



**HİSSE SENETLERİ PİYASASI - ULUSAL PAZAR**

HİSSE SENEDİNİN KODU	HİSSE SENEDİNİN ADI	ÖNCEKİ KAPANIŞ FİYATI	EN DÜŞÜK FİYAT	EN YÜKSEK FİYAT	KAPANIŞ FİYATI	AĞIRLIKLİ ORTALAMA FİYAT	TOPLAM İŞLEM HACMI	TOPLAM İŞLEM ADEDİ	TOPLAM SOZLEŞME SAYISI
ACIBD.E	ACIBADEM SAĞLIK	34.500	34.000	35.500	35.000	34.997	1.995.917.500.000,0	57.031.000,0	715
>ADANA.E	ADANA CEMENTO (A)	7.200	7.000	7.200	7.100	7.103	35.982.944.000,0	5.065.770,00	45
ADBGR.E	ADANA CEMENTO (B)	4.900	4.700	4.800	4.794	4.794	2.603.300.000,0	543.000,00	8
ADNAC.E	ADANA CEMENTO (C)	1.525	1.500	1.550	1.525	1.525	9.544.269.950,0	6.257.218,00	51
ADEL.E	ADEL KALEMÇİLİK	32.500	31.000	32.500	32.000	32.031	66.464.500.000,0	2.075.000,00	83
AFYON.E	AFYON CEMENTO	137.500	140.000	142.500	140.000	140.394	5.335.000.000,0	38.000,00	12
AKENR.E	AK ENERJİ	26.000	25.000	26.000	25.000	25.340	3.614.042.000.000,0	142.619.000,00	611
AKYO.E	AK YAT.ORT.	5.550	5.125	5.575	5.125	5.158	5.122.275.000,0	3.287.000,00	12
>AKALT.E	AKAL TEKSTİL	13.500	13.500	13.750	13.750	13.491	11.993.750.000,0	889.000,00	33
>AKBNK.E	AKBANK	3.300	3.100	3.300	3.100	3.181	5.498.078.150.000,0	1.715.497.500,00	1.400
>AKCNS.E	AKCANS	7.600	7.500	7.700	7.500	7.596	45.638.500.000,0	6.027.000,00	77
>ATEKS.E	AKIN TEKSTİL	3.900	3.850	4.200	3.950	3.920	39.408.400.000,0	10.051.000,00	82
>AKSA.E	AKSA	13.000	12.250	13.000	12.750	12.516	117.492.000.000,0	9.387.000,00	81
>AKGRT.E	AKSIGORTA	10.250	9.750	10.250	10.000	10.000	482.757.750.000,0	48.274.000,00	281
AKSU.E	AKSU ENERJİ	50.000	49.000	50.000	49.000	49.217	21.655.500.000,0	440.000,00	63
AKIPD.E	AKSU İPLİK	5.000	4.900	5.000	4.900	4.915	14.811.000.000,0	3.013.000,00	23
AKTAS.E	AKTAS ELEKTRİK (**)	150.000	0	0	0	0	0,0	0,00	0
AKFIN.E	AKTIF FINANS	3.700	2.175	2.175	2.125	2.123	605.175.000,0	285.000,00	15
>ALCAR.E	ALARKO CARRIER	50.000	48.000	49.500	48.500	48.916	26.321.950.000,0	538.100,00	34
>ALGYO.E	ALARKO GMDYO	10.500	10.000	10.500	10.250	10.256	91.539.687.500,0	8.924.750,00	75
>ALARK.E	ALARKO HOLDING	23.250	22.750	23.500	23.000	23.138	718.797.750.000,0	31.065.000,00	146
>ALCTL.E	ALCATEL TELETAS	89.000	84.000	90.000	86.000	85.859	2.460.312.600.000,0	28.555.160,00	235
ALFA.E	ALFA MENKUL DEG.	12.500	12.250	12.250	12.250	12.250	3.858.750.000,0	315.000,00	3
ALKIM.E	ALKİM KİMYA	9.300	9.200	9.400	9.200	9.255	91.684.300.000,0	9.906.000,00	91
ARFYO.E	ALTERNATİF YAT.ORT.	3.300	3.100	3.300	3.200	3.206	6.432.250.000,0	2.006.000,00	18
ALINT.E	ALTERNATİFBANK	1.125	1.100	1.150	1.100	1.105	50.229.000.000,0	45.429.000,00	61
ALYAG.E	ALTYAĞ	5.500	5.500	5.700	5.500	5.542	25.605.200.000,0	4.620.000,00	30
ALTIN.E	ALTINYILDIZ	16.000	15.000	16.000	15.500	15.625	62.500.000,0	4.000,00	3
>ANACM.E	ANADOLU CAM	5.400	5.100	5.400	5.200	5.231	59.742.400.000,0	11.419.000,00	53
>AEFES.E	ANADOLU EFES	34.500	34.000	35.000	34.500	34.588	327.249.729.000,0	9.496.874,00	136
AGIDA.E	ANADOLU GIDA	10.500	10.000	10.500	10.250	10.252	45.318.500.000,0	4.420.000,00	30
>ANHYT.E	ANADOLU HAYAT	18.000	17.500	18.000	17.500	17.599	20.837.250.000,0	1.184.000,00	32
>ASUZU.E	ANADOLU ISUZU	42.000	40.000	42.000	40.000	40.716	38.192.000.000,0	936.000,00	42
>ANSGR.E	ANADOLU SIGORTA	3.500	3.400	3.500	3.400	3.431	91.819.900.000,0	26.769.000,00	127
ARAT.E	ARAT TEKSTİL	2.550	2.450	2.600	2.500	2.486	15.446.350.000,0	6.212.000,00	349
>ARCLK.E	ARSAK TEKSTİL	15.500	14.750	15.750	15.000	15.193	1.728.356.500.000,0	113.754.000,00	449
ARSAN.E	ARSAK TEKSTİL	3.950	3.000	3.050	3.000	3.004	1.427.250.000,0	475.000,00	10
>ASELS.E	ASELSAN	20.750	20.000	21.000	20.500	20.572	1.296.817.500.000,0	63.035.000,00	632
ATAYO.E	ATA YAT.ORT.	5.000	5.100	5.100	5.100	5.100	56.100.000,0	11.000,00	2
ATSYO.E	ATLANTIS YAT. ORT.	1.700	1.675	1.700	1.699	1.699	1.183.350.000,0	702.000,00	6
ATLAS.E	ATLAS YAT. ORT.	2.150	2.150	2.150	2.150	2.150	1.019.100.000,0	474.000,00	2
AVRSY.E	AVRASYA YAT.ORT.	11.000	11.000	11.500	11.500	11.246	4.408.500.000,0	392.000,00	18
AYEN.E	AYEN ENERJİ	47.000	46.000	47.500	46.500	46.772	294.758.500.000,0	6.302.000,00	130
>AYGAZ.E	AYGAZ	24.750	24.000	25.000	24.250	24.216	114.423.000.000,0	4.725.000,00	87
BAGFAS.E	BAGFAS	18.750	18.250	18.750	18.250	18.454	48.056.750.000,0	2.604.000,00	37
BAKAB.E	BAK AMBALAJ	5.400	5.300	5.500	5.400	5.417	172.052.500.000,0	31.760.000,00	146
>BANVT.E	BANVİT	15.250	15.250	15.500	15.500	15.417	52.810.040.750,0	3.425.336,00	55
>BTCIM.E	BATI CEMENTO	10.250	10.250	10.500	10.500	10.283	4.205.750.000,0	409.000,00	13
BSOKE.E	BATISOKE CEMENTO	3.450	3.400	3.500	3.400	3.453	54.694.250.000,0	15.894.000,00	73
BYRBY.E	BAYRAKLI BOYA	2.550	2.500	2.650	2.550	2.589	18.096.200.000,0	1.431.000,00	10
>BEKO.E	BEKO ELEKTRONİK	6.200	6.100	6.200	6.100	6.160	97.844.500.000,0	15.881.500,00	56
BERDN.E	BERDAN TEKSTİL	2.750	2.700	2.800	2.700	2.752	3.551.300.000,0	1.290.000,00	7
BOLUC.E	BOLU CEMENTO	2.800	2.800	2.850	2.800	2.801	10.652.085.400,0	3.802.188,00	44
BROYA.E	BROYA YAPI	15.000	14.500	15.000	15.000	14.726	9.764.000.000,0	663.000,00	35
BRSAN.E	BORUSAN BORU	9.300	9.200	9.400	9.300	9.290	40.338.700.000,0	4.342.000,00	71
>BRYAT.E	BORUSAN YAT. PAZ.	40.000	40.000	40.500	40.000	40.100	296.904.500.000,0	7.404.000,00	235
>BFREN.E	BOSCH FREN SİSTEMLERİ	1.050.000	1.000.000	1.040.000	1.000.000	1.010.000	29.290.000.000,0	29.000,00	9
>BOSSA.E	BOSSA	3.150	3.100	3.200	3.100	3.136	120.622.350.000,0	38.459.000,00	127
>BRISA.E	BRISA	31.500	31.000	32.000	31.000	31.360	53.763.000.000,0	1.715.000,00	54
BSPRO.E	BŞH PROFİLO	25.000	24.500	25.000	24.500	24.646	14.858.287.500,0	602.850,00	23
BUMYO.E	BUMERANG YAT.ORT.	1.375	1.300	1.450	1.375	1.387	2.984.525.000,0	2.151.000,00	5
BURCE.E	BURÇELİK	8.700	8.600	9.300	8.700	8.983	187.703.400.000,0	20.894.000,00	227
BUCIM.E	BURSA CEMENTO	17.750	17.500	18.000	17.750	17.759	9.323.750.000,0	525.000,00	5
CEYLN.E	CEYLAN GİYİM	6.600	6.400	6.600	6.400	6.454	8.371.600.000,0	1.297.000,00	28
COMUN.E	COMMERCIAL UN. SIG.	5.100	5.000	5.100	5.000	5.013	14.420.200.000,0	2.876.000,00	42
>CARSI.E	CARSI	14.000	13.500	13.750	13.500	13.578	28.556.600.000,0	2.103.000,00	41
CBSBO.E	CBS BOYA	12.000	11.750	12.000	11.750	11.991	6.578.250.000,0	215.000,00	10
PRTAS.E	CBS PRINTAŞ	4.200	4.200	4.350	4.250	4.254	5.503.300.000,0	11.823.000,00	618
CLEBI.E	CELEBİ	45.000	44.000	48.000	46.000	46.512	1.187.594.000.000,0	25.533.000,00	134
CELHA.E	CELİK HALAT	6.200	6.100	6.200	6.100	6.124	2.823.200.000,0	453.000,00	8
CEMTAS.E	CEMTAS	4.600	4.450	4.650	4.500	4.494	16.541.500.000,0	3.680.000,00	41
CMBTN.E	CEMİTAN	27.500	26.500	27.500	27.500	26.972	328.170.000.000,0	12.167.000,00	227
CIMENT.E	CİMENTAS	24.000	24.250	24.500	24.250	24.310	607.750.000,0	25.000,00	7
CİMSA.E	CİMSA	9.000	8.800	9.250	8.800	8.905	63.406.948.900,0	7.119.601,00	53
>DARDL.E	DARDANEL	1.250	1.175	1.250	1.225	1.218	60.604.900.000,0	49.751.000,00	176
DMSAS.E	DEMİS DOKUM	5.300	5.200	5.300	5.200	5.208	7.081.290.000,0	1.346.000,00	17
DMRYO.E	DEMİR YAT. ORT.	2.100	2.100	2.150	2.100	2.124	4.965.770.000,0	2.338.000,00	24
DEMIR.E	DEMİRBANK	1.825	1.750	1.825	1.775	1.784	102.794.393.025,0	57.191.151,00	102
DENCM.E	DENİZLİ CAM	4.900	4.750	4.900	4.823	4.823	15.868.000.000,0	3.290.000,00	55
DENTA.E	DENTAS AMBALAJ	3.850	3.750	3.850	3.850	3.820	63.648.200.000,0	16.661.000,00	109
DERIM.E	DERİM OD	4.900	4.850	5.050	4.850	4.958	73.388.450.000,0	14.801.000,00	157
>DEVA.E	DEVA HOLDING	1.800	1.725	1.800	1.750	1.748	81.747.777.500,0	46.753.100,00	127
>DISBA.E	DISBANK	1.400	1.375	1.400	1.375	1.388	170.380.675.000,0	122.731.000,00	145
DITAS.E	DİTAS DOĞAN	26.000	25.500	26.000	26.000	26.118	26.353.500.000,0	1.009.000,00	32
DOBUR.E	DOĞAN BURDA	22.000	21.000	21.750	21.500	21.723	8.668.500.000,0	446.000,00	11
>DOHOL.E	DOĞAN HOLDING	12.750	12.000	12.750	12.250	12.283	4.916.523.500.000,0	400.241.000,00	789
>DYHOL.E	DOĞAN YAYIN HOL.	7.800	7.400	7.900	7.600	7.553	4.239.374.372.800,0	561.223.253,00	494
DOKTS.E	DOKTAS	5.400	5.200	5.400	5.300	5.290	39.660.900.000,0	7.487.000,00	47
ECILC.E	ECZACIBASI İLAÇ	11.000	10.250	11.000	10.500	10.381	182.218.500.000,0	17.553.000,00	102
ECYAP.E	ECZACIBASI YAPI	18.750	18.250	18.750	18.250	18.487	21.778.250.000,0	1.178.000,00	28
ECBYO.E	ECZACIBASI YAT. ORT.	2.100	2.000	2.100	2.050	2.023	2.326.925.000,0	1.150.000,00	19
>ECZYT.E	ECZACIBASI YATIRIM	3.950	3.850	3.950	3.850	3.904	69.734.000.000,0	17.862.000,00	96
>EFES.E	EFES HOLDING	5.300	5.000	5.300	5.100	5.110	270.198.300.000,0	52.874.000,00	188
EGEEN.E	EGE ENDÜSTRİ	5.300	5.100	5.200	5.100	5.126	19.352.000.000,0	3.775.000,00	39
EGGUB.E	EGE GÜBRE	5.400	5.200	5.400	5.300	5.219	3.485.800.000,0	668.000,00	21
EGPRO.E	EGE PROFİL	5.900	5.900	6.300	6.300	6.280	161.095.500.000,0	25.648.000,00	232
EGSER.E	EGE SERAMİK	7.900	7.800	8.300	7.800				



**HİSSE SENETLERİ PİYASASI - ULUSAL PAZAR**

HİSSE SENEDİNİN KODU	HİSSE SENEDİNİN ADI	ÖNCEKİ KAPANIŞ FİYATI	EN DÜŞÜK FİYAT	EN YÜKSEK FİYAT	KAPANIŞ FİYATI	AĞIRLIKLARI ORTALAMA FİYAT	TOPLAM İŞLEM HACMI	TOPLAM İŞLEM ADEDİ	TOPLAM SÖZLEŞME SAYISI
ESCOM.E	ESCORT COMPUTER	28.500	27.000	28.500	27.500	27.644	338.013.500.000.0	12.227.000.00	183
ESEM.E	ESEM SPOR GIYIM	10.500	10.250	11.250	10.750	10.480	13.752.750.000.0	1.311.000.00	56
EVREN.E	EVREN YAT. ORT.	2.150	2.075	2.150	2.075	2.102	5.912.625.000.0	2.812.000.00	17
FACOL.E	FACT FINANS	1.900	1.850	1.900	1.875	1.875	1.344.625.000.0	717.000.00	13
FVOR.E	FAVORI DİNLENME YER.	3.500	3.550	3.750	3.750	3.699	3.348.474.300.000.0	905.115.000.00	1.892
FENIS.E	FENIS ALUMINYUM	31.500	30.500	32.000	32.000	31.457	47.123.500.000.0	1.498.000.00	100
FFKRL.E	FINANS FIN. KIR.	1.950	1.900	1.950	1.925	1.926	14.985.000.000.0	7.780.000.00	19
FNYSO.E	FINANS YAT. ORT.	1.600	1.575	1.625	1.600	1.600	7.540.800.000.0	4.713.000.00	19
FINBN.E	FINANSBANK	1.425	1.375	1.400	1.400	1.393	24.068.325.000.0	17.271.000.00	35
FIMZP.E	F-İMZİT PİSTON	72.000	73.000	76.000	74.000	74.456	10.275.000.000.0	138.000.00	21
FROTO.E	FORD OTOSAN	33.000	31.500	32.500	32.000	31.930	414.625.900.000.0	12.985.200.00	156
FRIGO.E	FRIGO PAK GIDA	4.950	4.850	5.100	4.950	4.981	187.488.600.000.0	37.634.000.00	774
GARAN.E	GARANTİ BANKASI	5.100	5.100	5.100	5.100	5.284	3.912.351.150.000.0	740.414.125.00	629
GARYO.E	GARANTİ YAT. ORT.	4.100	3.850	4.350	4.100	3.977	1.030.150.000.0	259.000.00	9
GDKYO.E	GEDİK YAT. ORT.	3.450	3.400	3.400	3.400	3.400	340.000.000.0	100.000.00	1
GEDIZ.E	GEDİZ İPLİK	3.050	3.000	3.100	3.050	3.050	13.083.450.000.0	4.289.000.00	58
GENTS.E	GENTAŞ	14.000	13.500	14.250	13.500	13.869	147.016.410.000.0	10.600.315.00	110
GIMA.E	GİMA	5.100	4.900	5.200	4.900	5.049	151.111.143.400.0	29.926.002.00	100
GLMDE.E	GLOBAL MENKUL DEĞ.	6.400	6.100	6.400	6.200	6.265	1.793.488.300.000.0	286.260.000.00	469
GLBYO.E	GLOBAL YAT. ORT.	2.750	2.750	2.900	2.900	2.827	5.340.500.000.0	1.889.000.00	24
GOLDS.E	GOLDAŞ KUYUMCULUK	11.000	10.500	10.750	10.750	10.515	21.001.900.000.0	1.997.200.00	31
GOODY.E	GOODY YEAR	9.600	9.400	9.400	9.500	9.570	6.586.850.000.0	698.500.00	45
GOTAS.E	GÖTAS ÇİMENTO	9.800	9.200	9.400	9.200	9.240	18.204.600.000.0	1.470.000.00	40
GSDHO.E	GSD HOLDİNG	24.750	24.250	25.500	24.500	24.691	413.383.750.000.0	16.741.000.00	225
GUBRF.E	GÜBRE FABRİK	11.750	11.500	12.500	11.500	11.658	5.234.500.000.0	449.000.00	13
GUMUS.E	GÜMÜSSUYU HALI	1.000	1.010	1.040	1.030	1.023	230.686.440.000.0	225.386.000.00	430
GUSGR.E	GÜNEŞ SİGORTA	3.500	3.450	3.600	3.500	3.506	41.854.050.000.0	11.935.000.00	72
HLKSG.E	HALK SİGORTA	4.350	4.300	4.350	4.300	4.316	10.436.469.600.0	2.418.016.00	35
HZNDR.E	HAZNE DARUGLA	10.250	10.000	10.500	10.500	10.251	15.900.750.000.0	1.551.000.00	30
HEKTS.E	HEKTAS	2.900	2.850	3.000	2.900	2.890	54.529.830.000.0	18.867.400.00	10
HURGZ.E	HÜRRIYET GZT.	6.200	6.000	6.200	6.100	6.067	1.779.745.800.000.0	293.346.000.00	27
ISAMB.E	İSİKAR AMBALAJ	9.900	9.700	9.900	9.800	9.860	16.595.300.000.0	1.682.000.00	39
IDAS.E	İDAS	17.000	16.750	17.500	17.000	17.109	42.247.750.000.0	1.970.000.00	39
İLEVA.E	İHLAS EV ALETLERİ	7.100	6.900	7.200	6.900	6.973	43.261.600.000.0	6.204.000.00	88
İHFIN.E	İHLAS FINANS	4.150	4.050	4.350	4.100	4.132	101.146.700.000.0	24.474.000.00	175
İHYOY.E	İHLAS GMYO	1.925	1.875	1.950	1.900	1.895	85.592.325.000.0	45.158.000.00	117
İHLAS.E	İHLAS HOLDİNG	11.750	11.250	11.750	11.250	11.292	477.535.187.500.0	42.288.125.00	227
İKTFN.E	İKTİSAT FIN. KIR.	2.275	2.200	2.275	2.225	2.229	96.734.925.000.0	43.394.000.00	143
İNTEME.E	İNTEMA	9.400	9.300	9.500	9.300	9.364	20.180.200.000.0	2.155.000.00	31
İSATR.E	İS BANKASI (A)	0	0	0	0	0	0.0	0.00	0
İSBTR.E	İS BANKASI (B)	1.160.000	0	0	0	0	0.0	0.00	0
İSCTR.E	İS BANKASI (C)	11.500	11.000	11.750	11.000	11.286	3.998.611.750.000.0	354.290.000.00	639
İSKUR.E	İS KURUSU (KUR.)	700.000.000.0	0	0	0	0	0.0	0.00	0
İSGEN.E	İS FIN KIR.	6.800	6.500	6.800	6.500	6.636	425.826.300.000.0	64.166.000.00	192
İSGYO.E	İS GMYO	2.400	2.350	2.425	2.375	2.378	319.599.227.500.0	134.368.200.00	271
İSYAT.E	İS YAT. ORT.	1.475	1.425	1.500	1.450	1.450	72.425.325.000.0	49.847.000.00	133
İZMDC.E	İZMİR DEMİR ÇELİK	1.100	1.075	1.125	1.100	1.101	111.095.931.050.0	100.815.650.00	151
İZOCM.E	İZOCAM	6.500	6.300	6.400	6.400	6.387	5.978.387.200.0	935.998.00	19
KAPLM.E	KAPLAMIN	18.000	18.000	18.250	18.250	18.227	69.574.750.000.0	3.817.000.00	69
KRDMA.E	KARDEMİR (A)	2.750	2.650	2.750	2.700	2.711	61.082.100.000.0	22.527.000.00	51
KRDMS.E	KARDEMİR (B)	2.125	2.100	2.150	2.100	2.121	210.913.325.000.0	39.425.000.00	161
KRDMD.E	KARDEMİR (D)	2.260	2.200	2.200	2.175	2.170	404.883.325.000.0	189.425.000.00	242
KARSN.E	KARSAN OTOMOTIV	48.000	47.500	49.000	48.000	47.920	57.744.000.000.0	1.205.000.00	42
KRTEK.E	KARSU TEKSTİL	8.300	8.000	8.400	8.000	8.129	8.731.100.000.0	1.074.000.00	17
KARTN.E	KARTONSAN	36.000	32.500	36.500	35.500	35.823	7.200.500.000.0	201.000.00	18
KAVPA.E	KAV DAN PAZ. TIC.	7.300	7.200	7.300	7.200	7.235	160.527.900.000.0	22.188.000.00	54
KLBMO.E	KELEBEK MOBİLYA	5.100	5.000	5.000	5.000	5.000	2.010.000.000.0	402.000.00	11
KENT.E	KENT GIDA	8.100	7.900	8.100	7.900	7.952	2.704.000.000.0	340.000.00	14
KERVIT.E	KEREVİTAŞ GIDA	6.000	5.700	5.900	5.800	5.800	3.810.700.000.0	657.000.00	16
KİPA.E	KİPA	11.750	11.500	11.750	11.500	11.657	25.159.500.000.0	2.244.000.00	27
KİMSN.E	KİMLİMAN KLİMA	74.000	73.000	74.000	73.000	73.462	23.802.000.000.0	324.000.00	21
KCHOL.E	KOC HOLDİNG	29.000	27.500	29.500	27.500	27.845	2.899.193.392.000.0	104.116.014.00	405
KNFRT.E	KNFRUT GIDA	3.950	3.900	4.250	4.200	4.152	58.168.850.000.0	14.008.000.00	173
KOTKS.E	KONITEKS	22.000	21.750	22.000	21.750	21.773	7.468.250.000.0	343.000.00	19
KONYA.E	KONYA ÇİMENTO	6.800	6.500	6.800	6.800	6.717	7.664.300.000.0	1.141.000.00	28
KORDS.E	KORDSA SABANCI DUPONT	9.500	9.300	9.500	9.300	9.370	34.240.400.000.0	3.654.000.00	42
KRSTL.E	KRİSTAL KOLA	19.500	19.250	19.500	19.250	19.286	39.730.000.000.0	2.060.000.00	28
KRPO.E	KUTAYHA PORSELEN	8.000	7.800	8.300	8.100	8.135	99.624.800.000.0	12.246.000.00	102
LIOYS.E	LİOY GIDA	7.300	7.100	7.300	7.200	7.170	83.951.900.000.0	11.709.000.00	97
LOGO.E	LOGO YAZILIM	51.000	50.000	52.000	50.000	51.274	62.657.000.000.0	1.220.000.00	44
LUKSK.E	LÜKS KADİFE	4.100	4.050	4.050	4.050	4.050	81.000.000.0	20.000.00	2
MYZYO.E	M. YILMAZ YAT. ORT.	1.175	1.150	1.250	1.200	1.193	40.175.000.0	394.000.00	10
MAKTK.E	MAKİNA TAKİM	1.000	975	1.025	1.000	986	308.300.600.000.0	312.616.000.00	40
MRDIN.E	MARDİN ÇİMENTO	8.000	7.600	8.000	7.800	7.809	10.552.163.300.0	1.351.182.00	9
MARET.E	MARET	9.700	9.600	9.700	9.600	9.650	20.400.500.000.0	2.114.000.00	40
MAALT.E	MARMARİS ALTINYUNUS	15.250	15.000	15.500	15.500	15.250	2.028.250.000.0	133.000.00	9
MMART.E	MARMARİS MARTI	2.650	2.600	2.800	2.700	2.732	758.111.200.000.0	277.417.000.00	630
MRSHL.E	MARSHALL	50.000	50.000	51.000	50.000	50.280	37.891.000.000.0	753.000.00	47
MEDYA.E	MEDYA HOLDİNG	6.900	6.500	6.900	6.800	6.780	3.100.889.058.400.0	457.288.800.00	354
MNDRS.E	MENDERES TEKSTİL	24.000	24.000	24.750	24.000	24.353	601.515.750.000.0	24.699.000.00	263
MEMSA.E	MENSA MENSCUAT	2.900	2.850	2.950	2.850	2.912	37.310.100.000.0	12.810.000.00	71
MERKO.E	MERKO GIDA	2.225	2.200	2.275	2.250	2.234	46.830.125.000.0	20.954.000.00	110
MTEKS.E	MİTEMEKS	6.800	6.600	7.400	7.000	7.106	359.299.900.000.0	50.557.000.00	418
MIGRS.E	MİGROS	81.000	78.000	81.000	79.000	79.371	339.129.898.000.0	4.272.662.00	218
MILYT.E	MİLLİYET GZT.	2.600	2.550	2.650	2.600	2.605	42.330.587.000.0	16.248.295.00	83
MIPAZ.E	MİLPA	6.800	6.500	6.900	6.500	6.539	249.697.800.000.0	37.609.000.00	176
MDRNU.E	MUDURNU TAVUK.	5.300	5.100	5.300	5.100	5.256	186.026.000.000.0	37.405.000.00	201
MUTLU.E	MUTLU ARA	14.500	14.250	14.500	14.500	14.400	329.439.250.000.0	22.877.000.00	149
NERGS.E	NERGİS HOLDİNG (**)	3.700	0	0	0	0	0.0	0.00	0
NTHOL.E	NET HOLDİNG	2.075	1.975	2.050	2.000	2.017	557.090.129.000.0	276.153.360.00	410
NTTUR.E	NET TURİZM	2.600	2.500	2.650	2.550	2.545	112.699.450.000.0	44.270.000.00	241
NETAS.E	NETAS TELEKOM.	61.000	58.000	61.000	58.000	58.757	2.260.099.000.000.0	38.485.000.00	343
NUHCM.E	NUH ÇİMENTO	12.250	12.000	12.500	12.000	12.259	22.178.000.000.0	1.809.000.00	32
NUGYO.E	NUROL GMYO	2.950	2.850	2.950	2.850	2.921	197.378.750.000.0	67.664.000.00	213
OKANT.E	OKAN TEKSTİL	4.650	4.650	4.750	4.700	4.708	33.130.750.000.0	7.036.000.00	12
OLMKS.E	OLMUKSA	10.500	10.500	11.000	10.500	10.584	121.407.250.000.0	11.460.000.00	87
OSGYO.E	OSMANLI GMYO	1.750	1.725	1.750	1.725	1.799	46.987.700.000.0	38.419.000.00	62
OTKAR.E	OTOKAR	22.750	22.500	22.750	22.000	22.367	180.145.750.000.0	8.054.000.0	



**HİSSE SENETLERİ PİYASASI - ULUSAL PAZAR**

HİSSE SENEDİNİN KODU	HİSSE SENEDİNİN ADI	ÖNCEKİ KAPANIŞ FİYATI	EN DÜŞÜK FİYAT	EN YÜKSEK FİYAT	KAPANIŞ FİYATI	AĞIRLIKLİ ORTALAMA FİYAT	TOPLAM İŞLEM HACMI	TOPLAM İŞLEM ADEDİ	TOPLAM SOZLEŞME SAYISI
PRKAB.E	PIRELLI KABLO	20,500	20,500	20,500	20,500	20,500	307,500,000.0	15,000.00	3
POLYL.E	POLYLEN (**)	540	0	0	0	0	0.0	0.00	0
RANTL.E	RANT FINANSAL KIR.	2,450	2,250	2,450	2,350	2,371	12,869,625,000.0	5,426,000.00	30
RAYSG.E	RAY SİGORTA	3,900	3,800	3,900	3,850	3,842	6,538,400,000.0	1,701,000.00	17
SAPAZ.E	SABAH PAZARLAMA	2,025	2,025	2,100	2,050	2,070	182,455,350,000.0	88,126,000.00	200
SABAH.E	SABAH YAYINÇILIK	2,900	2,850	3,000	2,900	2,944	2,597,202,900,000.0	892,182,000.00	648
SAHOL.E	SABANCI HOLDING	5,300	5,000	5,300	5,000	5,101	8,960,502,700,000.0	1,756,588,000.00	1,613
SARKY.E	SARKUYSAN	12,750	12,250	12,750	12,500	12,498	18,979,075,000.0	6,319,266.00	38
SASA.E	SARSA	16,000	15,250	16,000	15,250	15,527	19,750,750,000.0	1,272,000.00	36
SELGD.E	SELÇUK GIDA	2,650	2,550	2,950	2,885	2,885	2,128,388,400,000.0	737,617,000.00	1,579
SERVE.E	SERVE KIRTASIYE	3,450	3,350	3,800	3,800	3,644	309,544,850,000.0	84,943,000.00	498
SEZGD.E	SEZGİNLER GIDA	19,750	19,250	19,750	19,500	19,431	2,503,498,500,000.0	128,838,000.00	322
SYBNK.E	SINAI YATIRIM BANKASI	2,225	2,175	2,225	2,175	2,179	7,949,650,000.0	3,647,000.00	31
SIFAS.E	SIFAS (**)	680	0	0	0	0	0.0	0.00	0
SODAS.E	SODA SANAYII	6,200	6,200	6,400	6,200	6,264	64,402,900,000.0	10,280,000.00	83
SKTAS.E	SOKTAS	4,200	0	0	0	0	0.0	0.00	0
SONME.E	SÖNMEZ FILAMENT (BU)	42,000	39,000	41,500	40,500	40,843	10,170,000,000.0	249,000.00	18
SKPLC.E	SEKER PİLİCİ	14,500	14,500	14,750	14,500	14,529	73,982,750,000.0	5,092,000.00	68
SKBNK.E	SEKERBANK (TBU)	3,250	3,150	3,300	3,300	3,154	3,863,900,000.0	1,225,000.00	9
SISE.E	SİSE CAM	6,200	5,900	6,100	5,900	5,962	1,347,951,262,000.0	226,063,477.00	409
TKBNK.E	T. KALKINMA BANK.	7,100	6,900	7,200	7,000	7,039	14,825,700,000.0	2,106,000.00	58
TACYO.E	TAC YAT. ORT.	2,650	2,600	2,650	2,600	2,608	372,950,000.0	143,000.00	7
TNSAS.E	TANSAS	65,000	63,000	66,000	65,000	64,180	153,262,000,000.0	2,388,000.00	88
TATKS.E	TAT KONSERVE	8,000	7,700	8,000	7,800	7,859	78,016,600,000.0	9,926,000.00	56
TUDDF.E	T. DEMİR DOKUM	7,100	6,900	7,100	6,900	6,994	18,045,825,000.0	2,580,118.00	17
TEKTU.E	TEK-ART TURİZM	38,500	39,500	41,000	41,000	40,725	6,785,954,500,000.0	166,524,000.00	815
TEBNK.E	T. EKONOMİ BANK.	2,075	2,000	2,075	2,025	2,029	338,389,175,000.0	166,775,000.00	191
TEKST.E	TEKSTİLBANK	1,150	1,100	1,150	1,100	1,122	4,573,275,000.0	4,074,000.00	19
TIRE.E	TİRE KİTAS	7,400	7,300	7,500	7,400	7,367	18,972,690,000.0	2,575,350.00	27
TOFAS.E	TOFAS OTO TİC.	13,750	13,500	14,000	13,500	13,555	45,451,000,000.0	3,353,000.00	84
TOASO.E	TOFAS OTO. FAB.	7,400	7,000	7,400	7,100	7,143	2,198,724,100,000.0	307,783,000.00	503
TPFAC.E	TOPRAK FACT.	1,000	980	1,000	990	989	6,732,350,000.0	6,806,000.00	42
TOPFN.E	TOPRAK FIN. KIR.	1,375	1,375	1,400	1,375	1,380	1,001,200,000.0	725,000.00	8
TPBNK.E	TOPRAKBANK	1,500	1,450	1,500	1,475	1,480	27,018,650,000.0	18,247,000.00	48
TRKCM.E	TRAKYA CAM	6,200	5,900	6,200	6,000	6,050	245,657,900,000.0	40,600,000.00	166
TRNSK.E	TRANSTÜRK HOLD.	1,075	1,025	1,075	1,050	1,050	148,285,622,800.0	142,116,238.00	182
TSKB.E	T.S.K.B.	1,750	1,750	1,875	1,704	1,704	11,921,175,000.0	6,995,000.00	30
TUBORG.E	T. TUBORG	5,400	4,900	5,400	5,000	5,051	12,345,200,000.0	2,444,000.00	109
TUKAS.E	TUKAS	3,050	3,050	3,250	3,150	3,164	106,302,836,000.0	33,593,355.00	177
TRCAS.E	TURÇAS PETROL	16,250	16,000	16,250	16,250	16,140	41,415,500,000.0	2,566,000.00	28
TCELL.E	TURKCELL	33,000	29,500	32,000	30,000	30,379	5,867,690,270,000.0	193,146,259.00	1,107
TUPRS.E	TUPRAS	26,500	24,500	26,500	25,000	25,256	9,237,227,250,000.0	365,743,500.00	1,284
THYAO.E	TÜRK HAVA YOLLARI	8,800	8,400	8,800	8,500	8,601	129,747,500,000.0	15,084,000.00	146
UKIM.E	UKI KONFEKSİYON	9,400	9,400	9,500	9,400	9,449	5,896,500,000.0	624,000.00	14
UCAK.E	USAS	970,000	960,000	990,000	960,000	968,947	18,410,000,000.0	19,000.00	12
USAK.E	USAK SERAMİK	2,125	2,075	2,150	2,125	2,120	10,927,428,125.0	5,153,229.00	60
UZEL.E	UZEL MAKİNA	8,000	7,900	8,000	7,800	7,792	210,194,940,000.0	26,973,600.00	166
UNTAR.E	UNTA TARIM ÜRÜN.	7,000	6,700	6,900	6,800	6,771	112,512,000,000.0	16,616,000.00	128
UNYEC.E	UNYE ÇİMENTO	3,900	3,800	3,850	3,800	3,808	6,169,550,000.0	1,620,000.00	28
VAKFI.E	VAKIF FIN. KIR.	3,200	3,100	3,200	3,150	3,155	29,229,150,000.0	9,264,000.00	62
VKGYO.E	VAKIF GMYO	3,650	3,500	3,700	3,650	3,640	50,519,250,000.0	13,876,000.00	77
VKFRS.E	VAKIF RISK	7,900	7,900	8,300	8,200	8,189	161,200,500,000.0	19,684,000.00	351
VKFTY.E	VAKIF YAT. ORT.	6,200	6,100	6,300	6,300	6,209	16,634,600,000.0	2,679,000.00	31
VAKKO.E	VAKKO TEKSTİL	4,150	4,050	4,250	4,100	4,158	251,774,100,000.0	60,549,000.00	326
VANET.E	VANET	34,500	34,000	35,500	34,000	34,534	26,039,000,000.0	754,000.00	40
VARYO.E	VARLIK YAT.ORT.	1,650	1,600	1,650	1,600	1,630	203,750,000.0	125,000.00	3
VESTL.E	VESTEL	122,500	117,500	122,500	117,500	120,000	2,071,473,920,000.0	17,262,241.00	235
VKING.E	VKİNG KAĞIT	6,600	6,500	6,600	6,500	6,557	26,540,100,000.0	4,047,000.00	46
YKGYO.E	YAPI KREDİ KORAY GMYO	3,650	3,550	3,650	3,601	3,601	30,612,400,000.0	8,501,000.00	57
YKRYO.E	YAPI KREDİ YAT.ORT.	4,000	3,900	4,050	3,950	3,976	9,129,850,000.0	2,296,000.00	36
YKBNK.E	YAPI VE KREDİ BANK.	4,800	4,500	4,800	4,600	4,614	8,082,760,443,800.0	1,751,447,502.00	1,497
YASAS.E	YASAS	7,000	6,700	7,000	6,800	6,837	39,265,600,000.0	5,743,000.00	38
YABNK.E	YASARBANK (**)	1,950	0	0	0	0	0.0	0.00	0
YATAS.E	YATAS	8,100	8,100	8,200	8,150	8,150	72,962,200,000.0	8,952,000.00	81
YTFYO.E	YATIRIM FİN. YAT.ORT.	1,650	1,700	1,700	1,700	1,700	1,700,000.0	1,000.00	1
YAZIC.E	YAZICILAR	30,000	28,500	29,500	28,500	28,968	182,498,500,000.0	6,300,000.00	63
YUNSA.E	YUNSA	16,000	15,500	16,000	15,750	15,593	18,728,250,000.0	1,201,000.00	45
ZOREN.E	ZORLU ENERJİ	18,750	18,000	18,750	18,000	18,326	262,585,300,000.0	14,328,300.00	222

**AÇIĞA SATIŞLAR**

HİSSE SENEDİNİN ADI	İŞLEM MİKTARI	FİYAT DÜZEYİ	SOZLEŞME SAYISI
GARANTİ BANKASI	1,000,000	5,300	3

**BİRİNCİL PİYASA**

HİSSE SENEDİNİN KODU	HİSSE SENEDİNİN ADI	ÖNCEKİ KAPANIŞ FİYATI	EN DÜŞÜK FİYAT	EN YÜKSEK FİYAT	KAPANIŞ FİYATI	AĞIRLIKLİ ORTALAMA FİYAT	TOPLAM İŞLEM HACMI	TOPLAM İŞLEM ADEDİ	TOPLAM SOZLEŞME SAYISI
EGYO.B	EGS GMYO B.P.	0	1,500	1,500	1,500	1,500	23,746,956,510.0	15,831,304.34	172

**RÜÇHAN HAKKI KUPON PAZARI**

HİSSE SENEDİNİN KODU	HİSSE SENEDİNİN ADI	ÖNCEKİ KAPANIŞ FİYATI	EN DÜŞÜK FİYAT	EN YÜKSEK FİYAT	KAPANIŞ FİYATI	AĞIRLIKLİ ORTALAMA FİYAT	TOPLAM İŞLEM HACMI	TOPLAM İŞLEM ADEDİ	TOPLAM SOZLEŞME SAYISI
SONME.R	SÖNMEZ FILAMENT RÜÇ.HK.	4,000	4,000	4,000	4,000	4,000	188,000,000.0	47,000.00	1

**1.SEANSTA YAPILAN İŞLEMLER**

GRUP ADI	İŞLEM HACMI (TL)	İŞLEM ADEDİ	SOZLEŞME SAYISI
IMKB-100 ŞİRKETLERİ	90,406,728,942,625	13,242,253,768.00	22,638
DİĞER ŞİRKETLER	52,370,173,204,375	5,863,556,997.00	26,410
BİRİNCİL PİYASA	23,746,956,510	15,831,304.34	172
RÜÇHAN HAKKI KUPON PAZARI	188,000,000	47,000.00	1
<b>TOPLAM</b>	<b>142,800,837,103,510</b>	<b>19,121,689,069.34</b>	<b>49,221</b>



**HİSSE SENETLERİ PİYASASI - ULUSAL PAZAR**

HİSSE SENEDİNİN KODU	HİSSE SENEDİNİN ADI	ÖNCEKİ KAPANIŞ FİYATI	EN DÜŞÜK FİYAT	EN YUKSEK FİYAT	KAPANIŞ FİYATI	AĞIRLIKLI ORTALAMA FİYAT	TOPLAM İŞLEM HACMI	TOPLAM İŞLEM ADEDİ	TOPLAM SOZLEŞME SAYISI
ACIBO.E	ACIBADEM SAĞLIK	35,000	35,000	38,000	36,500	36,781	4,780,162,500.00	129,960,000.00	1,290
ADANA.E	ADANA CEMENTO (A)	7,100	6,900	7,100	7,100	7,080	128,133,402,800.00	18,097,268.00	82
ADGR.E	ADANA CEMENTO (B)	4,800	4,800	4,800	4,800	4,750	8,452,100,000.00	1,358,000.00	17
ADNAC.E	ADANA CEMENTO (C)	1,525	1,500	1,525	1,525	1,511	36,744,280,000.00	24,314,037.00	84
ADEL.E	ADEL KALEMÇİLİK	32,000	31,500	32,000	32,000	31,863	66,619,000,000.00	2,104,000.00	67
AFYON.E	AFYON CEMENTO	140,000	137,500	142,500	140,000	139,615	5,445,000,000.00	39,000.00	19
AKENR.E	AK ENERJİ	25,000	24,500	25,500	25,000	25,041	1,185,705,000,000.00	47,350,000.00	466
AKYO.E	AK YAT.ORT.	1,550	1,525	1,575	1,550	1,544	17,649,025,000.00	11,424,000.00	74
AKALT.E	AKAL TEKSTİL	13,750	13,250	13,500	13,250	13,457	11,438,750,000.00	850,000.00	13
AKBNK.E	AKBANK	3,100	3,100	3,250	3,250	3,197	4,754,900,200,000.00	1,487,154,000.00	1,226
AKCNS.E	AKÇANSA	7,500	7,400	7,500	7,400	7,451	133,748,700,000.00	17,949,000.00	157
ATEKS.E	AKIN TEKSTİL	3,950	3,950	4,300	4,300	4,222	141,009,750,000.00	33,396,000.00	210
AKSA.E	AKSA	12,750	12,500	12,750	12,500	12,557	45,343,750,000.00	3,611,000.00	34
AKGRT.E	AKSİGORTA	10,000	9,500	10,200	10,100	10,039	63,104,500,000.00	62,860,000.00	300
AKSUE.E	AKSU ENERJİ	49,000	48,500	49,500	48,500	48,775	28,387,500,000.00	582,000.00	62
AKIPD.E	AKSU İPLİK	4,900	4,900	5,000	4,958	4,958	2,449,700,000.00	494,000.00	12
AKTAS.E	AKTAS ELEKTRİK (*)	150,000	0	0	0	0	0.00	0.00	0
AKFIN.E	AKTİF FINANS	2,125	2,125	2,325	2,325	2,282	28,696,050,000.00	12,570,000.00	85
ALCAR.E	ALARKO CARRIER	48,500	48,000	49,000	49,000	48,462	35,816,473,500.00	739,051.00	44
ALGYO.E	ALARKO GMYO	10,250	10,000	10,500	10,500	10,235	37,094,812,500.00	3,624,250.00	71
ALARKO.E	ALARKO HOLDİNG	23,000	22,500	23,000	22,750	22,779	973,992,750,000.00	42,758,000.00	207
ALCTL.E	ALCALTELETAŞ	86,000	85,000	86,000	86,000	85,399	1,811,236,500,000.00	18,867,100.00	211
ALFA.E	ALFA MENKUL DEĞ.	12,250	12,250	12,500	12,500	12,498	1,911,125,000.00	1,105,000.00	6
ALKIM.E	ALKİM KİMYA	9,200	9,000	9,300	9,100	9,181	182,875,200,000.00	19,918,000.00	168
ARFYO.E	ALTERNATİF YAT.ORT.	3,200	3,150	3,350	3,259	3,259	45,298,050,000.00	13,890,000.00	216
ALNTF.E	ALTERNATİFBANK	1,100	1,100	1,125	1,100	1,101	35,472,218,700.00	32,206,517.00	61
ALYAG.E	ALTINYAG	5,500	5,400	5,600	5,500	5,446	52,936,700,000.00	9,720,000.00	61
ALTIN.E	ALTINYILDIZ	15,500	15,000	15,500	15,250	15,496	75,608,000,000.00	4,879,000.00	28
ANACM.E	ANADOLU CAM	5,200	5,100	5,300	5,300	5,192	251,618,800,000.00	48,455,000.00	130
AFFES.E	ANADOLU EFES	34,500	34,000	35,000	34,000	34,444	725,898,000,000.00	21,074,000.00	80
AGIDA.E	ANADOLU GIDA	10,250	10,000	10,500	10,250	10,248	8,373,250,000.00	817,000.00	76
ANHYT.E	ANADOLU HAYAT	17,500	17,250	17,500	17,500	17,500	8,270,250,000.00	3,223,000.00	153
ASUZU.E	ANADOLU ISUZU	40,000	40,000	41,000	41,000	40,505	85,468,500,000.00	2,116,000.00	64
ANSGR.E	ANADOLU SIGORTA	3,400	3,350	3,500	3,429	3,429	122,841,850,000.00	35,815,000.00	54
ARAT.E	ARAT TEKSTİL	2,500	2,425	2,500	2,425	2,449	21,810,850,000.00	8,903,000.00	76
ARCLK.E	ARCELİK	15,000	14,750	15,250	14,750	14,886	2,376,706,760,250.00	159,652,399.00	547
ARSAN.E	ARŞAN TEKSTİL	3,000	3,000	3,200	3,050	3,060	18,833,650,000.00	6,154,000.00	59
ASELS.E	AŞELSAN	20,500	20,250	20,750	20,500	20,535	600,376,250,000.00	29,236,000.00	380
ATAYO.E	ATIL YAT.ORT.	5,100	5,000	5,000	5,000	5,000	5,000,000.00	1,000.00	1
ATSYO.E	ATLANTİS YAT.ORT.	1,700	1,675	1,700	1,700	1,699	4,166,300,000.00	2,451,000.00	21
ATLAS.E	ATLAS YAT.ORT.	2,150	2,100	2,150	2,150	2,150	5,000,000.00	1,000.00	1
AVRSY.E	AVRASYA YAT.ORT.	11,500	10,250	11,500	10,500	10,500	577,575,000.00	272,000.00	8
AYEN.E	AYEN ENERJİ	46,500	46,000	47,000	46,500	46,343	368,196,500,000.00	7,745,000.00	129
AYGAZ.E	AYGAZ	24,250	24,000	24,250	24,000	24,157	41,937,250,000.00	1,336,000.00	80
BAGFS.E	BAGFAS	18,250	18,250	18,750	18,500	18,449	63,686,250,000.00	3,452,000.00	50
BAKAB.E	BAK AMBALAJ	5,400	5,300	5,400	5,300	5,318	249,514,500,000.00	46,913,000.00	226
BANVT.E	BANVİT	15,500	15,250	15,500	15,250	15,263	60,748,515,250.00	3,980,001.00	80
BTCIM.E	BATI CEMENTO	10,500	10,250	10,500	10,500	10,297	5,427,000,000.00	527,000.00	11
BOKKE.E	BOSKİ CEMENTO	3,400	3,350	3,450	3,400	3,402	81,719,600,000.00	24,018,000.00	193
BYRBY.E	BYRAKLİ BOYA	2,550	2,500	2,600	2,550	2,554	6,635,650,000.00	2,598,000.00	19
BEKO.E	BEKO ELEKTRONİK	5,100	6,000	6,000	6,000	6,001	31,424,923,300.00	5,184,053.00	38
BERDN.E	BERDAN TEKSTİL	2,800	2,700	2,800	2,750	2,743	11,211,900,000.00	4,087,000.00	86
BOLUC.E	BOLU CEMENTO	2,800	2,650	2,800	2,650	2,706	100,105,843,250.00	36,988,575.00	168
BROVA.E	BOROVA YAPI	15,000	14,500	15,000	15,000	14,576	15,771,500,000.00	1,082,000.00	50
BRSAN.E	BORUSAN BORU	9,300	9,200	9,400	9,200	9,265	68,213,200,000.00	7,362,000.00	93
BRYAT.E	BORUSAN YAT. PAZ.	40,000	39,500	40,500	40,000	40,104	599,047,000,000.00	14,937,300.00	345
BFREN.E	BOSCH FREN SİSTEMLERİ	1,000,000	1,000,000	1,030,000	1,000,000	1,012,608	23,290,000,000.00	23,000.00	19
BOSSA.E	BOSSA	3,100	3,100	3,250	3,200	3,182	187,445,250,000.00	52,616,000.00	174
BRISA.E	BRISA	31,500	31,500	32,000	32,500	32,955	163,195,000,000.00	4,952,000.00	131
BSPRO.E	BŞH PROFİLO	24,500	24,500	25,500	24,920	24,920	69,843,500,000.00	2,814,000.00	43
BUMYO.E	BUMERANG YAT.ORT.	1,350	1,300	1,350	1,350	1,349	672,025,000.00	424,000.00	10
BURCE.E	BURÇELİK	8,700	8,300	8,700	8,700	8,565	186,296,700,000.00	21,750,000.00	169
BUCIM.E	BURSA CEMENTO	17,750	17,750	17,750	17,750	17,750	9,744,750,000.00	549,000.00	6
CEYLN.E	CEYLAN GIYİM	6,400	6,400	6,500	6,400	6,401	18,287,800,000.00	2,857,000.00	37
COMUN.E	COMMERCIAL UN. SIG.	5,000	4,900	5,150	4,950	5,010	19,716,700,000.00	3,935,000.00	58
CARSI.E	CARSI	13,500	13,250	13,750	13,750	13,507	32,377,750,000.00	2,397,000.00	52
CBSO.E	CBS OYA	11,750	11,750	12,250	12,000	11,981	7,895,750,000.00	659,000.00	18
PRITAS.E	CBS PRİNTAŞ	4,250	4,100	4,300	4,150	4,189	58,992,550,000.00	14,081,000.00	163
CLEBI.E	CLEBİ	46,000	44,500	46,500	44,500	44,600	312,814,500,000.00	6,881,000.00	224
CELHA.E	CELİK HALAT	6,100	6,100	6,300	6,300	6,244	32,754,800,000.00	5,245,000.00	43
CEMTS.E	CEMTAS	4,500	4,350	4,500	4,450	4,421	43,287,250,000.00	9,791,000.00	84
CMBTN.E	CİMBETON	27,500	26,000	27,000	27,000	26,592	148,677,000,000.00	5,591,000.00	1
CMENT.E	CİMENTAŞ	24,250	24,000	24,750	24,750	24,515	809,000,000.00	33,000.00	1
GİMSA.E	GİMSA	8,800	8,800	9,000	8,890	8,890	68,441,500,000.00	7,698,000.00	1
DARDL.E	DARDANEL	1,225	1,175	1,225	1,200	1,200	150,121,450,000.00	125,066,000.00	283
DMSAS.E	DEMİSAŞ DÖKÜM	5,200	5,200	5,400	5,400	5,260	14,750,400,000.00	2,804,000.00	32
DMRYO.E	DEMİR YAT.ORT.	2,100	2,050	2,100	2,100	2,090	8,938,050,000.00	4,275,000.00	56
DEMİR.E	DEMİR BANK	1,775	1,775	1,800	1,750	1,750	187,556,500,000.00	106,802,000.00	153
DENCM.E	DEMİZLİ CAM	4,800	4,750	4,850	4,750	4,775	21,071,834,400.00	4,127,403.00	64
DENTA.E	DENTAS AMBALAJ	3,850	3,750	3,900	3,800	3,830	224,873,750,000.00	58,713,000.00	226
DERİM.E	DERİMOD	4,850	4,450	4,850	4,625	4,625	126,103,850,000.00	27,261,000.00	289
DEVA.E	DEVA HOLDİNG	1,750	1,725	1,800	1,775	1,757	320,016,834,550.00	182,550,442.00	243
DISBA.E	DISBANK	1,375	1,350	1,400	1,375	1,374	124,470,425,000.00	90,560,000.00	88
DITAS.E	DİTAŞ DOĞAN	26,000	25,000	26,000	25,500	25,557	26,119,500,000.00	1,022,000.00	56
DOBUR.E	DOĞAN BURDA	21,500	21,250	21,750	21,250	21,385	18,648,500,000.00	872,000.00	38
DOHOL.E	DOĞAN HOLDİNG	12,250	12,250	12,500	12,500	12,472	4,028,648,000,000.00	322,987,000.00	615
DYHOL.E	DOĞAN YAYIN HOL.	7,600	7,500	7,700	7,600	7,600	5,144,763,694,000.00	676,915,420.00	849
DOKTAS.E	DOKTAS	5,300	5,200	5,400	5,400	5,294	66,889,800,000.00	12,635,000.00	100
ECILC.E	ECZACİBAŞI İLAC	10,500	10,250	10,500	10,500	10,292	44,547,250,000.00	4,328,000.00	77
ECYAP.E	ECZACİBAŞI YAPI	18,250	18,250	19,250	19,000	18,811	980,537,750,000.00	52,123,000.00	231
ECBYO.E	ECZACİBAŞI YAT.ORT.	2,050	1,975	2,075	2,075	2,044	10,058,550,000.00	4,920,000.00	32
ECZYT.E	ECZACİBAŞI YATIRIM	3,850	3,850	3,950	3,884	3,884	122,245,000,000.00	31,472,000.00	177
EFES.E	EFES HOLDİNG	5,100	5,000	5,200	5,100	5,095	247,089,200,000.00	48,488,000.00	177
EGEEN.E	EGE ENDÜSTRİ	5,100	5,000	5,100	5,000	5,017	20,774,100,000.00	4,140,000.00	46
EGGUB.E	EGE GÜBRE	5,300	5,100	5,300	5,100	5,215	4,271,900,000.00	819,000.00	19
EGPRO.E	EGE PROFİT	6,300	6,000	6,300	6,000	6,184	50,510,300,000.00	8,16	



İstinye 80860, İSTANBUL Tel: 0212 298 21 00 Fax: 0212 298 25 00 İngilizce web sitesi: http://www.ise.org

**HİSSE SENETLERİ PİYASASI - ULUSAL PAZAR**

HİSSE SENEDİNİN KODU	HİSSE SENEDİNİN ADI	ÖNCEKİ KAPANIŞ FİYATI	EN DÜŞÜK FİYAT	EN YÜKSEK FİYAT	KAPANIŞ FİYATI	AĞIRLIKLI ORTALAMA FİYAT	TOPLAM İŞLEM HACMI	TOPLAM İŞLEM ADEDİ	TOPLAM SOZLEŞME SAYISI
ESCOM.E	ESCORT COMPUTER	27.500	26.500	28.000	27.500	27.155	556.094.500.000.0	20.478.000.00	287
ESEMS.E	ESEM SPOR GIYIM	10.750	11.000	11.750	11.394	11.394	31.794.000.000.0	2.790.200.00	79
EVREN.E	EVREN YAT. ORT.	2.075	2.075	2.100	2.085	2.085	3.263.625.000.0	1.565.000.00	18
FACF.E	FACTOFINANS	1.875	1.850	1.925	1.905	1.905	27.339.300.000.0	14.344.000.00	105
FVORIE	FAVORI DİNLENME YER.	3.750	3.700	4.000	3.750	3.867	5.225.892.350.000.0	1.351.392.000.00	2.866
FENIS.E	FENİS ALÜMİNYUM	32.000	30.500	31.000	31.000	30.839	35.434.500.000.0	1.148.000.00	87
FFKRL.E	FINANS FİN. KİR.	1.925	1.925	1.975	1.950	1.951	68.421.125.000.0	35.065.000.00	84
FSUYO.E	FINANS YAT. ORT.	1.600	1.550	1.600	1.575	1.581	34.027.325.000.0	21.521.000.00	45
FINBN.E	FINANSBANK	1.400	1.375	1.400	1.390	1.390	58.536.825.000.0	42.095.000.00	55
FMZPE	F-M İZMİT PİSTON	74.000	72.000	74.000	74.000	72.993	65.913.000.000.0	903.000.00	42
FROTO.E	FORD OTOSAN	31.500	31.500	32.500	31.500	31.968	511.023.500.000.0	15.985.000.00	201
FRIGO.E	FRIGO PAK GIDA	4.950	4.700	4.900	4.750	4.824	50.826.800.000.0	10.536.000.00	90
GARAN	GARANTİ BANKASI	5.300	5.200	5.400	5.300	5.339	3.254.250.100.000.0	609.483.000.00	619
GRNYO	GARANTİ YAT. ORT.	4.100	4.000	4.150	4.150	4.001	452.150.000.0	113.000.00	4
GDKYO	GEDİK YAT. ORT.	3.400	3.400	3.400	3.400	3.400	170.000.000.0	7.795.000.00	70
GEDIZ	GEDİZ İPLİK	3.050	2.950	3.050	3.000	3.001	23.399.350.000.0	7.795.000.00	70
GENTS.E	GEMTAŞ	13.500	13.500	14.250	14.250	13.860	149.231.750.000.0	10.787.000.00	108
GIMA.E	GİMA	4.900	4.900	4.900	4.923	4.923	180.981.854.950.0	38.785.001.00	165
GLMDE	GLOBAL MENKUL DEĞ.	6.200	6.000	6.300	6.000	6.141	1.409.953.100.000.0	229.590.000.00	581
GLBYO	GLOBAL YAT. ORT.	2.900	2.700	2.850	2.750	2.789	1.202.150.000.0	431.000.00	24
GOLDS	GOLDAS KUYUMCULUK	10.750	10.500	10.750	10.750	10.661	65.542.600.000.0	6.147.800.00	85
GOODY	GOOD-YEAR	9.500	9.500	9.700	9.600	9.618	5.204.900.000.0	6.147.800.00	85
GOLTS	GOLTAŞ CEMENTO	9.200	9.000	9.200	9.200	9.096	53.952.600.000.0	5.931.000.00	78
GSDHO	GSD HOLDİNG	24.500	24.250	24.750	24.500	24.370	321.055.750.000.0	13.174.000.00	235
GUBRF	GÜBRE FABRİK	11.500	11.500	11.500	11.500	11.500	43.972.600.000.0	1.215.000.00	27
GUMUS	GUMUS TEKİL HALI	1.000	1.000	1.000	1.018	1.018	150.898.850.000.0	148.020.000.00	308
GUSGR	GÜNEŞ SİGORTA	3.500	3.350	3.550	3.450	3.420	74.831.100.000.0	21.880.000.00	134
HLKSG	HALK SİGORTA	4.300	4.200	4.300	4.200	4.243	42.824.600.000.0	10.091.000.00	89
HZNDR	HAZNEDEKİ TUĞLA	10.500	9.750	10.500	9.750	9.963	42.414.750.000.0	4.257.000.00	46
HEKTS	HEKTAS	2.900	2.800	2.950	2.850	2.870	71.915.100.000.0	25.050.000.00	130
HURGZ	HÜRRIYET GZT.	6.100	5.900	6.200	6.100	6.061	2.328.924.000.000.0	384.234.000.00	344
ISAMB	İSİKLAR AMBALAJ	9.800	9.700	9.800	9.700	9.741	35.287.450.000.0	3.622.250.00	60
IDAS	İDAS	17.000	16.750	17.000	17.000	16.863	51.297.500.000.0	3.042.000.00	68
IHEVA	İHLAS EV ALEYLERİ	6.900	6.800	7.000	6.800	6.809	137.734.300.000.0	20.228.000.00	84
IHFNE	İHLAS FİNANS	4.100	3.950	4.150	4.050	4.044	188.770.100.000.0	46.677.000.00	291
İGYO	İHLAS GMYO	1.900	1.875	1.925	1.900	1.899	70.974.623.775.0	37.368.546.00	142
İHLAS	İHLAS HOLDİNG	11.250	11.000	11.500	11.500	11.248	1.136.759.000.000.0	101.056.000.00	386
İKTFN	İKTİSAT FİN. KİR.	2.225	2.175	2.275	2.225	2.236	198.827.675.000.0	88.908.000.00	320
İNTEME	İNTEMA	9.300	9.100	9.500	9.100	9.314	239.503.100.000.0	25.713.000.00	226
İSATR	İ BANKASI (A)	36.000.000	0	0	0	0	0.0	0.00	0
İSBTR	İ BANKASI (B)	1.160.000	1.160.000	1.170.000	1.160.000	1.164.000	5.820.000.000.0	5.000.00	4
İSCTR	İ BANKASI (C)	11.000	11.000	11.750	11.500	11.428	3.623.487.600.000.0	317.051.400.00	745
İSKUR	İ BANKASI (KUR.)	700.000.000	0	0	0	0	0.0	0.00	0
İSGEN	İ FİN. KİR.	6.500	6.500	6.700	6.500	6.561	226.792.900.000.0	34.565.000.00	179
İSYAT	İ YAT. ORT.	2.350	2.350	2.400	2.375	2.373	482.829.600.000.0	203.435.200.00	464
İZMDC	İZMİR DEMİR ÇELİK	1.450	1.400	1.475	1.425	1.436	100.113.200.000.0	69.661.000.00	189
İZOCM	İZOCAM	1.100	1.075	1.125	1.100	1.088	226.199.457.500.0	207.814.100.00	256
KAPLM	KAPLAMIN	6.400	6.200	6.400	6.200	6.274	132.727.100.000.0	21.154.000.00	101
KRDMA	KARDEMİR (A)	18.250	18.000	18.250	18.000	18.119	93.096.750.000.0	5.138.000.00	83
KRDMB	KARDEMİR (B)	2.700	2.650	2.750	2.700	2.698	75.154.300.000.0	27.847.000.00	80
KRDMD	KARDEMİR (D)	2.100	2.075	2.150	2.100	2.111	327.821.225.000.0	155.233.000.00	261
KARSN	KARŞAN OTOMOTİV	2.175	2.125	2.200	2.175	2.165	604.572.650.000.0	279.132.000.00	368
KRTKY	KARŞAN TEKSTİL	48.000	46.500	48.000	47.000	47.303	144.369.500.000.0	3.052.000.00	107
KARTNS	KARTONSAN	8.100	8.100	8.300	8.200	8.168	14.842.000.000.0	1.817.000.00	37
KAVPA	KAV DAN PAZ. TİC.	35.500	35.500	36.000	35.500	35.766	17.603.600.000.0	1.817.000.00	23
KLBM	KELEBEK MOBİLYA	7.200	7.200	7.500	7.400	7.438	10.398.517.350.000.0	139.756.750.00	654
KENT	KENT GIDA	5.000	5.000	5.500	5.300	5.263	3.474.100.000.0	660.000.00	17
KERVTE	KEREVİTAŞ GIDA	7.900	7.800	8.000	7.900	7.901	8.937.000.000.0	1.131.000.00	25
KIPA	KİPA	5.800	5.800	5.800	5.800	5.865	11.819.000.000.0	2.086.000.00	50
KLMSN	KİLİMASAN KLİMA	11.750	11.250	11.750	11.500	11.503	120.326.250.000.0	10.460.000.00	53
KCHOL	KOC HOLDİNG	73.000	71.000	72.000	72.000	71.653	28.303.000.000.0	3.995.000.00	50
KNFR	KOZLU GIDA	27.500	27.000	28.500	28.000	27.930	3.459.255.000.000.0	123.852.000.00	438
KONTEK	KONİTEKS	4.200	4.100	4.300	4.200	4.025	6.675.400.000.0	1.708.000.00	34
KONYA	KONYA CEMENTO	21.750	21.500	21.750	21.750	21.633	9.994.500.000.0	452.000.00	28
KORDS	KORDSA SABANCI DUPONT	6.800	6.700	6.800	6.700	6.700	9.192.600.000.0	1.372.000.00	13
KRSTL	KRİSTAL KOLA	9.300	9.100	9.400	9.300	9.250	73.602.075.800.0	7.956.906.00	81
KUTPO	KUTAHYA PORSELEN	19.250	19.000	19.500	19.500	19.283	152.169.269.000.0	7.891.001.00	116
LIOYS	LİO YAG	8.100	8.000	8.200	8.000	8.105	27.761.500.000.0	3.425.000.00	34
LOGO	LOGO YAZILIM	7.200	6.900	7.200	7.000	7.021	155.255.700.000.0	22.113.000.00	176
LURSK	LÜKS KADİFE	50.000	48.000	51.000	49.000	49.333	116.426.000.000.0	2.360.000.00	139
MYZYO	M. VILMAZ YAT. ORT.	4.050	4.000	4.100	4.000	4.007	1.378.750.000.0	344.000.00	12
MARKT	MARKEK TAKİM	1.200	1.125	1.200	1.150	1.152	988.425.000.0	337.000.00	12
MARDIN	MARDİN CEMENTO	1.000	980	970	970	975	246.936.200.000.0	253.223.000.00	522
MARET	MARET	7.800	7.700	7.900	7.800	7.760	10.176.399.600.0	1.311.282.00	26
MAALT	MARMARİS ALTINYUNUS	9.600	9.500	9.700	9.600	9.621	43.602.400.000.0	4.532.000.00	72
MMART	MARMARİS MARTI	15.500	15.250	16.000	16.000	15.644	8.432.500.000.0	539.000.00	22
MRSHL	MARSHALL	2.700	2.550	2.750	2.550	2.648	83.619.900.000.0	31.577.000.00	149
MEDYA	MEDYA HOLDİNG	50.000	48.500	50.500	48.500	49.437	56.507.000.000.0	1.143.000.00	72
MNDRS	MENDERES TEKSTİL	6.600	6.500	7.400	7.400	7.093	7.169.737.600.000.0	1.010.795.000.00	1.664
MEMSA	MENSA MENSUCAT	24.000	23.000	24.250	23.000	23.579	982.648.750.000.0	41.673.000.00	463
MERKO	MERKO GIDA	2.850	2.850	2.950	2.900	2.867	61.623.900.000.0	21.338.000.00	135
MTEKS	METEMTEKS	2.250	2.175	2.250	2.175	2.217	41.866.300.000.0	18.932.000.00	124
MIGRS	MİGROS	7.000	6.900	7.200	7.100	7.017	131.948.200.000.0	18.803.000.00	199
MILYT	MİLLİYET GZT.	79.000	78.000	80.000	80.000	79.006	720.306.952.000.0	9.117.088.00	271
MIPAZ	MILPA	2.600	2.550	2.650	2.592	2.592	28.859.262.750.0	11.130.105.00	91
MDRNU	MUDURNU TAVUK.	6.500	6.400	6.600	6.500	6.545	387.535.300.000.0	59.206.000.00	239
MUTLU	MUTLU AKU	5.100	5.000	5.300	5.100	5.148	98.117.800.000.0	19.059.000.00	177
NERGS	NERGİS HOLDİNG (*)	14.500	14.000	14.500	14.500	14.269	215.990.500.000.0	15.147.000.00	152
NETHOL	NET HOLDİNG	3.700	0	0	0	0	0.0	0.00	0
NETTUR	NET TURİZM	2.000	1.975	2.050	2.025	2.018	1.093.540.594.000.0	541.641.440.00	470
NETAS	NETAS TEK. EKOM.	2.550	2.450	2.500	2.518	2.518	155.207.650.000.0	61.592.000.00	294
NUHCM	NUH CEMENTO	58.000	58.000	62.000	61.000	60.420	2.701.341.000.000.0	44.717.000.00	433
NUGYO	NUROL GMYO	12.000	12.000	12.500	12.500	12.240	23.098.250.000.0	1.887.000.00	44
OKANT	OKAN TEKSTİL	2.850	2.850	3.000	2.950	2.933	563.537.950.000.0	192.111.000.00	413
OLMKS	OLMUKSA	4.700	4.650	4.750	4.700	4.686	32.083.950.000.0	6.846.000.00	78
OSGYO	OSMANLI GMYO	10.500	10.250	10.600	10.500	10.411	91.155.250.000.0	8.755.000.00	61
OTKAR	OTOKAR	1.200	1.175	1.225	1.201	1.201	429.866.300.000.0	357.684.000.00	378
NIGDE	OYSA-NİGDE CİM.	22.000	19.750	20.500	20.500	20.235	1		



**HİSSE SENETLERİ PİYASASI - ULUSAL PAZAR**

HİSSE SENEDİNİN KODU	HİSSE SENEDİNİN ADI	ÖNCEKİ KAPANIŞ FİYATI	EN DÜŞÜK FİYAT	EN YÜKSEK FİYAT	KAPANIŞ FİYATI	AĞIRLIKLİ ORTALAMA FİYAT	TOPLAM İŞLEM HACMI	TOPLAM İŞLEM ADEDİ	TOPLAM SÖZLEŞME SAYISI
PRKAB.E	PIRELLI KABLO	20,500	19,500	21,000	20,500	20,049	10,706,250,000.0	534,000.00	26
POLYL.E	POLYLEN (*)	540	0	0	0	0	0.0	0.00	0
RANTL.E	RANT FİNANSAL KİR.	2,350	2,325	2,625	2,625	2,531	250,150,725,000.0	98,832,000.00	344
RAYSG.E	RAY SİGORTA	3,850	3,750	3,900	3,900	3,821	24,074,050,000.0	6,299,000.00	57
SAPAZ.E	SABAH PAZARLAMA	2,050	2,025	2,175	2,175	2,114	741,159,900,000.0	350,512,000.00	587
SAHOL.E	SABANCI HOLDİNG	2,900	2,850	2,950	2,900	2,907	3,634,687,750,000.0	1,250,275,000.00	796
SARKY.E	SARKUYSAN	5,000	5,000	5,300	5,200	5,177	4,237,338,984,900.0	818,401,689.00	1,015
SASA.E	SASA	12,500	12,250	12,500	12,500	12,476	45,751,750,000.0	3,667,000.00	26
SELGD.E	SELÇUK GIDA	15,250	15,250	15,500	15,500	15,453	19,486,750,000.0	1,261,000.00	34
SERVE.E	SERVE KIRTASIYE	2,950	2,950	3,200	3,200	3,145	2,111,197,100,000.0	671,209,000.00	1,264
SEZGD.E	SEZGINLER GIDA	3,800	3,600	3,900	3,900	3,783	425,614,550,000.0	112,490,000.00	670
SYBNK.E	SINAI YATIRIM BANKASI	19,500	19,250	19,500	19,500	19,355	1,194,011,750,000.0	61,689,000.00	353
SIFAS.E	SIFAS (*)	2,175	2,125	2,200	2,200	2,158	18,607,775,000.0	8,619,000.00	65
SODAS.E	SODA SANAYII	680	0	0	0	0	0.0	0.00	0
SKTAS.E	SKOTAS	6,200	6,100	6,300	6,200	6,211	151,299,900,000.0	24,357,000.00	151
SONME.E	SONMEZ FILAMENT (BU)	4,200	4,050	4,050	4,050	4,050	1,620,000,000.0	400,000.00	1
SKPLC.E	SEKER PİLİC	40,500	40,000	41,000	40,000	40,131	15,089,500,000.0	376,000.00	32
SKBNK.E	SEKERBANK (TBU)	14,500	14,000	14,500	14,500	14,250	82,328,000,000.0	5,777,000.00	111
SISE.E	SİSE CAM	3,300	3,200	3,250	3,200	3,235	2,297,000,000.0	710,000.00	19
TKBNK.E	T. KALKINMA BANK.	5,900	5,900	6,200	6,000	6,023	812,847,781,900.0	134,946,407.00	373
TACYO.E	TAC YAT. ORT.	7,000	6,900	7,100	6,900	7,011	19,743,269,000.0	2,815,667.00	85
TNSAS.E	TANSAS	2,600	2,500	2,650	2,650	2,554	2,528,550,000.0	990,000.00	14
TATKS.E	TAT KONSERVE	65,000	64,000	65,000	64,000	64,349	212,417,000,000.0	3,301,000.00	90
TUDDF.E	T. DEMİR DOKUM	7,800	7,700	8,000	8,000	7,819	71,295,700,000.0	8,118,000.00	72
TKFTI.E	TK-ART TURİZM	6,900	6,800	7,100	6,900	6,972	174,350,300,000.0	25,000,000.00	107
TEBNK.E	T. EKONOMİ BANK.	41,000	40,500	45,000	42,000	42,725	15,862,557,000,000.0	371,286,000.00	2,332
TEKST.E	TEKSTİL BANK.	2,025	2,000	2,075	2,046	2,046	355,156,371,500.0	173,584,250.00	237
TIRE.E	TIRE KUTSAN	1,100	1,100	1,125	1,125	1,124	7,654,125,000.0	6,807,000.00	17
TOFAS.E	TOFAS OTO TİC.	7,400	7,300	7,400	7,400	7,302	20,716,200,000.0	2,837,000.00	50
TOASO.E	TOFAS OTO. FAB.	13,500	13,250	14,000	13,250	13,624	72,593,250,000.0	5,328,000.00	1
TPFAC.E	TOPRAK FACT	7,100	6,900	7,300	7,100	7,138	11,186,124,860,000.0	1,566,986,600.00	1
TOPFN.E	TOPRAK FİN. KİR.	990	980	990	990	988	3,888,800,000.0	3,933,000.00	20
TPBNK.E	TOPRAKBANK	1,375	1,350	1,375	1,375	1,373	7,764,900,000.0	5,655,000.00	25
TRKCM.E	TRAKYA CAM	1,475	1,450	1,475	1,475	1,458	28,672,182,500.0	19,653,850.00	77
TRSKB.E	TRAKSTURK HOLD.	6,000	5,900	6,100	6,000	5,975	222,631,400,000.0	37,256,000.00	186
TSKB.E	T. S. K. B.	1,050	1,025	1,050	1,050	1,052	252,505,300,000.0	239,989,000.00	423
TBORG.E	T. TUBORG	1,675	1,675	1,725	1,700	1,700	18,006,800,000.0	10,592,000.00	51
TUKAS.E	TUKAS	5,000	4,900	5,100	5,100	5,021	12,720,500,000.0	2,533,000.00	74
TRCAS.E	TURÇAS PETROL	3,150	3,050	3,200	3,150	3,134	66,096,050,000.0	21,087,000.00	151
TCELL.E	TURKCELL	16,250	16,000	16,500	16,000	16,206	46,788,500,000.0	2,887,000.00	42
TUPRS.E	TUPRAS	30,000	28,500	30,500	29,000	29,332	7,826,837,200,000.0	266,830,600.00	1,398
THYAO.E	TURK HAVA YOLLARI	25,000	24,500	25,500	25,500	25,018	6,411,514,500,000.0	256,276,000.00	977
UKIM.E	UKI KONFEKSİYON	8,500	8,400	8,700	8,500	8,587	286,367,097,800.0	31,089,023.00	219
UCAK.E	USAŞ	9,400	9,200	9,500	9,200	9,380	5,148,500,000.0	550,000.00	26
UZEL.E	UZEL SERAMİK	960,000	960,000	980,000	960,000	970,000	44,620,000,000.0	46,000.00	31
UNTAŞ.E	UNAL TARIM ÜRÜN.	2,125	2,025	2,100	2,050	2,055	59,691,800,000.0	29,046,000.00	120
UNYEC.E	UNYE CİMENTO	7,800	7,600	7,700	7,700	7,711	182,123,431,000.0	23,618,030.00	166
VAKFN.E	VAKIF FİN. KİR.	6,800	6,700	7,000	6,900	6,839	135,517,000,000.0	19,815,000.00	141
VKGYO.E	VAKIF GMYO	3,800	3,750	3,850	3,800	3,782	14,476,350,000.0	3,827,000.00	35
VKFRS.E	VAKIF RISK	3,150	3,100	3,200	3,100	3,143	37,023,800,000.0	11,779,000.00	75
VKFYT.E	VAKIF YAT. ORT.	3,650	3,600	3,650	3,600	3,605	38,823,650,000.0	10,768,000.00	67
VAKKO.E	VAKKO TEKSTİL	8,200	7,900	8,300	7,900	8,028	83,262,900,000.0	10,371,000.00	217
VANET.E	VANET	6,300	6,100	6,400	6,200	6,200	11,216,400,000.0	1,809,000.00	43
VARYO.E	VARLIK YAT.ORT.	4,100	4,050	4,200	4,150	4,137	179,976,350,000.0	43,488,000.00	227
VESTL.E	VESTEL	34,000	34,000	34,500	34,000	34,108	22,511,500,000.0	680,000.00	39
VKING.E	VİKİNG KAGIT	1,600	1,550	1,625	1,625	1,625	142,675,000.0	92,000.00	3
YKING.E	YAPI KREDİ KORAY GMYO	117,500	117,500	122,500	122,500	119,950	1,778,992,500,000.0	14,831,000.00	228
YKRYO.E	YAPI KREDİ YAT.ORT.	6,500	6,500	6,600	6,600	6,510	229,235,400,000.0	35,211,000.00	155
YKBNK.E	YAPI VE KREDİ BANK.	3,550	3,500	3,650	3,600	3,589	83,081,200,000.0	23,147,000.00	130
YASAS.E	YAŞAR BANK (*)	3,950	3,900	4,100	4,100	3,921	8,701,150,000.0	2,219,000.00	16
YATAS.E	YATAS	4,600	4,450	4,700	4,600	4,587	12,177,657,485,000.0	2,648,811,443.00	1,615
YTFYO.E	YATIRIM FİN. YAT.ORT.	6,800	6,600	6,800	6,800	6,707	42,409,400,000.0	6,323,000.00	64
YAZIC.E	YAZICILAR	1,950	0	0	0	0	0.0	0.00	0
YUNSA.E	YUNSA	8,200	8,000	8,200	8,200	8,100	68,621,760,000.0	8,471,600.00	85
ZOREN.E	ZORLU ENERJİ	1,700	1,525	1,625	1,600	1,527	1,535,625,000.0	1,005,000.00	8
		28,500	28,500	29,500	29,500	29,076	248,228,500,000.0	8,537,000.00	90
		15,750	16,000	17,250	17,250	17,056	485,593,250,000.0	28,470,000.00	434
		18,000	18,000	18,500	18,500	18,249	617,833,000,000.0	33,854,000.00	372

**AÇIĞA SATIŞLAR**

HİSSE SENEDİNİN ADI	İŞLEM MİKTARI	FİYAT DÜZEYİ	SÖZLEŞME SAYISI
GARANTİ BANKASI	1,000,000	5,300	3
GARANTİ BANKASI	1,000,000	5,400	1

**RÜÇHAN HAKKI KUPON PAZARI**

HİSSE SENEDİNİN KODU	HİSSE SENEDİNİN ADI	ÖNCEKİ KAPANIŞ FİYATI	EN DÜŞÜK FİYAT	EN YÜKSEK FİYAT	KAPANIŞ FİYATI	AĞIRLIKLİ ORTALAMA FİYAT	TOPLAM İŞLEM HACMI	TOPLAM İŞLEM ADEDİ	TOPLAM SÖZLEŞME SAYISI
SONME.R	SÖNMEZ FILAMENT RÜÇ.HK.	4,000	3,400	3,500	3,400	3,452	65,600,000.0	19,000.00	2

**2.SEANSTA YAPILAN İŞLEMLER**

GRUP ADI	İŞLEM HACMI (TL)	İŞLEM ADEDİ	SÖZLEŞME SAYISI
İMKB-100 ŞİRKETLERİ	108,980,469,105,850	16,233,313,811.00	27,924
DIĞER ŞİRKETLER	59,314,536,951,475	7,112,936,423.00	30,244
RÜÇHAN HAKKI KUPON PAZARI	65,600,000	19,000.00	2
<b>TOPLAM</b>	<b>168,295,071,657,325</b>	<b>23,346,269,234.00</b>	<b>58,170</b>



**HİSSE SENETLERİ PİYASASI - BÖLGESEL PAZAR**

HİSSE SENEDİNİN KODU	HİSSE SENEDİNİN ADI	ÖNCEKİ KAPANIŞ FİYATI	EN DÜŞÜK FİYAT	EN YÜKSEK FİYAT	KAPANIŞ FİYATI	AĞIRLIKLİ ORTALAMA FİYAT	TOPLAM İŞLEM HACMI	TOPLAM İŞLEM ADEDİ	TOPLAM SOZLEŞME SAYISI
AYCES.E	ALTINYUNUS ÇEŞME	5,600	5,600	5,900	5,900	5,760	31,438,500,000.0	5,458,000.00	87
BRMEN.E	BİRLİK MENŞUCAT	2,125	2,150	2,175	2,150	2,158	847,500,000.0	300,000.00	6
CYTAS.E	CEYTAŞ MADENCİLİK	19,250	18,500	19,500	19,000	18,912	183,849,000,000.0	9,721,000.00	167
DUROF.E	DURAN OFSET	9,900	9,800	9,900	9,900	9,881	1,235,200,000.0	125,000.00	5
EDIP.E	EDİP İPLİK	2,225	2,125	2,250	2,225	2,186	2,413,375,000.0	1,104,000.00	15
GORB.NE	GORBON İŞİL	9,000	8,900	9,100	9,100	8,968	1,363,200,000.0	152,000.00	15
INMDY.E	INTERMEDYA (*)	1,070	0	0	0	0	0.0	0.00	0
IPMAT.E	IPEK MATBAACILIK	58,000	58,000	61,000	60,000	59,436	687,321,000,000.0	11,564,000.00	93
ASLAN.E	LAFARGE ASLAN ÇİMENTO	18,000	18,000	18,250	18,000	18,121	6,378,750,000.0	352,000.00	19
MEGES.E	MEGES BOYA	8,900	8,900	8,900	8,800	8,800	8,900,000.0	1,000.00	1
PKENT.E	PETROKENT TURİZM	25,500	24,250	25,750	25,000	25,487	2,677,755,000.0	105,000.00	9
SNPAM.E	SÖNMEZ PAMUKLU	65,000	63,000	65,000	64,000	64,010	18,179,000,000.0	284,000.00	44
YKFIN.E	YAPI KREDİ FİN KİR.	4,100	4,000	4,050	4,000	4,025	402,500,000.0	100,000.00	2

Genel bilgilendirme amacıyla azami özen gösterilerek hazırlanan bu yayında yer alan veri ve bilgiler, İMKB'nin yatırımcı ve/veya alım-satım tavsiyesi anlamına gelmez. Veri ve bilgilerde meydana gelebilecek hata ve eksikliklerden İMKB sorumlu değildir.

Fiyatları yazılı olmayan hisse senetleri bugün işlem görmemiştir, yalnız miktar yazılı olanlar ise tescilsizdir.

(TBU): İ. Temettüden bedelsiz pay alma hakları üzerinde.  
(BU): Bedelsiz pay alma hakları üzerinde işlem görmektedir.  
(\*) Borsa Başkanlığı nca gecici olarak işleme kapatılmıştır.

**1. SEANSTA YAPILAN İŞLEMLER**

GRUP ADI	İŞLEM HACMI (TL)	İŞLEM ADEDİ	SOZLEŞME SAYISI
BÖLGESEL PAZAR	935,914,580,000	29,266,060.00	463
<b>TOPLAM</b>	<b>935,914,580,000</b>	<b>29,266,060.00</b>	<b>463</b>

**HİSSE SENETLERİ PİYASASI - YENİ ŞİRKETLER PAZARI**

HİSSE SENEDİNİN KODU	HİSSE SENEDİNİN ADI	ÖNCEKİ KAPANIŞ FİYATI	EN DÜŞÜK FİYAT	EN YÜKSEK FİYAT	KAPANIŞ FİYATI	AĞIRLIKLİ ORTALAMA FİYAT	TOPLAM İŞLEM HACMI	TOPLAM İŞLEM ADEDİ	TOPLAM SOZLEŞME SAYISI
MZHL.D	MAZHAR ZORLU HOLDİNG	4,450	4,350	4,500	4,400	4,445	106,636,550,000.0	23,990,000.00	167

Genel bilgilendirme amacıyla azami özen gösterilerek hazırlanan bu yayında yer alan veri ve bilgiler, İMKB'nin yatırımcı ve/veya alım-satım tavsiyesi anlamına gelmez. Veri ve bilgilerde meydana gelebilecek hata ve eksikliklerden İMKB sorumlu değildir.

Fiyatları yazılı olmayan hisse senetleri bugün işlem görmemiştir, yalnız miktar yazılı olanlar ise tescilsizdir.

(TBU): İ. Temettüden bedelsiz pay alma hakları üzerinde.  
(BU): Bedelsiz pay alma hakları üzerinde işlem görmektedir.

**1. SEANSTA YAPILAN İŞLEMLER**

GRUP ADI	İŞLEM HACMI (TL)	İŞLEM ADEDİ	SOZLEŞME SAYISI
YENİ ŞİRKETLER PAZARI	106,636,550,000	23,990,000.00	167
<b>TOPLAM</b>	<b>106,636,550,000</b>	<b>23,990,000.00</b>	<b>167</b>

**İstanbul Menkul Kıymetler Borsası Ulusal-100 Endeksi'nin yayınlanma ortamları ve zamanlamaları**

**• Seans süresince**

1. Seans (Saat 10:00-12:00 arası)
2. Seans (Saat 14:00-16:00 arası)

- 1-Akbank T.A.Ş. (internet, gecikmeli)
- 2-Ata Yatırım (internet, eşanlı ve gecikmeli)
- 3-BDP (veri yayın terminali-eşanlı, wap-gecikmeli)
- 4-Bilgi İletişim (internet, gecikmeli)
- 5-Data Scope (internet, gecikmeli)
- 6-Doğan İletişim (internet, gecikmeli)
- 7-Eko TV (televizyon ekranı, gecikmeli)
- 8-Esbank (internet, gecikmeli)
- 9-Finans Yatırım (internet ve wap gecikmeli)
- 10-Foreks (veri yayın terminali, internet-eşanlı, wap-gecikmeli)
- 11-Garanti Yatırım (internet, gecikmeli)
- 12-Hürriyet Gazetecilik (internet, gecikmeli)
- 13-İstanbul BİGİ İletişim (veri yayın terminali, internet eşanlı)
- 14-Info-Trace (veri yayın terminali, internet eşanlı)
- 15-İnterbank (internet, gecikmeli)
- 16-Kanal E (teletext, eşanlı)
- 17-Koçbank (internet, eşanlı ve gecikmeli)
- 18-Koç Sistem (internet ve wap, gecikmeli)
- 19-MNG TV-TV 8 (kayan bant, gecikmeli)
- 20-NTV (teletext-eşanlı, ekran-gecikmeli)
- 21-Pamukbank (internet, wap gecikmeli)
- 22-Plato (veri yayın terminali-internet, eşanlı)
- 23-Probil (internet, gecikmeli)
- 24-Reuters (veri yayın terminali, eşanlı)
- 25-Rumeli Yazılım (internet, gecikmeli)
- 26-Strateji Menkul Deg. (internet, gecikmeli)
- 27-Superonline (internet ve wap gecikmeli)
- 28-Teb İletişim Yayıncılık (internet, gecikmeli)

**29-Telerte (veri yayın terminali, eşanlı)**

- 30-TRT (teletext, eşanlı)
- 31-Vestnet Elektronik (internet, gecikmeli)
- 32-Yapı Kredi Yatırım (internet, telefon hattları, gecikmeli)
- 33-Yatırım Araştırma (veri yayın terminali, eşanlı)

**Seans sonunda**

- 1-İMKB Türkçe Web Sitesi (<http://www.imkb.gov.tr>)
- 2-İMKB İngilizce Web Sitesi (<http://www.ise.org>)
- 3-Televizyon kanalları
- 4-Seans süresince yayın yapan kurumlar

**• Günlük kapanıştan sonra**

- 1-İMKB Türkçe Web Sitesi (<http://www.imkb.gov.tr>)
- 2-İMKB İngilizce Web Sitesi (<http://www.ise.org>)
- 3-İMKB Günlük Bülteni
- 4-Gazeteler
- 5-Radyo ve Televizyon Kanalları

**• Haftalık olarak**

- 1-İMKB Türkçe Web Sitesi (<http://www.imkb.gov.tr>)
- 2-İMKB İngilizce Web Sitesi (<http://www.ise.org>)
- 3-İMKB Haftalık Bülteni
- 4-Haftalık Ekonomi Dergileri

**• Aylık olarak**

- 1-İMKB Aylık Bülteni

**• Geriye Dönük Olarak (Ekim 1998'den itibaren)**

- 1-İMKB Türkçe Web Site (<http://www.imkb.gov.tr>)
- 2-İMKB İngilizce Web Sitesi (<http://www.ise.org>)

**HİSSE SENETLERİ PİYASASI - BÖLGESEL PAZAR**

HİSSE SENEDİNİN KODU	HİSSE SENEDİNİN ADI	ÖNCEKİ KAPANIŞ FİYATI	EN DÜŞÜK FİYAT	EN YÜKSEK FİYAT	KAPANIŞ FİYATI	AĞIRLIKLİ ORTALAMA FİYAT	TOPLAM İŞLEM HACMI	TOPLAM İŞLEM ADEDİ	TOPLAM SOZLEŞME SAYISI
AYCES.E	ALTINYUNUS CESME	5,900	5,600	6,100	5,900	5,928	33,919,400,000.0	5,721,000.00	112
BRMEN.E	BIRLIK MENSUCAT	2,150	2,100	2,200	2,150	2,150	4,477,625,000.0	2,082,000.00	19
CYTAS.E	CEYTAŞ MADENCİLİK	19,000	18,500	19,000	19,000	18,798	399,006,250,000.0	21,225,000.00	216
DUROF.E	DURAN OFSET	9,900	9,700	9,900	9,900	9,762	3,699,800,000.0	379,000.00	13
EDIP.E	EDİP İPLİK	2,225	2,125	2,200	2,175	2,176	15,527,575,000.0	7,133,000.00	40
GORB.N	GORBON İŞİL	9,100	8,800	9,100	8,800	8,912	18,225,500,000.0	2,045,000.00	45
INNDY.E	İNTERMEDYA (*)	1,070	0	0	0	0	0.0	0.00	0
IPMAT.E	İPEK MATBAACILIK	60,000	59,000	61,000	61,000	60,043	1,389,462,000,000.0	23,141,000.00	217
ASLAN.E	LAFARGE ASLAN ÇİMENTO	18,000	17,750	18,250	17,750	17,902	3,927,950,000.0	219,400.00	32
MEGES.E	MEGES BOYA	8,800	8,800	9,000	9,000	8,920	901,000,000.0	101,000.00	8
PKENT.E	PETROKENT TURİZM	25,000	25,500	25,500	25,500	25,500	130,050,000.0	5,100.00	3
SNPAM.E	SÖNMEZ PAMUKLU	64,000	63,000	65,000	63,000	63,457	20,941,000,000.0	330,000.00	43
YKFIN.E	YAPI KREDİ FİN.KIR	4,000	0	0	0	0	0.0	0.00	0

Genel bilgilendirme amacıyla azami özen gösterilerek hazırlanan bu yayında yer alan veri ve bilgiler, İMKB'nin yatırım ve/veya alım-satım tavsiyesi anlamına gelmez. Veri ve bilgilerde meydana gelebilecek hata ve eksikliklerden İMKB sorumlu değildir.

Fiyatları yazılı olmayan hisse senetleri bugün işlem görmemiştir, yalnız miktar yazılı olanlar ise tescilsizdir.

(TBU): İ. Temettüden bedelsiz pay alma hakları üzerinde.  
 (BU): Bedelsiz pay alma hakları üzerinde işlem görmektedir.  
 (\*) Borsa Başkanlığı'nca gecici olarak işleme kapatılmıştır.

**2.SEANSTA YAPILAN İŞLEMLER**

GRUP ADI	İŞLEM HACMI (TL)	İŞLEM ADEDİ	SÖZLEŞME SAYISI
BÖLGESEL PAZAR	1,890,218,150,000	62,381,500.00	74
<b>TOPLAM</b>	<b>1,890,218,150,000</b>	<b>62,381,500.00</b>	<b>74</b>

**HİSSE SENETLERİ PİYASASI - YENİ ŞİRKETLER PAZARI**

HİSSE SENEDİNİN KODU	HİSSE SENEDİNİN ADI	ÖNCEKİ KAPANIŞ FİYATI	EN DÜŞÜK FİYAT	EN YÜKSEK FİYAT	KAPANIŞ FİYATI	AĞIRLIKLİ ORTALAMA FİYAT	TOPLAM İŞLEM HACMI	TOPLAM İŞLEM ADEDİ	TOPLAM SOZLEŞME SAYISI
MZHL.D	MAZHAR ZORLU HOLDİNG	4,400	4,350	4,450	4,450	4,402	68,805,500,000.0	15,627,000.00	95

Genel bilgilendirme amacıyla azami özen gösterilerek hazırlanan bu yayında yer alan veri ve bilgiler, İMKB'nin yatırım ve/veya alım-satım tavsiyesi anlamına gelmez. Veri ve bilgilerde meydana gelebilecek hata ve eksikliklerden İMKB sorumlu değildir.

Fiyatları yazılı olmayan hisse senetleri bugün işlem görmemiştir, yalnız miktar yazılı olanlar ise tescilsizdir.

(TBU): İ. Temettüden bedelsiz pay alma hakları üzerinde.  
 (BU): Bedelsiz pay alma hakları üzerinde işlem görmektedir.

**2.SEANSTA YAPILAN İŞLEMLER**

GRUP ADI	İŞLEM HACMI (TL)	İŞLEM ADEDİ	SÖZLEŞME SAYISI
YENİ ŞİRKETLER PAZARI	68,805,500,000	15,627,000.00	95
<b>TOPLAM</b>	<b>68,805,500,000</b>	<b>15,627,000.00</b>	<b>95</b>

**HİSSE SENETLERİ PİYASASI - GÖZALTI PAZARI**

HİSSE SENEDİNİN KODU	HİSSE SENEDİNİN ADI	ÖNCEKİ KAPANIŞ FİYATI	EN DÜŞÜK FİYAT	EN YÜKSEK FİYAT	KAPANIŞ FİYATI	AĞIRLIKLİ ORTALAMA FİYAT	TOPLAM İŞLEM HACMI	TOPLAM İŞLEM ADEDİ	TOPLAM SOZLEŞME SAYISI
ABANA.E	ABANA ELEKTROMEKANİK	32,000	32,000	33,000	32,000	32,530	2,114,500,000.0	65,000.00	13
APEKS.E	APEKS DIŞ TİCARET (*)	1,300	0	0	0	0	0.0	0.00	0
BİSAS.E	BİSAS TEKSTİL	3,100	3,000	3,100	3,000	3,003	967,200,000.0	322,000.00	4
BYSAN.E	BOYASAN TEKSTİL	1,250	1,125	1,225	1,225	1,204	2,184,750,000.0	1,814,000.00	1
ÇUKEL.E	ÇUKUROVA ELEK. (*)	485,000	0	0	0	0	0.0	0.00	0
DOGUB.E	DOĞUSAN	15,500	13,750	15,500	15,500	14,352	4,564,250,000.0	318,000.00	23
EMSAN.E	EMSAN BEŞYILDIZ (*)	2,000	0	0	0	0	0.0	0.00	0
EMPAS.E	EMSAN PAS.ÇELİK (*)	780	0	0	0	0	0.0	0.00	0
KEPEZ.E	KEPEZ ELEKTRİK (*)	495,000	0	0	0	0	0.0	0.00	0
KOYTS.E	KOYTAŞ TEKSTİL (*)	2,125	0	0	0	0	0.0	0.00	0
METAS.E	METAS (*)	5,700	0	0	0	0	0.0	0.00	0
RAKSE	RAKS ELEKTRONİK	3,650	3,350	3,650	3,500	3,460	27,656,050,000.0	7,993,000.00	84
RAKSEV	RAKS EV ALETLERİ	4,250	4,150	4,300	4,200	4,210	1,338,850,000.0	318,000.00	7
SVGSH.E	SEVGİ SAĞLIK HİZM. (*)	1,375	0	0	0	0	0.0	0.00	0
SOKSA.E	SOKSA (*)	980	0	0	0	0	0.0	0.00	0
TEZSN.E	TEZSAN	1,725	1,625	1,700	1,700	1,664	1,140,075,000.0	685,000.00	14
TUMTK.E	TUMTEKS (TBU) (*)	450	0	0	0	0	0.0	0.00	0
TUMTK.Y	TUMTEKS (YENİ) (*)	390	0	0	0	0	0.0	0.00	0

Genel bilgilendirme amacıyla azami özen gösterilerek hazırlanan bu yayında yer alan veri ve bilgiler, İMKB'nin yatırım ve/veya alım-satım tavsiyesi anlamına gelmez. Veri ve bilgilerde meydana gelebilecek hata ve eksikliklerden İMKB sorumlu değildir.

Fiyatları yazılı olmayan hisse senetleri bugün işlem görmemiştir, yalnız miktar yazılı olanlar ise tescilsizdir.

(TBU): İ. Temettüden bedelsiz pay alma hakları üzerinde.  
 (BU): Bedelsiz pay alma hakları üzerinde işlem görmektedir.  
 (\*) Borsa Başkanlığı'nca gecici olarak işleme kapatılmıştır.

**2.SEANSTA YAPILAN İŞLEMLER**

GRUP ADI	İŞLEM HACMI (TL)	İŞLEM ADEDİ	SÖZLEŞME SAYISI
GÖZALTI PAZARI	39,965,675,000	11,515,000.00	161
<b>TOPLAM</b>	<b>39,965,675,000</b>	<b>11,515,000.00</b>	<b>161</b>

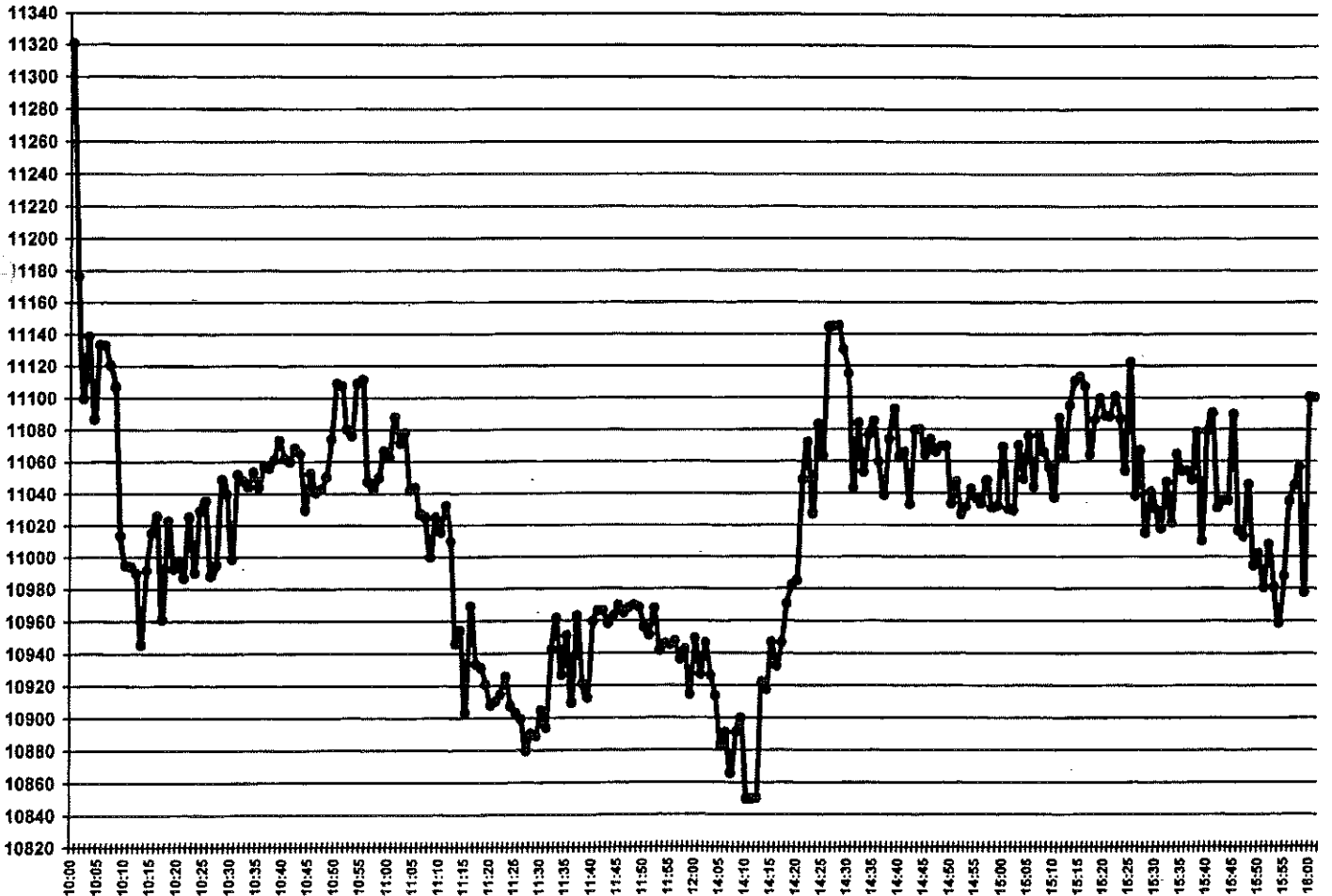


İstinye 80860, İSTANBUL Tel: 0212 298 21 00 Fax: 0212 298 25 00 İngilizce web sitesi: <http://www.ise.org>

**HİSSE SENETLERİ PİYASASI TOPLAMLARI**

GRUP	İŞLEM HACMİ (TL)	İŞLEM ADEDİ	SÖZLEŞME SAYISI
ULUSAL PAZAR			
IMKB-100 ŞİRKETLERİ	199,387,198,048,475	29,475,567,579.00	50,562
DİĞER ŞİRKETLER	111,684,710,155,850	12,976,493,420.00	56,654
BİRİNCİL PİYASA	23,746,956,510	15,831,304.34	172
RÜÇHAN HAKKI KUPON PAZARI	253,600,000	66,000.00	3
ULUSAL PAZAR TOPLAMI	311,095,908,760,835	42,467,958,303.34	107,391
BÖLGESEL PAZAR			
BÖLGESEL PAZAR	2,826,132,730,000	91,647,560.00	1,211
BÖLGESEL PAZAR TOPLAMI	2,826,132,730,000	91,647,560.00	1,211
YENİ ŞİRKETLER PAZARI			
YENİ ŞİRKETLER PAZARI	175,442,050,000	39,617,000.00	262
YENİ ŞİRKETLER PAZARI TOPLAMI	175,442,050,000	39,617,000.00	262
GÖZALTI PAZARI			
GÖZALTI PAZARI	39,965,675,000	11,515,000.00	161
GÖZALTI PAZARI TOPLAMI	39,965,675,000	11,515,000.00	161
<b>TOPLAM</b>	<b>314,137,449,215,835</b>	<b>42,610,737,863.34</b>	<b>109,025</b>

**22.09.2000**  
**İMKB-100 BİLEŞİK ENDEKSİ**  
**Seans İçi Değişim Grafiği**

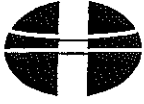




**HİSSE SENETLERİ PİYASASI ENDEKSLERİ**

1. SEANS	FİYAT ENDEKSLERİ						GETİRİ ENDEKSLERİ			
	EN DÜŞÜK	EN YÜKSEK	KAPANIŞ	ÖNCEKİ SEANS KAPANIŞ	DEĞİŞİM		KAPANIŞ	ÖNCEKİ SEANS KAPANIŞ	DEĞİŞİM	
					NET	(%)			NET	(%)
İMKB ULUSAL-100	10,875.98	11,369.76	10,907.14	11,320.78	-413.64	-3.65	11,977.42	12,431.65	-454.23	-3.65
İMKB ULUSAL-50	10,586.25	11,103.36	10,613.41	11,051.04	-437.63	-3.96	11,644.92	12,125.08	-480.16	-3.96
İMKB ULUSAL-30	13,329.78	14,000.47	13,356.72	13,932.91	-576.19	-4.14	14,645.31	15,277.08	-631.77	-4.14
İMKB ULUSAL-TÜM	10,472.56	10,921.74	10,499.15	10,906.36	-407.21	-3.73	11,562.25	12,010.69	-448.44	-3.73
İMKB ULUSAL-SİNAİ	8,596.67	8,888.00	8,639.64	8,879.55	-239.91	-2.7	9,474.75	9,737.85	-263.10	-2.7
GIDA, İÇECEK	8,961.30	9,176.87	9,055.53	9,088.98	-33.45	-0.37	9,483.95	9,518.98	-35.03	-0.37
TEKSTİL,DERİ	5,220.02	5,322.85	5,231.91	5,302.78	-70.87	-1.34	5,790.34	5,868.77	-78.43	-1.34
ORMAN, KAĞIT, BASIM	9,083.03	9,341.27	9,201.19	9,296.74	-95.55	-1.03	10,881.87	10,994.87	-113.00	-1.03
KİMYA, PETROL, PLASTİK	7,738.50	8,195.43	7,834.53	8,194.06	-359.53	-4.39	8,875.56	9,282.87	-407.31	-4.39
TAŞ, TOPRAK	8,278.06	8,444.61	8,312.19	8,429.45	-117.26	-1.39	9,633.29	9,769.18	-135.89	-1.39
METAL ANA	6,864.28	7,164.13	6,938.09	7,162.41	-224.32	-3.13	7,272.26	7,507.38	-235.12	-3.13
METAL EŞYA, MAKİNA	11,268.35	11,685.54	11,271.11	11,646.98	-375.87	-3.23	12,043.24	12,444.86	-401.62	-3.23
İMKB ULUSAL - HİZMETLER	8,519.23	9,112.68	8,600.25	9,112.68	-512.43	-5.62	9,324.71	9,880.31	-555.60	-5.62
ELEKTRİK	1,502.17	1,559.42	1,506.08	1,555.52	-49.44	-3.18	1,736.71	1,793.73	-57.02	-3.18
ULAŞTIRMA	5,261.91	5,421.21	5,306.07	5,390.72	-84.65	-1.57	6,517.15	6,621.12	-103.97	-1.57
TURİZM	4,013.15	4,135.41	4,087.86	4,013.15	74.71	1.86	4,226.68	4,149.44	77.24	1.86
TİCARET	10,049.64	10,390.90	10,151.38	10,369.81	-218.43	-2.11	10,415.39	10,639.50	-224.11	-2.11
İLETİŞİM	8,798.62	9,842.52	8,947.75	9,842.52	-894.77	-9.09	8,947.75	9,842.52	-894.77	-9.09
İMKB ULUSAL - MALİ	14,664.46	15,412.53	14,717.62	15,318.16	-600.54	-3.92	16,381.66	17,050.11	-668.45	-3.92
BANKA	16,246.98	17,215.71	16,330.98	17,042.23	-711.25	-4.17	19,041.14	19,870.43	-829.29	-4.17
SİGORTA	18,262.14	18,923.65	18,479.22	18,910.96	-431.74	-2.28	19,589.97	20,047.66	-457.69	-2.28
FINANSAL KİR. FAKTORİNG	5,304.13	5,428.14	5,318.75	5,404.20	-85.45	-1.58	6,399.64	6,502.45	-102.81	-1.58
HOLDİNG VE YATIRIM	12,554.29	13,157.95	12,594.67	13,125.17	-530.50	-4.04	12,856.74	13,398.28	-541.54	-4.04
GAYRİMENKUL Y.O.	18,400.60	18,916.64	18,587.72	18,757.21	-169.49	-0.9	20,636.21	20,824.37	-188.16	-0.9
İMKB ULUSAL-TEKNOLOJİ	10,873.14	11,397.27	10,922.82	11,365.36	-442.54	-3.89	11,994.64	12,480.61	-485.97	-3.89
BİLİŞİM	11,250.51	11,847.10	11,301.84	11,809.01	-507.17	-4.29	12,410.86	12,967.79	-556.93	-4.29
SAVUNMA	8,876.94	9,205.71	8,986.53	9,096.12	-109.59	-1.2	9,868.35	9,988.70	-120.35	-1.2
İMKB BÖLGESEL, YŞP	29,516.19	30,110.15	29,836.41	29,858.83	-22.42	-0.08	29,934.45	29,956.94	-22.49	-0.08
İMKB MENKUL KIYM.Y.O.	8,234.77	8,483.00	8,319.07	8,407.91	-88.84	-1.06	12,512.82	12,646.44	-133.62	-1.06

2. SEANS	FİYAT ENDEKSLERİ						GETİRİ ENDEKSLERİ			
	EN DÜŞÜK	EN YÜKSEK	KAPANIŞ	ÖNCEKİ SEANS KAPANIŞ	DEĞİŞİM		KAPANIŞ	ÖNCEKİ SEANS KAPANIŞ	DEĞİŞİM	
					NET	(%)			NET	(%)
İMKB ULUSAL-100	10,849.71	11,152.32	11,100.27	10,907.14	193.13	1.77	12,189.51	11,977.42	212.09	1.77
İMKB ULUSAL-50	10,556.08	10,880.10	10,828.91	10,613.41	215.50	2.03	11,881.37	11,644.92	236.45	2.03
İMKB ULUSAL-30	13,285.30	13,723.73	13,658.70	13,356.72	301.98	2.26	14,976.41	14,645.31	331.10	2.26
İMKB ULUSAL-TÜM	10,429.71	10,697.70	10,628.80	10,499.15	129.65	1.23	11,705.03	11,562.25	142.78	1.23
İMKB ULUSAL-SİNAİ	8,578.56	8,730.98	8,701.43	8,639.64	61.79	0.72	9,542.51	9,474.75	67.76	0.72
GIDA, İÇECEK	8,959.57	9,155.41	8,987.76	9,055.53	-67.77	-0.75	9,412.98	9,483.95	-70.97	-0.75
TEKSTİL,DERİ	5,187.53	5,265.83	5,235.53	5,231.91	3.62	0.07	5,794.34	5,790.34	4.00	0.07
ORMAN, KAĞIT, BASIM	9,049.12	9,261.85	9,225.92	9,201.19	24.73	0.27	10,911.11	10,881.87	29.24	0.27
KİMYA, PETROL, PLASTİK	7,727.75	7,966.62	7,940.05	7,834.53	105.52	1.35	8,995.11	8,875.56	119.55	1.35
TAŞ, TOPRAK	8,211.04	8,323.97	8,303.08	8,312.19	-9.11	-0.11	9,622.73	9,633.29	-10.56	-0.11
METAL ANA	6,912.61	7,084.15	7,074.50	6,938.09	136.41	1.97	7,415.24	7,272.26	142.98	1.97
METAL EŞYA, MAKİNA	11,184.14	11,470.73	11,359.93	11,271.11	88.82	0.79	12,138.14	12,043.24	94.90	0.79
İMKB ULUSAL - HİZMETLER	8,376.48	8,624.36	8,484.79	8,600.25	-115.46	-1.34	9,199.52	9,324.71	-125.19	-1.34
ELEKTRİK	1,494.10	1,531.78	1,517.37	1,506.08	11.29	0.75	1,749.74	1,736.71	13.03	0.75
ULAŞTIRMA	5,264.54	5,369.16	5,268.22	5,306.07	-37.85	-0.71	6,470.66	6,517.15	-46.49	-0.71
TURİZM	3,980.36	4,221.45	4,061.58	4,087.86	-26.28	-0.64	4,199.52	4,226.68	-27.16	-0.64
TİCARET	10,021.07	10,253.83	10,221.72	10,151.38	70.34	0.69	10,487.56	10,415.39	72.17	0.69
İLETİŞİM	8,500.36	8,947.75	8,649.49	8,947.75	-298.26	-3.33	8,649.49	8,947.75	-298.26	-3.33
İMKB ULUSAL - MALİ	14,632.16	15,148.06	15,050.32	14,717.62	332.70	2.26	16,751.98	16,381.66	370.32	2.26
BANKA	16,187.09	16,870.38	16,727.65	16,330.98	396.67	2.43	19,503.64	19,041.14	462.50	2.43
SİGORTA	18,302.92	18,771.01	18,513.48	18,479.22	34.26	0.19	19,628.28	19,589.97	38.31	0.19
FINANSAL KİR. FAKTORİNG	5,310.88	5,533.01	5,465.39	5,318.75	146.64	2.76	6,576.08	6,399.64	176.44	2.76
HOLDİNG VE YATIRIM	12,569.69	13,007.10	12,920.68	12,594.67	326.01	2.59	13,189.53	12,856.74	332.79	2.59
GAYRİMENKUL Y.O.	18,372.20	18,705.78	18,608.71	18,587.72	20.99	0.11	20,659.51	20,636.21	23.30	0.11
İMKB ULUSAL-TEKNOLOJİ	10,862.05	11,347.81	11,218.02	10,922.82	295.20	2.7	12,318.81	11,994.64	324.17	2.7
BİLİŞİM	11,250.51	11,788.05	11,654.30	11,301.84	352.46	3.12	12,797.90	12,410.86	387.04	3.12
SAVUNMA	8,876.94	9,096.12	8,986.53	8,986.53	0.00	0	9,868.35	9,868.35	0.00	0
İMKB BÖLGESEL, YŞP	29,367.82	29,987.52	29,969.79	29,836.41	133.38	0.45	30,068.27	29,934.45	133.82	0.45
İMKB MENKUL KIYM.Y.O.	8,128.58	8,350.52	8,254.14	8,319.07	-64.93	-0.78	12,415.14	12,512.82	-97.68	-0.78



İstinye 80860, İSTANBUL Tel: 0212 298 21 00 Fax: 0212 298 25 00 İngilizce web sitesi: http://www.iss.org

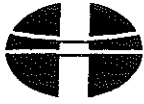
**21 Eylül 2000 TARİHLİ BORSA DIŞI HİSSE SENETLERİ İŞLEMLERİ**

HİSSE SENEDİNİN ADI	KAPANIŞ	ALIM					SATIM				
		EN DÜŞÜK FİYATI	EN YÜKSEK FİYATI	İŞLEM ADEDİ	BORDRO SAYISI	AO.FİYATI	EN DÜŞÜK FİYATI	EN YÜKSEK FİYATI	İŞLEM ADEDİ	BORDRO SAYISI	AO.FİYATI
ACIBADEM SAĞLIK	34.500	34.051	34.051	2.889	3	34.051	34.619	36.619	1.284	8	35.358
ADANA ÇİMENTO (A)	7.200	7.000	7.300	2.170	3	7.090	7.227	7.627	28.610	33	7.406
ADANA ÇİMENTO (B)	4.900	4.668	4.668	10.430	11	4.668	4.835	4.835	3.000	3	4.835
ADANA ÇİMENTO (C)	1.525	1.482	1.557	36.198	40	1.523	1.552	1.627	106.198	123	1.578
ADEL KALEMÇİLİK	32.500	29.655	31.655	15.320	17	30.799	31.538	31.638	320	2	31.538
AFYON ÇİMENTO	137.500	131.188	141.138	8.131	11	135.074	137.426	142.458	11.176	19	138.115
AK ENERJİ	26.000	24.303	25.796	32.966	35	25.124	25.444	27.448	52.966	65	26.428
AK YAT.ORT.	1.550	1.532	1.532	2	1	1.532	1.552	1.602	15.002	19	1.679
AKAL TEKSTİL	13.500	13.360	13.860	6.324	7	13.582	13.745	14.502	10.693	12	13.747
AKBANK	3.300	3.062	3.260	148.217	167	3.200	3.206	3.457	1.098.217	1.184	3.344
AKÇANSA	7.800	7.387	7.889	50.892	56	7.572	7.735	8.235	51.074	55	7.873
AKIN TEKSTİL	3.900	3.647	3.897	30.376	35	3.744	3.896	3.968	16.877	19	3.910
AKSA	13.000	12.149	12.652	11.262	13	12.577	12.723	13.227	20.869	28	13.025
AKSIGORTA	10.250	9.906	10.218	15.433	16	9.984	10.181	10.679	50.433	60	10.477
AKSU ENERJİ	50.000	48.143	49.643	9.234	11	48.986	49.356	51.864	21.382	32	50.447
AKSU İPLİK	5.000	4.859	4.859	7.468	9	4.859	5.089	5.089	1.000	1	5.089
AKTİF FİNANS	3.700						3.460	3.765	12	2	3.465
ALARKO CARRIER	50.000	47.643	49.143	3.049	6	48.465	49.864	50.366	5.355	6	49.992
ALARKO GMYO	10.500	10.214	10.459	18.535	22	10.455	10.435	10.936	29.035	42	10.852
ALARKO HOLDİNG	23.250	22.596	23.102	15.497	24	22.746	23.667	24.414	20.648	26	23.872
ALCATEL TELETAŞ	69.000	63.626	68.633	11.364	24	66.084	68.506	90.562	9.599	16	89.796
ALFA MENKUL DEĞ.	12.500	12.163	12.163	5.000	5	12.163					
ALKİM KİMYA	9.300	9.038	9.535	82.888	88	9.194	9.464	9.969	33.905	38	9.571
ALTERNATİF YAT.ORT.	3.300	3.208	3.258	51.651	55	3.225	3.258	3.458	68.651	73	3.367
ALTERNATİFBANK	1.125	1.093	1.169	32.226	35	1.110	1.145	1.220	52.226	64	1.156
ALTINYAG	5.500	5.446	5.446	500	1	5.446	5.599	5.599	9	1	5.599
ALTINYILDIZ	18.000	15.327	15.563	8.000	8	15.357	16.026	16.026	3.171	4	16.026
ALTINYUNUS ÇEŞME	5.600	5.346	5.446	5.515	6	5.410	5.598	5.899	5.335	7	5.774
ANADOLU CAM	5.400	5.250	5.250	3	1	5.250	5.395	5.595	39.722	44	5.509
ANADOLU EFES	34.500	33.532	36.488	8.182	11	35.624	35.116	38.632	3.355	6	35.712
ANADOLU GIDA	10.500	10.212	10.213	4.000	4	10.212	10.433	10.683	20.893	24	10.653
ANADOLU HAYAT	18.000	17.001	18.001	90.693	94	17.376	17.817	18.567	33.453	39	18.183
ANADOLU ISUZU	42.000	40.365	40.865	31.130	32	40.827	41.721	42.725	18.083	25	42.415
ANADOLU SIGORTA	3.500	3.404	3.454	14.709	17	3.442	3.511	3.612	49.709	64	3.579
ARAT TEKSTİL	2.550	2.480	2.480	5.000	5	2.480	2.568	2.594	27.059	33	2.591
ARÇELİK	15.500	14.576	15.332	21.501	30	15.018	15.020	16.020	92.001	105	15.648
ARŞAN TEKSTİL	3.050	2.966	2.966	6.000	6	2.966	3.104	3.104	9.000	9	3.104
AŞELSAN	20.750	19.693	20.443	9.331	16	20.057	20.604	21.112	33.334	43	20.898
ATA YAT.ORT.	5.000	5.061	5.061	3.000	3	5.061	5.089	5.291	12.359	14	5.105
ATLANTIS YAT. ORT.	1.700	1.652	1.676	31.000	31	1.675					
ATLAS YAT. ORT.	2.150	2.091	2.091	4.156	5	2.091	2.186	2.289	20.015	26	2.208
AVRASYA YAT.ORT.	11.000	9.641	10.725	47.094	55	10.321	8.865	11.181	46.094	54	10.524
AYEN ENERJİ	47.000	45.692	46.696	56.166	66	45.995	47.830	48.831	12.314	27	48.350
AYGAZ	24.500	23.804	24.318	11.500	12	23.961	24.934	25.943	24.492	35	25.417
BAGFAŞ	18.750	17.981	18.731	24.983	28	18.364	19.077	19.580	23.539	35	18.226
BAK AMBALAJ	5.400	5.244	5.547	30.719	33	5.422	5.496	5.800	39.990	47	5.627
BANVİT	15.250	14.825	15.075	22.138	27	14.920	15.517	16.021	37.557	47	15.719
BATI ÇİMENTO	10.250	9.963	10.454	8.666	9	10.416	10.433	10.688	3.988	4	10.624
BATISÖKE ÇİMENTO	3.450	3.354	3.501	57.310	58	3.385	3.511	3.711	12.400	14	3.582
BAYRAKLI BOYA	2.550						2.595	2.595	10.000	13	2.595
BEKO ELEKTRONİK	6.200	6.027	6.130	3.500	6	6.070	6.110	6.410	31.503	39	6.341
BERDAN TEKSTİL	2.750	2.673	2.772	23.500	25	2.721	2.799	2.900	15.600	19	2.843
BİRLİK MENSUCAT	2.125	2.065	2.065	6.048	7	2.065	2.163	2.364	22.477	25	2.308
BOLU ÇİMENTO	2.800	2.722	2.823	83.457	91	2.763	2.850	2.949	49.613	57	2.871
BOROVA YAPI	15.000	14.587	14.584	10.913	12	14.592	15.013	15.513	4.510	9	15.247
BORUSAN BORU	9.300	9.040	9.241	7.344	10	9.075	9.466	9.768	57.944	73	9.636
BORUSAN YAT. PAZ	40.000	38.880	40.391	36.182	38	39.299	40.705	43.205	31.079	45	41.664
BOSCH FREN SİSTEMLERİ	1.050.000	1.020.614	1.071.575	1.909	5	1.061.509	1.051.725	1.068.700	2.042	6	1.060.127
BOSSA	3.150	3.016	3.016	90	1	3.016	3.103	3.253	15.090	18	3.144
BRİSA	31.500	30.611	32.137	12.072	13	31.124	32.066	33.072	11.866	17	32.288
BŞH PROFİLO	25.000	24.309	24.559	9.705	18	24.378	25.438	25.440	6.688	8	25.438
BUMERANG YAT.ORT.	1.375	1.289	1.364	8.149	9	1.332	1.298	1.399	25.910	32	1.346
BURÇELİK	8.700	8.181	8.466	6.234	9	8.409	8.339	8.851	24.929	27	8.725
BURSA ÇİMENTO	17.750	17.261	17.261	300	2	17.261	18.061	18.312	1.250	2	18.262
CEYLAN GİYİM	6.600	6.418	6.418	3.000	3	6.418	6.616	6.716	9.537	13	6.711
CEYTAŞ MADENCİLİK	19.250	18.457	19.211	70.784	85	18.899	19.586	20.343	17.175	30	18.897
COMMERCIAL UN. SİG	5.100	4.960	5.060	2.002	3	5.010	5.090	5.289	23.327	28	5.190
CARŞI	14.000	13.618	13.618	750	2	13.618	13.745	14.495	22.830	26	14.288
CBS BOYA	12.000	11.663	12.165	21.794	24	11.950	12.211	12.461	26.432	31	12.303
CBS PRINTAŞ	4.200	4.081	4.282	60.042	73	4.133	4.275	4.426	50.042	68	4.328
ÇELEBİ	45.000	43.328	44.769	15.309	25	43.719	44.246	47.283	31.090	48	45.733
ÇELİK HALAT	6.200	6.028	6.029	2.828	3	6.029	6.207	6.309	18.772	21	6.298
ÇEMTAŞ	4.600	4.573	4.573	1.000	1	4.573	4.631	4.781	7.114	12	4.702
ÇİMBETON	27.500	26.743	27.281	15.996	20	26.779	26.957	28.457	9.237	27	27.973
ÇİMENTAŞ	24.000	23.339	23.339	155	2	23.339	24.390	24.421	5.294	7	24.392
ÇİMSA	9.000	8.748	9.049	27.775	30	8.859	9.159	9.459	42.632	47	9.193
DARDANEL	1.250	1.191	1.241	145.304	158	1.218	1.222	1.297	215.304	246	1.266
DEMİR YAT. ORT.	2.100	2.091	2.091	93	1	2.091	2.137	2.187	10.203	13	2.142
DEMİRBANK	1.825	1.774	1.848	14.421	15	1.795	1.857	1.933	54.421	60	1.904
DEMİSAŞ DOKUM	5.300						5.395	5.597	9.707	11	5.499
DENİZLİ CAM	4.900	4.765	4.812	16.279	17	4.768	5.038	5.138	6.921	9	5.085
DENTAŞ AMBALAJ	3.850	3.742	3.894	38.871	40	3.801	3.919	4.067	44.462	48	4.009
DERİMÖD	4.900	4.568	5.018	111.149	121	4.892	4.784	5.234	136.149	156	5.013
DEVA HOLDİNG	1.800	1.726	1.776	89.209	97	1.762	1.807	1.857	248.209	285	1.836
DIŞBANK	1.400	1.337	1.411	84.205	87	1.368	1.400	1.476	87.359	96	1.427
DİTAŞ DOĞAN	26.000	25.770	25.770	8.517	9	25.770	26.462	28.961	18.539	20	26.516
DOĞAN BURDA	22.000	21.841	21.891	7.000	7	21.784	22.840	22.840	1.000	1	22.640
DOĞAN HOLDİNG	12.750	12.149	12.902	204.746	219	12.437	12.721	13.471	197.702	220	13.030
DOĞAN YAYIN HOL.	7.800	7.579	8.079	118.423	128	7.926	7.938	8.440	47.705	60	8.007
DOKTAŞ	5.400	5.251	5.351	2.843	3	5.316	5.495	5.595	48.744	58	5.531
DURAN OFSET	9.900	9.731	9.731	3.000	3	9.731					
ECCZACIBAŞI İLAÇ	11.000	10.455	10.705	37.203	69	10.622	10.936	11.191	49.570	54	11.058
ECCZACIBAŞI YAPI	18.750	18.227	18.728	3.250	4	18.689	18.835	19.585	6.018	10	19.178
ECCZACIBAŞI YAT. ORT.	2.100	2.019	2.044	9.106	11	2.038	2.010	2.136	13.419	16	2.091
ECCZACIBAŞI YATIRIM	3.950	3.791	3.941	122.706	131	3.870	3.969	4.120	91.059	107	4.043
EDİP İPLİK	2.225	2.163	2.239	15.775	19	2.183	2.264	2.339	25.775	31	2.281
EFES HOLDİNG	5.300	5.055	5.256	76.172	81	5					



**21 Eylül 2000 TARİHLİ BORSA DIŞI HİSSE SENETLERİ İŞLEMLERİ**

HİSSE SENEDİNİN ADI	KAPANIŞ	ALIM					SATIM				
		EN DÜŞÜK FİYATI	EN YÜKSEK FİYATI	İŞLEM ADEDİ	BORDRO SAYISI	AO.FİYATI	EN DÜŞÜK FİYATI	EN YÜKSEK FİYATI	İŞLEM ADEDİ	BORDRO SAYISI	AO.FİYATI
EGE SERAMİK	7.900	7.486	7.889	9.994	11	7.645	7.834	8.036	9.567	10	7.878
EGEPLAST	2.800	2.528	2.724	35.522	38	2.673	2.646	2.848	25.524	39	2.712
EGESER GIYIM	1.325	1.288	1.338	4.000	4	1.301	1.349	1.399	34.000	41	1.373
EGS DIŞ TİCARET	1.575	1.532	1.581	39.200	41	1.569	1.578	1.653	45.022	64	1.609
EGS GMYO	1.500	1.458	1.508	19.940	23	1.472	1.527	1.577	44.440	55	1.553
EGS HOLDİNG	1.750	1.677	1.727	147.780	149	1.706	1.756	1.806	200.253	213	1.783
EMEK ELEKTRİK	6.500	6.130	6.325	9.001	10	6.303	6.308	6.611	28.018	31	6.466
EMEK SİGORTA	1.600	1.531	1.581	3.173	5	1.549	1.603	1.653	38.173	47	1.628
EMİNİŞ AMBALAJ	13.500	13.137	13.137	762	1	13.137	12.979	13.732	16.700	17	13.024
ENKA HOLDİNG	95.540	89.540	92.540	9.836	13	90.370	93.565	98.655	35.787	49	96.506
ERBOSAN	15.000	14.835	14.837	3.212	4	14.836	15.267	15.267	1.000	1	15.267
EREĞLİ DEMİR ÇELİK	19.000	17.987	18.736	76.680	90	18.464	18.576	19.577	167.043	205	19.225
ERSU GIDA	47.000	45.701	49.625	3.100	4	49.498					
ESCORT COMPUTER	28.500	27.720	29.220	32.271	35	28.142	28.496	30.496	20.378	24	29.339
ESEM SPOR GIYIM	10.600	10.205	11.448	15.142	19	11.340	10.688	10.942	20.965	26	10.847
EVREN YAT. ORT.	2.150	2.090	2.090	14.445	15	2.090		2.239	44.445	46	2.199
FACTOFİNANS	1.900							1.908	12.523	16	1.920
FAVORİ DİNLENME YER	3.500	3.062	3.413	58.201	63	3.386	3.206	3.559	79.272	90	3.493
FENİŞ ALÜMİNYUM	31.500	30.640	30.645	11.594	13	30.641	31.028	32.047	10.000	10	31.637
FINANS FİN. KİR.	1.950	1.896	1.896	268	2	1.896	1.984	1.984	12.001	13	1.984
FINANS YAT. ORT.	1.600	1.531	1.581	13.762	18	1.568	1.603	1.629	7.630	8	1.626
FINANSBANK	1.425	1.386	1.411	8.705	11	1.392	1.425	1.475	11.624	14	1.448
F.M İZMİT PİSTON	72.000	70.960	72.958	3.289	4	71.759	72.299	76.299	12.998	18	75.928
FORD OTOSAN	33.000	30.625	32.100	35.716	40	31.684	32.057	33.573	61.135	70	33.063
FRIGO PAK GIDA	4.950	4.570	4.570	729	1	4.570	5.033	5.036	15.199	22	5.036
GARANTİ BANKASI	5.600	4.962	5.358	207.420	218	5.198	5.138	5.595	136.545	157	5.417
GARANTİ YAT. ORT.	4.100	3.987	4.038	29.269	30	3.993	4.071	4.221	18.269	19	
GEDİK YAT ORT	3.450	3.356	3.356	1.000	1	3.356					
GEDİZ İPLİK	3.650	2.966	3.017	18.156	20	3.004	3.103	3.154	47.756	53	3.112
GENTAŞ	14.000	13.136	13.136	5.445	6	13.136	13.732	14.241	267	3	14.203
GİMA	5.100	4.911	4.962	61.961	73	4.947	5.088	5.189	26.334	38	5.179
GLOBAL MENKUL DEĞ.	6.400	6.127	6.323	19.529	22	6.228	6.510	6.610	44.529	51	6.517
GLOBAL YAT. ORT.	2.750	2.675	2.675	1.492	3	2.675	2.796	2.798	7.788	11	2.788
GOLDAS KUYUMCULUK	11.000	10.705	10.706	12.800	13	10.706	10.940	11.188	9.932	16	11.138
GOOD-YEAR	9.600	9.336	9.340	1.090	2	9.338	9.565	9.866	62.071	60	9.696
GORBON İŞİL	9.000	8.753	8.853	10.612	12	8.753	9.258	9.258	1	1	9.258
GÖLTAŞ ÇİMENTO	9.500	9.141	9.241	21.688	25	9.208	9.564	9.665	34.772	36	9.608
GSD HOLDİNG	24.750	24.059	24.327	42.388	44	24.100	24.678	25.431	33.366	39	25.257
GÜBRE FABRİK	11.750	11.921	11.921	3.597	4	11.921	12.209	12.209	11.277	14	12.209
GÜMÜSSUYU HALI	1.000	971	996	21.628	25	978	1.018	1.068	127.628	143	1.028
GÜNEŞ SİGORTA	3.500	3.402	3.402	1.000	1	3.402	3.562	3.713	5.000	7	3.594
HALK SİGORTA	4.350	4.229	4.229	339	1	4.229	4.427	4.478	3.912	7	4.445
HAZNEGAR TUĞLA	10.250	9.981	10.464	13.000	13	10.211	10.682	10.932	8.254	12	10.687
HEKTAŞ	2.900	2.819	2.919	33.214	36	2.906	2.951	3.052	90.031	100	3.021
HURRIYET GZT.	6.200	5.832	6.032	17.207	19	5.977	6.107	6.309	34.220	39	6.308
İDAŞ	17.000	19.204	19.204	173	1	19.204	17.300	19.848	35.173	40	18.449
İHLAS EVALETLERİ	7.100	6.901	7.294	7.613	9	7.152	7.226	7.631	3.787	6	7.402
İHLAS FİNANS	4.150	4.033	4.183	84.024	89	4.068	4.224	4.375	79.416	97	4.260
İHLAS GMYO	1.925	1.848	1.922	26.623	28	1.868	1.933	1.984	66.850	62	1.954
İHLAS HOLDİNG	11.750	11.424	11.925	19.088	23	11.577	11.707	12.457	108.090	128	12.115
İKTİSAT FİN KİR	2.275	2.188	2.212	19.200	20	2.208	2.289	2.339	55.297	63	2.302
İNTEMA	9.400	9.136	9.236	2.660	4	9.154	9.568	9.870	2.839	6	9.621
İPEK MATBAACILIK	58.000	56.389	56.389	1.000	1	56.389	60.019	60.019	4.451	6	60.019
İŞ BANKASI (A)	36.000.000						36.630.000	36.630.000		28	36.630.000
İŞ BANKASI (B)	1.160.000	1.098.925	1.126.908	417	6	1.114.474	1.149.775	1.181.056	417	10	1.163.804
İŞ BANKASI (C)	11.500	10.447	11.897	1.839.677	1.726	11.023	10.943	12.193	3.480.677	3.849	11.609
İŞ FİN KİR	6.800	6.513	6.813	71.907	75	6.688	6.719	7.119	135.151	150	7.011
İŞ GMYO	2.400	2.309	2.386	643.350	669	2.339	2.416	2.492	675.952	742	2.445
İŞ YAT. ORT.	1.475	1.386	1.510	223.444	236	1.432	1.450	1.575	416.444	459	1.495
İŞIKLAR AMBALAJ	9.900	9.725	9.726	3.000	3	9.727	10.073	10.175	9.201	13	10.164
İZMİR DEMİR ÇELİK	1.100	1.069	1.120	27.899	29	1.082	1.119	1.169	352.899	410	1.130
İZOCAM	6.500	6.121	6.323	27.549	34	6.202	6.513	6.813	6.011	8	6.580
KAPLAMIN	18.000	17.499	17.749	27.234	33	17.547	18.318	18.569	62.173	64	18.327
KARDEMİR (A)	2.750	2.674	2.674	42.108	44	2.674	2.758	2.849	29.607	34	2.812
KARDEMİR (B)	2.125	2.065	2.115	6.538	11	2.092	2.163	2.263	63.536	65	2
KARDEMİR (D)	2.200	2.114	2.189	94.399	103	2.143	2.238	2.263	84.901	98	2
KARSAN OTOMOTİV	48.000	46.663	47.662	2.874	6	46.834	48.654	49.346	14.902	17	49.346
KARSU TEKSTİL	8.300	7.975	8.075	28.820	31	8.037	8.243	8.444	6.493	8	8.336
KARTONSAN	36.000	34.996	35.510	16.740	18	35.021	36.627	36.627	1.190	2	36.627
KAV DAN PAZ TİC.	7.300	7.000	7.101	7.376	11	7.061	7.427	7.428	4.842	6	7.428
KELEBEK MOBİLYA	5.100	4.960	4.960	5.100	8	4.960	5.189	5.189	10.876	11	5.189
KENT GIDA	8.100	7.779	7.879	18.603	20	7.877	8.140	8.241	19.171	22	8.183
KEREVİTAŞ GIDA	6.000	5.840	5.840	3.000	3	5.840	6.004	6.004	10.000	10	6.004
KİPA	11.750	11.176	11.428	24.831	26	11.375	11.705	12.203	33.789	45	11.953
KLIYASAN KLİMA	74.000	71.937	72.970	101	5	72.961	75.313	76.292	983	4	75.328
KOÇ HOLDİNG	29.000	27.715	28.720	19.930	28	28.145	28.000	29.996	68.934	83	29.281
KONFRUT GIDA	3.950						3.917	4.067	33.512	35	4.006
KONİTEKS	22.000	21.391	21.884	11.500	12	21.420	22.388	22.388	955	1	22.388
KONYA ÇİMENTO	6.800	6.415	7.115	15.804	17	6.647	6.818	6.918	1.666	4	6.842
KORDSA SABANCI DUPONT	9.500	9.140	9.236	1.220	2	9.157	9.566	9.668	11.370	13	9.641
KRISTAL KOLA	19.500	18.712	18.965	4.000	4	18.838	19.841	19.841	4.996	5	19.842
KÜTAHYA PORSELEN	8.000	7.778	7.973	7.751	8	7.847	8.141	8.141	1.000	1	8.141
LAFARGE ASLAN ÇİMENTO	18.000	17.993	18.243	11.000	11	18.038	18.325	18.825	16.000	23	18.639
LİO YAĞ	7.300	7.098	7.098	4.075	5	7.098	7.428	7.429	18.876	20	7.429
LOGO YAZILIM	51.000	49.578	51.557	9.345	12	51.324	51.905	52.925	5.458	10	51.920
LÜKS KADİFE	4.100	3.987	3.987	9.053	10	3.987	4.172	4.172	6.778	8	4.172
M. YILMAZ YAT.ORT.	1.175	1.167	1.217	8.391	10	1.199	1.171	1.246	13.161	16	1.188
MAKİNA TAKİM	1.000	972	982	12.169	17	974	1.018	1.048	217.169	258	1.021
MARDİN ÇİMENTO	8.000	7.682	7.784	4.162	7	7.759	7.937	8.139	13.944	20	8.089
MARET	9.700	9.432	9.630	4.398	7	9.584	9.871	10.072	14.688	15	9.924
MARMARİS ALTINYURUS	15.250	14.834	14.834	8.342	9	14.834					
MARMARİS MARTI	2.650	2.456	2.578	9.408	12	2.513	2.544	2.696	37.642	40	2.644
MARSHALL	50.000	48.605	49.606	10.353	11	49.501	50.888	51.893	6.657	12	51.401
MEDYA HOLDİNG	6.900	6.515	6.714	68.014	74	6.589	6.818	7.018	19.977	25	6.972
MEGES BOYA	8.900	8.563	8.756	6.011	6	8.596	8.655	9.053	8.400	10	8.962
MENDERES TEKSTİL	24.000	23.086	23.337	22.945	24	23.314	24.173	24.923	23.702	25	24.569
MENSA MENŞUCAT	2.900						2.951	3.052	10.195	11	2.976
MERKO GIDA	2.225	2.163	2								



İstinye 80860, İSTANBUL Tel: 0212 298 21 00 Fax: 0212 298 26 00 İngilizce web sitesi: http://www.ise.org

**21 Eylül 2000 TARİHLİ BORSA DIŞI HİSSE SENETLERİ İŞLEMLERİ**

HİSSE SENEDİNİN ADI	KAPANIŞ	ALIM					SATIM				
		EN DÜŞÜK FİYATI	EN YÜKSEK FİYATI	İŞLEM ADEDİ	BORDRO SAYISI	AO.FİYATI	EN DÜŞÜK FİYATI	EN YÜKSEK FİYATI	İŞLEM ADEDİ	BORDRO SAYISI	AO.FİYATI
MİLLİYET ÖZT.	2.600	2.527	2.628	68.496	72	2.577	2.648	2.748	26.126	33	2.689
MİLPA	6.800	6.612	6.713	15.100	18	6.663	6.916	7.119	48.702	58	6.946
MÜDÜRANU TAVUK	5.300	5.250	5.250	3.000	3	5.250	5.394	5.996	22.430	27	5.465
MUTLU AKU	14.500	13.852	14.102	28.033	30	14.076	14.496	15.003	60.002	68	14.742
NET HOLDİNG	2.075	1.994	2.016	29.558	32	2.016	2.036	2.112	87.212	103	2.097
NET TURİZM	2.800	2.527	2.627	51.069	60	2.548	2.646	2.746	46.594	56	2.659
NETAŞ TELEKOM.	61.000	56.429	59.429	17.889	22	57.811	56.997	62.045	41.130	63	59.645
NUH ÇİMENTO	12.250	11.905	12.405	32.524	37	12.163	12.467	12.720	18.468	21	12.706
NURUL GMYO	2.950	2.869	2.918	17.990	18	2.896	2.952	3.052	27.990	32	2.979
OKAN TEKSTİL	4.650	4.521	4.620	23.722	27	4.551	4.732	4.833	30.903	42	4.756
OLMUKSA	10.900						10.377	10.687	9.222	12	10.550
OSMANLI GMYO	1.200	1.167	1.191	25.188	29	1.181	1.221	1.246	46.188	52	1.227
OTOKAR	22.750	21.869	22.969	11.952	15	22.071	23.156	23.852	21.117	25	23.354
OYSA-NİĞDE ÇİM	20.750	19.680	20.430	11.000	11	20.137	20.613	20.613	67	1	20.613
ÖZ FİNANS FACT.	1.650						1.679	1.729	8.211	10	1.685
PARK ELEK MADENCİLİK	23.250	22.101	23.104	60.346	74	22.905	23.413	24.163	46.346	74	24.009
PARŞAN	14.500	14.093	14.354	12.452	15	14.198	14.752	15.256	13.616	16	14.956
PENÇEN GIDA	8.900	8.353	8.655	17.757	18	8.504	8.951	9.251	6.463	8	8.035
PETKİM	11.250	10.455	11.200	93.177	101	10.895	10.687	11.691	179.641	210	11.331
PETROLKENT TURİZM	25.500	24.789	25.799	2.956	4	25.178	24.961	24.961	100	1	24.961
PETROL OFİSİ	26.000	24.295	25.303	35.309	47	25.137	25.449	26.454	51.690	71	26.128
PİMAŞ	8.100	7.681	7.976	6.752	7	7.863	7.839	8.242	10.459	13	8.094
PINAR ET VE UN	6.900	5.735	5.936	3.720	5	5.762	6.004	6.204	14.964	18	6.051
PINAR SU	13.750	13.378	13.389	9.751	11	13.380	13.478	13.480	5.630	6	13.480
PINAR SÜT	9.200	8.943	9.244	7.000	7	8.986	9.363	9.563	17.000	23	9.464
PİRELLİ KABLO	20.500	19.444	19.939	6.260	7	19.691	20.354	20.857	6.089	8	20.564
RAHAT FİNANSAL KİR	2.450	2.382	2.480	9.061	10	2.463	2.594	2.594	10.000	10	2.594
RAY SİGORTA	3.900	3.794	3.843	4.000	4	3.806	3.918	4.018	11.185	14	3.968
SABAH PAZARLAMA	2.025	1.969	2.043	66.876	69	2.011	2.061	2.111	73.181	85	2.083
SABAH YATIRIMCILIK	2.900	2.820	2.821	3.984	6	2.820	2.901	2.951	123.984	128	2.938
SABANCI HOLDİNG	5.300	4.956	5.256	318.087	345	5.175	5.191	5.492	768.087	829	5.375
SARKUYSAN	12.750	12.398	12.404	8.500	9	12.402	12.720	13.220	10.500	12	13.043
SASA	18.000	16.557	16.545	10.314	11	16.433	17.290	17.290	2.800	3	17.290
SELÇUK GIDA	2.650	2.430	2.578	35.692	37	2.553	2.545	2.696	55.554	65	2.670
SERVE KIRTASIYE	3.450	3.257	3.357	11.683	13	3.349	3.406	3.510	51.683	60	3.460
SEZGİNLER GIDA	19.750	18.713	19.463	33.522	37	19.130	19.922	20.342	24.891	27	20.090
SINAI YATIRIM BANKASI	2.225	2.114	2.189	208.055	210	2.152	2.213	2.264	46.055	48	2.233
SODA SAHAYİ	6.200	6.025	6.323	173.104	176	6.195	6.311	6.615	107.587	118	6.404
SOKTAS	4.200	3.938	4.038	2.373	3	3.938	4.072	4.271	7.111	8	4.089
SÖNMEZ FİLMEN (BU)	42.000	40.356	40.858	1.544	3	40.534	42.227	42.728	524	3	42.250
SÖNMEZ PAJUKLU	65.000	63.192	64.180	3.070	6	64.019	66.151	67.565	8.898	22	66.828
SEKER PİLÇ	14.500	14.096	14.342	877	2	14.292	15.010	15.010	4.000	4	15.010
ŞEKERBANK (TBU)	3.250	3.110	3.209	24.770	27	3.149	3.307	3.307	305	1	3.307
ŞİŞE CAM	6.200	5.831	6.133	40.078	46	6.023	6.007	6.406	98.155	117	6.271
T. KALKINMA BANK	7.100	6.902	7.101	3.688	5	6.960	7.226	7.427	19.154	25	7.246
T. DEMİR DOKUM	7.100	6.903	6.904	41.054	42	6.903	7.224	7.225	1.054	2	7.225
T. EKONOMİ BANK	2.075	2.017	2.092	14.530	15	2.029	2.112	2.187	31.856	36	2.142
T. S. K. B.	1.650	1.602	1.752	451	5	1.699	1.680	1.806	18.972	21	1.739
T. TUBORG	5.400	5.154	5.254	4.633	5	5.254	5.493	5.493	4.792	5	5.493
TAÇ YAT. ORT.	2.650	2.578	2.628	3.000	3	2.595	2.646	2.696	10.000	12	2.688
TANSAŞ	65.000	63.185	64.206	2.188	6	63.680	66.142	67.142	32.188	42	66.369
TAT KONSERVE	8.000	7.682	7.882	14.575	17	7.787	7.939	8.139	19.674	21	8.051
TEK-ART TURİZM	38.500	34.019	37.476	5.668	10	34.392	36.115	39.152	10.668	22	38.793
TEKSTİLBANK	1.150	1.144	1.144	500	1	1.144	1.170	1.220	47.392	51	1.181
TİRE KUTSAN	7.400	7.293	7.293	5.000	5	7.293	7.531	7.632	15.000	15	7.571
TOFAS OTO TIC.	13.750	12.638	13.379	9.950	12	12.954	13.230	13.994	16.624	21	13.651
TOFAS OTO. FAB	7.400	6.319	7.216	128.587	139	6.883	6.715	7.526	91.587	104	7.227
TOPRAK FACT.	1.000	963	993	88.520	92	980	1.007	1.037	75.372	85	1.016
TOPRAK FİN. KİR.	1.375	1.336	1.387	45.000	46	1.351	1.399	1.424	3.115	6	1.403
TOPRAKBANK	1.500	1.459	1.484	21.542	48	1.460	1.520	1.551	52.310	60	1.526
TRAKYA CAM	6.200	5.930	6.130	39.475	42	6.044	6.208	6.508	130.066	141	6.332
TRANSTÜRK HOLD.	1.075	1.020	1.095	29.758	39	1.058	1.069	1.144	83.758	107	1.100
TUKAŞ	3.050	2.965	2.965	954	1	2.965	3.104	3.205	34.600	36	3.187
TURÇAS PETROL	16.250	15.803	15.805	2.794	5	15.803	16.532	16.534	15.426	18	15.533
TURKCELL	33.000	31.585	33.560	142.047	172	32.471	33.082	35.098	62.220	80	33.776
ÜPRAS	26.500	24.066	25.802	654.093	653	25.189	25.185	26.956	502.296	618	26.343
ÜRK HAVA YOLLARI	8.800	8.555	8.757	5.795	9	8.624	8.955	9.256	11.944	56	9.034
ÜRKİ KONFEKSİYON	9.400	9.139	9.140	278	2	9.139	9.564	9.666	11.944	14	9.592
USAŞ	970.000						976.826	996.976	1.110	12	996.940
UŞAK SERAMİK	2.125	2.066	2.067	21.611	22	2.067	2.167	2.167	45.611	45	2.169
UZEL MAKİNA	8.000	7.677	7.877	18.123	22	7.752	8.141	8.242	21.915	27	8.196
UNAL TARIM ÜRÜN	7.000	6.608	6.810	18.856	19	6.800	7.022	7.222	29.219	27	7.117
ÜNYE ÇİMENTO	3.900	3.745	3.793	4.369	7	3.791	3.917	3.968	114.369	123	3.954
VAKIF FİN. KİR.	3.200	3.111	3.161	22.328	24	3.144	3.256	3.306	28.761	33	3.291
VAKIF GMYO	3.650	3.548	3.649	16.000	16	3.580	3.714	3.815	13.539	16	3.737
VAKIF RİSK	7.900	7.582	7.782	9.543	11	7.699	8.039	8.139	19.543	27	8.042
VAKIF YAT. ORT.	6.200	6.030	6.129	9.353	12	6.104	6.308	6.409	1.068	3	6.403
VAKKO TEKSTİL	4.150	3.988	4.036	8.589	13	4.023	4.071	4.271	43.709	49	4.183
VANET	34.500	33.535	34.517	16.100	17	34.325	35.114	36.125	5.172	6	35.687
VARLIK YAT.ORT.	1.650	1.605	1.605	3.832	4	1.605	1.653	1.679	1.816	4	1.675
VESTEL	122.500	119.130	121.630	21.535	36	120.115	124.644	127.177	15.834	35	125.340
VİKİNG KAĞIT	6.600	6.320	6.421	98.222	101	6.389	6.614	6.715	9.830	13	6.691
YAPI KREDİ FİN. KİR.	4.100	4.055	4.055	3.000	3	4.055	4.172	4.172	12.000	12	4.172
YAPI KREDİ KORAY GMYO	3.650	3.598	3.598	7.028	8	3.598	3.714	3.765	24.875	30	3.749
YAPI KREDİ YAT.ORT.	4.000	3.889	3.889	13.496	15	3.856	4.071	4.171	29.108	35	4.116
YAPI VE KREDİ BANK.	4.800	4.377	4.823	295.619	322	4.637	4.578	5.031	421.759	467	4.851
YASAŞ	7.000	6.814	6.814	6.925	7	6.701	6.818	7.119	12.073	15	6.994
YATAŞ	8.100	7.875	7.875	2.000	2	7.875	8.141	8.243	23.000	23	8.150
YATIRIM FİN. YAT.ORT.	1.650	1.605	1.607	11.000	11	1.606	1.628	1.628	7.000	7	6.528
YAZICILAR	30.000	28.685	29.185	5.697	7	29.057	30.519	30.519	3.000	3	30.519
YUNSA	16.000						16.028	16.280	9.803	11	16.280
ZORLU ENERJİ	18.750	17.987	18.487	74.583	79	18.252	18.577	19.327	77.976	96	19.012
<b>TOPLAM</b>											
		HAC: 110.741.647,057 ADET: 10.636.428 B.SAYI: 11,657					HAC: 165.377.498,797 ADET: 16.934.557 B.SAYI: 19,610				
<b>GENEL TOPLAM</b>		İŞLEM HACMİ: 276.119.045,854 İŞLEM ADEDİ: 27.470,885 BORDRO SAYISI: 31,267									

(YK) : Karar dağıtım konusunda Yönetim Kurulu'nca Genel Kurul'a teklif kararı alınmıştır.  
(TBU) : Temettüden bedelsiz pay alma hakları üzerinde  
(BU) : Bedelsiz pay alma hakları üzerinde.



# İSTANBUL MENKUL KIYMETLER BORSASI

22 Eylül 2000 Cuma

Bülten No: 185D

İstinye 80860, İSTANBUL Tel: 0212 298 21 00 Fax: 0212 298 25 00 İngilizce web sitesi: <http://www.ise.org>

## TAHVİL VE BONO PİYASASI KESİN ALIM SATIM PAZARI

VALÖR	MENKUL KIYMET	FİYAT			GETİRİ		YÜZDE DEĞİŞİM (%)	NOMİNAL TUTAR (Milyon TL)	İŞLEM HACMI (Milyon TL)	SÖZ. SAYISI
		EN DÜŞÜK	EN YÜKSEK	AĞR.ORT.	BASİT	BİLEŞİK				
22/09/2000	TRB251000T17	96,342	96,678	96,510	40,00	48,13	8,74	4,200,000	4,053,420	11
22/09/2000	TRB151100T18	94,413	94,611	94,438	39,81	47,23	10,35	8,600,000	8,121,696	6
25/09/2000	TRT210201T28	86,693	86,909	86,774	37,34	41,56		17,100,000	14,838,299	11
22/09/2000	TRT210201T28	86,337	86,746	86,441	37,67	41,90	5,28	69,000,000	59,644,401	55
25/09/2000	TRT230501T15	79,548	80,051	79,709	38,71	41,18		86,500,000	68,948,310	58
22/09/2000	TRT230501T15	79,262	79,958	79,548	38,62	41,02	3,30	82,100,000	65,308,944	74
25/09/2000	TRT200601T17	77,877	78,271	78,042	38,32	40,17		124,800,000	97,395,884	155
22/09/2000	TRT200601T17	77,640	78,149	77,848	38,33	40,12	2,19	387,600,000	301,740,157	414
25/09/2000	TRT180701T10	75,925	76,019	75,972	39,00	40,34		2,100,000	1,595,412	4
22/09/2000	TRT180701T10	75,506	76,061	75,815	38,94	40,21	1,31	83,300,000	63,153,721	92
25/09/2000	TRT220801T13	73,430	73,750	73,524	39,71	40,38		80,200,000	58,965,891	1
22/09/2000	TRT220801T13	73,156	73,624	73,411	39,58	40,18	1,77	81,300,000	59,682,951	1
25/09/2000	TRT230102T18	103,400	103,700	103,473				57,100,000	59,082,920	37
22/09/2000	TRT230102T18	103,000	103,400	103,285				17,000,000	17,558,500	13
25/09/2000	TRT140802A13	55,900	55,900	55,900				95,000	53,105	1

(\*) Bir önceki günün bileşik faizine göre yüzde değişim

TAHVİL VE BONO PİYASASI KESİN ALIM SATIM PAZARI 22/09/2000 TARİHLİ GÜNLÜK ÖZET			
	NOMİNAL İŞLEM TUTARI (MİLYON TL)	İŞLEM HACMI (MİLYON TL)	SÖZLEŞME SAYISI
Kamu Menkul Kıymetleri	1,140,863,000	911,316,092	1,082
Devlet Tahvili	1,127,952,000	899,033,850	1,063
Hazine Bonosu	12,911,000	12,282,242	19
(**) GENEL TOPLAM	1,140,863,000	911,316,092	1,082

(\*\*) Genel Toplam, Bültendeki işlemlerin yanısıra tek üyenin taraf olduğu işlemleri ve 14:00 den sonra yapılan aynı gün valörlü fon işlemlerini de kapsamaktadır.

İ.M.K.B. DİBS ENDEKSLERİ					22.09.2000			
	30 GÜN	91 GÜN	182 GÜN	GENEL				
FIYAT ENDEKSLERİ	106,52	121,85	149,12	134,74				
	30 GÜN	91 GÜN	182 GÜN					
PERFORMANS ENDEKSLERİ	1.658,47	1.891,62	2.355,78					

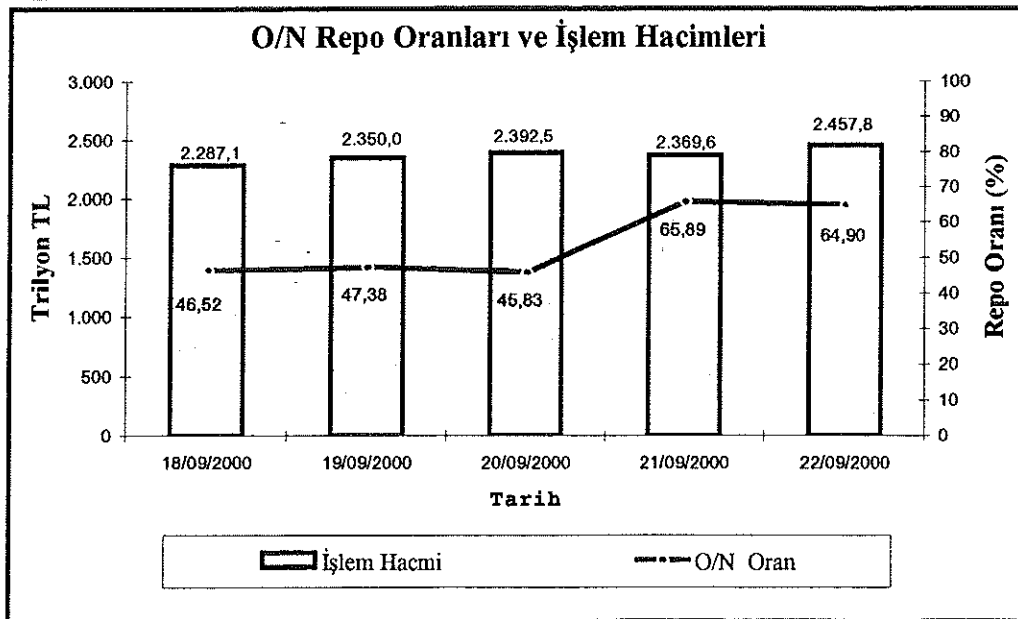


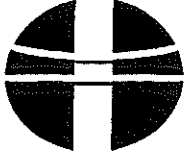
## TAHVİL VE BONO PİYASASI REPO - TERS REPO PAZARI

KOD	VALOR1	VALOR2	SÜRE	ORAN			İŞLEM HACMI (MİLYON TL)	SÖZLEŞME SAYISI
				EN DÜŞÜK	EN YÜKSEK	AĞIR. ORT.		
S	22/09/2000	25/09/2000	3	54.00	71.00	64.90	2,457,818,000	1,672
S	22/09/2000	03/10/2000	11	67.00	67.00	67.00	4,000,000	3
S	25/09/2000	02/10/2000	7	64.00	65.00	64.67	3,000,000	3
GENEL TOPLAM (*)							2,664,379,000	1,770

(\*) Genel Toplam, Bülteindeki işlemlerin yanı sıra tek üyenin taraf olduğu işlemleri ve 14.00 den sonra yapılan aynı gün valörlü fon işlemlerini de kapsamaktadır.

TAHVİL VE BONO PİYASASI REPO1 PAZARI		
22/09/2000 TARİHİ İTİBARI İLE VADELERİNE GÖRE TOPLAM İŞLEMLER		
VADELER	VADEYE KALAN GÜN	TOPLAM İŞLEM HACMI (MİLYON TL)
25/09/2000	3	2,677,834,000
26/09/2000	4	33,282,000
27/09/2000	5	110,000,000
28/09/2000	6	17,000,000
29/09/2000	7	51,500,000
02/10/2000	10	13,500,000
03/10/2000	11	6,500,000
05/10/2000	13	3,000,000
13/10/2000	21	15,000,000
16/10/2000	24	3,000,000
GENEL TOPLAM		2,930,616,000





# İSTANBUL MENKUL KIYMETLER BORSASI

22 Eylül 2000 Cuma

Bülten No: 185F

İstinye 80860, İSTANBUL Tel: 0212 298 21 00 Fax: 0212 298 25 00 İngilizce web sitesi: <http://www.ise.org>

## İMKB Uluslararası Menkul Kıymetler Serbest Bölgesi ULUSLARARASI PAZAR

### DEPO SERTİFİKALARI PİYASASI

#### İKİNCİL PİYASA İŞLEMLERİ

ŞİRKET ADI	ÖNCEKİ KAPANIŞ FIYATI	EN DÜŞÜK		EN YÜKSEK		KAPANIŞ		AĞIRLIKLİ ORT. FIYAT	TOPLAM İŞLEM ADEDİ	TOPLAM İŞLEM HACMİ	TOPL. SÖZL. SAYISI
		İŞLEM FIYATI	İŞLEM ADEDİ	İŞLEM FIYATI	İŞLEM ADEDİ	İŞLEM FIYATI	İŞLEM ADEDİ				
JSC KAZKOMMERTSBANK	10,32	0,00	0	0,00	0	0,00	0	0,00	0	0,00	0

Fiyatlar ve işlem hacmi ABD Doları'dır

#### İKİNCİL PİYASA İŞLEMLERİNDE KOTASYON BİLGİLERİ

ŞİRKET ADI	ÖNC.KAP.KOT.		EN DAR KOT.		EN GENİŞ KOT.		KAPANIŞ	
	ALİŞ	SATIŞ	ALİŞ	SATIŞ	ALİŞ	SATIŞ	ALİŞ	SATIŞ
JSC KAZKOMMERTSBANK	7,50	8,00	7,50	8,00	7,50	8,00	7,50	8,00

Fiyatlar ABD Doları'dır

### ULUSLARARASI TAHVİL VE BONO PİYASASI

#### KESİN ALIM SATIM İŞLEMLERİ

VALÖR	TAHVİL TANIMI	FİYAT			GETİRİ		TAHAKKUK ETMİŞ KUPON FAİZİ	YÜZDE DEĞİŞİM (*)	NOMİNAL İŞLEM TUTARI	İŞLEM HACMİ (**)	SÖZL. SAYISI
		EN DÜŞÜK	EN YÜKSEK	AĞIRLIKLİ ORTALAMA	YARI YILLIK	YILLIK					

#### GENEL TOPLAM

NOMİNAL İŞLEM TUTARI	İŞLEM HACMİ	SÖZL.SAYISI
0	0	0

(\*) Bir önceki günün ağırlıklı ortalama fiyatına göre yüzde değişim

(\*\*) İşlem hacmi hesaplamasında (Fiyat+ Tahakkuk Etmis Faiz)\* Nominal Tutar /100 formülü ile bulunan tutarlar kullanılmaktadır.

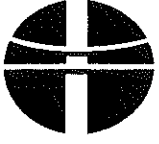
#### REPO/TERS REPO İŞLEMLERİ

VALÖR1	VALÖR2	VADE (GÜN)	ORAN		AĞIRLIKLİ ORTALAMA	İŞLEM HACMİ	SÖZLEŞME SAYISI
			EN DÜŞÜK	EN YÜKSEK			

#### GENEL TOPLAM

İŞLEM HACMİ	V2 TUTARI	SÖZLEŞME SAYISI
0	0	0

(\*) Toplamlar, tek üyenin taraf olduğu işlemleri de kapsamaktadır.



**İSTANBUL**  
MENKUL KIYMETLER  
**BORSASI**

**GÜNLÜK BÜLTEN**  
22 Eylül 2000 Cuma

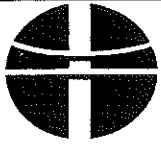
Bülten No: 185  
**DUYURULAR VE HABERLER**

İstinye 80860, İSTANBUL Tel: 0212 298 21 00 Fax: 0212 298 25 00 İngilizce web sitesi: <http://www.ise.org>

## ŞİRKET HABERLERİ

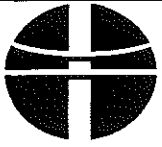
### SERMAYE ARTIRIMI, KAR PAYI VE GENEL KURUL AÇIKLAMALARI

- ALCTL** Alcatel Teletaş Telekomünikasyon End.Tic.A.Ş.'nin 26.06.2000 tarihli Yönetim Kurulu Toplantısı'nda, çıkarılmış sermayenin 2.973.388.621.673 TL yeniden değerlendirme değer artış fonundan, 254.751.903.000 TL arsa satış karından, 476.332.813.137 TL iştirak satış karından, 2.295.526.662.190 TL fevkalade yedeklerden karşılanmak suretiyle toplam 6 trilyon TL (%300) bedelsiz artırılarak 2 trilyon TL'den 8 trilyon TL'ye yükseltilmesine karar verildiği bildirilmiştir.
- 
- IHLAS** İhlas Holding A.Ş.'nin 22.09.2000 tarihli Yönetim Kurulu Toplantısı'nda, çıkarılmış sermayenin 29.017.718.640.000 TL (%200) bedelli artırılarak 14.508.859.320.000 TL'den 43.526.577.960.000 TL'ye yükseltilmesine karar verildiği bildirilmiştir.
- 
- TNSAS** Tansaş İzmir Büyükşehir Belediyesi İç ve Dış Tic. A.Ş.'nin 21.09.2000 tarihli Günlük Bülten'de yer alan çıkarılmış sermayenin 3 trilyon TL'den 16.500 milyar TL'ye yükseltilmesi haberinde, 1.500 milyar TL (%25) tutarındaki bedelsiz sermaye artırımının kaynağının yeniden değerlendirme değer artış fonu olduğu bilgisi sehven yer almamıştır.
-



## DİĞER ÖZEL DURUM AÇIKLAMALARI

- ADEL** Adel Kalemcilik Sanayi ve Ticaret A.Ş. ortaklarından Hasan Eren Tabak sahibi olduğu 683.145.000,-TL nominal değerli hisse senetlerini İMKB'nda satmak istediğini bildirmiştir.
- 
- AEFES** Anadolu Efes Biracılık ve Malt Sanayii A.Ş.'nin 22.09.2000 tarihli yazısı aşağıya çıkarılmıştır.  
"Konu: Sermaye Piyasası Kurulu'nun Seri:VIII, No: 20 sayılı Tebliği uyarınca yapılan açıklamadır.  
Şirketimizin 22.09.2000 tarihli Yönetim Kurulu Toplantısı'nda; iştiraklerimizden merkezi Hollanda'da bulunan Efes Breweries International B.V.'nin 142.080.600 NLG (Hollanda Florini) olan ödenmiş sermayesini 180.000.000 NLG kayıtlı sermaye tavanı içinde kalmak üzere, 37.919.400 NLG arttırarak 180.000.000 NLG'ye yükseltilmesi ve arttırılan sermayesini mevcut hissedarlara teklif etmesi yönündeki kararı görüşülmüş ve;
1. Efes Breweries International B.V. şirketinin gerçekleştireceği nakdi sermaye artırımını nedeniyle % 99,924829'luk mevcut ortaklık payımızdan doğan rüçhan hakkımızın kullanılmasına,
  2. Efes Breweries International B.V. şirketinin % 0,075171 paylı ortağı Tarbes Tarım Ürünleri ve Besicilik Sanayi ve Ticaret A.Ş.'nin kullanmadığı rüçhan hakkının da kullanılmasına,
  3. Böylece sermaye artışı sonrası, beheri 100 NLG nominal bedelli 1.800.000 adet hisse ile temsil edilen toplam 180.000.000 NLG ödenmiş sermayedeki payımızın % 99,8674 olmasına mevcudun oybirliği ile karar verilmiştir."
- 
- AGIDA** Anadolu Gıda Sanayii A.Ş. ortaklarından Atif Biliközen sahibi olduğu 2.000.000.000,-TL nominal değerli hisse senetlerini İMKB'nda 2 yıl içinde satmak istediğini bildirmiştir.
- 
- BSOKE** Batı Söke Söke Çimento Sanayii T.A.Ş. ortaklarından İbrahim Celal Yurtçu sahibi olduğu 900.000.000,-TL nominal değerli hisse senetlerini 1 yıl içinde İMKB'nda satmak istediğini bildirmiştir.
- 
- BUCIM** Bursa Çimento Fabrikası A.Ş. ile ilgili olarak İsmail Tarmarın 22.09.2000 tarihli yazısı aşağıya çıkarılmıştır.  
"01.10.1998-21.09.2000 döneminde yaptığım alımlar sonucu, Bursa Çimento Fabrikası A.Ş.'ye ait hisse senedi alımı 589.763.304 adettir. % 10.03 olduğunu Sermaye Piyasası Kurulu'nun Seri: VIII, No: 20 sayılı Tebliği'nin 3/H-a maddesi gereğince bilgilerinize sunarım."
- 
- DEMİR** Demirbank T.A.Ş.'nin 22.09.2000 tarihli yazısı aşağıya çıkarılmıştır.  
"Konu: Kars şubemizin açılışı.  
Bankamızın Kars Şubesi, Kazım Paşa Cad. No:66 Kars adresinde 22.09.2000 tarihinden itibaren faaliyete geçecektir."
- 
- EGHOL** EGS Holding A.Ş.'nin 22.09.2000 tarihli yazısı aşağıya çıkarılmıştır.  
"Konu: Sermaye Piyasası Kurulu'nun Seri:VIII, No: 20 sayılı Tebliği uyarınca yapılan açıklamadır.  
Şirketimizin 21.09.2000 tarihli yönetim kurulu toplantısında, ABD, Kanada, Almanya, İsviçre ve Çin Halk Cumhuriyeti'nde faaliyetleri ve yatırımları bulunan Harper and Harper Şirketinin EGS Holding A.Ş.'ne 40.000.000 ABD Doları tutarında ortak olması ve bu Şirket ile uluslararası piyasalarda stratejik işbirliği yapılması konusundaki görüşmelerin Kanada'da mukim Gamma Research Group Danışmanlık Şirketinden hizmet alınmak sureti ile Yönetim Kurulu üyelerimizden İsmail Canseven ve Hüseyin Kızanlıklı tarafından yürütülmesi ve sonuçlandırılması konusunda kendilerine yetki verilmesine karar verildi."
- 
- EREGL** Ereğli Demir ve Çelik Fabrikaları T.A.Ş.'nin basında yer alan habere ilişkin olarak Borsa Başkanlığı'nca istenen açıklamaya cevaben gönderdiği 22.09.2000 tarihli yazısı aşağıya çıkarılmıştır.  
"Konu: Sermaye Piyasası Kurulu'nun Seri:VIII, No: 20 sayılı Tebliği uyarınca yapılan açıklamadır.  
Şirketimizle ilgili olarak 22.09.2000 (bugün) tarihinde basında yer alan habere ilişkin açıklama aşağıda verilmektedir.  
Şirketimizin 2 nolu yüksek fırınında (Zübeyde) 21.09.2000 tarihinde ve saat 21:00 sıralarında gaz sıkışması sonucunda meydana gelen patlama, can kaybına ve maddi hasara yol açmamıştır. Üretim kesintisiz olarak devam etmektedir."
- 
- GARAN** T. Garanti Bankası A.Ş.'nin 22.09.2000 tarihli yazısı aşağıya çıkarılmıştır.  
"Konu: Sermaye Piyasası Kurulu'nun Seri:VIII, No: 20 sayılı Tebliği uyarınca yapılan açıklamadır.  
Bankamız Yönetim Kurulu'nun 21.09.2000 tarihli 1926 sayılı toplantısında, Tolga Egemen'in Genel Müdür Yardımcısı olarak atanmasına karar verilmiştir."
- 
- GUMUS** Gümüşsuyu Halı ve Yer Kaplamaları Sanayi ve Ticaret A.Ş. ortaklarından Siminteks Tekstil San. ve Tic. A.Ş.'nin 22.09.2000 tarihli yazısı aşağıya çıkarılmıştır.  
"Konu: Sermaye Piyasası Kurulu'nun Seri:VIII, No: 20 sayılı Tebliği uyarınca yapılan açıklamadır.  
Sermaye Piyasası Kurulu'nun 12 Eylül 2000 tarih ve OFD/2956-11318 sayılı yazılarıyla İMKB'de satışına izin verilen Şirketimiz aktiflerinde kayıtlı 500.000.000.000,-TL nominal tutarlı 3. tertip Gümüşsuyu Halı ve Yer Kaplamaları San. ve Tic. A.Ş. hisse senetlerinin satış işlemi tamamlanmıştır. 500 milyar TL nominal bedelli hisselerin satışından net 525.162.527.851,-TL satış geliri elde edilmiştir."
-



**İSTANBUL**  
MENKUL KIYMETLER  
**BORSASI**

**GÜNLÜK BÜLTEN**  
22 Eylül 2000 Cuma

**Bülten No: 185**  
**DUYURULAR VE HABERLER**

İstinye 80860, İSTANBUL Tel: 0212 298 21 00 Fax: 0212 298 25 00 İngilizce web sitesi: <http://www.ise.org>

**IHLAS**

**Ihlas Holding A.Ş.'nin 22.09.2000 tarihli yazısı aşağıya çıkarılmıştır.**

"Konu: Sermaye Piyasası Kurulu'nun Seri:VIII, No: 20 sayılı Tebliği uyarınca yapılan açıklamadır.

İştiraklerimizden %99.5 hissesine sahip olduğumuz Ihlas Net A.Ş. 500.000.000.000,-TL olan sermayesini 1.500.000.000.000,-TL artışla 2.000.000.000.000,-TL'na çıkaracaktır. Yapılacak olan sermaye artırımına hissemiz oranında 1.492.500.000.000,-TL nakit olarak iştirak edilmesine, Şirket yönetim kurulumuzca 22.09.2000 tarihinde karar verilmiştir.

Şirket ana mukavelesine göre, taahhüt edilen sermayenin %25'i tescil tarihinden itibaren 3 ay içinde, arta kalan %75'i ise 22.09.2003 tarihine kadar ödenecektir.

Yine iştiraklerimizden %20 hissesine sahip olduğumuz Kuzuluk Kaplıca İnşaat Turizm Sağlık ve Petrol ürünleri A.Ş. 10.000.000.000,-TL olan sermayesini 490.000.000.000,-TL artışla 500.000.000.000,-TL'na çıkaracaktır. Yapılacak olan sermaye artırımına hissemiz oranında 98.000.000.000,-TL nakit olarak iştirak edilmesine, Şirket yönetim kurulumuzca, 22.09.2000 tarihinde karar verilmiştir.

Şirket ana mukavelesine göre, taahhüt edilen sermayenin %25'i tescil tarihinden itibaren 3 ay içinde arta kalan %75'i ise 22.09.2003 tarihine kadar ödenecektir."

**KARTN**

**Kartonsan Karton Sanayi ve Ticaret A.Ş.'nin 22.09.2000 tarihli yazısı aşağıya çıkarılmıştır.**

"Konu: Sermaye Piyasası Kurulu'nun Seri:VIII, No: 20 sayılı Tebliği uyarınca yapılan açıklamadır.

İşletmemizde istihdam edilen sendikalı personel ile ilgili Selüloz-İş Sendikası ile imzalanan 2 yıllık toplu iş sözleşmesinin süresi 31.08.2000 tarihinde sona ermiştir.

01.09.2000 tarihinden itibaren 2 yıllık süre için geçerli olacak yeni dönem toplu iş sözleşmesi görüşmelerine Selüloz İş Sendikası ile başlanılmış olup işçi sendikası:

-1. Yıl için ortalama %91.6 oranında zam yapılmasını,

-2. Yıl için ise önce enflasyon oranında zam yapılmasını ve oluşacak ücrete %15 oranında ilave zam yapılmasını, talep etmiştir.

Selüloz-İş Sendikasının talebi 26.09.2000 tarihinde yapılacak yönetim kurulumuzda görüşülecektir.

Toplu-İş Sözleşmesi ile ilgili yeni gelişmeler oldukça Başkanlığınıza bilgi verilecektir."

**KRDMD**

**Kardemir Karabük Demir Çelik Sanayi ve Ticaret A.Ş. ortaklarından Mustafa Korkut sahibi olduğu 1.100.000.000,-TL nominal değerli hisse senetlerini İMKB'nda satmak istediğini bildirmiştir.**

**PENG D**

**Penguen Gıda Sanayi A.Ş.'nin 22.09.2000 tarihli yazısı aşağıya çıkarılmıştır.**

"Konu: Sermaye Piyasası Kurulu'nun Seri:VIII, No: 20 sayılı Tebliği uyarınca yapılan açıklamadır.

Şirketimizin 22.09.2000 tarih ve 18 nolu kararına istinaden, Şirketimiz, yıllık 1 milyar Mark civarındaki cirosu ile Almanya'nın % 30 reçel pazar payına ve yine Almanya'nın % 60, Avrupa'nın ise % 30 şekerlendirilmiş meyve ürünleri (özellikle meyveli yoğurt preparatı) pazar payına sahip çikolata, meyve ürünleri ile çikolatalı ürünler, reçel, pasta, özel tatlılar, bisküvi ve şekerleme ürünleri üreten uluslararası bir üne sahip Franz Zentis GmbH and Co. ile Penguen Gıda Sanayi A.Ş. arasında bugün yapılan anlaşma sonucu % 50 Penguen Gıda Sanayi A.Ş., % 50 Franz Zentis GmbH and Co. iştiraki ile bir şirket kurulması, reçel dondurma, meyveli yoğurt ve benzeri sanayi ürünlerinde kullanılan, başta meyveli yoğurt için meyve preparatları olmak üzere çeşitli özel ürünlerin Bursa'da faaliyette bulunan Penguen Gıda Sanayi A.Ş. 'ye ait fabrika bünyesinde üretilmesi, bu amaçla yapılacak yatırımın 2001 yılının Mart ayı sonuna kadar tamamlanarak Nisan başından itibaren üretime geçilmesi kararlaştırılmıştır."

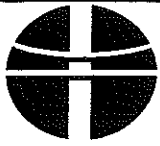
**TUMTK**

**Tümteks Tekstil Sanayi ve Ticaret A.Ş.'nin 22.09.2000 tarihli yazısı aşağıya çıkarılmıştır.**

"İlgi: a) 11.09.2000 tarih ve 4/GİD-1334/AB/19282 sayılı yazınız.

b) 12.09.2000 tarihli cevabımız.

İlgi (a)'da tarafımıza yönelmiş olduğunuz sorular, İlgi (b)'de yer alan cevabi yazımızda açıklanmış, ancak konuların güncellemesi amacı ile hukuk müşavirliğimizden son durumun istendiği duyurulmuştur. Hukuk müşavirliğimizden gelen güncelleştirilmiş bilgiler Ek'te yer almaktadır."



**İSTANBUL**  
MENKUL KIYMETLER  
**BORSASI**

**GÜNLÜK BÜLTEN**  
22 Eylül 2000 Cuma

**Bülten No: 185**  
**DUYURULAR VE HABERLER**

İstinye 80860, İSTANBUL Tel: 0212 298 21 00 Fax: 0212 298 25 00 İngilizce web sitesi: <http://www.ise.org>

**EĞİTİM VE YAYIN DUYURULARI**

EYLÜL - EKİM - KASIM - ARALIK 2000 ÜYE TEMSİLCİSİ EĞİTİMLERİ TAKVİMİ

EYLÜL			VD / 25 EYLÜL - 6 EKİM 2000 Eğ.Salonu 2, (9:00 - 16:45) Son Başvuru Tarihi: 07.09.2000 (16:30) Kabul Listesi İlanı: 12.09.2000 (14:30) Ücret Yatırma Tarihleri: 12, 13, 14.09.2000 Kesin Katılımcı Listesi İlanı: 20.09..2000 (14:30) <b>SINAV TARİHİ: 18.10.2000.</b> Konferans Salonu 1, (14:00-15:30) <i>Not: 25 Kasım 1998 tarihinde birinci sınav hakkını kullanmayan veya o tarihte başarısız olan kişiler, ikinci sınav hakkını 18.10.2000'de kullanacaklardır.</i>	
EKİM	HSP / 9 - 17 EKİM 2000  2-10 EKİM 2000 TARİHLERİNDE YAPILACAĞI DUYURULAN EĞİTİM, 9-17 EKİM 2000 TARİHLERİNDE YAPILACAKTIR.  SINAV TARİHİ, 31 EKİM 2000 (Konferans Salonu, Saat 14:00) OLARAK DEĞİŞTİRİLMİŞTİR.	TBUYG / 2 - 5 EKİM 2000  BAŞVURU YETERSİZLİĞİ NEDENİ İLE İPTAL EDİLMİŞTİR.	TBUYG / 9 - 12 EKİM 2000 Eğ.Salonu 1, (14:00 - 17:45) Son Başvuru Tarihi: 21.9.2000 (16:30) Kabul Listesi İlanı: 26.9.2000 (14:30) Ücret Yatırma Tarihleri: 26,27 ve 28.9.2000 Kesin Katılımcı Listesi İlanı: 2.10.2000 (14:30) <b>SINAV TARİHİ: 13.10.2000,</b> Eğ.Salonu 1, (14:00-15:30)	UPDSP / 16 - 20 EKİM 2000 16.10.2000, Eğitim Salonu 2, (17:00-20:00), 17-20.10.2000, Seans Salonu (17:00 - 20:00) Son Başvuru Tarihi: 28.9.2000 Kabul Listesi İlanı: 3.10.2000, (saat 14:30) Ücret Yatırma Tarihleri: 3,4 ve 5.10.2000 Kesin Katılımcı Listesi İlanı: 9.10.2000, saat 14:30  <b>SINAV TARİHİ: 23.10.2000</b> Yazılı Sınav: Eğitim Salonu 2, 16:00-17:00 Uygulama Sınavı : UP Seans S. 17:30-18:30
KASIM	HSUYG / 27 KASIM - 5 ARALIK 2000 Seans Salonu, (18:00-20:30) Son Başvuru Tarihi: 9.11.2000 (16:30) Kabul Listesi İlanı: 14.11.2000 (14:30) Ücret Yatırma Tarihleri: 14,15 ve 16.11.2000 Kesin Katılımcı Listesi İlanı: 20.11.2000 (14:30) <b>SINAV TARİHİ: 7.12.2000,</b> Seans Salonu, Saat 18:30	TB / 6-20 KASIM 2000 Eğ. Salonu 2, (9:00 - 17:15) Son Başvuru Tarihi: 19.10.2000 (16:30) Kabul Listesi İlanı: 24.10.2000 (14:30) Ücret Yatırma Tarihleri: 24,25 ve 26.10.2000 Kesin Katılımcı Listesi İlanı: 30.10.2000 (14:30) <b>SINAV TARİHİ: 29.11.2000,</b> Konferans Salonu, Saat 14:00		
ARALIK	TBUYG / 4 - 7 ARALIK 2000 Eğ.Salonu 1, (14:00 - 17:45) Son Başvuru Tarihi: 16.11.2000 (16:30) Kabul Listesi İlanı: 21.11.2000 (14:30) Ücret Yatırma Tarihleri: 21,22 ve 23.11.2000 Kesin Katılımcı Listesi İlanı: 27.11.2000 (14:30) <b>SINAV TARİHİ: 8.12.2000,</b> Eğ.Salonu 1, (14:00-15:30)	TBUYG / 11 - 14 ARALIK 2000 Eğ.Salonu 1, (14:00 - 17:45) Son Başvuru Tarihi: 23.11.2000 (16:30) Kabul Listesi İlanı: 28.11.2000 (14:30) Ücret Yatırma Tarihleri: 28,29 ve 30.11.2000 Kesin Katılımcı Listesi İlanı: 4.12.2000 (14:30) <b>SINAV TARİHİ: 15.12.2000,</b> Eğ.Salonu 1, (14:00-15:30)		



**İSTANBUL**  
MENKUL KIYMETLER  
**BORSASI**

**GÜNLÜK BÜLTEN**  
22 Eylül 2000 Cuma

Bülten No: 185  
**DUYURULAR VE HABERLER**

İstinye 80860, İSTANBUL Tel: 0212 298 21 00 Fax: 0212 298 25 00 İngilizce web sitesi: <http://www.ise.org>

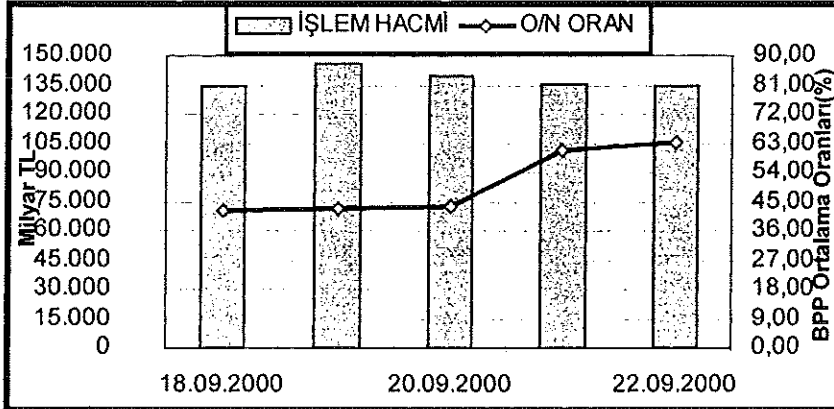
**TAKASBANK A.Ş. PARA PİYASASI**

**GÜNLÜK ÖZET**

VADE BAŞI	VADE SONU	GÜN	ORAN (%)			İŞLEM HACMİ (Milyon TL)	İŞLEM SAYISI
			EN DÜŞÜK	EN YÜKSEK	AĞIRLIKLIL ORTALAMA		
22.09.2000	25.09.2000	3	57,10	70,90	63,15	134.019.500	549
<b>TOPLAM</b>						134.019.500	549

VADELER	VADEYE KALAN GÜN	TOPLAM İŞLEM HACMİ (Milyon TL)
25.09.2000	3	134.019.500
03.10.2000	11	202.000
05.10.2000	13	1.000.000
<b>TOPLAM</b>		135.221.500

**O/N ORTALAMA ORANLARI VE İŞLEM HACİMLERİ**



**A. TUMTEKS A.S. NİN KENDİ KULLANDIĞI KREDİLER NEDENİYLE ASIL BORÇLU OLDUĞU DAVALAR :**

01.

**MAHKEMESİ/ D. NO** : Denizli 3. Asliye Hukuk Mah. 1999/193

**DAVACI** : Emlakbank A.Ş.

**DAVALILAR** : 1. Tümteks A.Ş. 2. Boyasan 3. Kutsal A.Ş. 4. Uslu Holding 5. Kadir USLU 6. Mehmet EKİZLER 7. Havsan A.Ş. 8. Asa A.Ş. 9. Uslu Pazarlama A.Ş.

**AÇILIŞ TARİHİ** : 10.03.1999

**KONU** : İflas istemi.

**AÇILMA NEDENİ** : Tümteks A.Ş. nin kullandığı ve ödenmeyen kredi için davacı bankanın Denizli 5. İcra Müdürlüğünün 1999/90 Esas nolu dosyası ile yapmış olduğu iflas istemine karşı borçlular olarak itiraz edilmesi nedeniyle açılmıştır.

**DAVA TUTARI** : 826.793.778.000 TL. ana para ve 31.12.1998 tarihinden başlayan aylık %180 faiz.

**DURUŞMA TARİHİ** : 07.11.2000

**AŞAMASI** : Mahkeme halen delilleri toplamaktadır.

02.

**MAHKEMESİ/ D. NO** : Denizli 4. Asliye Hukuk Mah. 1999/329

**DAVACI** : İktisat A.Ş.

**DAVALILAR** : 1. Tümteks A.Ş. 2. Boyasan 3. Kadir USLU 4. Mehmet EKİZLER 5. Kutsal A.Ş.

**AÇIKLAMA** : Tümteks A.Ş. nin kullandığı ve ödenmeyen kredi için davacı bankanın Denizli 4. İcra Müdürlüğünün 1999/1011 Esas nolu dosyası ile yapmış olduğu iflas istemine karşı borçlular olarak itiraz edilmesi nedeniyle açılmıştır. Daha sonra bu dava tarafların anlaşması ile sonuçlanmıştır.

**DAVA TUTARI** : 141.000.000.000.TL. ana para ve 17.01.1999 tarihinden başlayan aylık %170 faiz.

03.

**MAHKEMESİ/ D. NO** : İstanbul 5. Asliye Tic. Mah. 1999/179

**DAVACI** : YAŞARBANK A.Ş.

**DAVALILAR** : 1. Tümteks A.Ş. 2. Boyasan 3. Kadir USLU 4. Mehmet EKİZLER 5. Uslu Holding 6. Kutsal A.Ş. 7. Selma Ekizler 8. Seher USLU 9. Veli PARLAR 10. Sadullah GÜNDÜZ

**AÇILIŞ TARİHİ** : 02.03.1999

**KONU** : İtirazın iptali.

**AÇILMA NEDENİ** : Dava Yasarbank A.Ş. nin Tümteks A.Ş. ye vermiş olduğu toplam 47.286.500.000.TL. lık teminat mektup bedelinin depo

*(Handwritten signatures)*

edilmesi davasıdır. Bugüne kadar teminat mektupları paraya çevrilmediği için bu davanın şirketlere bir yükü yoktur.

**DAVA TUTARI** : 47.286.500.000.TL.  
**DURUŞMA TARİHİ** : 09.10.2000  
**AŞAMASI** : Davada halen deliller toplanmaktadır.

04.

**MAHKEMESİ/ D. NO** : İstanbul 2. Asliye Tic. Mah. 1999/332

**DAVACI** : YAŞARBANK A.Ş.

**DAVALILAR** : 1. Tümteks A.Ş. 2. Boyasan 3. Kadir USLU 4. Mehmet EKİZLER 5. Uslu Holding 6. Kutsal A.Ş. 7. Seher USLU 8. Selma EKİZLER 9. Veli PARLAR 10. Sadullah GÜNDÜZ 11. Havsan A.Ş. 12. Selma PARLAR

**AÇILIŞ TARİHİ** : 02.04.1999

**KONU** : İtirazın iptali.

**AÇILMA NEDENİ** : Tümteks A.Ş. nin kullandığı ve ödenmeyen kredi için davacı bankanın İstanbul 6. İcra Müdürlüğünün 1999/2436 Esas nolu dosyası ile yapmış olduğu ödeme emrine karşı borçlular olarak itiraz edilmesi nedeniyle açılmıştır.

**DAVA TUTARI** : 678.007.811.870 TL. ana para ve 28.01.1999 tarihinden başlayan aylık %210 faiz. Ayrıca %40 inkar tazminatı.

**DURUŞMA TARİHİ** : 13.10.2000

**AŞAMASI** : Davada halen deliller toplanmaktadır.

05.

**MAHKEMESİ/ D. NO** : İstanbul 1. Asliye Tic. Mah. 1999/546

**DAVACI** : PAMUKBANK A.Ş.

**DAVALILAR** : 1. Tümteks A.Ş. 2. Boyasan 3. Kadir USLU 4. Mehmet EKİZLER 5. Sadullah gündüz 6. Kutsal A.Ş. 7. Veli PARLAR

**AÇILIŞ TARİHİ** : 04.05.1999

**KONU** : İtirazın iptali.

**AÇILMA NEDENİ** : Tümteks A.Ş. nin kullandığı ve ödenmeyen kredi için davacı bankanın İstanbul 6. İcra Müdürlüğünün 1999/6259 Esas nolu dosyası ile yapmış olduğu ödeme emrine karşı borçlular olarak itiraz edilmesi nedeniyle açılmıştır.

**DAVA TUTARI** : 1.381.371.586.535. TL. ana para ve 28.01.1999 tarihinden başlayan aylık %375 faiz. Ayrıca %40 inkar tazminatı.

**DURUŞMA TARİHİ** : 06.10.2000

**AŞAMASI** : Davada halen deliller toplanmaktadır.

06.

**MAHKEMESİ/ D. NO** : Denizli 2. Asliye Hukuk Mah. 2000/418

**DAVACI** : Halk bank A.Ş.

**DAVALILAR** : 1. Tümteks A.Ş. 2. Boyasan 3. Kadir USLU 4. Mehmet EKİZLER 5. Uslu Holding 6. Kutsal A.Ş. 7. Seher USLU 8. Sehma EKİZLER 9. Ziyet GÜLERCİN 10. Hasan Cüneyt ÖNER

**AÇILIŞ TARİHİ** : 12.05.1999

**KONU** : İtirazın iptali.

**AÇILMA NEDENİ** : Tümteks A.Ş. nin kullandığı ve ödenmeyen kredi için davacı bankanın Denizli 3. İcra Müdürlüğünün 1999/6786 Esas nolu dosyası ile yapmış olduğu ödeme emrine karşı borçlular olarak itiraz edilmesi nedeniyle açılmıştır.

07.

**MAHKEMESİ/ D. NO** : Denizli 2. Asliye Hukuk Mah. 1999/164

**DAVACI** : Türk Ticaret Bankası.

**DAVALILAR** : 1. Tümteks A.Ş. 2. Kutsal A.Ş. 3. Uslu Holding 4. Kadir USLU 5. Mehmet Ekizler

**AÇILIŞ TARİHİ** : 15.02.1999

**KONU** : İtirazın iptali

**AÇILMA NEDENİ** : Tümteks A.Ş. nin kullandığı ve ödenmeyen kredi için davacı bankanın Denizli 2. İcra Müdürlüğünün 1999/47 Esas nolu dosyası ile yapmış olduğu icra takibine karşı borçlular olarak itiraz edilmesi nedeniyle açılmıştır.

**DAVA TUTARI** : 157.706.894.500.TL. ana para ve 15.01.1999 tarihinden başlayan aylık %180 faiz.

**DURUŞMA TARİHİ** : 22.09.2000

**AŞAMASI** : Mahkeme halen delilleri toplamaktadır.

08.

**MAHKEMESİ/ D. NO** : İstanbul 10. Asliye Ticaret Mah. 1999/976

**DAVACI** : İKTİSAT A.Ş.

**DAVALILAR** : 1. Tümteks A.Ş. 2. Kadir USLU 3. Seher USLU

**AÇILIŞ TARİHİ** : 10.06.1999

**KONU** : İtirazın iptali

**AÇILMA NEDENİ** : Tümteks A.Ş. nin kullandığı ve ödenmeyen kredi için Seher Uslunun Tümteks A.Ş. lehine vermiş olduğu ipoteklerin paraya çevrilmesi için İst. 6. İcra Müdürlüğünün 1999/13083 E. Sayılı dosyası ile ipotegin paraya çevrilmesi için ödeme emri göndermiştir. Buna karşı itiraz edilmiş ve takip durmuştur. Bankada itirazın iptali için işbu davayı açmıştır.

**DAVA TUTARI** : 127.500.000.000.TL.

**DURUŞMA TARİHİ** : 02.10.2000

**AŞAMASI** : Taraflar arasında anlaşma sağlanmış olup, dava feragat ile sonuçlandırılmaya çalışılmaktadır.

**B. TUMTEKS A.Ş. NİN KEFALETİ NEDENİYLE ACILAN DAVALAR**

01.

**MAHKEMESİ/ D. NO** : Denizli 2. Asliye Hukuk Mah. 1999/221**DAVACI** : Emlakbank A.Ş.**DAVALILAR** : 1. Tümteks A.Ş. 2. Boyasan A.Ş. 3. Kutsal A.Ş.

4. Uşlu Holding 5. Kadir USLU 6. Fethi GİRAY

**AÇILIŞ TARİHİ** : 10.03.1999**KONU** : İflas istemi.**AÇILMA NEDENİ** : Boyasan A.Ş. nin kullandığı ve ödenmeyen kredi için davacı bankanın Denizli 5. İcra Müdürlüğünün 1999/92 Esas nolu dosyası ile yapmış olduğu iflas istemine karşı borçlular olarak itiraz edilmesi nedeniyle açılmıştır. Tümteks kefil olarak davalıdır.**DAVA TUTARI** : 107.930.211.000 TL. ana para ve 31.12.1998 tarihinden başlayan aylık %180 faiz.**DURUŞMA TARİHİ** : 15.09.2000**AŞAMASI** : Mahkeme halen delilleri toplamaktadır.

02.

**MAHKEMESİ/ D. NO** : Denizli 4. Asliye Hukuk Mah. 1999/195**DAVACI** : Emlakbank A.Ş.**DAVALILAR** : 1. Tümteks A.Ş. 2. Boyasan 3. Kutsal A.Ş. 4. Uşlu

Holding 5. Kadir USLU 6. Mehmet EKİZLER 7. Havsan A.Ş. 8. Asa A.Ş.

9. Uşlu Pazarlama A.Ş.

**AÇILIŞ TARİHİ** : 10.03.1999**KONU** : İflas istemi.**AÇILMA NEDENİ** : Kutsal A.Ş. nin kullandığı ve ödenmeyen kredi için davacı bankanın Denizli 5. İcra Müdürlüğünün 1999/91 Esas nolu dosyası ile yapmış olduğu iflas istemine karşı borçlular olarak itiraz edilmesi nedeniyle açılmıştır. Tümteks kefil olarak davalıdır.**DAVA TUTARI** : 95.014.798.000 TL. ana para ve 31.12.1998 tarihinden başlayan aylık %180 faiz.**DURUŞMA TARİHİ** : 03.11.2000**AŞAMASI** : Mahkeme halen delilleri toplamaktadır.

03.

**MAHKEMESİ/ D. NO** : Denizli 4. Asliye Hukuk Mah. 1999/157**DAVACI** : TARIŞBANK A.Ş.**DAVALILAR** : 1. Tümteks A.Ş. 2. Boyasan 3. Kadir USLU 4.

Havsan A.Ş. 5. İ. Turgut TOSUNOĞLU 6. Zafer KATRANCI 7. İsmail

DEĞİRMENCİ S. 8. Zeki ÖZDEMİR 9. Örsan A.Ş. 10. Osman Fikri YENİGÖR

**AÇILIŞ TARİHİ** : 24.02.1999


**KONU** : İtirazın iptali.  
**AÇILMA NEDENİ** : Havsan A.Ş. nin kullandığı ve ödenmeyen kredi için davacı bankanın Denizli 1. İcra Müdürlüğünün 1999/258 Esas nolu dosyası ile yapmış olduğu ödeme emrine karşı borçlular olarak itiraz edilmesi nedeniyle açılmıştır. Tümteks kefil olarak davalıdır.  
**DAVA TUTARI** : 59.125.880.900. TL. ana para ve 22.01.2000 tarihinden başlayan aylık %182 faiz. Ayrıca %40 inkar tazminatı.  
**DURUŞMA TARİHİ** :03.11.2000  
**AŞAMASI** : Davada halen deliller toplanmaktadır.

04.

**MAHKEMESİ/ D. NO** : Denizli 4. Asliye Hukuk Mah. 1999/143  
**DAVACI** : TARIŞBANK A.Ş.  
**DAVALILAR** : 1. Tümteks A.Ş. 2. Boyasan 3. Kadir USLU 4. Havsan A.Ş. 5. Mehmet EKİZLER 6. Zehra KUTSAL 7. Hamdi Kutsal 8. Kutsal A.Ş.  
**AÇILIŞ TARİHİ** : 24.02.1999  
**KONU** : İtirazın iptali.  
**AÇILMA NEDENİ** : Kutsal A.Ş. nin kullandığı ve ödenmeyen kredi için davacı bankanın Denizli 1. İcra Müdürlüğünün 1999/259 Esas nolu dosyası ile yapmış olduğu ödeme emrine karşı borçlular olarak itiraz edilmesi nedeniyle açılmıştır. Tümteks kefil olarak davalıdır.  
**DAVA TUTARI** : 293.192.348.400. TL. ana para ve 22.01.1999 tarihinden başlayan aylık %195 faiz. Ayrıca %40 inkar tazminatı.  
**DURUŞMA TARİHİ** :31.10.2000  
**AŞAMASI** : Davada halen deliller toplanmaktadır.

05.

**MAHKEMESİ/ D. NO** : Denizli 4. Asliye Hukuk Mah. 1999/158  
**DAVACI** : TARIŞBANK A.Ş.  
**DAVALILAR** : 1. Tümteks A.Ş. 2. Boyasan 3. Kadir USLU 4. Veli PARLAR 5. Mehmet EKİZLER 6. Örsan A.Ş. 7. Kutsal A.Ş. 8. Sadullah GÜNDÜZ  
**AÇILIŞ TARİHİ** : 24.02.1999  
**KONU** : İtirazın iptali.  
**AÇILMA NEDENİ** : Kutsal A.Ş. nin kullandığı ve ödenmeyen kredi için davacı bankanın Denizli 1. İcra Müdürlüğünün 1999/257 Esas nolu dosyası ile yapmış olduğu ödeme emrine karşı borçlular olarak itiraz edilmesi nedeniyle açılmıştır. Tümteks kefil olarak davalıdır.  
**DAVA TUTARI** : 681.074.516.000. TL. ana para ve 22.01.1999 tarihinden başlayan aylık %195 faiz. Ayrıca %40 inkar tazminatı.  
**DURUŞMA TARİHİ** :31.10.2000  
**AŞAMASI** : Davada halen deliller toplanmaktadır.



06.

**MAHKEMESİ/ D. NO** : İstanbul 4. Asliye Tic. Mah. 1999/457

**DAVACI** : YAŞARBANK A.Ş.

**DAVALILAR** : 1. Tümteks A.Ş. 2. Boyasan 3. Kadir USLU

4. Mehmet EKİZLER 5. Uslu Holding 6. Kutsal A.Ş. 7. Seher USLU 8. Ziyet GÜLERCİN 9. Fethi GİRAY

**AÇILIŞ TARİHİ** : 02.05.1999

**KONU** : İtirazın iptali.

**AÇILMA NEDENİ** : Boyasan A.Ş. nin kullandığı ve ödenmeyen kredi için davacı bankanın İstanbul 6. İcra Müdürlüğünün 1999/1859 Esas nolu dosyası ile yapmış olduğu ödeme emrine karşı borçlular olarak itiraz edilmesi nedeniyle açılmıştır. Tümteks kefil olarak davalıdır.

**DAVA TUTARI** : 207.913.630.021. TL. ana para ve 22.01.1999 tarihinden başlayan aylık %210 faiz. Ayrıca %40 inkar tazminatı.

**DURUŞMA TARİHİ** : 10.10.2000

**AŞAMASI** : Davada halen deliller toplanmaktadır.

07.

**MAHKEMESİ/ D. NO** : İstanbul 6. Asliye Tic. Mah. 1999/453

**DAVACI** : YAŞARBANK A.Ş.

**DAVALILAR** : 1. Tümteks A.Ş. 2. Boyasan 3. Kadir USLU 4.

Mehmet EKİZLER 5. Uslu Holding 6. Kutsal A.Ş.

**AÇILIŞ TARİHİ** : 02.05.1999

**KONU** : İtirazın iptali.

**AÇILMA NEDENİ** : Kutsal A.Ş. nin kullandığı ve ödenmeyen kredi için davacı bankanın İstanbul 6. İcra Müdürlüğünün 1999/1855 Esas nolu dosyası ile yapmış olduğu ödeme emrine karşı borçlular olarak itiraz edilmesi nedeniyle açılmıştır. Tümteks kefil olarak davalıdır.

**DAVA TUTARI** : 268.958.279.183. TL. ana para ve 22.01.1999 tarihinden başlayan aylık %210 faiz. Ayrıca %40 inkar tazminatı.

**DURUŞMA TARİHİ** : 27.09.2000

**AŞAMASI** : Davada halen deliller toplanmaktadır.

**DAVA TUTARI** : 4.177.532.469.001. TL. dir. Ayrıca ana para ya 14.10.1999 tarihinden itibaren aylık %160 faiz istemi ve %40 inkar tazminatı talebi bulunmaktadır.

**DURUŞMA TARİHİ** : 31.10.2000

**AŞAMASI** : Davada halen deliller toplanmaktadır.

08.

**MAHKEMESİ/ D. NO** : Denizli 4. Asliye Hukuk Mah. 2000/429

**DAVACI** : Halk bank A.Ş.

**DAVALILAR** : 1. Tümteks A.Ş. 2. Boyasan 3. Kadir USLU 4. Mehmet EKİZLER 5. Uslu Holding 6. Kutsal A.Ş.7. Seher USLU 8. Veli PARLAR 9. Ziyet GÜLERCİN

**AÇILIŞ TARİHİ** : 12.05.1999

**KONU** : İtirazın iptali.

**AÇILMA NEDENİ** : Kutsal A.Ş. nin kullandığı ve ödenmeyen kredi için davacı bankanın Denizli 3. İcra Müdürlüğünün 1999/6787 Esas nolu dosyası ile yapmış olduğu ödeme emrine karşı borçlular olarak itiraz edilmesi nedeniyle açılmıştır. Tümteks kefil olarak davalıdır.

**DAVA TUTARI** : Davanın miktarı 818.346.113.107. TL. dir. Ayrıca anapara ya 27.01.1999 tarihinden itibaren aylık %160 faiz istemi ve %40 inkar tazminatı talebi bulunmaktadır.

**DURUŞMA TARİHİ** :27.10.2000

**AŞAMASI** : Davada halen deliller toplanmaktadır.

09.

**MAHKEMESİ/ D. NO** : Denizli3. Asliye Hukuk Mah. 2000/417

**DAVACI** : Halk bank A.Ş.

**DAVALILAR** : 1. Tümteks A.Ş. 2. Boyasan 3. Kadir USLU 4. Kutsal A.Ş. 5. Seher USLU 6. Ziyet GÜLERCİN

**AÇILIŞ TARİHİ** : 12.05.1999

**KONU** : İtirazın iptali.

**AÇILMA NEDENİ** : Boyasan A.Ş. nin kullandığı ve ödenmeyen kredi için davacı bankanın Denizli 3. İcra Müdürlüğünün 1999/6785 Esas nolu dosyası ile yapmış olduğu ödeme emrine karşı borçlular olarak itiraz edilmesi nedeniyle açılmıştır. Tümteks kefil olarak davalıdır.

**DAVA TUTARI** : Davanın miktarı 809.416.966.622. TL . Ayrıca ana para ya 27.01.1999 tarihinden itibaren aylık %160 faiz istemi ve %40 inkar tazminatı talebi bulunmaktadır.

**DURUŞMA TARİHİ** :31.10.2000

**AŞAMASI** : Davada halen deliller toplanmaktadır.

10.

**MAHKEMESİ/ D. NO** : Denizli 2. Asliye Hukuk Mah. 1999/165

**DAVACI** : Türk Ticaret Bankası.

**DAVALILAR** : 1. Tümteks A.Ş. 2. Kutsal A.Ş.3. Uslu Holding 4. Kadir USLU 5. Mehmet Ekizler

**AÇILIŞ TARİHİ** : 15.02.1999

**KONU** : İtirazın iptali

**AÇILMA NEDENİ** : Kutsal A.Ş. nin kullandığı ve ödenmeyen kredi için davacı bankanın Denizli 2. İcra Müdürlüğünün 1999/48 Esas nolu dosyası ile yapmış olduğu icra takibine karşı borçlular olarak itiraz edilmesi nedeniyle açılmıştır. Tümteks kefil olarak davalıdır.

03.

**MAHKEMESİ/ D. NO** : Denizli 3. Asliye Hukuk Mah. 2000/475  
**DAVACI** : TARIŞBANK  
**DAVALILAR** : 1. Tümteks A.Ş. 2. Kadir USLU  
**AÇILIŞ TARİHİ** : 30.05.2000  
**KONU** : İtirazın iptali  
**AÇILMA NEDENİ** : Tümteks A.Ş. nin kullandığı ve ödenmeyen kredi için davacı banka Tümteks A.Ş. lehine ipotek veren Kadir Uşmunun gayrimenkulunun paraya çevrilmesi için Denizli 4. İcra Müdürlüğünün 1999/1584 E. Numarası ile ödeme emri göndermiştir. Buna karşı itiraz edilmiş ve takip durmuştur. Bankada itirazın iptali için işbu davayı açmıştır.  
**DAVA TUTARI** : 400.000.000.000.TL.  
**DURUŞMA TARİHİ** : 19.09.2000  
**AŞAMASI** : Mahkemenin ilk duruşmasıdır.

04.

**MAHKEMESİ/ D. NO** : Denizli İcra Ceza Mahkemesi 1999/2929  
**ŞİKAYETÇİ** : Türk Ticaret Bankası  
**SANIKLAR** : 1. Kadir Uslu, 2. Mehmet Ekizler 3. Uslu Holding 4. Tümteks A.Ş. 5. Kutsal A.Ş.  
**AÇILIŞ TARİHİ** : 26.04.1999  
**KONU** : İcra İflas Kanununun 337/a Maddesi gereğince cezalandırma.  
**AÇILMA NEDENİ** : Şikâyetçi , sanıklar hakkında İcra İflas Kanununun 44. Maddesi gereğini yerine getirmemeleri nedeniyle aynı yasanın 337/a maddesi gereğince cezalandırılması için işbu davayı açmıştır. Davanın herhangi bir maddi yükümlüğü yoktur.

05.

**MAHKEMESİ/ D. NO** : Denizli 4. Asliye Hukuk Mah. 1999/159  
**DAVALI** : İŞ BANKASI  
**DAVACILAR** : 1. Tümteks A.Ş. 2. Kadir USLU 3. Asa A.Ş.  
**AÇILIŞ TARİHİ** : 23.02.1999  
**KONU** : Menfi tespit.  
**AÇILMA NEDENİ** : Alacaklı İş Bankası Tümteks A.Ş. aleyhine Denizli 2. İcra müdürlüğünün 1999/369 E. Numarası ile verilen bir senet için icra takibi yapmıştır. ( takip miktarı 1.505.250 USD) Ancak yapılan incelemede şirketin ödeme emrinde belirtilen miktar kadar borcu olmadığı tespit edildiği için alacaklı İş Bankası aleyhine 436.000.000.000.TL.lık menfi tespit davası açılmıştır Yargılama esnasında İş bankası ile anlaşma sağlanması nedeniyle davadan feragat edilmiştir.

**DAVA TUTARI** :73.969.869.161.TL. ana para ve 13.01.1999 tarihinden başlayan aylık %180 faiz.  
**DURUŞMA TARİHİ** :22.09.2000  
**AŞAMASI** : Mahkeme halen delilleri toplamaktadır.

### **C. MALİ YÜKÜ OLMAYAN DAVALAR:**

01.

**MAHKEMESİ/ D. NO** : İstanbul 5. İ.T.M.1999/1570

**DAVACI** : 1. Boyasan A.Ş. 2. Tümteks A.Ş.3. Kutsal A.Ş.

**DAVALILAR** : 1. Demirbank A.Ş.

**AÇILIŞ TARİHİ** : 20.10.1999

**KONU** : İcra emrinin iptali.

**AÇIKLAMA** : Dava Demirbank A.Ş. nin Boyasan, Tümteks ve Kutsal A.Ş. ye karşı yapılan ipotegin paraya çevrilmesi yolu ile takip taleplerinde icra emrine karşı yapılan bir itirazdır. Demirbank Boyasan lehine verilen 2.020.000.000.000.Tl. lik ipotek için yukarıda sayılan 3 borçlu şirketin İstanbul 6.İcra Müdürlüğünün 1999/14147 esas sayılı dosyası ile icra emri gönderilmiştir. Bu icra takibinde icra emri değil, ödeme emri gönderilmesi gerektiği için icra emrinin iptali davası açılmıştır. Daha sonra dava müracaata bırakılmıştır. Bu davanın yukarıda belirtilen icra emrindeki miktar dışında ayrıca bir borç yükü yoktur. İcra dosyaları içerisinde bildirilmiştir.

02.

**MAHKEMESİ/ D. NO** : İstanbul 5. İ.T.M.1999/500

**DAVACI** : 1. Tümteks A.Ş.2. Seher USLU.

**DAVALILAR** : 1. Yaşarbank A.Ş.

**AÇILIŞ TARİHİ** : 13.04.1999

**KONU** : İcra emrinin iptali.

**AÇIKLAMA** : İş bu dava listemizin A/04. Sırasında belirtilen borç ile ilgilidir. Alacaklı Yaşarbank Seher Uşunun Tümteks lehine vermiş olduğu 100.000.000.000.TL. lik ipotegin paraya çevrilmesini talep etmiş, gönderilen icra emrine karşı iptal davası açılmıştır. Toplam borç yükü A/04 Sırada belirtilen icra dosyasında belirtilen miktardır.

**DAVA TUTARI** : İcra emrinde belirtilen miktar 100.000.000.000.TL. olup, tahsil edilen miktar A/04 Sırada belirtilen toplam miktardan düşülecektir.

**DURUŞMA TARİHİ** : 22.09.2000

**AŞAMASI** : Davada delillerin toplanmasına devam edilmektedir.

**06.****MAHKEMESİ/ D. NO** : Gaziantep İ.T.M. 2000/778**DAVACI** : 1. Tümteks A.Ş.2. Kutsal A.Ş. 3. Sanko Pazarlama**DAVALILAR** : 1. YAŞARBANK A.Ş.**AÇILIŞ TARİHİ** : 24.11.1999**KONU** : İstihkak.**AÇIKLAMA** : İş bu dava bu listemizin B/07. Sırasında belirtilen borç ile ilgilidir. Alacaklı Yaşarbank davada 3. Şahıs konumunda olan Sanko Pazarlamaya ait bazı malları Tümteks A.Ş. ne ait olduğu iddiasıyla haciz yapmıştır. Ancak bu mallar Sanko A.Ş. ye ait olduğu için Yaşarbank A.Ş. istihkak davası açmak zorunda kalmıştır. Fakat davacı davasını takip etmemiş ve dava müracaata kalmıştır.

Av. İsmail AKBABA Av. Adil Güray ÇELİK

HİSSE SENETLERİ BORSADA İŞLEM GÖREN ŞİRKETLERİN 22.09.2000 TARİHİ İTİBARIYLA PİYASA DEĞERLERİ

(Milyon TL)

ULUSAL PAZAR					
ACIBADEM SAĞLIK	73.000.000	ERSU GIDA	52.800.000	POLYLEN	1.080.000
ADANA ÇİMENTO	101.396.409	ESBANK	77.625.000	RANT FİNANSAL KIR.	14.175.000
ADEL KALEMCİLİK	16.000.000	ESCORT COMPUTER	50.462.500	RAY SİGORTA	21.074.918
AFYON ÇİMENTO	16.800.000	ESEM SPOR GİYİM	13.500.000	SABAH PAZARLAMA	10.625.000
AK ENERJİ	337.500.000	EVREN YAT. ORT.	1.995.000	SABAH YAYINCILIK	97.350.000
AK YAT.ORT.	9.300.000	FACTOFİNANS	1.687.500	SABANCI HOLDİNG	2.340.000.000
AKAL TEKSTİL	31.262.403	FAVORİ DİNLENME YER.	24.375.000	SARKUYSAN	50.000.000
AKBANK	1.625.000.000	FENİŞ ALUMİNYUM	12.961.670	SASA	223.510.000
AKÇANSA	281.581.642	FİNANS FİN. KİR.	21.450.000	SELÇUK GIDA	15.360.000
AKIN TEKSTİL	36.120.000	FİNANS YAT. ORT.	4.725.000	SERVE KIRTASIYE	4.380.000
AKSA	221.695.311	FİNANSBANK	168.245.000	SEZGİNLER GIDA	93.990.000
AKSİGORTA	340.875.000	F-M İZMİT PİSTON	15.311.340	SINAI YATIRIM BANKASI	49.500.000
AKSU ENERJİ	25.317.000	FORD OTOSAN	921.138.750	SİFAŞ	1.700.000
AKSU İPLİK	21.836.529	FRİGO PAK GIDA	5.700.000	SODA SANAYİİ	130.615.400
AKTAŞ ELEKTRİK	150.000.000	GARANTİ BANKASI	1.378.000.000	SÖKTAŞ	9.720.000
AKTİF FİNANS	23.250.000	GARANTİ YAT. ORT.	1.037.500	SÖNMEZ FILAMENT	43.885.714
ALARKO GMYO	32.812.500	GEDİK YAT.ORT.	850.000	ŞEKER PİLİÇ	19.937.500
ALARKO HOLDİNG	304.850.000	GEDİZ İPLİK	14.400.000	ŞEKERBANK	67.605.634
ALARKO CARRIER	66.150.000	GENTAŞ	19.206.720	ŞİŞE CAM	504.636.000
ALCATEL TELETAS	172.000.000	GİMA	122.500.000	TAÇ YAT. ORT.	5.286.750
ALFA MENKUL DEĞ.	34.300.000	GLOBAL MENKUL DEĞ.	52.500.000	T.DEMİR DÖKÜM	69.000.000
ALKİM KİMYA	78.260.000	GLOBAL YAT. ORT.	2.035.000	T.EKONOMİ BANK.	113.006.250
ALTERNATİF YAT.ORT.	5.810.699	GÖLTAŞ ÇİMENTO	33.120.000	T.KALKINMA BANK.	517.500.000
ALTERNATİFBANK	49.170.000	GOLDAŞ KUYUMCULUK	75.250.000	T.S.K.B.	47.600.000
ALTINYAĞ	17.962.560	GOOD-YEAR	114.409.574	T.TUBORG	28.701.844
ALTINYILDIZ	38.855.907	GSD HOLDİNG	105.350.000	TANSAŞ	192.000.000
ANADOLU CAM	43.301.000	GÜBRE FABRİK.	28.748.160	TAT KONSERVE	56.000.000
ANADOLU EFES	852.847.071	GÜMÜŞSUYU HALI	11.531.250	TEK-ART TURİZM	39.900.000
ANADOLU GIDA	70.225.313	GÜNEŞ SİGORTA	51.750.000	TEKSTİLBANK	45.000.000
ANADOLU HAYAT	175.000.000	HALK SİGORTA	105.000.000	TİRE KUTSAN	43.328.742
ANADOLU ISUZU	115.764.835	HAZNE DAR TUĞLA	12.187.500	TOFAŞ OTO TİC.	40.401.794
ANADOLU SİGORTA	102.000.000	HEKTAŞ	29.376.660	TOPRAK FACT.	5.417.663
ARÇELİK	893.850.000	HÜRRIYET GZT.	379.348.262	TOFAŞ OTO. FAB.	450.878.400
ARAT TEKSTİL	6.062.500	İŞIKLAR AMBALAJ	27.015.882	TOPRAKBANK	67.144.950
ARSAN TEKSTİL	25.620.000	İDAŞ	12.750.000	TOPRAK FİN. KİR.	8.838.642
AŞELSAN	200.920.500	İHLAS EV ALETLERİ	16.524.000	TRAKYA CAM	281.100.000
ATA YAT.ORT.	2.500.000	İHLAS FİNANS	40.500.000	TRANSTÜRK HOLD.	15.702.918
ATLANTİS YAT. ORT.	956.250	İHLAS GMYO	11.177.700	TUKAŞ	14.364.000
ATLAS YAT. ORT.	1.844.700	İHLAS HOLDİNG	166.851.882	TURCAS PETROL	117.283.731
AVRASYA YAT.ORT.	2.753.352	İKTİSAT FİN. KİR.	13.350.000	TURKCELL	6.960.000.000
AYEN ENERJİ	205.995.000	İNTEMA	8.845.200	TÜPRAŞ	1.906.176.000
AYGAZ	480.000.000	İŞ BANKASI	6.497.381.000	TÜRK HAVA YOLLARI	1.275.000.000
BAGFAŞ	37.000.000	İŞ FİN.KİR.	55.250.000	UKİ KONFEKSİYON	10.929.600
BAK AMBALAJ	15.900.000	İŞ GMYO	216.125.000	ÜNYE ÇİMENTO	96.681.241
BANVİT	134.200.000	İŞ YAT. ORT.	42.750.000	UŞAK SERAMİK	5.125.000
BATI ÇİMENTO	88.200.000	İZMİR DEMİR ÇELİK	68.475.000	USAŞ	48.000.000
BATISÖKE ÇİMENTO	38.812.500	İZOCAM	27.900.000	UZEL MAKİNA	102.718.000
BAYRAKLI BOYA	10.483.688	KAPLAMIN	28.800.000	UNAL TARIM ÜRÜN.	13.800.000
BEKO ELEKTRONİK	95.400.000	KARDEMİR	91.798.519	VAKIF FİN. KİR.	16.585.000
BERDAN TEKSTİL	7.150.000	KARSAN OTOMOTİV	112.800.000	VAKIF GMYO	12.602.849
BOLU ÇİMENTO	65.687.013	KARSU TEKSTİL	19.188.000	VAKIF RISK	3.950.000
BOROVA YAPI	24.300.000	KARTONSAN	71.887.500	VAKIF YAT. ORT.	3.100.000
BORUSAN BORU	57.960.000	KAV DAN.PAZ. TİC.	48.262.500	VAKKO TEKSTİL	20.750.000
BORUSAN YAT. PAZ.	60.000.000	KİPA	39.537.123	VANET	10.200.000
BOSCH FREN SİSTEMLERİ	23.900.160	KELEBEK MOBİL.YA	6.890.000	VARLIK YAT.ORT.	812.500
BOSSA	57.600.000	KENT GIDA	69.120.000	VESTEL	556.849.604
BRİSA	241.860.938	KEREVİTAŞ GIDA	20.966.400	VİKİNG KAĞIT	28.551.600
BŞH PROFILO	462.500.000	KLİMASAN KLİMA	18.000.000	YAPI KREDİ KORAY GMYO	36.000.000
BUMERANG YAT.ORT.	607.500	KOÇ HOLDİNG	1.794.861.600	YAPI KREDİ YAT.ORT.	4.551.000
BURÇELİK	5.637.600	KONFRUT GIDA	4.800.000	YAPI VE KREDİ BANK.	2.307.190.392
BURSA ÇİMENTO	104.346.144	KONİTEKS	2.544.750	YASAŞ	19.278.000
ÇARŞI	68.062.500	KONYA ÇİMENTO	32.652.048	YAŞARBANK	52.650.000
ÇBS BOYA	6.240.000	KORDSA SABANCI DUPONT	223.977.852	YATAŞ	19.926.000
ÇBS PRİNTAŞ	10.250.500	KRİSTAL KOLA	46.800.000	YATIRIM FİN. YAT.ORT.	900.000
ÇELEBİ	66.750.000	KÜTAHYA PORSELEN	20.736.000	YAZICILAR	206.500.000
ÇELİK HALAT	12.564.090	LİO YAĞ	15.505.000	YUNSA	31.050.000
ÇEMTAŞ	26.657.280	LOGO YAZILIM	39.445.000	ZORLU ENERJİ	185.000.000
CEYLAN GİYİM	4.617.600	LÜKS KADİFE	2.400.000	TOPLAM	52.741.900.595
ÇİMBETON	15.930.000	MAKİNA TAKİM	16.314.171		
ÇİMENTAŞ	86.625.000	MARDİN ÇİMENTO	48.005.175	<b>BÖLGESEL PAZARLAR</b>	
ÇİMSA	149.947.200	MARET	20.160.000	ALTINYUNUS ÇEŞME	8.283.600
COMMERCIAL UN. SİG.	19.800.000	MARMARİŞ ALTINYUNUS	9.120.000	BİRLİK MENSUCAT	13.322.475
DARDANEL	17.998.848	MARMARİŞ MARTI	10.200.000	CEYTAŞ MADENCİLİK	91.200.000
DEMİR YAT. ORT.	945.000	MARŞALL	104.992.800	DURAN OFSET	3.920.000
DEMİRBANK	359.975.000	MEDYA HOLDİNG	229.400.000	EDİP İPLİK	10.638.750
DEMİSAŞ DÖKÜM	10.800.000	MENDERES TEKSTİL	50.600.000	GORBON İŞİL	2.534.400
DENTAŞ AMBALAJ	38.000.000	MENSA MENSUCAT	24.650.000	INTERMEDYA	470.800
DENİZLİ CAM	12.350.000	MERKO GIDA	22.160.127	İPEK MATBAACILIK	85.400.000
DERİMOD	13.800.000	METEMTEKS	8.697.500	LAFARGE ASLAN ÇİMENTO	114.055.793
DEVA HOLDİNG	28.400.000	MİGROS	734.400.000	MEGES BOYA	9.000.000
DİŞBANK	137.500.000	MİLLİYET GZT.	53.942.254	PETROKENT TURİZM	5.287.680
DİTAŞ DOĞAN	12.852.000	MİLPA	60.217.344	SÖNMEZ PAMUKLU	45.675.000
DOĞAN BURDA	55.781.250	MUDURNU TAVUK	16.830.000	YAPI KREDİ FİN.KİR.	45.845.929
DOĞAN HOLDİNG	831.285.000	M. YILMAZ YAT.ORT.	388.125	TOPLAM	441.434.426
DOĞAN YAYIN HOL.	779.596.125	MUTLU AKU	39.150.000		
DÖKTAŞ	51.840.000	NERGİS HOLDİNG	9.250.000	<b>YENİ ŞİRKETLER PAZARI</b>	
ECZACIBAŞI İLAÇ	127.915.200	NET HOLDİNG	59.460.581	MAZHAR ZORLU HOLDİNG	8.900.000
ECZACIBAŞI YAPI	47.500.000	NET TURİZM	31.027.500		
ECZACIBAŞI YAT. ORT.	1.815.625	NETAŞ TELEKOM.	395.675.280	<b>GÖZALTİ PAZARI</b>	
ECZACIBAŞI YATIRIM	77.220.000	NUH ÇİMENTO	208.630.000	ABANA ELEKTROMEKANİK	7.776.000
EFES HOLDİNG	83.538.000	NURUL GMYO	29.500.000	APEKS DİŞ TİCARET	2.925.000
EGE ENDÜSTRİ	15.750.000	OKAN TEKSTİL	5.640.000	BİSAŞ TEKSTİL	5.400.000
EGE GÜBRE	10.244.880	OLMUKSA	42.688.800	BOYASAN TEKSTİL	918.750
EGE PROFİL	9.720.000	OSMANLI GMYO	17.625.000	ÇUKUROVA ELEK.	242.500.000
EGE SERAMİK	48.348.000	OTOKAR	104.868.700	DOĞUSAN	12.152.000
EGEPLAST	16.200.000	OYSA-NİĞDE ÇİM	35.875.000	EMSAN BEŞYILDIZ	367.004
EGESER GİYİM	7.796.250	OZ FİNANS FACT.	2.021.175	EMSAN PAS.ÇELİK	1.163.000
EGS DİŞ TİCARET	21.700.000	PARK ELEK.MADENCİLİK	218.400.000	KEPEZ ELEKTRİK	59.400.000
EGS GMYO	75.000.000	PARSAN	20.880.000	KOYTAŞ TEKSTİL	2.125.000
EGS HOLDİNG	177.500.000	PASTAVİLLA	13.650.000	METAŞ	4.018.500
EMEK ELEKTRİK	12.751.200	PENGUEN GIDA	37.440.000	RAKS ELEKTRONİK	19.051.200
EMEK SİGORTA	9.502.024	PETKİM	1.257.750.000	RAKS EV ALETLERİ	1.260.000
EMİNİŞ AMBALAJ	16.853.375	PETROL OFİSİ	1.275.000.000	SEVGİ SAĞLIK HİZM.	3.892.434
ENKA HOLDİNG	470.000.000	PİMAŞ	32.508.000	SÖKSA	476.280
ERBOSAN	17.110.000	PIRELLI KABLO	77.490.000	TEZSAN	1.190.000
EREĞLİ DEMİR ÇELİK	831.600.000	PINAR ET VE UN	23.673.750	TUMTEKS	676.500
		PINAR SU	11.304.563	TOPLAM	365.291.667
		PINAR SÜT	48.567.893	GENEL TOPLAM	63.557.526.688

**SERMAYE PİYASASI KURULU**

2000/37

**HAFTALIK BÜLTEN**

18/9/2000 - 22/9/2000

**A. 1.1.2000 - 22.9.2000 TARİHLERİ ARASINDA KAYDA ALMA KARARI VERİLEN İHRAÇ TALEPLERİ:**

1.1.2000 - 22.9.2000 tarihleri arasında Sermaye Piyasası Kurulu'na yapılan ihraç talepleri; bedelli hisse senedi için 274 adet, 970.160,3 Milyar TL., yatırım fonu katılma belgeleri için 182 adet, 473.960 Milyar TL., finansman bonusu için 2 adet, 30.000 Milyar TL., + 6,4 Milyon \$, tahvil için 2 adet, 8 Milyon \$, banka bonusu için 3 adet, 1.000 Milyar TL., + 28 Milyon \$ olmak üzere toplam 463 adet, 1.475.120,3 Milyar TL + 42,4 Milyon \$'dır. Aynı dönem içinde Kurul kaydına alınmasına karar verilenler ise bedelli hisse senedi için 209 adet, 1.119.286,9 Milyar TL., yatırım fonu katılma belgeleri için 183 adet, 470.010 Milyar TL., (kayıt tarihindeki piyasa değeri 2.735.530 Milyar TL.'dir) tahvil için 2 adet, 8 Milyon \$, banka bonusu için 2 adet, 1.000 Milyar TL + 25 Milyon \$ olmak üzere toplam 396 adet, 1.590.296,9 Milyar TL. + 33 Milyon \$'dır. (Tablo 1) 1.1.2000 tarihinden önce hisse senedi ihracı için 24, yatırım fonu katılma belgesi için 9 başvuru bulunmaktadır. Aynı dönemde menkul kıymet ihraç başvurusundan vazgeçen veya erteleyen ortaklık sayısı ise 18'dir.

Tablo: 1

(Milyar TL)

İHRAÇ TÜRÜ	Talep Edilen				Kurul Kaydına Alınan			
	Bu hafta Adet	Toplam Adet	Bu hafta Tutarı	Toplam Tutarı	Bu hafta Adet	Toplam Adet	Bu hafta Tutarı	Toplam Tutarı
Hisse Senedi	9	274	19.129	970.160,3	3	209	334,7	1.119.286,9
Yatırım Fonu Katılma Belgesi	3	182	7.500	473.960	2	183	5.000 <sup>(1)</sup>	470.010 <sup>(2)</sup>
Finansman Bonusu	-	2	-	30.000 <sup>(7)</sup>	-	-	-	-
Tahvil	-	2	-	- <sup>(3)</sup>	-	2	-	- <sup>(5)</sup>
Banka Bonusu	-	3	-	1.000 <sup>(4)</sup>	-	2	-	1.000 <sup>(6)</sup>
<b>TOPLAM</b>	<b>12</b>	<b>463</b>	<b>26.629</b>	<b>1.475.120,3<sup>(3+4+7)</sup></b>	<b>5</b>	<b>396</b>	<b>5.334,7</b>	<b>1.590.296,9<sup>(5+6)</sup></b>

**NOT**

- (1) Nominal değer olup, kayıt tarihindeki piyasa değeri 5.000 milyar TL'dir.  
(2) Nominal değer olup, 1.1.2000 tarihinden 22.9.2000 tarihine kadarki piyasa değeri 2.735.530 milyar TL'dir.  
(3) Tutarlara 8 milyon \$ ilave edilecektir.  
(4) Tutarlara 28 milyon \$ ilave edilecektir.  
(5) Tutarlara 8 milyon \$ ilave edilecektir.  
(6) Tutarlara 25 milyon \$ ilave edilecektir.  
(7) Tutarlara 6,4 milyon \$ ilave edilecektir.

ORIGINAL FAKS

1.1.2000 - 22.9.2000 tarihleri arasında 3'ü bu hafta olmak üzere kayıtlı sermaye sistemine geçmek ya da mevcut tavanını yükseltmek üzere Kurul'a yapılan başvuru sayısı 92'ye ulaşmıştır. Aynı dönem içinde Kurul tarafından kabul edilen başvuru sayısı 82 olmuştur. 1.1.2000 tarihinden önce yapılan başvuru sayısı ise 17'dir. Aynı dönemde kayıtlı sermaye sistemine geçiş ve/veya tavan artırımı başvurusu işleminden kaldırılan ortaklık sayısı ise 1'dir.

**B. 18.9.2000 - 22.9.2000 TARİHLERİ ARASINDA KURULA BAŞVURAN ORTAKLIKLAR:****1. Menkul Kıymet İhracı Nedeniyle Kurul'a Başvuran Ortaklıklar:**

Bu dönemde 8'i hisse senedi, 3'ü yatırım fonu katılma belgesi ihracı nedeniyle Kurul kaydına alınmak üzere 11 adet ortaklık Kurul'a müracaat etmiş ve Kurul sözkonusu müracaatları incelemeye almıştır. Anılan ortaklıklarca ihraç

edilmek istenen bedelli hisse senetlerinin toplam nominal tutarı 14.301 Milyar TL., iç kaynaklardan karşılanan tutar 2.000 Milyar TL., halka açılma tutarı da 4.753 Milyar TL., yatırım fonu katılma belgesi tutarı da 7.500 Milyar TL.'dir. (Tablo:2)

Tablo: 2

(Milyar TL)

Ortaklığın Unvanı	İhrah Edilecek Menkul Kıymetin Türü	Hisse Senetleri				Diğer Menkul Kıymetler
		Bedelli (Nakit Artırım)	Bedelsiz		Halka Açılma	
			İç Kaynaklardan	L. Temettüden		
1. Ufuk Motorlu Araçlar San. ve Tic. A.Ş.(1)	Hisse Senedi	240	-	-	90	-
2. Data Teknik Bilgisayar Sistemleri Tic. San. A.Ş. (2)	Hisse Senedi	-	-	-	520	-
3. Porcan Bilgisayar Donanım ve Yazılım San. Tic. A.Ş. (3)	Hisse Senedi	-	-	-	380	-
4. 1. Numara Hearst Yayıncılık A.Ş. (4)	Hisse Senedi	-	-	-	513	-
5. Modern Enerji Elektrik Üretimi Otoprodüktör Grubu A.Ş. (5)	Hisse Senedi	1.250	2.000	-	1.250	-
6. Net Turizm Tic. ve San. A.Ş.	Hisse Senedi	12.411	-	-	-	-
7. Polibak Plastik Film San. ve Tic. A.Ş. (6)	Hisse Senedi	-	-	-	2.000	-
8. Vakıf Risk Sermayesi Yatırım Ortaklığı A.Ş. (7)	Hisse Senedi	400	-	-	-	-
9. Finansbank A.Ş. A Tipi Hisse Senedi Fonu	Katılma Belgesi	-	-	-	-	2.500
10. Finans Yatırım Menkul Değerler A.Ş. A Tipi Karma Fon	Katılma Belgesi	-	-	-	-	2.500
11. Finans Yatırım Menkul Değerler A.Ş. A Tipi Değişken Fon	Katılma Belgesi	-	-	-	-	2.500

- (1) Şirketin nakit olarak artırılan 300 Milyar TL.'lik sermayesine ilişkin hisse senetlerinin 60 Milyar TL.'lik kısmı ile mevcut hisse senetlerinin 30 Milyar TL.'lik kısmı halka arz edilecektir.
- (2) Şirketin nakit olarak artırılan 260 Milyar TL.'lik sermayesine ilişkin hisse senetleri ile mevcut ortaklarının elinde bulunan hisse senetlerinin 260 Milyar TL.'lik kısmı halka arz edilecektir.
- (3) Şirketin nakit olarak artırılan 190 Milyar TL.'lik sermayesine ilişkin hisse senetleri ile ortaklarının sahip olduğu hisse senetlerinin 190 Milyar TL.'lik kısmı halka arz edilecektir.
- (4) Şirketin mevcut ortaklarının sahip olduğu hisse senetlerinin 513 Milyar TL.'lik kısmı halka arz edilecektir.
- (5) Şirketin nakit olarak artırılan 2,5 Trilyon TL.'lik sermayesine ilişkin hisse senetlerinin 1.250 Milyar TL.'lik kısmı halka arz edilecektir.
- (6) Şirketin nakit olarak artırılan 2 Trilyon TL.'lik sermayesini temsil edecek hisse senetleri halka arz edilecektir.
- (7) Şirketin 1.000 TL. bedelli hisse senetleri için ruçhan hakkı 3.000 TL. üzerinden kullanılacaktır.

### 2. İMKB'de Hisse Senetleri İşlem Gören Ortaklıkların; Kurul Kaydında Bulunmayan Hisse Senetlerinin, Borsa'da Satışı Nedeniyle Kurula Başvuran Ortaklar:

Bu hafta içinde, hisse senetleri İMKB'de işlem gören 1 ortaklığın, ortağı tarafından portföyünde bulunan hisse senetlerinin Kurul kaydına alınması için Kurula müracaat edilmiş ve Kurul sözkonusu müracaatı incelemeye almıştır. Kurul kaydına alınması istenen hisse senetlerinin toplam nominal tutarı 75 Milyar TL.'dir. (Tablo 3)

Tablo: 3

(Milyar TL.)

Ortaklığın Unvanı	Ortağın Adı Soyadı/ Unvanı	Kayda Alınması Talep Edilen Hisse Senedi Tutarı
Avrasya Menkul Kıymetler Yatırım Ortaklığı A.Ş.	Global Menkul Değerler A.Ş.	75

### 3. Kayıtlı Sermaye Sistemine Geçmek veya Tavan Yükseltmek Amacıyla Kurula Başvuran Ortaklıklar:

Bu hafta içinde 3 ortaklık mevcut kayıtlı sermaye tavanını yükseltmek amacıyla Kurul'a müracaat etmiş ve Kurul sözkonusu müracaatları incelemeye almıştır. (Tablo 4)

Tablo: 4

(Milyar TL.)

Ortaklığın Unvanı	Önceki Kayıtlı Sermaye Tavanı	Yeni Kayıtlı Sermaye Tavanı	Ödenmiş veya Çıkarılmış Sermaye
1. Derimod Konfeksiyon Ayakkabı Deri San. ve Tic. A.Ş.	3.000	12.000	3.000
2. Parsan Makina Parçaları Sanayii A.Ş.	3.000	10.000	1.440
3. İhlas Gayrimenkul Yatırım Ortaklığı A.Ş.	10.000	100.000	5.883

C. 18.9.2000 - 22.9.2000 TARİHLERİ ARASINDA KAYDA ALMA KARARI VERİLEN İHRAÇ TALEPLERİ:

1. Hisse Senedi İhracı İçin Kurul Kaydına Alınmalar:

Kurul tarafından bu hafta içinde 2 ortaklığın 259,7 Milyar TL. bedelli, 63,8 Milyar TL. iç kaynaklardan karşılanmak üzere bedelsiz hisse senedinin Kurul kaydına alınma talebi kabul edilmiştir. (Tablo: 5)

Tablo: 5

(Milyar TL)

Ortaklığın Unvanı	Kayıtlı Sermaye Tavanı	Ödenmiş veya Çıkarılmış Sermayesi		İhraç Edilecek Nominal Tutar		
		Eski	Yeni	Bedelli (Nakit Artırım)	Bedelsiz	
					İç Kaynaklardan	Temettüden
1. Barvit Bandırma Vitaminli Yem San. A.Ş. (*)	10.000	8.800	9.026	226	-	-
2. Başmakçı Basmakçı Yem San. ve Tic. A.Ş.	-	120,4	217,9	33,7	63,8	-

(\*) Mevcut ortakların rüçhen hakları tamamen kısıtlanarak İMKB Teftiş Satışlar Pazarında International Finance Corporation'a 5 Milyon ABD \$ bedelle tahsisli olarak satılacaktır.

2. İMKB'de Hisse Senetleri İşlem Gören Ortaklıkların; Kurul Kaydında Bulunmayan Hisse Senetlerinin, Borsa'da Satışı İçin Kayda Alınmalar:

Bu hafta içinde 1 ortaklığın ortağı tarafından portföyünde bulunan hisse senetlerinin Kurul kaydına alınma talebi uygun görülmüştür. Kurul kaydına alınan hisse senetlerinin toplam nominal tutarı 75 Milyar TL.'dir. (Tablo 6)

Tablo: 6

(Milyar TL.)

Ortaklığın Unvanı	Ortağın Adı Soyadı/ Unvanı	Kayda Alınan Tutar
1. Avrasya Menkul Kıymetler Yatırım Ortaklığı A.Ş.	Global Menkul Değerler A.Ş.	75

3. Yatırım Fonu Katılma Belgesi İhracı Nedeniyle Kurul Kaydına Alınmalar:

Kurul bu hafta 1 ortaklık tarafından kurulan 2 adet yatırım fonunun katılma belgelerinin Kurul kaydına alınmasını uygun görmüştür. Kayda alınan katılma belgelerinin toplam nominal tutarı 5 Trilyon TL.'dir. (Tablo 7)

Tablo: 7

Ortaklığın Unvanı	Fon Tutarı (Milyar T.L.)	Pay Sayısı (Milyon)	Portföy Yapısı (%)
1. Garanti Yatırım Menkul Kıymetler A.Ş. B Tipi Likit Fonu (*)	2.500	250	Ters Repo 100
2. Garanti Yatırım Menkul Kıymetler A.Ş. A Tipi Değişken Fonu (*)	2.500	250	Hisse Senedi 31 Ters Repo 69

(\*) Fona tahsis edilen 530 Milyar TL. 71k avans ile portföy oluşturulmuştur.

D. ÖZEL DURUMLAR

1) Van İl-Pa Sanayii Ticaret Tarım ve Turizm Yatırımları İthalat-İhracat A.Ş.'nin başvurusu üzerine ortak sayısı nedeniyle Kurul kaydından çıkmasına izin verilmiştir.

2) Genel Menkul Kıymetler A.Ş. ile Eti Menkul Kıymetler A.Ş.'nin birleşme işlemleri nedeniyle herhangi bir merkez dışı örgütü bulunmayan Genel Menkul Kıymetler A.Ş.'nin alım satım aracılığı yetki belgesinin iptal edilmesine karar verilmiştir.

3) Tezal Menkul Değerler A.Ş.'nin sermayesinin 106.200 Milyon TL.'dan tamamı nakden olmak üzere 126.200 Milyon TL.'na artırılması nedeniyle anasözleşme değişikliğinin onaylanmasına karar verilmiş olup, bu artırım sırasında ortaklık yapısı değişikliği bulunmamaktadır.

4) Kaleporselen Elektroteknik Sanayi A.Ş.'nin 1,2 Trilyon TL.'lık kayıtlı sermaye tavanı içerisinde 174 Milyar TL. olan çıkarılmış sermayesinin tamamı içkaynaklardan olmak üzere 191,4 Milyar TL.'na artırılması nedeniyle tescile mesnet teşkil edecek belgenin verilmesine ve ihraç edilecek 9. tertip B ve C grubu hisse senedi örneklerinin onaylanmasına karar verilmiştir.

5) Alkim Kağıt Sanayi ve Ticaret A.Ş.'nin esas sözleşme değişikliğinin Kurul kararı doğrultusunda onaylanmasına karar verilmiştir.

6) Haftalık Paramatik Dergisi'nin "Yatırımcı Ali" ve "Sırrı Sır Saklamaz" köşelerinde sırasıyla 11-18 Nisan ve 16-23 Mayıs 1999 tarihlerinde yayınlanan yazıların ve bu yazılarda bahsedilen NET HOLDING A.Ş. (NET HOLDING) ve GİMA Gıda ve İhtiyaç Maddeleri T.A.Ş. (GİMA) hisse senetlerinde işlemler gerçekleştiren Paramatik Yazı İşleri Müdürü Ali Can ELMAS ve Borsa Editörü Erkan ÇAKMA'nın bu işlemlerinin Sermaye Piyasası Kanunu ve ilgili mevzuat çerçevesinde incelenmesi sonucunda;

- Haftalık Paramatik Dergisi'nin 11 ve 18 Nisan 1999 ile 16 ve 23 Mayıs 1999 tarihli "Yatırımcı Ali" köşesinde NET HOLDING ve GİMA hakkında yer alan yorum, haber, analiz ve piyasa söylentilerinin asılsız olduğu,

- Söz konusu köşenin yayınlanmasında Ali Can ELMAS ve Erkan ÇAKMA adlı şahısların önemli ölçüde sorumluluk ve pay sahibi oldukları,

- Ali Can ELMAS ve Erkan ÇAKMA'nın Yapı Kredi Yatırım Menkul Değerler A.Ş., Vakıf Yatırım Menkul Değerler A.Ş. ve Finans Yatırım Menkul Değerler A.Ş. nezdindeki hesaplarından gerçekleştirdikleri işlemler incelendiğinde her iki şahsın da NET HOLDING ve GİMA hisse senetlerinde yazı öncesi alma, yazı ile tavsiye etme ve yazı sonrasında satma şeklinde işlemler gerçekleştirdikleri,

- Ali Can ELMAS ve Erkan ÇAKMA'nın yukarıda belirtilen işlem kalıbını inceleme dönemi içerisinde birçok kez uyguladıkları ve böylelikle hazırlanıp yayınlanmasında önemli ölçüde sorumluluk ve pay sahibi oldukları yanlış ve kaynağı olmayan haber ve yorumlardan menfaat sağlama saiki ile işlem yaptıkları,

tespit edilmiş olup, bu tespitler çerçevesinde, Ali Can ELMAS ve Erkan ÇAKMA hakkında Sermaye Piyasası Kanunu'nun 47/A-3 maddesi uyarınca işlem yapılmak üzere ilgili yer Cumhuriyet Savcılığı'na suç duyurusunda bulunulmasına karar verilmiştir.

7) Doğusan Boru Sanayii ve Ticaret A.Ş. (Şirket veya Doğusan A.Ş.)'nin özel durum açıklamalarına ilişkin olarak yapılan denetleme sonucu;

a) Şirket'in hisse senedi fiyat ve miktarında olağanüstü bir hareketlilik gözlenmiş olması nedeniyle İstanbul Menkul Kıymetler Borsası tarafından 27.9.1996 tarihinde Şirket'ten açıklama talep edilmesine, Şirket tarafından gönderilen aynı tarihli cevabı yazıda, Şirket hisse senetleri üzerinde gerçekleşen olağandışı fiyat ve miktar hareketlerine sebebiyet verebilecek, kamuya açıklanmamış özel bir durumun bulunmadığının, artışın tamamıyla Şirket'in faaliyetleri dışında oluştuğunun İMKB'ye bildirilmesine karşın, Şirket tarafından 03.10.1996 tarihli özel durum açıklamasına konu edilen, Hamim Soylu ile ilişkisi bulunan Anadolu Endüstri Mineralleri Ltd. Şti. ile Şirket arasında yapılan protokolün düzenlenme tarihinin 25.9.1996 olması, dolayısıyla Şirket'in 27.9.1996 tarihli, Şirket hisse senedinin fiyatını etkileyebilecek söz konusu açıklamasının gerçeğe aykırı olması nedeniyle, 27.9.1996 tarihli söz konusu özel durum açıklama formunda imzaları bulunan İşletme Müdürü Ali Çalıştırmak ve Muhasebe Müdürü Baki Akdağ hakkında SPKn'nun 47/A-3 maddesi uyarınca suç duyurusunda bulunulmasına,

b) Şirket tarafından 03.10.1996 tarihli özel durum açıklamasına konu edilen, Hamim Soylu ile ilişkisi bulunan Anadolu Endüstri ile Şirket arasında yapılan 25.9.1996 tarihli protokolün gerçek bir anlaşma olmayıp, Şirket hisse senedinin fiyat ve miktarında olağandışı gelişmenin gözlemlendiği dönemde Borsa'da yapay fiyat oluşturmaya yönelik işlem gerçekleştiren Halil Güvener'in Borsa'daki işlemlerinin Şirket tarafından gerçeğe aykırı haberlerle desteklenmesi amacıyla düzenlenmiş olması nedeniyle, sözkonusu özel durum açıklama formunda imzaları bulunan Şirket Muhasebe Müdürü Baki Akdağ ve Muhasebe Şefi Güllü Albayrak hakkında SPKn'nun 47/A-3 maddesi uyarınca suç duyurusunda bulunulmasına,

c) Şirket hisse senedinin fiyat ve miktarında olağandışı gelişmenin gözlemlendiği 02.09.1996-06.12.1996 döneminde, Hamim Soylu'nun yetkilisi olduğu Unitax Ltd.'e yapılacak kiremit satışına ilişkin yapılan 23.10.1996 tarihli özel durum açıklamasının, Şirket hisse senedinde yapay fiyat oluşturmaya yönelik işlemler gerçekleştiren Halil Güvener'in Borsa'daki

işlemlerinin Şirket tarafından gerçeğe aykırı haberlerle desteklenmesi amacıyla düzenlenmiş olması nedeniyle sözkonusu özel durum açıklamasında imzası bulunan Şirket Muhasebe Müdürü Baki Akdağ, (sözkonusu özel durum açıklamasında imzası bulunan Şirket Genel Müdürü Şerif Yurtsever vefat etmiş olduğundan sorumluluğu ortadan kalkmıştır) hakkında SPKn'nun 47/A-3 maddesi uyarınca suç duyurusunda bulunulmasına

karar verilmiştir.

8) Global Menkul Değerler A.Ş. ile Bilka Bilgi Kaynak ve İletişim Sanayi ve Ticaret A.Ş. arasında imzalanan Finansal Danışmanlık, Aracılık ve Hisse Alım Opsiyonu Sözleşmesi ile Global Menkul Değerler A.Ş.'ye ya da Global Menkul Değerler A.Ş.'nin tayin edeceği üçüncü bir kişi ya da kuruma, Turkcell İletişim Hizmetleri A.Ş.'nin (Turkcell) o tarihteki sermayesinin %0,1'ini temsil eden hisse senetlerini satın alma konusunda verilen hisse alım opsiyonunun Global Menkul Değerler A.Ş.'nin hisselerinin %100'üne sahip olduğu Global Financial Products Limited tarafından kullanılması durumunun, bu hisse senetleri üzerinde Global Financial Products Limited'in yapacağı tasarrufların niteliğine göre ayrıca SPKn'nun 15'inci maddesi çerçevesinde değerlendirileceği hususu şaklı kalmak üzere, bu aşamada SPKn'nun 15'inci maddesinin son fıkra hükmüne aykırı olmadığına ancak, Global Financial Products Limited tarafından Turkcell hisse senetleri üzerinde yapılacak her türlü tasarrufla ilgili olarak, Kurulumuzun Seri: VIII, No: 20 sayılı Tebliği'nde belirtilen usuller ve süreler içerisinde kamuya açıklamada bulunulması ve açıklamanın gerektirdiği bilgilerin zamanında ve sağlıklı şekilde elde edilebilmesini teminen, Global Menkul Değerler A.Ş.'ye SPKn'nun 22/e hükmü uyarınca Global Financial Products Limited nezdinde gerekli düzenlemeleri yapma hususunda uyarıda bulunulmasına karar verilmiştir.

#### E- YENİ FAALİYET İZİNLERİ

- 1) Başlangıç tutarı 2 Trilyon TL. olan Yapı Kredi Yatırım Menkul Değerler A.Ş. A Tipi İMKB Ulusal Teknoloji Sektörü Fonu'nun kuruluşuna izin verilmiştir.
- 2) Riva Menkul Değerler A.Ş.'nin Adana, Gaziantep ve Trabzon'da şube açmasına izin verilmiştir.
- 3) Evgin Yatırım Menkul Değerler Ticaret A.Ş.'nin 610 Milyar TL. sermayeli "İsviçre-Evg Portföy Yönetimi A.Ş."nin kuruluşuna ilişkin esas sözleşmesinin onaylanmasına karar verilmiştir.
- 4) Merkez Menkul Değerler A.Ş.'nin Sivas ve Kırıkkale'de şube açmasına izin verilmiştir.

