



HİSSE SENETLERİ PİYASASI - ULUSAL PAZAR

HİSSE SENEDİNİN KODU	HİSSE SENEDİNİN ADI	ÖNCEKİ KAPANIŞ FİYATI	EN DÜŞÜK FİYAT	EN YÜKSEK FİYAT	KAPANIŞ FİYATI	AĞIRLIKLİ ORTALAMA FİYAT	TOPLAM İŞLEM HACMI	TOPLAM İŞLEM ADEĐİ	TOPLAM SÖZLEŞME SAYISI
ACIBD.E	ACIBADEM SAĞLIK	25,000	25,000	25,750	25,250	25,370	286,435,000,000	11,290,000,000	225
>ADANA.E	ADANA CEMENTO (A)	8,700	8,200	8,700	8,400	8,488	168,792,875,000	19,653,250,000	110
ADBGR.E	ADANA CEMENTO (B)	5,100	5,000	5,100	5,000	5,036	21,721,500,000	4,312,400,000	39
ADNAC.E	ADANA CEMENTO (C)	1,300	1,200	1,325	1,275	1,253	107,107,850,000	85,480,000,000	177
ADEL.E	ADEL KALÇIÇLIK	9,500	8,900	9,400	9,200	9,077	24,627,600,000	2,713,000,000	52
AFYON.E	AFYON CEMENTO	117,500	115,000	120,000	117,500	117,214	4,102,500,000	35,000,000	10
>AKENR.E	AK ENERJİ	41,000	39,500	42,000	40,500	40,620	7,117,297,000,000	175,214,000,000	1,436
AKYO.E	AK YAT.ORT.	1,275	1,275	1,325	1,300	1,298	52,733,525,000	40,602,000,000	78
>AKALT.E	AKAL TEKSTİL	13,750	13,500	14,250	14,000	13,910	57,434,500,000	4,129,000,000	43
>AKBNK.E	AKBANK	5,100	4,900	5,200	5,100	5,011	13,899,100,000,000	2,770,536,000,000	2,816
>AKONS.E	AKGAMSA	6,800	6,600	7,000	6,700	6,744	532,215,000,000	70,915,000,000	289
>ATEKS.E	AKIN TEKSTİL	6,700	6,500	6,900	6,600	6,725	124,003,100,000	18,438,000,000	64
>AKSA.E	AKSA	14,750	14,500	15,500	15,250	15,084	5,660,784,874,500	375,269,800,000	968
>AKGR.T	AKSIGORTA	13,500	12,750	13,500	13,000	13,038	2,501,483,193,750	191,850,525,000	374
>AKSUE.E	AKSU ENERJİ	13,500	13,250	14,000	13,500	13,580	380,486,500,000	28,018,000,000	325
AKIPD.E	AKSU İPLİK	4,600	4,350	4,500	4,350	4,385	5,424,950,000	1,237,000,000	23
AKTAS.E	AKTAS ELEKTRİK (**)	150,000	0	0	0	0	0	0	0
AKFIN.E	AKTIF FINANS	1,350	1,350	1,450	1,425	1,394	1,659,625,000	1,190,000,000	13
ALCAR.E	ALARKO CARRIER	48,000	46,500	49,500	47,000	47,428	129,238,500,000	2,725,000,000	69
>ALGYO.E	ALARKO GİYİM	17,250	17,000	17,750	17,250	17,316	1,124,339,512,500	64,930,250,000	316
>ALARKE	ALARKO HOLDİNG	36,000	35,000	36,500	36,000	35,610	2,473,882,000,000	69,477,000,000	494
>ALCLT.E	ALCATEL TELETAS	55,000	53,000	57,000	55,000	54,656	1,317,035,600,000	24,096,400,000	365
ALFAE	ALFA MENKUL DEĞ.	4,050	3,900	4,000	3,900	3,962	1,050,150,000	265,000,000	8
ALKAE	ALKİM KAGIT	1,700	1,650	1,725	1,675	1,689	108,065,650,000	63,976,000,000	155
>ALKIM.E	ALKİM KİMYA	6,600	6,400	6,800	6,500	6,571	116,249,900,000	17,689,000,000	147
ARFYO.E	ALTERNATİF YAT.ORT.	1,175	1,125	1,200	1,150	1,161	1,178,625,000	12,734,000,000	61
ALNTF.E	ALTERNATİFBANK	930	920	970	940	934	65,710,790,000	91,749,000,000	112
ALYAG.E	ALTAY TEKSTİL	2,450	2,425	2,500	2,400	2,456	216,743,825,000	88,239,000,000	182
ALTIN.E	ALTINYILDIZ	8,900	8,100	9,000	8,700	8,673	145,684,900,000	16,798,000,000	125
ANACME	ANADOLU CAM	1,600	1,550	1,625	1,600	1,594	326,485,683,350	204,711,665,000	276
>AEFES.E	ANADOLU EFES	57,000	53,000	58,000	56,000	54,881	4,747,145,606,000	86,659,425,000	516
AGIDA.E	ANADOLU GIDA	11,000	10,500	11,000	10,750	10,743	37,633,000,000	3,503,000,000	55
>ANHYT.E	ANADOLU HAYAT	6,600	6,400	6,700	6,600	6,512	144,415,200,000	22,175,500,000	128
>ASUZO	ANADOLU İSUZU	23,750	23,000	24,000	23,250	23,397	239,240,250,000	10,225,000,000	127
>ANSGR.E	ANADOLU SİĞORTA	3,300	3,200	3,400	3,300	3,277	620,125,250,000	189,186,000,000	309
ARAT.E	ARAT TEKSTİL	1,000	975	1,050	1,000	1,005	32,148,725,000	31,962,000,000	107
>ARCLK.E	ARCELİK	15,750	15,200	16,000	15,000	15,615	3,575,435,539,250	228,968,937,000	736
ARENA.E	ARENA BİLGİSAYAR	8,800	8,900	8,900	8,400	8,411	77,717,200,000	9,222,000,000	150
ARSAN.E	ARSAN TEKSTİL	3,200	2,950	3,100	3,000	2,976	1,904,850,000	204,000,000	219
>ASELS.E	ASELSAN	10,500	10,500	11,000	10,750	10,616	181,645,500,000	17,110,000,000	249
ATAYO	ATA YAT.ORT.	3,900	3,900	4,100	3,900	3,924	1,565,700,000	399,000,000	15
ATSYO	ATLANTIS YAT. ORT.	880	860	880	868	868	4,802,790,000	1,615,000,000	10
ATSYO	ATLANTIS YAT. ORT. (YENİ)	1,830	1,830	1,830	1,830	1,830	859,050	1,035,000	2
ATLAS	ATLAS YAT. ORT.	1,500	1,500	1,550	1,500	1,463	6,209,850,000	4,243,000,000	17
AVRSY	AVRASYA YAT.ORT.	18,750	17,500	18,750	17,500	18,255	3,450,250,000	189,000,000	7
>AYEN.E	AYEN ENERJİ	54,000	53,000	56,000	55,000	54,179	1,385,443,000,000	25,759,000,000	548
>AYGAZ	AYGAZ	29,000	28,000	30,000	29,000	28,847	1,268,757,000,000	15,251,000,000	170
>BAGFS	BAGFAS	20,500	20,500	21,750	21,250	21,126	1,268,757,000,000	15,251,000,000	170
BAKAB.E	BAK AMBALAJ	3,650	3,600	3,950	3,800	3,844	330,161,350,000	85,882,000,000	414
BANVT.E	BANVİT	8,600	8,300	9,300	9,100	8,986	191,689,239,000	21,331,134,000	346
BTCLME	BATI CEMENTO	4,650	4,550	4,750	4,550	4,604	53,030,350,000	11,518,000,000	80
BOKKE.E	BATISÖKE CEMENTO	2,950	2,900	3,050	2,950	2,945	113,201,150,000	38,432,000,000	185
BYRBYE	BAYRAK BOYA	780	750	820	760	769	21,427,280,000	27,830,000,000	121
>BEKO.E	BEKO ELEKTRONİK	5,700	5,400	5,800	5,700	5,695	944,104,950,000	168,723,500,000	389
BERDN	BERDAN TEKSTİL	1,375	1,250	1,350	1,300	1,346	10,452,500,000	7,768,000,000	46
BOLUC	BOLU CEMENTO	2,600	2,550	2,650	2,600	2,588	33,250,000,000	60,050,000,000	125
>BROVA	BOROVA YAPI	13,250	12,750	13,500	13,000	12,927	123,758,000,000	12,901,151,000	159
>BRSAN	BORUSAN BORU	7,500	7,000	7,500	7,200	7,250	54,321,000,000	7,492,000,000	86
BRYAT.E	BORUSAN YAT. PAZ.	5,800	5,600	5,800	5,600	5,694	133,296,300,000	23,408,000,000	124
BFREN.E	BOSCH FREN SİSTEMLERİ	1,040,000	980,000	1,010,000	990,000	990,576	51,510,000,000	52,000,000	34
BOSSA	BOSSA	2,250	2,200	2,325	2,225	2,233	41,912,925,000	18,765,000,000	95
BRISA	BRISA	35,000	34,000	36,000	35,000	34,774	48,267,500,000	1,388,000,000	55
BSPRO	BŞH PROFİLO	20,500	20,000	20,750	20,500	20,311	45,342,466,000	2,232,344,000	87
BUMYO	BUMERANG YAT.ORT.	970	940	1,030	940	941	748,090,000	1,856,000,000	10
BURCE	BURÇELİK	3,900	3,900	4,050	3,950	3,969	29,878,090,000	1,566,000,000	10
BUCIME	BURSA CEMENTO	15,250	15,000	15,500	15,000	15,166	29,878,090,000	7,528,000,000	62
CEYLN	CEYLAN GİYİM	5,000	4,700	5,300	4,800	4,844	16,520,000,000	3,410,000,000	43
COMUN	COMMERCIAL UN. SİG.	6,600	6,300	6,500	6,500	6,384	25,792,500,000	4,040,000,000	36
CARSI	CARSI	6,100	5,700	6,300	5,900	5,953	124,379,300,000	20,891,000,000	187
CBSO	CBS BOYA	1,700	1,600	1,700	1,650	1,654	8,419,525,000	5,090,000,000	41
PRITAS	PRİNTAŞ	1,750	1,625	1,750	1,650	1,640	20,761,075,000	12,558,000,000	98
CLEBİ	CLEBİ	62,000	62,000	64,000	63,000	62,605	329,557,000,000	5,264,000,000	234
CELHA	CELİK HALAT	2,850	2,750	2,900	2,800	2,809	7,216,200,000	2,574,000,000	35
CEMTS	CEMTAS	4,200	4,200	4,450	4,400	4,338	193,220,000,000	4,546,000,000	229
CMBTN	ÇİMBETON	5,700	5,400	5,800	5,700	5,727	110,159,200,000	19,372,000,000	209
CMNTS	ÇİMENTAS	14,500	14,500	14,500	14,500	14,500	362,500,000	35,000,000	3
CİMSA	CİMSA	12,250	12,250	12,750	12,750	12,547	419,460,000,000	33,429,000,000	169
DARDOL	DARDANEL (**)	680	0	0	0	0	0	0	0
DMSAS	DEMİSAŞ DOKUM	3,050	3,000	3,100	3,100	3,065	10,176,213,800	3,319,316,000	37
DMRYO	DEMİR YAT. ORT.	1,275	1,225	1,275	1,225	1,266	7,893,050,000	6,234,000,000	26
DEMİR	DEMİR BANK (**)	769	0	0	0	0	0	0	0
DENCM	DENİZLİ CAM	7,300	7,000	7,300	7,100	7,152	21,643,619,500	3,026,045,000	40
DENTAE	DENTAS AMBALAJ	2,900	2,850	3,150	3,100	3,015	276,943,950,000	91,930,000,000	331
DERİM	DERİM OD	2,850	2,850	2,850	2,750	2,724	34,091,450,000	12,513,000,000	111
DEVA	DEVA HOLDİNG	1,125	1,075	1,200	1,125	1,117	225,691,925,000	201,998,000,000	379
DISBA	DISBANK	780	770	810	790	790	1,730,417,880,000	2,188,590,000,000	1,045
DITAS	DİTAS DOĞAN	13,750	13,500	14,250	14,000	13,826	90,331,500,000	6,533,000,000	117
DOBUR	DOĞAN BURDA	11,750	11,500	12,250	12,250	11,912	519,938,000,000	43,645,000,000	238
DOHOL	DOĞAN HOLDİNG	5,200	5,000	5,500	5,400	5,243	15,385,938,456,000	2,934,312,280,000	2,754
>DYHOL	DOĞAN YAYIN HOL.	4,450	4,400	4,950	4,850	4,528	8,394,278,000,000	1,854,455,100,000	1,572
>DOKTS	DOKTAS	5,250	5,200	5,500	5,400	5,498	1,593,503,700,000	290,848,000,000	532
>ECILC.E	ECZACİBAŞI İLAÇ	8,700	8,500	9,100	8,700	8,878	465,102,038,000	165,023,144,000	591
>ECYAP	ECZACİBAŞI YAPI	18,750	18,500	20,750	20,500	19,834	1,393,840,250,000	70,274,500,000	500
>ECBYO	ECZACİBAŞI YAT. ORT.	1,450	1,450	1,500	1,500	1,477	7,198,425,000	4,871,000,000	34
>ECZYT	ECZACİBAŞI YATIRIM	4,150	4,000	4,250	4,200	4,155	1,991,979,300,000	479,408,500,000	1,254
EFES	EFES HOLDİNG	4,950	4,900	5,050	5,050	4,991	2,247,531,900,000	450,243,000,000	702
EGEN	EGE ENDÜSTRİ	2,550	2,300	2,600	2,600	2,529	19,148,100,000	7,571,000,000	69
EGGUB	EGE GİYİM	4,200	4,200	4,400	4,250	4,309			



İstinye 80860, İSTANBUL, Tel: 0212 298 21 00 Fax: 0212 298 26 00 İngilizce web sitesi: http://www.ise.org

HİSSE SENETLERİ PİYASASI - ULUSAL PAZAR

HİSSE SENEDİNİN KODU	HİSSE SENEDİNİN ADI	ÖNCEKİ KAPANIŞ FİYATI	EN DÜŞÜK FİYAT	EN YÜKSEK FİYAT	KAPANIŞ FİYATI	AĞIRLIKLİ ORTALAMA FİYAT	TOPLAM İŞLEM HACMI	TOPLAM İŞLEM ADEDİ	TOPLAM SÖZLEŞME SAYISI
ERBOS.E	ERBOSAN	12.000	11.250	12.000	11.250	11.590	24.433.250.000,0	2.108.000,00	22
EREGL.E	EREGLI DEMIR CELIK	15.500	15.000	16.250	16.250	15.659	13.669.439.750.000,0	872.893.000,00	1.424
ERSU.E	ERSU GIDA	18.750	18.500	19.500	19.000	18.888	222.636.000.000,0	11.787.000,00	258
ESCOM.E	ESCORT COMPUTER	2.000	1.950	2.050	2.000	1.996	282.463.850.000,0	141.451.000,00	487
ESEMS.E	ESEM SPOR GIYIM	5.100	4.800	5.300	5.100	5.042	7.276.000.000,0	1.443.000,00	42
EVREN.E	EVREN YAT. ORT.	1.450	1.325	1.450	1.375	1.378	10.391.900.000,0	7.536.000,00	29
FACF.E	FACTOFINANS (**)	520	0	0	0	0	0,00	0,00	0
FACF.E	FAVORI DİNLENME YER.	2.450	2.250	2.500	2.250	2.291	445.853.200.000,0	194.554.000,00	655
FENIS.E	FENIS ALIYINYUM	8.500	8.400	8.700	8.500	8.493	28.732.800.000,0	3.383.000,00	78
FFKRL.E	FINANS FIN. KIR.	1.525	1.475	1.525	1.506	1.506	24.739.850.000,0	16.428.000,00	45
FNSYO.E	FINANS YAT. ORT.	1.300	1.250	1.325	1.275	1.278	16.896.500.000,0	12.977.000,00	40
FINBN.E	FINANSBANK	1.375	1.350	1.425	1.400	1.385	1.096.246.062.500,0	791.018.500,00	411
FMZP.E	F-M İZMIT PİSTON	44.000	46.500	48.500	48.500	47.572	39.437.500.000,0	829.000,00	67
FROTO.E	FORD OTOSAN	36.000	34.500	35.500	35.500	35.095	2.955.086.500.000,0	84.201.000,00	847
FRIGO.E	FRIGO PAK GIDA	2.700	2.700	2.900	2.700	2.730	14.948.550.000,0	5.475.000,00	71
GARAN.E	GARANTI BANKASI	5.900	5.600	6.000	5.800	5.763	16.173.762.270.000,0	2.806.203.100,00	1.818
GRIVYO.E	GARANTİ YAT. ORT.	3.800	3.750	4.150	3.950	3.948	19.011.550.000,0	4.940.000,00	49
GDYK.E	GEDİK YAT. ORT.	2.950	2.950	3.000	2.981	2.981	2.385.000.000,0	800.000,00	11
GEDIZ.E	GEDİZ İPLİK	2.350	2.225	2.400	2.250	2.283	64.478.200.000,0	28.234.000,00	105
GENTS.E	GENTAŞ	5.300	5.200	5.400	5.300	5.269	39.328.100.000,0	7.463.000,00	61
GIMAE.E	GİMA	3.300	3.250	3.400	3.300	3.297	227.076.131.550,0	68.861.502,00	263
GLMDE.E	GLOBAL MENKUL DEĞ.	2.700	2.450	2.750	2.550	2.538	437.849.500.000,0	172.483.000,00	485
GLBYO.E	GLOBAL YAT. ORT.	2.500	2.300	2.550	2.300	2.449	11.572.300.000,0	4.724.000,00	43
GOLDS.E	GOLDAŞ KUYUMCULUK	8.300	8.200	8.400	8.300	8.274	728.179.100.000,0	88.007.000,00	462
GOODY.E	GOOD-YEAR	8.700	8.500	8.900	8.900	8.592	35.952.400.000,0	4.184.000,00	74
GOLTS.E	GOLTAŞ ÇİMENTO	7.400	7.800	7.900	7.900	7.920	39.781.600.000,0	5.356.000,00	81
GSDHO.E	GSD HOLDİNG	12.500	12.250	12.750	12.750	12.546	568.394.250.000,0	46.304.000,00	271
GUBRF.E	GÜBRE FABRİK	10.750	10.750	12.000	12.000	11.508	155.718.500.000,0	13.531.000,00	137
GUSGR.E	GÜNEŞ SİGORTA	3.050	2.950	3.100	3.000	3.012	118.781.350.000,0	39.428.000,00	122
HZNDRE.E	HAZNEDAR REFRAKTER	3.050	3.000	3.150	3.150	3.072	7.285.750.000,0	2.371.000,00	43
HEKTS.E	HEKTAS	2.075	2.075	2.200	2.125	2.122	164.621.885.325,0	77.567.742,00	253
HURGZE.E	HÜRRIYET GZT.	6.000	5.700	6.100	5.700	5.846	1.043.668.000.000,0	178.516.000,00	466
ISAMB.E	İSİKLAR AMBALAJ	2.600	2.350	2.750	2.550	2.545	51.962.900.000,0	20.417.000,00	188
IDAS.E	İDAS	6.900	7.000	7.200	7.200	7.110	20.370.600.000,0	2.865.000,00	53
IHEVA.E	İHLAS EV ALETLERİ (**)	1.600	0	0	0	0	0,00	0,00	0
IHFİN.E	İHLAS FINANS (**)	850	0	0	0	0	0,00	0,00	0
IHGYO.E	İHLAS GMYO (**)	650	0	0	0	0	0,00	0,00	0
IHLAS.E	İHLAS HOLDİNG (**)	2.200	0	0	0	0	0,00	0,00	0
IKTFN.E	İKTİSAT FIN. KIR. (**)	540	0	0	0	0	0,00	0,00	0
İNTEME.E	İNTEMA	8.800	8.600	9.300	9.000	9.053	1.002.302.500.000,0	110.707.000,00	443
ISATRE.E	İS BANKASI (A)	36.000.000	0	0	0	0	0,00	0,00	0
ISBTR.E	İS BANKASI (B)	1.260.000	1.190.000	1.260.000	1.230.000	1.226.363	14.019.560.000,0	11.444.000,00	14
ISCTR.E	İS BANKASI (C)	15.000	14.500	15.750	15.000	14.981	22.419.680.700.000,0	1.496.497.700,00	2.225
ISKUR.E	İS BANKASI (KUR.)	2.100.000.000	1.800.000.000	2.100.000.000	2.100.000.000	1.965.000.000	5.895.000.000,0	3.911.000,00	233
ISGN.E	İS FIN KIR.	4.300	4.050	4.350	4.200	4.239	165.493.750.000,0	39.011.000,00	233
ISGYO.E	İS GMYO	1.800	1.750	1.850	1.800	1.787	2.499.627.618.025,0	1.398.162.800,00	1.570
ISYAT.E	İS YAT. ORT.	1.250	1.200	1.275	1.225	1.226	239.004.259.200,0	194.627.716,00	285
IZMDC.E	İZMİR DEMİR ÇELİK	1.125	1.050	1.125	1.098	1.098	1.209.310.371.200,0	1.100.628.198,00	899
IZOCM.E	İZOCAM	6.100	5.800	6.300	6.200	6.023	332.945.000.000,0	55.272.000,00	222
KAPLM.E	KAPLAMIN	5.300	5.000	5.400	5.300	5.163	29.663.900.000,0	5.745.000,00	83
KRDMA.E	KARDEMİR (A)	1.025	975	1.075	1.025	1.012	73.789.875.000,0	72.914.000,00	148
KRDMB.E	KARDEMİR (B)	880	840	910	880	888	156.685.220.000,0	180.452.000,00	274
KRDMD.E	KARDEMİR (D)	880	860	890	880	876	894.240.580.000,0	1.020.769.000,00	792
KARSAN.E	KARSAN OTOMOTİV	39.500	37.500	39.000	38.500	38.310	64.341.250.000,0	1.332.000,00	97
KRTEK.E	KARSU TEKSTİL	5.100	4.800	5.050	4.950	4.888	11.341.250.000,0	2.324.000,00	29
KARTN.E	KARTONSAN	47.000	47.000	48.000	48.000	47.326	5.868.500.000,0	2.240.000,00	13
KAVPA.E	KAV DAN PAZ TİC.	4.050	3.900	4.100	4.000	3.986	163.100.000.000,0	40.980.000,00	167
KLBMO.E	KELEBEK MOBİLYA	1.725	1.700	1.750	1.700	1.715	3.265.950.000,0	1.904.000,00	25
KENT.E	KENT GIDA	28.500	27.000	29.000	28.500	27.809	1.357.123.500.000,0	48.801.000,00	109
KERVIT.E	KEREVİTAŞ GIDA (**)	5.325	0	0	0	0	0,00	0,00	0
KIPA.E	KIPASAN	5.900	5.600	5.900	5.800	5.723	460.185.050.000,0	80.396.250,00	263
KLMSN.E	KLİMASAN KLİMA	64.900	63.000	65.000	64.000	64.139	99.070.000.000,0	1.529.000,00	126
KCHOL.E	KOC HOLDİNG	49.000	47.500	50.000	49.500	48.628	11.884.825.000.000,0	244.407.000,00	977
KNFR.T	KONFRUT GIDA	4.200	3.650	4.100	3.950	3.746	4.802.850.000,0	1.282.000,00	14
KOTKS.E	KONİTEKS (**)	2.400	0	0	0	0	0,00	0,00	0
KONYA.E	KONYA ÇİMENTO	6.100	5.700	6.100	5.700	5.974	6.046.600.000,0	1.012.000,00	17
KORDS.E	KORDSA SABANCI DUPONT	11.750	11.250	12.000	11.500	11.501	226.206.500.000,0	19.687.000,00	116
KRSTL.E	KRİSTAL KOLA	9.750	9.000	10.000	9.000	9.241	46.335.100.000,0	5.014.000,00	129
KUTPO.E	KUTAHYA PORSELEN	5.000	4.900	5.100	5.000	5.028	4.957.800.000,0	986.000,00	21
LINK.E	LİNK İLGİSAYAR	12.500	12.750	12.900	12.900	12.599	492.036.250.000,0	39.052.000,00	268
LIOYS.E	LİO YAG	3.800	3.600	3.800	3.750	3.695	33.125.100.000,0	25.200.000,00	60
LOGO.E	LOGO YAZILIM	20.750	20.250	22.000	20.750	20.817	27.728.250.000,0	1.332.000,00	76
LUKSK.E	LÜKS KADİFE	1.800	2.025	1.825	1.835	1.835	7.469.800.000,0	4.070.000,00	50
MYZYO.E	M. YILMAZ YAT. ORT.	640	580	640	590	596	1.472.960.000,0	2.468.000,00	16
MAKTK.E	MAKİNA TAKİM	400	390	420	400	401	53.111.880.000,0	132.132.000,00	195
MARDIN.E	MARDİN ÇİMENTO	10.750	10.250	11.000	10.750	10.560	194.990.750.000,0	18.465.000,00	168
MARET.E	MARET	6.600	6.200	6.800	6.400	6.413	37.634.300.000,0	5.868.000,00	83
MAALT.E	MARMARİS ALTINYUNUS	17.000	15.750	17.000	15.750	15.820	10.299.000.000,0	651.000,00	48
MMART.E	MARMARİS MARTI	2.450	2.250	2.400	2.250	2.261	109.389.771.000,0	48.385.876,00	185
MRSHL.E	MARSHALLI	37.500	36.500	38.500	37.500	37.398	36.515.000.000,0	978.000,00	49
MZHLD.E	MAZHAR ZORLU HOLDİNG	1.450	1.425	1.600	1.600	1.549	151.990.000.000,0	98.106.625,00	254
MEDYA.E	MEDYA HOLDİNG (**)	6.900	0	0	0	0	0,00	0,00	0
MNDRS.E	MENDERES TEKSTİL	17.500	17.500	18.250	18.250	17.839	189.903.500.000,0	10.645.000,00	169
MEMSA.E	MENSA MENSUCAT	1.325	1.200	1.400	1.350	1.302	70.740.600.000,0	54.302.000,00	217
MERKO.E	MERKO GIDA	1.625	1.575	1.650	1.650	1.603	65.659.525.000,0	40.954.000,00	92
MTEKS.E	METEMTEKS	2.550	2.350	2.600	2.350	2.401	51.507.700.000,0	21.451.000,00	95
MIGROS.E	MİGROS	91.000	84.000	91.000	86.000	86.494	5.919.435.500.000,0	68.436.800,00	1.033
MILYT.E	MİLLİYET GZT.	1.650	1.575	1.725	1.675	1.644	290.828.650.000,0	176.880.000,00	360
MIPAZ.E	MİLPA	2.800	2.800	2.900	2.700	2.611	689.206.300.000,0	263.862.000,00	481
MUTLU.E	MUTLU AKÜ	8.900	8.800	9.200	8.900	8.966	280.691.600.000,0	31.306.000,00	350
NERGS.E	NERGİS HOLDİNG (**)	3.700	0	0	0	0	0,00	0,00	0
NTHOL.E	NET HOLDİNG	1.850	1.525	1.675	1.525	1.553	1.845.115.275.000,0	1.188.075.000,00	1.408
NTTUR.E	NET TURİZM	3.650	3.450	3.600	3.450	3.460	271.611.875.000,0	78.494.500,00	331
NETAS.E	NETAS TELEKOM.	76.000	74.000	77.000	75.000	74.950	3.335.393.000.000,0	44.501.000,00	534
NUHCM.E	NUH ÇİMENTO	11.000	10.500	11.000	10.750	10.727	18.751.250.000,0	1.748.000,00	53
NUGAY.E	NUROL GMYO	2.150	2.125	2.250	2.175	2.171	42.059.850.000,0	19.366.000,00	99
OKANT.E	OKANT TEKSTİL	1.550	1.575	1.725	1.725	1.721	115.670.475.000,0	67.205.000,00	132
OKANT.Y	OKANT TEKSTİL (YENİ)	1.100	1.175	1.200	1.200	1.198	448.782.950.000,0	372.916.000,00	282
OLMKS.E	OLMUKSA	8.400	8.100	8.500	8.400	8.329	138.928.000.000,0	16.680.000,00	115
OSGYO.E	OSMANLI GMY								



İstinye 80860, İSTANBUL Tel: 0212 299 21 00 Fax: 0212 298 25 00 İngilizce web sitesi: http://www.ise.org

HİSSE SENETLERİ PİYASASI - ULUSAL PAZAR

HİSSE SENEDİNİN KODU	HİSSE SENEDİNİN ADI	ÖNCEKİ KAPANIŞ FİYATI	EN DÜŞÜK FİYAT	EN YÜKSEK FİYAT	KAPANIŞ FİYATI	AĞIRLIKLİ ORTALAMA FİYAT	TOPLAM İŞLEM HACMI	TOPLAM İŞLEM ADEDİ	TOPLAM SOZLEŞME SAYISI
PINSU.E	PINAR SU	8,400	8,200	8,500	8,400	8,336	21,807,600,000.0	2,616,000.00	71
PNSUT.E	PINAR SUT	6,400	6,300	6,800	6,400	6,530	66,306,900,000.0	10,153,000.00	108
PKAB.E	PKAB	4,450	4,000	4,450	4,250	4,193	14,719,000,000.0	3,510,000.00	50
POLYL.E	PİRELLI KABLO	16,000	15,500	16,250	15,750	15,718	26,030,000,000.0	1,656,000.00	51
RANTL.E	RANT POLYEN (**)	540	0	0	0	0	0.0	0.00	0
RAYSG.E	RANT FİNANSAL KIR.	900	860	900	870	877	13,538,890,000.0	15,432,000.00	64
SAPAZ.E	RAY SİGORTA	2,550	2,550	2,750	2,650	2,650	25,238,950,000.0	9,523,000.00	58
SABAH.E	SABAH PAZARLAMA (***)	3,850	0	0	0	0	0.0	0.00	0
SABAH.E	SABAH YAYINCILIK (**)	3,800	5,500	5,700	5,700	5,602	29,576,518,228,600.0	5,279,579,909.00	3,436
SAHOL.E	SABANCI HOLDING	5,700	6,100	6,900	6,900	6,608	8,738,707,600,000.0	1,322,268,000.00	1,646
SANKO.E	SANKO PAZARLAMA	6,200	13,250	13,750	13,750	13,518	113,968,465,500.0	8,430,553.00	103
SARKY.E	SARKUYSAN	13,500	11,250	12,250	11,750	11,607	219,810,000,000.0	18,937,000.00	122
SASA.E	SASKI	1,450	1,350	1,450	1,375	1,393	101,571,300,000.0	22,882,000.00	221
SELGD.E	SELÇUK GIDA	2,000	1,925	2,000	1,975	1,953	44,058,025,000.0	22,550,000.00	123
SERVE.E	SERVE KIRTASIYE	7,100	7,000	7,500	7,200	7,235	2,201,594,500,000.0	304,284,000.00	753
SEZGD.E	SEZGINLER GIDA	1,300	1,225	1,325	1,250	1,258	37,765,050,000.0	29,973,000.00	105
SYBNK.E	SINAL YATIRIM BANKASI	880	0	0	0	0	0.0	0.00	0
SIFAS.E	SIFAS (**)	3,900	3,800	4,000	3,900	3,900	112,969,500,000.0	28,965,000.00	151
SODA.E	SODA SANAYI	3,650	3,550	3,700	3,600	3,616	80,414,583,100.0	22,235,003.00	98
SODA.E	SODA SANAYI (YENI)	3,650	3,500	4,000	4,000	3,517	886,500,000.0	252,000.00	6
SKTAS.E	SKTAS	4,200	4,000	4,250	4,100	4,079	69,878,100,000.0	17,128,000.00	113
SOMME.E	SOMMEZ FILAMENT	6,300	6,200	6,800	6,500	6,604	173,723,200,000.0	26,302,000.00	261
SKPLC.E	SEKER PİLİC	1,100	1,100	1,225	1,150	1,178	5,523,450,000.0	4,686,000.00	88
SKBNK.E	SEKERBANK	5,600	5,400	5,700	5,600	5,539	3,414,778,708,100.0	616,423,891.00	689
SISE.E	SİSE CAM	5,400	5,200	5,400	5,300	5,395	80,338,190,000.0	15,238,038.00	105
TBKNK.E	T. KALKINMA BANK.	4,800	4,750	4,850	4,800	4,791	4,053,200,000.0	848,000.00	16
TACVO.E	TAC YAT. ORT.	10,500	10,500	10,500	10,500	10,392	3,105,494,375,000.0	298,819,000.00	723
TNSAS.E	TANSAS	8,600	8,200	8,600	8,400	8,450	302,697,900,000.0	35,822,000.00	159
TATKS.E	TAT KONSERVE	4,150	3,900	4,150	4,150	4,035	136,716,500,000.0	33,880,000.00	182
TUDDF.E	T. DEMİR DOKUM	5,000	4,600	4,900	4,600	4,614	72,446,200,000.0	15,698,000.00	107
TEKTU.E	TEKART TURİZM	3,250	3,150	3,350	3,300	3,273	789,557,750,000.0	241,110,000.00	253
TEBKN.E	T. EKONOMİ BANK.	1,000	1,000	1,050	1,000	1,022	9,864,675,000.0	9,851,000.00	33
TEKST.E	TEKSTİLBANK	3,850	3,800	3,950	3,900	3,868	34,900,300,000.0	9,022,000.00	93
TIRE.E	TİRE KUTSAN	14,000	13,750	14,500	14,250	14,071	44,563,500,000.0	3,167,000.00	70
TOFAS.E	TOFAS OTO TİC.	10,250	9,900	10,300	10,100	10,091	2,011,784,970,000.0	200,553,210.00	666
TOASO.E	TOFAS OTO. FAB.	650	650	650	670	682	3,263,870,000.0	4,781,000.00	20
TPFAC.E	TOPRAK FACT	750	720	750	740	737	476,000,000.0	645,000.00	8
TOPFN.E	TOPRAK FİN. KIR.	590	560	620	580	582	15,330,500,000.0	26,299,000.00	89
TPBNK.E	TOPRAKBANK	5,900	5,700	6,000	5,800	5,826	1,660,313,452,200.0	284,938,421.00	538
TRKME.E	TRAKYA CAM	300	290	310	310	300	47,550,960,000.0	158,257,000.00	171
TRNSK.E	TRANSTURK HOLD.	890	860	910	890	883	88,055,387,500.0	99,713,250.00	108
TSKB.E	T.S.K.B.	11,000	10,250	11,500	10,250	10,795	104,568,000,000.0	9,686,000.00	131
TBORG.E	T. SUBORG	1,900	1,875	1,950	1,900	1,893	29,870,125,000.0	15,776,000.00	78
TUKAS.E	TUKAS	7,700	7,400	7,700	7,600	7,530	53,362,050,000.0	7,088,000.00	84
TRCAS.E	TURÇAS PETROL	19,500	19,250	19,250	19,500	18,577	5,905,492,500,000.0	317,883,000.00	941
TCELL.E	TURKCELL	37,500	34,000	36,000	35,000	34,642	21,828,560,978,000.0	630,116,034.00	2,404
TUPRS.E	TUPRAS (*)	12,000	11,750	12,500	12,250	12,068	1,425,042,490,750.0	118,083,836.00	685
THYAO.E	TURK HAVA YOLLARI	6,600	6,300	6,600	6,400	6,416	3,201,900,000.0	499,000.00	18
UKIM.E	UKI KONFEKSİYON	1,690,000	1,680,000	1,730,000	1,730,000	1,712,615	111,320,000,000.0	65,000.00	44
UCAK.E	USAS	1,125	1,100	1,250	1,200	1,198	25,316,975,000.0	21,129,000.00	84
USAK.E	USAK SERAMİK	5,100	4,800	5,200	4,900	4,944	92,764,900,000.0	18,761,000.00	169
UZEL.E	UZEL MAKİNA	4,750	4,500	4,800	4,600	4,621	78,989,100,000.0	17,092,000.00	167
UNTAR.E	UNAL TİCİM URÜN.	3,450	3,350	3,500	3,400	3,397	44,212,450,000.0	13,013,000.00	90
UNYEC.E	UNYE ÇİMENTO	1,900	1,800	1,950	1,875	1,861	33,500,100,000.0	17,988,000.00	66
VAKFN.E	VAKIF FİN. KIR.	4,900	4,900	5,100	4,950	4,968	64,054,050,000.0	15,852,503.00	105
VAKGYO.E	VAKIF GMYO	2,800	2,750	2,850	2,850	2,843	45,074,258,400.0	12,892,000.00	106
VKFRS.E	VAKIF RİSK	1,450	1,400	1,500	1,425	1,439	14,290,375,000.0	9,929,000.00	68
VKFTY.E	VAKIF YAT. ORT.	3,000	2,950	3,050	3,000	2,986	51,984,100,000.0	17,404,000.00	96
VAKKO.E	VAKKO TEKSTİL	22,000	21,500	22,750	22,750	22,061	337,658,750,000.0	15,305,000.00	254
VANET.E	VANET	1,350	1,175	1,300	1,300	1,235	4,646,600,000.0	3,760,000.00	29
VARYO.E	VARLIK YAT.ORT.	3,900	3,700	4,000	3,800	3,822	35,492,302,415,000.0	9,283,889,831.00	6,825
VESTL.E	VESTEL	3,150	3,100	3,300	3,300	3,263	660,614,500,000.0	202,288,000.00	432
VKING.E	VİKİNG KAĞIT	3,100	3,000	3,100	3,050	3,057	99,384,750,000.0	32,506,000.00	123
YKGYO.E	YAPI KREDİ KORAY GMYO	3,650	3,550	3,750	3,600	3,613	14,700,750,000.0	4,068,000.00	83
YKSOR.E	YAPI KREDİ SİGORTA	1,850	1,950	2,050	2,050	2,046	76,721,900,000.0	37,497,000.00	49
YKRYO.E	YAPI KREDİ YAT. O.	1,675	1,575	1,700	1,625	1,626	78,882,500,000.0	48,490,000.00	149
YKRYO.Y	YAPI KREDİ YAT. O. (YENI)	5,300	5,000	5,400	5,200	5,174	20,432,499,526,400.0	3,948,946,907.00	3,065
YKBNK.E	YAPI VE KREDİ BANK.	1,400	1,300	1,450	1,400	1,384	22,549,550,000.0	16,289,000.00	67
YASAS.E	YASAS	1,300	1,250	1,350	1,350	1,287	5,213,575,000.0	4,049,000.00	36
YASAS.Y	YASAS (YENI)	4,200	4,400	4,350	4,350	4,333	345,794,450,000.0	79,804,000.00	273
YATAS.E	YATAS	1,225	1,225	1,225	1,225	1,225	548,800,000.0	448,000.00	1
YTFYO.E	YATIRIM FİN. YAT.ORT.	34,000	32,000	34,000	33,000	32,996	1,269,060,000,000.0	38,461,000.00	340
YAZIC.E	YAZICILAR HOLDİNG	12,000	10,250	11,500	11,000	10,825	17,580,000,000.0	1,624,000.00	60
YUNSA.E	YUNSA (*)	18,000	17,250	18,500	17,750	17,909	8,723,403,500,000.0	487,082,000.00	2,156
ZOREN.E	ZORLU ENERJİ								

RESMİ MÜZAYEDE PAZARI

HİSSE SENEDİNİN KODU	HİSSE SENEDİNİN ADI	ÖNCEKİ KAPANIŞ FİYATI	EN DÜŞÜK FİYAT	EN YÜKSEK FİYAT	KAPANIŞ FİYATI	AĞIRLIKLİ ORTALAMA FİYAT	TOPLAM İŞLEM HACMI	TOPLAM İŞLEM ADEDİ	TOPLAM SOZLEŞME SAYISI
ISCTR.ME	İS BANKASI (C) RES.MÜZ.	0	14,500	14,500	14,500	14,500	15,950,000,000.0	1,100,000.00	11
YKBNK.ME	YAPI VE KREDİ BANK. RES.MÜZ.	0	5,000	5,000	5,000	5,000	7,500,000,000.0	1,500,000.00	15

ÖZEL EMİRLER VE TOPTAN SATIŞ İŞLEMLERİ LİSTESİ

HİSSE SENEDİNİN ADI	ALAN ÜYE ADI	SATAN ÜYE ADI	FİYATI	İŞLEM ADEDİ	İŞLEM HACMI
ANADOLU EFES	İKTİSAT YATIRIM	İKTİSAT YATIRIM	54,000	10,000,000	540,000,000,000.00

1.SEANSTA YAPILAN İŞLEMLER

GRUP ADI	İŞLEM HACMI (TL)	İŞLEM ADEDİ	SOZLEŞME SAYISI
İMKB-100 ŞİRKETLERİ	342,119,036,560,270	73,823,121,673.00	79,352
DIĞER ŞİRKETLER	18,345,943,700,400	7,666,925,944.00	21,034
RESMİ MÜZAYEDE PAZARI	23,450,000,000	2,600,000.00	26
TOPLAM	360,488,430,260,670	81,492,647,617.00	100,412



HİSSE SENETLERİ PİYASASI - ULUSAL PAZAR

HİSSE SENEDİNİN KODU	HİSSE SENEDİNİN ADI	ÖNCEKİ KAPANIŞ FİYATI	EN DÜŞÜK FİYAT	EN YÜKSEK FİYAT	KAPANIŞ FİYATI	AĞIRLIKLİ ORTALAMA FİYAT	TOPLAM İŞLEM HACMI	TOPLAM İŞLEM ADEDİ	TOPLAM SOZLEŞME SAYISI
ACIBD.E	ACIBADEM SAĞLIK	25,250	25,000	26,000	25,500	25,418	228,178,000,000.0	8,977,000.00	139
>ADANA	ADANA CEMENTO (A)	8,400	8,300	8,600	8,400	8,487	276,866,500,000.0	32,619,000.00	158
>ADBNR	ADANA CEMENTO (B)	5,000	5,000	5,100	5,100	5,023	2,329,550,000.0	463,750.00	10
>ADNAC	ADANA CEMENTO (C)	1,275	1,250	1,325	1,284	1,284	121,608,491,750.0	94,642,170.00	137
>ADEL.E	ADEL KALEMÇİLİK	9,200	8,900	9,300	9,065	9,065	40,967,900,000.0	4,519,000.00	59
>AFYON	AFYON CEMENTO	117,500	112,500	115,000	112,500	113,809	2,390,000,000.0	21,000.00	15
>AKENR	AK ENERJİ	40,500	39,500	41,000	40,500	40,377	8,129,110,000,000.0	201,327,000.00	1,489
>AKOYE	AK YAT.ORT.	1,300	1,275	1,325	1,293	1,293	26,701,375,000.0	20,640,000.00	81
>AKALT.E	AKAL TEKSTİL	14,000	13,750	14,500	14,000	14,124	328,968,750,000.0	23,291,000.00	112
>AKBNK.E	AKBANK	5,100	4,900	5,150	4,950	5,055	20,796,617,842,400.0	4,113,449,998.00	3,452
>AKCNS.E	AKCANSAA	6,700	6,600	7,000	6,800	6,811	1,268,902,100,000.0	186,301,000.00	364
>ATERS.E	AKIN TEKSTİL	6,600	6,500	7,300	6,700	6,944	640,282,000,000.0	92,204,000.00	247
>AKSA	AKSA	15,250	14,750	15,750	15,000	15,293	5,045,604,250,000.0	329,922,000.00	772
>AKSGRT	AKSIGORTA	13,000	12,500	13,250	12,933	12,933	4,322,396,648,250.0	334,205,669.00	792
>AKSUE.E	AKSUYENERJİ	13,500	13,250	13,750	13,250	13,449	172,158,500,000.0	12,800,000.00	181
>AKIPD.E	AKSU İPLİK	4,350	4,400	4,600	4,400	4,484	12,748,350,000.0	2,836,000.00	24
>AKTAS.E	AKTAS ELEKTRİK (*)	150,000	0	0	0	0	0	0	0
>AKFIN.E	AKTİF FİNANS	1,425	1,350	1,450	1,400	1,408	4,762,950,000.0	3,382,000.00	102
>ALCAR.E	ALARKO CARRIER	47,000	46,000	48,000	46,500	47,067	196,413,500,000.0	4,173,000.00	101
>ALGYO.E	ALARKO GMYO	17,250	17,000	17,500	17,000	17,163	505,315,000,000.0	29,442,000.00	195
>ALARKE	ALARKO HOLDING	36,000	35,000	36,500	35,500	35,618	4,195,026,000,000.0	117,776,000.00	664
>ALCTL.E	ALCATEL TELETAS	55,000	55,000	58,000	56,000	56,162	2,798,123,000,000.0	49,822,000.00	463
>ALFA	ALFA MENKUL DEĞ.	3,900	3,900	4,050	4,050	3,984	3,052,000,000.0	766,000.00	13
>ALKA.E	ALKİM KİMYA	1,875	1,850	1,925	1,725	1,692	153,143,633,750.0	90,493,050.00	191
>ALKIM.E	ALKİM KİMYA	6,500	6,400	6,700	6,500	6,500	634,234,450,000.0	19,717,000.00	167
>ARFYO.E	ALTERNATİF YAT.ORT.	1,150	1,100	1,150	1,150	1,142	6,583,500,000.0	4,099,000.00	39
>ALNTF.E	ALTERNATİFBANK	940	920	950	920	933	148,741,840,000.0	159,349,000.00	145
>ALYAG.E	ALTYNYAG	2,500	2,475	2,475	2,494	2,494	51,916,850,000.0	20,809,000.00	95
>ALTIN.E	ALTINYILDIZ	8,700	8,700	9,100	8,900	8,910	187,171,300,000.0	21,005,000.00	122
>ANACM.E	ANADOLU CAM	1,600	1,600	1,700	1,650	1,662	1,101,848,448,400.0	662,868,354.00	563
>AFESF.E	ANADOLU EFES	56,000	54,000	56,000	55,000	54,995	3,370,777,000,000.0	61,292,000.00	331
>AGIDA.E	ANADOLU GIDA	10,750	10,750	11,500	10,750	11,132	273,446,500,000.0	24,562,000.00	149
>ANHYT	ANADOLU HAYAT	6,400	6,400	6,600	6,500	6,542	118,101,050,000.0	18,052,500.00	105
>ASUZU	ANADOLU ISUZU	23,250	23,000	23,900	24,750	24,410	1,629,775,500,000.0	66,763,000.00	448
>ANSGR.E	ANADOLU SIGORTA	3,300	3,250	3,350	3,300	3,282	634,234,450,000.0	19,717,000.00	159
>ARAT.E	ARAT TEKSTİL	1,000	1,000	1,060	1,040	1,039	42,186,050,000.0	40,539,000.00	388
>ARCLK.E	ARCELİK	16,000	15,750	16,500	16,000	16,112	8,958,188,250,000.0	555,972,000.00	1,003
>ARENA.E	ARENA BİLGİSAYAR	8,400	8,300	8,900	8,800	8,666	125,484,200,000.0	14,480,000.00	210
>ARSA.NE	ARSA TEKSTİL	3,000	2,900	3,050	3,000	2,949	6,937,700,000.0	2,352,000.00	37
>ASELS.E	ASELSAN	10,750	10,800	11,000	10,750	10,760	331,465,000,000.0	30,803,000.00	270
>ATAYO	ATATAY.ORT.	3,900	3,750	4,000	4,000	3,907	4,247,250,000.0	1,087,000.00	24
>ATSYO	ATLANTIS YAT. ORT.	850	850	920	890	899	41,945,110,000.0	47,178,000.00	52
>ATSYO.Y	ATLANTIS YAT. ORT. (YENİ)	850	850	920	890	899	41,945,110,000.0	47,178,000.00	52
>ATLAS.E	ATLAS YAT. ORT.	1,450	1,450	1,500	1,500	1,459	883,400,000.0	804,000.00	3
>AVRSY.E	AVRASYA YAT. ORT.	17,500	17,000	18,250	18,250	18,021	7,370,750,000.0	1,058,000.00	8
>AYENE.E	AYEN ENERJİ	55,000	54,000	57,000	56,000	55,594	1,920,455,000,000.0	34,544,000.00	577
>AYGAZE	AYGAZ	29,000	28,500	29,500	28,500	29,176	808,321,500,000.0	27,705,000.00	260
>BAGFS	BAGFAS	21,250	20,500	21,500	20,500	20,909	337,879,250,000.0	16,159,000.00	159
>BAKAB	BAK AMBALAJ	3,800	3,650	4,000	3,650	3,850	407,150,500,000.0	105,746,000.00	429
>BANVT	BANVİT	9,100	8,800	9,100	8,800	9,103	195,839,789,100.0	21,512,801.00	289
>BATC.ME	BATI CEMENTO	4,650	4,600	4,600	4,500	4,556	149,224,800,000.0	32,752,000.00	157
>BSOKE.E	BATISOKEL CEMENTO	2,850	2,800	3,200	3,100	3,078	468,371,000,000.0	152,291,000.00	401
>BYRBY.E	BAYRAKLİ BOYA	750	750	766	766	766	23,175,000,000.0	39,545,000.00	211
>BEKO.E	BEKO ELEKTRONİK	5,700	5,600	6,000	5,700	5,827	1,457,302,900,000.0	250,098,500.00	470
>BERDN.E	BERDAN TEKSTİL	1,350	1,350	1,450	1,350	1,383	12,854,950,000.0	9,282,000.00	48
>BOLUC.E	BOLU CEMENTO	2,600	2,500	2,650	2,550	2,576	86,134,466,450.0	33,425,379.00	113
>BROVA	BOROVA YAPI	13,000	12,500	13,000	12,750	12,804	80,849,000,000.0	6,314,000.00	127
>BRSAN	BORUSAN BORU	7,200	7,200	7,400	7,200	7,238	63,884,400,000.0	8,826,000.00	98
>BRYAT	BORUSAN YAT. PAZ.	5,800	5,600	5,800	5,700	5,719	152,962,200,000.0	26,748,000.00	155
>BFRAN	BORUSAN FREN SİSTEMLERİ	990,000	1,020,000	1,020,000	990,000	988,181	65,220,000,000.0	68,000.00	49
>BOSSA	BOSSA	2,225	2,200	2,275	2,200	2,239	70,517,650,000.0	31,498,000.00	141
>BRISA.E	BRISA	35,000	34,500	35,500	34,500	34,717	100,785,500,000.0	10,785,000.00	76
>BSPRO.E	BSH PROFILE	20,500	20,000	20,500	20,000	20,093	72,116,440,000.0	3,589,047.00	116
>BUMYO.E	BUMERANG YAT.ORT.	940	1,000	990	990	969	1,127,320,000.0	1,163,000.00	14
>BURCEL	BURCELİK	3,950	3,850	4,050	3,850	3,958	44,744,950,000.0	11,304,000.00	109
>BUÇM.E	BURSA CEMENTO	15,000	14,750	15,500	15,250	15,102	7,732,250,000.0	512,000.00	16
>CEYLN.E	CEYLAN GIYİM	4,800	4,800	4,900	4,850	4,836	13,678,000,000.0	2,828,000.00	28
>COMUN.E	COMMERCIAL UN. SIG.	6,500	6,400	6,900	6,500	6,493	27,201,800,000.0	4,189,000.00	30
>CARSL	CARSİ	5,900	5,800	6,100	5,800	5,948	226,324,027,900.0	39,046,288.00	223
>CBSBO.E	CBS BOYA	1,650	1,650	1,750	1,700	1,715	12,015,176,000.0	9,060,000.00	62
>PRTAS.E	CBS PRİNTAŞ	1,650	1,650	1,775	1,750	1,715	8,277,300,000.0	49,124,000.00	211
>CLEBLE	CELEBİ	63,000	62,000	65,000	62,000	63,662	529,670,000,000.0	8,326,000.00	257
>CELHA.E	CELİK HALAT	2,850	2,800	3,000	2,900	2,892	37,849,600,000.0	13,084,000.00	66
>CEMTS	CEMTAS	4,400	4,000	4,500	4,050	4,266	190,050,600,000.0	44,544,000.00	163
>CMBTN	CİMBETON	5,700	5,600	5,800	5,600	5,703	47,529,500,000.0	8,333,000.00	97
>CMENT	CİMENTAS	14,500	14,000	14,750	14,500	14,532	29,602,750,000.0	2,037,000.00	49
>CHMSA.E	CHMSA	12,750	12,500	13,000	13,000	12,859	789,390,000,000.0	61,387,000.00	247
>DARDI	DARDANEL (*)	680	0	0	0	0	0	0	0
>DMSAS	DEMİSAS DOKUM	3,100	3,000	3,150	3,100	3,094	19,114,454,900.0	6,177,018.00	50
>DMRYO.E	DEMİR YAT. ORT.	1,225	1,200	1,275	1,250	1,250	18,276,000,000.0	6,619,000.00	50
>DEMIR	DEMİRBANK (*)	760	0	0	0	0	0	0	0
>DENCM.E	DEMİZLİ CAM	7,100	6,900	7,200	6,900	7,084	60,144,200,000.0	8,490,000.00	93
>DENTA	DENTAS AMBALAJ	3,100	3,050	3,300	3,300	3,203	587,712,150,000.0	183,467,000.00	458
>DERIM	DERİMÖD	2,750	2,700	2,900	2,800	2,815	42,808,850,000.0	15,207,000.00	120
>DEVA	DEVA HOLDING	1,125	1,100	1,175	1,125	1,134	374,884,275,000.0	330,455,000.00	450
>DISBA	DİSBANK	790	820	800	800	805	1,823,415,322,400.0	2,264,781,040.00	1,184
>DOGAN	DOĞAN DOĞAN	14,000	13,750	14,250	13,750	13,981	103,394,250,000.0	7,395,000.00	139
>DOBUR	DOĞAN BURDA	12,250	11,750	12,500	11,750	12,208	1,038,718,750,000.0	84,941,000.00	405
>DOHOL	DOĞAN HOLDING	5,400	5,200	5,800	5,400	5,509	31,041,218,598,000.0	5,633,698,700.00	3,894
>DYHOL	DOĞAN YAYIN HOL.	4,650	4,600	4,900	4,650	4,746	21,655,176,100,000.0	4,562,135,000.00	3,140
>DOKTS.E	DOKTAS	5,700	5,300	5,700	5,300	5,440	655,356,100,000.0	120,469,000.00	300
>ECILC.E	ECZACIBASI İLAC	8,700	8,400	8,800	8,500	8,699	590,093,000,000.0	67,830,000.00	399
>ECYAP.E	ECZACIBASI YAP	20,500	19,750	20,750	19,750	20,156	396,883,250,000.0	19,689,000.00	161
>ECBYO	ECZACIBASI YAT. ORT.	1,500	1,500	1,550	1,500	1,513	12,522,650,000.0	8,276,000.00	44
>ECZYT	ECZACIBASI YATIRIM	4,200	4,050	4,250	4,050	4,181	1,365,798,722,400.0	326,604,672.00	702
>EFES	EFES HOLDİNG	5,050	5,000	5,200	4,950	5,08			



İSTANBUL MENKUL KIYMETLER BORSASI

GÜNLÜK BÜLTEN

1 Mayıs 2001 Salı

Bülten No : 81B

2. SEANS

İstinye 80860, İSTANBUL, Tel: 0212 298 21 00, Fax: 0212 298 25 00 İngilizce web sitesi: http://www.ise.org

HİSSE SENETLERİ PİYASASI - ULUSAL PAZAR

HİSSE SENEDİNİN KODU	HİSSE SENEDİNİN ADI	ÖNCEKİ KAPANIŞ FİYATI	EN DÜŞÜK FİYAT	EN YÜKSEK FİYAT	KAPANIŞ FİYATI	AĞIRLIKLI ORTALAMA FİYAT	TOPLAM İŞLEM HACMI	TOPLAM İŞLEM ADEİ	TOPLAM SÖZLEŞME SAYISI
ERBOS.E	ERBOSAN	11,250	11,500	12,250	11,500	11,756	39,843,750,000.0	3,389,000.00	66
EREGL.E	EREGLİ DEMİR ÇELİK	16,250	15,750	16,500	16,000	16,330	13,965,701,000,000.0	855,189,000.00	1,435
ERSU.E	ERSU GIDA	19,000	18,750	19,250	19,000	18,995	252,349,500,000.0	13,285,000.00	246
ESCOM.E	ESKORT COMPUTER	2,000	1,975	2,100	2,043	2,043	929,632,575,000.0	454,876,000.00	1,234
ESEMS.E	ESEM SPOR GIYIM	5,100	5,200	5,500	5,500	5,404	21,424,350,000.0	3,964,000.00	64
EVREN.E	EVREN YAT. ORT.	1,375	1,350	1,425	1,398	1,398	2,433,500,000.0	1,740,000.00	12
FACF.E	FACTOFINANS (*)	520	0	0	0	0	0.00	0.00	0
FVORIE.E	FAVORİ DİNLENME YER.	2,250	2,300	2,550	2,550	2,496	804,544,525,000.0	322,233,000.00	818
FENIS.E	FENİS ALUMINYUM	8,500	8,400	8,700	8,500	8,534	34,052,100,000.0	3,990,000.00	72
FFKRL.E	FINANS FİN. KİR.	1,525	1,500	1,550	1,525	1,515	19,357,776,500.0	12,772,001.00	68
FINSYO.E	FINANS YAT. ORT.	1,275	1,250	1,300	1,250	1,270	99,555,750,000.0	78,386,000.00	103
FINBN.E	FINANSPANK	1,400	1,375	1,450	1,375	1,404	1,330,191,025,000.0	946,949,000.00	525
FMPPE.E	F.M ZİMİT PİSTON	48,500	48,500	51,500	52,000	49,723	55,094,000,000.0	1,108,000.00	98
FROTO.E	FORD OTOSAN	35,500	35,000	37,500	37,000	36,670	5,340,801,500,000.0	145,642,000.00	944
FRIGO.E	FRIGO PAK GIDA	2,700	2,650	2,850	2,700	2,709	14,349,350,000.0	5,293,000.00	36
GARAN.E	GARANTİ BANKASI	5,800	5,700	6,000	5,800	5,848	12,421,741,650,200.0	2,123,915,178.00	1,720
GRNYO.E	GARANTİ YAT. ORT.	3,950	3,800	4,150	3,850	3,942	13,515,100,000.0	3,428,000.00	40
GDKYO.E	GEDİK YAT. ORT.	3,000	3,000	3,050	3,050	3,038	2,446,350,000.0	805,000.00	12
GEDIZ.E	GEDİZ İPLİK	2,250	2,225	2,375	2,250	2,202	267,915,025,000.0	116,370,000.00	290
GENTŞ.E	GENTŞAŞ	5,300	5,200	5,400	5,300	5,296	125,454,700,000.0	23,685,000.00	164
GIMA.E	GİMA	3,900	3,900	3,400	3,350	3,327	546,679,479,450.0	164,294,168.00	352
GLMDE.E	GLOBAL MENKUL DEĞ.	2,300	2,250	2,400	2,300	2,265	699,878,850,000.0	268,581,000.00	486
GLBYO.E	GLOBAL YAT. ORT.	2,300	2,250	2,400	2,300	2,265	12,951,400,000.0	5,114,000.00	46
GOLDS.E	GOLDAS KUYUMCULUK	8,300	8,200	8,400	8,300	8,302	57,459,000,000.0	69,102,000.00	462
GOODY.E	GOOD-YEAR	8,900	8,400	8,700	8,400	8,570	32,499,600,000.0	3,927,000.00	62
GOLTS.E	GOLTAŞ ÇİMENTO	7,100	7,000	7,300	7,100	7,162	66,804,300,000.0	9,377,000.00	92
GSDHO.E	GSD HOLDİNG	12,750	12,750	13,250	12,750	12,936	978,512,000,000.0	76,638,000.00	519
GUBRF.E	GÜBRE FABRİK	12,000	11,500	12,000	11,500	11,842	120,183,130,000.0	10,148,240.00	118
GUSGR.E	GÜRSİ GİORTA	3,000	2,950	3,050	2,950	3,000	143,395,500,000.0	47,794,000.00	162
IZNDR.E	HAZNE DAK REFRAKTER	3,150	3,050	3,150	3,100	3,110	3,212,021,500.0	1,032,610.00	18
HEKTS.E	HEKTAS	2,125	2,125	2,275	2,125	2,213	4,300,805,501,775.0	194,600,633.00	480
HURGZ.E	HÜRRIYET GZT.	5,700	5,200	5,700	5,500	5,446	5,937,016,510,000.0	1,090,056,144.00	1,393
ISAMB.E	İSİKLAR AMBALAJ	2,550	2,500	2,650	2,500	2,586	33,878,750,000.0	13,047,000.00	126
IDAS.E	İDAS	7,200	7,000	7,200	7,000	7,072	22,560,700,000.0	3,190,000.00	67
IHEVA.E	İHLAS EV ALETLERİ (*)	1,600	0	0	0	0	0.00	0.00	0
IHFİN.E	İHLAS FINANS (*)	860	0	0	0	0	0.00	0.00	0
IHGVO.E	İHLAS GMYO (*)	660	0	0	0	0	0.00	0.00	0
IHLAS.E	İHLAS HOLDİNG (*)	2,200	0	0	0	0	0.00	0.00	0
IKTFN.E	İKTİSAT FİN. KİR. (*)	540	0	0	0	0	0.00	0.00	0
İNTEM.E	İNTEMA	9,000	8,700	9,000	8,700	8,851	126,253,800,000.0	14,263,000.00	126
ISATR.E	İS BANKASI (A)	36,000,000.00	0	0	0	0	0.00	0.00	16
ISBTR.E	İS BANKASI (B)	1,230,000	1,230,000	1,260,000	1,240,000	1,247,500	20,798,970,000.0	16,667,000.00	16
ISCTR.E	İS BANKASI (C)	15,000	15,000	15,750	15,000	15,334	18,159,185,477,000.0	1,184,222,228.00	1,816
ISKUR.E	İS BANKASI (KUR.)	2,100,000,000.00	1,900,000,000.00	2,100,000,000.00	2,100,000,000.00	2,066,666,666	12,400,000,000.00	5.00	6
ISGEN.E	İS BANKASI (GEN.)	4,200	4,200	4,400	4,200	4,314	208,928,650,000.0	48,424,000.00	214
ISGYO.E	İS BANKASI (GYO.)	1,800	1,750	1,825	1,795	1,795	2,590,132,752,000.0	1,442,234,540.00	1,507
İSYAT.E	İYAT YAT. ORT.	1,225	1,200	1,250	1,200	1,219	2,344,463,875,000.0	192,245,000.00	306
İZMDC.E	İZMİR DEMİR ÇELİK	1,125	1,100	1,150	1,150	1,156	1,999,740,657,850.0	1,729,131,659.00	1,125
İZOCM.E	İZOCAM	6,200	6,000	6,300	6,200	6,169	345,683,300,000.0	56,030,000.00	187
KAPLM.E	KAPLAMIN	5,300	5,100	5,500	5,200	5,244	34,475,300,000.0	242,090,000.00	280
KRDMA.E	KARDEMİR (A)	1,025	1,000	1,080	1,030	1,040	334,501,660,000.0	375,102,000.00	422
KRDMB.E	KARDEMİR (B)	880	850	920	870	891	2,992,117,750,000.0	3,345,761,000.00	1,840
KRDMD.E	KARDEMİR (D)	880	850	920	870	894	287,902,500,000.0	7,344,000.00	220
KARSA.E	KARSA OTOMOTİV	38,500	38,500	40,000	38,500	39,202	15,968,950,000.0	3,320,000.00	35
KRTKTE.E	KARTONPAZ	4,350	4,750	5,000	4,750	4,809	25,877,000,000.0	540,000.00	30
KARTIN.E	KARTONSAN	48,000	47,500	48,500	48,500	47,920	34,475,300,000.0	86,250,000.00	211
KAVPA.E	KAV DAN PAZ TİC.	4,000	3,950	4,100	3,950	4,011	3,639,650,000.0	2,119,000.00	25
KLBMÖ.E	KELEBEK MOBİLYA	1,700	1,725	1,775	1,700	1,747	1,353,500,000.0	77,201,000.00	169
KENT.E	KENT GIDA	28,500	28,000	29,500	28,000	28,667	2,213,156,500,000.0	0.00	0
KERVTE.E	KEREVİTAŞ GIDA (*)	1,325	0	0	0	0	0.00	0.00	0
KIPA.E	KİPA	5,800	5,700	5,900	5,700	5,775	744,908,364,000.0	128,967,580.00	336
KLMSN.E	KLİMASAN KLİMA	64,000	64,000	71,000	70,000	68,874	695,634,000,000.0	10,100,000.00	365
KCHOL.E	KOC HOLDİNG	49,500	49,000	51,000	49,500	49,764	12,825,172,000,000.0	257,719,000.00	927
KNFRT.E	KOFERİT GIDA	3,950	3,700	3,950	3,800	3,875	2,786,350,000.0	719,000.00	16
KOTKS.E	KONİTEKS (*)	2,400	0	0	0	0	0.00	0.00	0
KONYA.E	KONYA ÇİMENTO	5,700	5,700	5,900	5,700	5,785	3,407,600,000.0	588,000.00	10
KORDS.E	KORDSA SABANCI DUPONT	11,500	11,250	11,750	11,500	11,436	357,287,000,000.0	29,337,000.00	113
KRSTL.E	KRİSTAL KOLA	9,000	8,200	9,000	8,800	8,736	155,323,000,000.0	17,786,000.00	273
KUTPO.E	KUTAHYA PORSELEN	5,000	5,000	5,100	5,100	5,018	11,942,900,000.0	2,380,000.00	21
LINK.E	LINK BİLİŞİM	12,500	12,250	12,750	12,500	12,438	453,264,000,000.0	36,441,000.00	249
LIOYS.E	LİO YAG	3,750	3,600	3,750	3,650	3,688	57,258,150,000.0	15,524,000.00	128
LOGO.E	LOGO YAZILIM	20,750	20,750	21,500	21,250	21,309	73,434,000,000.0	3,446,000.00	124
LUKS.E	LÜKS KADİFE	1,825	1,800	1,875	1,825	1,840	6,119,750,000.0	3,325,000.00	40
MYZYO.E	M. YILMAZ YAT. ORT.	530	490	610	590	599	2,286,920,000.0	3,816,000.00	34
MAKTE.E	MAKİNA TAKİM	400	430	420	420	416	109,573,440,000.0	283,143,000.00	256
MRDİN.E	MARDİN ÇİMENTO	10,750	10,500	11,000	10,750	10,732	139,529,250,000.0	13,001,000.00	151
MARET.E	MARET	6,400	6,300	6,600	6,400	6,436	33,699,900,000.0	5,293,000.00	58
MAALT.E	MARMARİS ALTINYUNUS	15,750	16,500	17,500	17,250	17,233	44,084,000,000.0	2,558,000.00	105
MMART.E	MARMARİS MARTI	2,250	2,100	2,475	2,450	2,379	1,091,742,647,550.0	458,826,499.00	1,331
MRSHL.E	MARSHALL	37,500	37,500	38,500	37,500	37,805	55,499,000,000.0	1,468,000.00	87
MZHLDE.E	MAZAR ZORLU HOLDİNG	1,600	1,600	1,725	1,700	1,674	133,323,400,000.0	79,639,000.00	193
MEDYA.E	MEDYA HOLDİNG (*)	6,900	0	0	0	0	0.00	0.00	0
MNDRS.E	MENDERES TEKSTİL	18,250	17,750	18,250	17,750	17,848	294,821,500,000.0	16,518,000.00	192
MEMSA.E	MENSA MENSUCAT	1,350	1,350	1,425	1,375	1,361	48,777,975,000.0	35,313,000.00	116
MERKO.E	MERKO GIDA	1,650	1,625	1,750	1,650	1,688	129,048,425,000.0	76,432,000.00	135
MTEKS.E	METEMTEKS	2,350	2,200	2,500	2,400	2,458	60,228,375,000.0	24,677,000.00	116
MIGRS.E	MİGROS	86,000	85,000	88,000	85,000	86,332	5,169,835,446,000.0	59,983,000.00	405
MILYT.E	MİLLİYET GZT.	1,675	1,650	1,750	1,650	1,695	443,328,125,000.0	261,444,000.00	921
MILPA.E	MİLPA	2,600	2,600	2,800	2,700	2,719	1,488,846,975,000.0	547,543,500.00	763
MUTLU.E	MUTLU AKU	8,900	8,800	9,200	8,800	8,969	376,400,300,000.0	41,963,000.00	416
NERGS.E	NERGİS HOLDİNG (*)	3,700	0	0	0	0	0.00	0.00	0
NTHOL.E	NET HOLDİNG	1,525	1,550	1,725	1,725	1,665	4,370,181,559,375.0	2,624,653,625.00	2,145
NTTUR.E	NET TURİZM	3,450	3,150	3,800	3,750	3,639	4,673,347,250,000.0	1,283,979,000.00	2,538
NETAS.E	NETAS TELEKOM.	75,000	74,000	77,000	75,000	75,700	5,708,292,000,000.0	75,406,000.00	638
NUHCM.E	NUH ÇİMENTO	10,750	10,500	11,000	10,500	10,652	37,965,000,000.0	3,564,000.00	87
NUGYO.E	NUROL GMYO	2,175	2,150	2,200	2,150	2,169	67,622,250,000.0	31,164,000.00	130
OKANT.E	OKAN TEKSTİL	1,725	1,725	1,900	1,900	1,896	293,556,400,000.0	154,828,000.00	195
OKANTY.E	OKAN TEKSTİL (YENİ)	1,200	1,225	1,325	1,325	1,285	490,990,175,000.0	381,942,000.00	405
OLMKS.E	OLMUKSA	8,400	8,500	8,700	8,600	8,628	267,652,200,000.0	31,02	



İstinye 80880, İSTANBUL. Tel: 0212 298 21 00 Fax: 0212 298 25 00 İngilizce web sitesi: http://www.iso.org

HİSSE SENETLERİ PİYASASI - ULUSAL PAZAR

HİSSE SENEDİNİN KODU	HİSSE SENEDİNİN ADI	ÖNCEKİ KAPANIŞ FİYATI	EN DÜŞÜK FİYAT	EN YÜKSEK FİYAT	KAPANIŞ FİYATI	AĞIRLIKLİ ORTALAMA FİYAT	TOPLAM İŞLEM HACMI	TOPLAM İŞLEM ADEDİ	TOPLAM SÖZLEŞME SAYISI
PINSU.E	PINAR SU	8,400	8,300	8,700	8,500	8,475	43,377,300,000.00	5,118,000.00	77
PNSUT.E	PINAR SUT	6,800	6,600	7,100	7,000	6,907	88,369,000,000.00	12,793,000.00	138
PIMAS.E	PIMAS	4,250	4,100	4,300	4,222	4,222	3,948,250,000.00	935,000.00	25
PRKAB.E	PİRELLİ KABLO	15,750	16,000	17,500	16,500	16,930	210,306,750,000.00	12,422,000.00	112
POLYL.E	POLYLEN (*)	540	0	0	0	0	0.00	0.00	0
RANTL.E	RANT FİNANSAL KIR.	870	870	890	890	879	13,834,380,000.00	15,731,000.00	62
RAYSG.E	RAY SİGORTA	2,650	2,650	2,750	2,700	2,718	31,658,700,000.00	11,647,000.00	65
SAPAZ.E	SABAH PAZARLAMA (*)	3,850	0	0	0	0	0.00	0.00	0
SABAH.E	SABAH YAYINCILIK (*)	3,800	0	0	0	0	0.00	0.00	0
> SAHOL.E	SABANCI HOLDING	5,700	5,600	5,900	5,600	5,743	35,381,504,050,400.00	6,160,389,732.00	4,247
> SANKO.E	SANKO PAZARLAMA	6,900	6,900	7,300	7,300	7,185	3,466,017,800,000.00	483,737,000.00	677
> SARKY.E	SARKUYSAN	13,750	13,500	14,000	13,500	13,723	75,702,392,500.00	5,516,174.00	71
> SASA.E	SASA	11,750	11,500	12,000	12,000	11,766	199,942,250,000.00	16,993,000.00	118
SELGD.E	SELÇUK GIDA	1,375	1,375	1,475	1,400	1,428	983,061,250,000.00	688,328,000.00	615
SERVE.E	SERVE KIRTASIYE	1,975	1,975	2,050	2,025	2,013	47,929,275,000.00	23,804,000.00	134
> SEZGD.E	SEZGİNLER GIDA	7,200	6,900	7,300	7,100	7,148	962,575,800,000.00	134,657,000.00	389
SYBNK.E	SİNAY YATIRIM BANKASI	1,250	1,225	1,300	1,250	1,262	76,581,250,000.00	60,676,000.00	176
SIFAS.E	SİFAS (*)	680	0	0	0	0	0.00	0.00	0
> SODA.E	SODA SANAYİ	3,900	3,850	4,000	3,900	3,936	475,870,473,700.00	120,898,583.00	143
> SODA.Y	SODA SANAYİ (YENİ)	3,600	3,600	3,700	3,650	3,670	144,003,842,050.00	39,391,059.00	281
SKTAS.E	SOKTAS	4,000	3,550	4,350	3,800	3,716	167,250,000.00	45,000.00	5
SONME.E	SONMEZ FILAMENT	4,100	4,000	4,100	4,000	4,043	40,995,050,000.00	10,139,000.00	85
SKPLC.E	SEKER PİLİC	6,500	6,500	7,300	6,900	7,059	1,247,441,500,000.00	176,699,000.00	812
SKBNK.E	SEKERBANK	1,150	1,125	1,225	1,150	1,171	2,629,475,000.00	2,244,000.00	13
> SISE.E	SİŞE CAM	5,600	5,500	5,800	5,600	5,659	8,906,086,337,400.00	1,568,125,331.00	857
> TKBNK.E	T. KALKINMA BANK.	5,300	5,400	5,600	5,400	5,480	168,719,104,600.00	30,786,149.00	206
TACYO.E	TAC YAT. ORT.	4,800	4,750	4,900	4,850	4,832	9,519,950,000.00	1,970,000.00	26
> TNSAS.E	TANSAS	10,500	10,250	10,750	10,500	10,410	1,699,785,750,000.00	163,280,000.00	581
> TATKS.E	TAT KONSERVE	8,400	8,300	8,500	8,300	8,382	153,220,900,000.00	18,278,000.00	139
> TUDDF.E	T. DEMİR DÜRÜM	4,600	4,100	4,300	4,200	4,270	533,810,000,000.00	125,000,000.00	314
TEKTU.E	TEK-ART TURİZM	4,150	4,100	4,200	4,100	4,115	1,133,938,950,000.00	230,669,000.00	97
> TEBNK.E	TEKONOMİ BANK.	3,300	3,200	3,350	3,250	3,278	653,001,075,000.00	199,149,250.00	20
TEKST.E	TEKSTİL BANK	1,000	1,000	1,025	1,000	1,013	4,298,300,000.00	4,240,000.00	21
TIRE.E	TİRE KUTSAN	3,900	3,850	4,100	4,000	3,996	142,199,750,000.00	35,585,500.00	139
> TOFAS.E	TOFAS OTO TİC.	14,250	14,250	14,750	14,250	14,434	75,998,000,000.00	5,265,000.00	74
> TOASO.E	TOFAS OTO. FAB.	10,100	10,100	10,400	10,300	10,237	3,873,646,300,000.00	378,374,000.00	841
TPFAC.E	TOPRAK FACT.	670	670	710	700	690	6,592,000,000.00	9,549,000.00	33
TOPFN.E	TOPRAK FİN. KİR.	740	710	770	740	738	1,152,720,000.00	1,560,000.00	20
TPBNK.E	TOPRAKBANK	580	570	610	590	594	49,811,890,000.00	73,305,000.00	142
> TRKCM.E	TRAKYA CAM	5,800	5,700	6,000	5,900	5,855	1,793,572,592,700.00	305,808,899.00	514
TRNSK.E	TRANSURK HOLD.	310	320	330	310	309	63,844,400,000.00	206,341,000.00	235
TSKB.E	T.S.K.B.	890	900	940	920	922	289,970,220,000.00	314,432,000.00	285
TBORG.E	T. TUBÖRG	10,250	10,250	10,750	10,250	10,352	58,617,605,000.00	5,662,010.00	93
TUKAS.E	TUKAS	1,900	1,900	1,950	1,900	1,920	39,888,400,000.00	20,759,000.00	83
> TRCAS.E	TURCAS PETROL	7,600	7,400	7,800	7,600	7,644	56,158,400,000.00	7,346,000.00	84
> TCELL.E	TURKCELL	18,500	18,250	18,750	18,250	18,484	3,565,162,250,000.00	192,871,000.00	586
> TUPRS.E	TUPRAS	35,000	34,000	35,500	34,000	34,905	15,913,323,575,000.00	455,903,345.00	2,284
> THYAO.E	TURK HAVA YOLLARI	12,250	11,750	12,500	12,000	12,186	1,834,008,513,500.00	150,494,296.00	801
UKIM.E	UKI KONFEKSİYON	6,400	6,200	6,500	6,300	6,384	9,327,700,000.00	1,461,000.00	45
USAK.E	USAK SERAMİK	1,200	1,150	1,225	1,150	1,180	161,346,000,000.00	93,600.00	61
> UZEL.E	UZEL MAKİNA	4,900	4,900	5,200	5,050	5,087	13,800,625,000.00	11,687,000.00	64
UNTAR.E	UNAL TARIM ÜRÜN.	4,600	4,600	4,800	4,750	4,737	143,242,250,000.00	30,238,000.00	170
UNYEC.E	UNYE ÇİMENTO	3,400	3,350	3,450	3,350	3,385	45,132,035,000.00	13,330,525.00	89
VAKFN.E	VAKİF FİN. KİR.	1,875	1,825	1,900	1,875	1,863	52,326,403,750.00	28,085,362.00	112
VKGYO.E	VAKİF GMYO	2,850	2,850	2,900	2,850	2,863	50,302,377,900.00	17,567,251.00	109
VKFRS.E	VAKİF RISK	4,950	4,900	5,000	4,950	4,983	78,949,150,000.00	16,843,000.00	108
VKFTY.E	VAKİF YAT. ORT.	1,425	1,400	1,450	1,400	1,420	9,985,725,000.00	7,032,000.00	47
VAKKO.E	VAKKO TEKSTİL	3,000	2,950	3,050	3,000	2,970	39,692,250,000.00	13,380,000.00	101
VANET.E	VANET	22,750	22,250	23,000	23,000	22,621	276,506,500,000.00	12,223,000.00	192
VARYO.E	VARLIK YAT. ORT.	1,300	1,300	1,350	1,325	1,318	2,176,225,000.00	1,650,000.00	14
> VESTL.E	VESTEL	3,800	3,600	3,900	3,600	3,780	29,222,773,281,450.00	7,729,147,153.00	5,580
VKING.E	VIKİNG KAÇIT	3,300	3,150	3,450	3,200	3,305	598,111,600,000.00	180,943,000.00	409
> YKGYO.E	YAPI KREDİ KORAY GMYO	3,050	3,050	3,150	3,100	3,075	221,036,750,000.00	71,865,000.00	161
YKSGR.E	YAPI KREDİ SİGORTA	3,600	3,550	3,700	3,550	3,618	24,264,950,000.00	6,705,000.00	71
YKRYO.E	YAPI KREDİ YAT. O.	2,050	2,225	2,275	2,275	2,270	87,423,350,000.00	38,498,000.00	101
YKRYO.Y	YAPI KREDİ YAT. O. (YENİ)	1,625	1,600	1,700	1,625	1,661	113,307,325,000.00	68,182,000.00	166
> YKBNK.E	YAPI VE KREDİ BANK.	5,200	5,000	5,300	5,000	5,168	29,261,529,394,000.00	5,661,125,640.00	3,986
YASAS.E	YASAS	1,400	1,375	1,425	1,375	1,411	87,323,625,000.00	61,884,000.00	161
YASAS.Y	YASAS (YENİ)	1,350	1,300	1,425	1,325	1,354	19,002,575,000.00	14,030,000.00	57
YATAS.E	YATAS	4,350	4,200	4,300	4,250	4,250	44,573,450,000.00	10,486,000.00	65
YTFYO.E	YATIRIM FİN. YAT. ORT.	1,225	1,175	1,250	1,175	1,187	2,137,500,000.00	1,800,000.00	9
> YAZIC.E	YAZICILAR HOLDING	33,000	33,000	34,000	33,000	33,633	1,551,026,500,000.00	46,115,000.00	297
YUNSA.E	YUNSA	11,000	10,750	11,000	11,000	10,932	22,159,750,000.00	2,027,000.00	2
> ZOREN.E	ZORLU ENERJİ	17,500	17,000	17,750	17,250	17,505	1,880,804,500,000.00	107,442,000.00	937

ÖZEL EMİRLER VE TOPTAN SATIŞ İŞLEMLERİ LİSTESİ

HİSSE SENEDİNİN ADI	ALAN ÜYE ADI	SATAN ÜYE ADI	FİYATI	İŞLEM ADEDİ	İŞLEM HACMI
ŞİŞE CAM	İS YATIRIM VE M. D.	İS YATIRIM VE M. D.	5,700	280,000,000	1,596,000,000,000.00
ŞİŞE CAM	İS YATIRIM VE M. D.	İS YATIRIM VE M. D.	5,700	490,000,000	2,793,000,000,000.00

2.SEANSTA YAPILAN İŞLEMLER

GRUP ADI	İŞLEM HACMI (TL)	İŞLEM ADEDİ	SÖZLEŞME SAYISI
İMKB-100 ŞİRKETLERİ	400,546,423,817,360	81,501,982,255.00	85,929
DİĞER ŞİRKETLER	27,018,084,858,650	9,947,110,834.00	26,168
TOPLAM	427,564,508,676,010	91,449,093,089.00	112,097



HİSSE SENETLERİ PİYASASI - BÖLGESEL PAZAR

HİSSE SENEDİNİN KODU	HİSSE SENEDİNİN ADI	ÖNCEKİ KAPANIŞ FİYATI	EN DÜŞÜK FİYAT	EN YÜKSEK FİYAT	KAPANIŞ FİYATI	AĞIRLIKLİ ORTALAMA FİYAT	TOPLAM İŞLEM HACMI	TOPLAM İŞLEM ADEDİ	TOPLAM SÖZLEŞME SAYISI
AYCES.E	ALTINYUNUS ÇEŞME	9,000	8,100	8,700	8,200	8,295	8,287,600,000.0	999,000.00	43
BRMEN.E	BİRLİK MENSUCAT	2,400	2,375	2,500	2,375	2,376	240,000,000.0	101,000.00	2
CYTAS.E	ÇEYTAŞ MADENCİLİK	5,600	5,500	5,900	5,800	5,714	153,227,700,000.0	26,813,000.00	188
DUROF.E	DURAN OFSET	8,400	8,400	8,600	8,600	8,479	4,884,100,000.0	576,000.00	23
EDIP.E	EDİP İPLİK	1,075	1,000	1,100	1,075	1,078	7,333,800,000.0	6,803,000.00	32
GORBN.E	GORBON İŞİL	5,200	5,100	5,300	5,100	5,200	4,056,000,000.0	780,000.00	21
INMDY.E	INTERMEDYA (*)	1,070	0	0	0	0	0.0	0.00	0
IPMAT.E	İPEK MATBAACILIK	2,550	2,450	2,600	2,450	2,497	187,807,850,000.0	75,193,340.00	286
ASLAN.E	LAFARGE ASLAN ÇİMENTO	12,000	10,750	12,500	12,250	11,966	13,641,500,000.0	1,140,000.00	40
MEGES.E	MEGES BOYA	6,200	5,700	6,000	6,000	5,940	29,700,000.0	5,000.00	3
MEGES.Y	MEGES BOYA (YENİ)	5,500	5,100	5,200	5,100	5,183	321,400,000.0	62,000.00	3
PKENT.E	PETROKENT TURİZM	32,000	0	0	0	0	0.0	0.00	0
SNPAM.E	SÖNMEZ PAMUKLU	1,650	1,625	1,675	1,650	1,659	9,597,725,000.0	5,783,000.00	54
YKFİN.E	YAPI KREDİ FİN.KİR.	3,200	2,900	3,100	3,100	2,977	1,432,350,000.0	481,000.00	10

Genel bilgilendirme amacıyla azami özen gösterilerek hazırlanan bu yayında yer alan veri ve bilgiler, İMKB'nin yatırım ve/veya alım-satım tavsiyesi anlamına gelmez. Veri ve bilgilerde meydana gelebilecek hata ve eksikliklerden İMKB sorumlu değildir.

Fiyatları yazılı olmayan hisse senetleri bugün işlem görmemiştir, yalnız miktar yazılı olanlar ise tescilsizdir.

(TBU): 1. Temettüden bedelsiz pay alma hakları üzerinde.
(BU): Bedelsiz pay alma hakları üzerinde işlem görmektedir.
(*) Borsa Başkanlığı'nca gecici olarak işleme kapatılmıştır.

1.SEANSTA YAPILAN İŞLEMLER

GRUP ADI	İŞLEM HACMI (TL)	İŞLEM ADEDİ	SÖZLEŞME SAYISI
BÖLGESEL PAZAR	390,859,725,000	118,736,340.00	705
TOPLAM	390,859,725,000	118,736,340.00	705

HİSSE SENETLERİ PİYASASI - YENİ ŞİRKETLER PAZARI

HİSSE SENEDİNİN KODU	HİSSE SENEDİNİN ADI	ÖNCEKİ KAPANIŞ FİYATI	EN DÜŞÜK FİYAT	EN YÜKSEK FİYAT	KAPANIŞ FİYATI	AĞIRLIKLİ ORTALAMA FİYAT	TOPLAM İŞLEM HACMI	TOPLAM İŞLEM ADEDİ	TOPLAM SÖZLEŞME SAYISI
----------------------	---------------------	-----------------------	----------------	-----------------	----------------	--------------------------	--------------------	--------------------	------------------------

Genel bilgilendirme amacıyla azami özen gösterilerek hazırlanan bu yayında yer alan veri ve bilgiler, İMKB'nin yatırım ve/veya alım-satım tavsiyesi anlamına gelmez. Veri ve bilgilerde meydana gelebilecek hata ve eksikliklerden İMKB sorumlu değildir.

Fiyatları yazılı olmayan hisse senetleri bugün işlem görmemiştir, yalnız miktar yazılı olanlar ise tescilsizdir.

(TBU): 1. Temettüden bedelsiz pay alma hakları üzerinde.
(BU): Bedelsiz pay alma hakları üzerinde işlem görmektedir.

1.SEANSTA YAPILAN İŞLEMLER

GRUP ADI	İŞLEM HACMI (TL)	İŞLEM ADEDİ	SÖZLEŞME SAYISI
YENİ ŞİRKETLER PAZARI			
TOPLAM			

İstanbul Menkul Kıymetler Borsası Ulusal-100 Endeksi'nin yayınlanma ortamları ve zamanlamaları

Seans süresince

- 1.Seans (Saat 10:00-12:00 arası)
- 2.Seans (Saat 14:00-16:00 arası)

- 1-Akbank T.A.Ş. (internet, gecikmeli)
- 2-Alfa Menkul (internet, wap gecikmeli)
- 3-Ala Yatırım (internet, eşanlı ve gecikmeli)
- 4-BDP (veri yayın terminali-eşanlı, wap-gecikmeli)
- 5-Dala Scope (internet, gecikmeli)
- 6-Doğan İletişim (internet, gecikmeli)
- 7-Ekinçiler Yatırım (internet, gecikmeli)
- 8-Eko TV (televizyon ekranı, gecikmeli)
- 9-Esbank (internet, gecikmeli)
- 10-E-Park (internet, gecikmeli)

- 11-Eti Menkul (internet, gecikmeli)
- 12-Finans Yatırım (internet ve wap gecikmeli)
- 13-Foreks (veri yayın terminali, internet-eşanlı, wap-gecikmeli)
- 14-Garanti Bankası (internet, eşanlı)
- 15-Garanti Yatırım (internet, eşanlı ve gecikmeli)
- 16-Hürriyet Gazetecilik (internet, gecikmeli)
- 17-İktisat Yatırım (internet, wap gecikmeli)
- 18-Info-Trace (veri yayın terminali eşanlı, internet eşanlı ve gecikmeli)
- 19-Interbank (internet, gecikmeli)
- 20-İstanbul Bilgi İletişim (veri yayın terminali, internet eşanlı)
- 21-İş Net (internet, gecikmeli)
- 22-Kanal E (teletext, eşanlı)
- 23-Kent Yatırım (internet, gecikmeli)
- 24-Koçbank (internet, eşanlı ve gecikmeli)
- 25-Koç Sistem (internet ve wap, gecikmeli)
- 26-MNG TV-TV 8 (kayan bant, gecikmeli)
- 27-NTV (teletext-eşanlı, ekran-gecikmeli)
- 28-Orta Dogu (internet, gecikmeli)
- 29-Osmanlı Bankası (internet, eşanlı ve gecikmeli)
- 30-Pamukbank (internet, wap gecikmeli)
- 31-Piramit Menkul (internet, gecikmeli)
- 32-Plato (veri yayın terminali-internet, eşanlı)
- 33-Probil (internet, gecikmeli)
- 34-Reuters (veri yayın terminali, eşanlı)
- 35-Rumeli Yazılım (internet, gecikmeli)

- 36-Sonera (wap, gecikmeli)
- 37-Strateji Menkul (internet, gecikmeli)
- 38-Suparonline (internet ve wap gecikmeli)
- 39-Teb İletişim Yayıncılık (internet, gecikmeli)
- 40-Telerate (veri yayın terminali, eşanlı)
- 41-TRT (teletext, eşanlı)
- 42-Türk Nokta Net (internet, gecikmeli)
- 43-Türk Port (internet, gecikmeli)
- 44-Vestelnet Elektronik (internet, gecikmeli)
- 45-Yapı Kredi Yatırım (internet, telefon halları, gecikmeli)
- 46-Yatırım Araştırma (veri yayın terminali, eşanlı)
- 47-Yeni Yayıncılık (tv, gecikmeli)

Seans sonunda

- 1-İMKB Türkçe Web Sitesi (<http://www.imkb.gov.tr>)
- 2-İMKB İngilizce Web Sitesi (<http://www.ise.org>)
- 3-Televizyon kanalları
- 4-Seans süresince yayın yapan kurumlar

Günlük kapanıştan sonra

- 1-İMKB Türkçe Web Sitesi (<http://www.imkb.gov.tr>)
- 2-İMKB İngilizce Web Sitesi (<http://www.ise.org>)
- 3-İMKB Günlük Bülteni
- 4-Gazeteler
- 5-Radyo ve Televizyon Kanalları

Haftalık olarak

- 1-İMKB Türkçe Web Sitesi (<http://www.imkb.gov.tr>)
- 2-İMKB İngilizce Web Sitesi (<http://www.ise.org>)
- 3-İMKB Haftalık Bülteni
- 4-Haftalık Ekonomi Dergileri

Aylık olarak

- İMKB Aylık Bülteni

Geriye Dönük Olarak (Ekim 1998'den itibaren)

- 1-İMKB Türkçe Web Site (<http://www.imkb.gov.tr>)
- 2-İMKB İngilizce Web Sitesi (<http://www.ise.org>)



HİSSE SENETLERİ PİYASASI - BÖLGESEL PAZAR

HİSSE SENEDİNİN KODU	HİSSE SENEDİNİN ADI	ÖNCEKİ KAPANIŞ FİYATI	EN DÜŞÜK FİYAT	EN YÜKSEK FİYAT	KAPANIŞ FİYATI	AĞIRLIKLİ ORTALAMA FİYAT	TOPLAM İŞLEM HACMİ	TOPLAM İŞLEM ADEDİ	TOPLAM SÖZLEŞME SAYISI
AYCES.E	AL TINYUNUS ÇEŞME	8,200	8,100	9,200	9,200	8,825	32,107,000,000.0	3,638,000.00	119
BRMEN.E	BİRLİK MENSUCAT	2,375	2,325	2,350	2,350	2,345	131,350,000.0	56,000.00	5
CYTAS.E	CEYTAŞ MADENCİLİK	5,800	5,700	6,000	5,700	5,834	102,662,800,000.0	17,595,000.00	155
DUROF.E	DURAN OFSET	8,500	8,500	8,700	8,500	8,565	6,595,500,000.0	770,000.00	21
EDIP.E	EDİP İPLİK	1,075	1,000	1,100	1,075	1,054	6,199,200,000.0	5,880,000.00	34
GORBN.E	GORBON İSİL	5,100	5,100	5,300	5,200	5,205	26,666,300,000.0	5,123,000.00	56
INMDY.E	INTERMEDYA (*)	1,070	0	0	0	0	0.0	0.00	0
IPMAT.E	IPEK MATBAACILIK	2,450	2,400	2,500	2,400	2,470	230,689,979,000.0	93,370,500.00	397
ASLAN.E	LAFAÇE ASLAN ÇİMENTO	12,250	12,000	12,500	12,000	12,162	11,384,000,000.0	936,000.00	31
MEGES.E	MEGES BOYA	6,000	5,500	6,000	5,500	5,911	313,300,000.0	53,000.00	4
MEGES.Y	MEGES BOYA (YENİ)	5,100	5,100	5,100	5,100	5,100	357,000,000.0	70,000.00	3
PKENT.E	PETROKENT TURİZM	32,000	29,500	32,500	31,000	30,730	4,074,900,000.0	132,600.00	24
SNPAM.E	SÖNMEZ PAMUKLU	1,650	1,625	1,675	1,625	1,639	13,303,025,000.0	8,112,000.00	68
YKFIN.E	YAPI KREDİ FİN.KİR.	3,100	3,050	3,100	3,100	3,051	1,400,750,000.0	459,000.00	8

Genel bilgilendirme amacıyla azami özen gösterilerek hazırlanan bu yayında yer alan veri ve bilgiler, İMKB'nin yatırım ve/veya alım-satım tavsiyesi anlamına gelmez. Veri ve bilgilerde meydana gelebilecek hata ve eksikliklerden İMKB sorumlu değildir.

Fiyatları yazılı olmayan hisse senetleri bugün işlem görmemiştir, yalnız miktar yazılı olanlar ise tescilsizdir.

(TBU): İ. Temettüden bedelsiz pay alma hakları üzerinde

(BU): Bedelsiz pay alma hakları üzerinde işlem görmektedir.

(*) Borsa Baskanlığı'na gecici olarak işlem kapatılmıştır.

2. SEANSTA YAPILAN İŞLEMLER

GRUP ADI	İŞLEM HACMİ (TL)	İŞLEM ADEDİ	SÖZLEŞME SAYISI
BÖLGESEL PAZAR	435,885,104,000	136,195,100.00	925
TOPLAM	435,885,104,000	136,195,100.00	925

HİSSE SENETLERİ PİYASASI - YENİ ŞİRKETLER PAZARI

HİSSE SENEDİNİN KODU	HİSSE SENEDİNİN ADI	ÖNCEKİ KAPANIŞ FİYATI	EN DÜŞÜK FİYAT	EN YÜKSEK FİYAT	KAPANIŞ FİYATI	AĞIRLIKLİ ORTALAMA FİYAT	TOPLAM İŞLEM HACMİ	TOPLAM İŞLEM ADEDİ	TOPLAM SÖZLEŞME SAYISI
----------------------	---------------------	-----------------------	----------------	-----------------	----------------	--------------------------	--------------------	--------------------	------------------------

Genel bilgilendirme amacıyla azami özen gösterilerek hazırlanan bu yayında yer alan veri ve bilgiler, İMKB'nin yatırım ve/veya alım-satım tavsiyesi anlamına gelmez. Veri ve bilgilerde meydana gelebilecek hata ve eksikliklerden İMKB sorumlu değildir.

Fiyatları yazılı olmayan hisse senetleri bugün işlem görmemiştir, yalnız miktar yazılı olanlar ise tescilsizdir.

(TBU): İ. Temettüden bedelsiz pay alma hakları üzerinde

(BU): Bedelsiz pay alma hakları üzerinde işlem görmektedir.

2. SEANSTA YAPILAN İŞLEMLER

GRUP ADI	İŞLEM HACMİ (TL)	İŞLEM ADEDİ	SÖZLEŞME SAYISI
YENİ ŞİRKETLER PAZARI			
TOPLAM			

HİSSE SENETLERİ PİYASASI - GÖZALTİ PAZARI

HİSSE SENEDİNİN KODU	HİSSE SENEDİNİN ADI	ÖNCEKİ KAPANIŞ FİYATI	EN DÜŞÜK FİYAT	EN YÜKSEK FİYAT	KAPANIŞ FİYATI	AĞIRLIKLİ ORTALAMA FİYAT	TOPLAM İŞLEM HACMİ	TOPLAM İŞLEM ADEDİ	TOPLAM SÖZLEŞME SAYISI
ABANA.E	ABANA ELEKTROMEKANİK	16,500	15,250	16,000	15,250	15,870	2,396,500,000.0	151,000.00	16
APEKS.E	APEKS DIŞ TİCARET (*)	1,300	0	0	0	0	0.0	0.00	0
BİSAS.E	BİSAS TEKSTİL	1,350	1,500	1,500	1,500	1,500	172,788,500.0	115,191.00	5
BYŞAN.E	BOYŞAN TEKSTİL	720	710	780	710	745	1,255,520,000.0	1,685,000.00	14
TEZŞN.E	CAMİŞ LOJİSTİK HİZ.	2,275	2,175	2,250	2,200	2,202	3,522,275,000.0	1,599,000.00	22
ÇUKEL.E	ÇUKUROVA ELEK. (*)	485,000	0	0	0	0	0.0	0.00	0
DOĞUB.E	DOĞUSAN	2,125	1,875	2,100	1,875	1,953	3,526,875,000.0	1,805,000.00	30
DOĞUB.Y	DOĞUSAN (YENİ)	2,000	1,800	2,050	1,800	1,863	5,458,325,000.0	2,928,000.00	33
GUMUS.E	GUMUSSUYU HALI (*)	180	0	0	0	0	0.0	0.00	0
KEPEZ.E	KEPEZ ELEKTRİK (*)	495,000	0	0	0	0	0.0	0.00	0
KOYTS.E	KOYTAŞ TEKSTİL (*)	2,125	0	0	0	0	0.0	0.00	0
METAS.E	METAS (*)	5,700	0	0	0	0	0.0	0.00	0
MDRNL.E	MUDURNU TAVUK (*)	450	0	0	0	0	0.0	0.00	0
RAKSE.E	RAKS ELEKTRONİK	1,350	1,225	1,350	1,275	1,294	65,033,875,000.0	50,228,000.00	127
RKSEV.E	RAKS EV ALETLERİ	1,850	1,700	1,850	1,750	1,748	2,729,400,000.0	1,563,000.00	11
SVGSH.E	SEVGİ SAĞLIK HİZM. (*)	1,375	0	0	0	0	0.0	0.00	0
SOKSA.E	SOKSA (*)	980	0	0	0	0	0.0	0.00	0
TUMTK.E	TUMTEKS	330	300	350	310	330	1,325,520,000.0	4,009,000.00	24

Genel bilgilendirme amacıyla azami özen gösterilerek hazırlanan bu yayında yer alan veri ve bilgiler, İMKB'nin yatırım ve/veya alım-satım tavsiyesi anlamına gelmez. Veri ve bilgilerde meydana gelebilecek hata ve eksikliklerden İMKB sorumlu değildir.

Fiyatları yazılı olmayan hisse senetleri bugün işlem görmemiştir, yalnız miktar yazılı olanlar ise tescilsizdir.

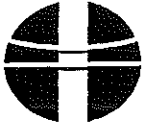
(TBU): İ. Temettüden bedelsiz pay alma hakları üzerinde

(BU): Bedelsiz pay alma hakları üzerinde işlem görmektedir.

(*) Borsa Baskanlığı'na gecici olarak işlem kapatılmıştır.

2. SEANSTA YAPILAN İŞLEMLER

GRUP ADI	İŞLEM HACMİ (TL)	İŞLEM ADEDİ	SÖZLEŞME SAYISI
GÖZALTİ PAZARI	85,419,076,500	64,083,191.00	282
TOPLAM	85,419,076,500	64,083,191.00	282

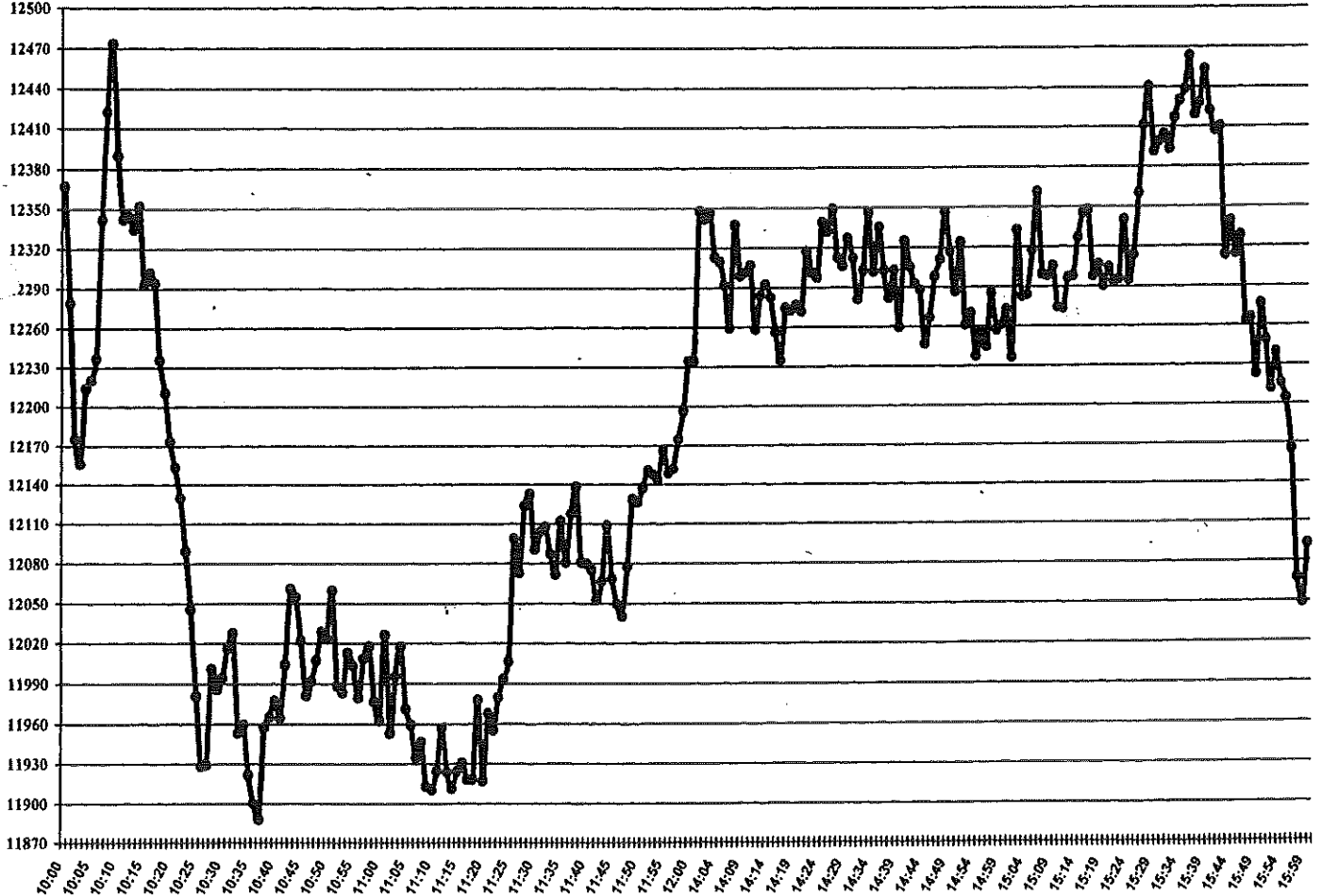


İstinye 80860, İSTANBUL. Tel: 0212 298 21 00 Fax: 0212 298 25 00 İngilizce web sitesi: <http://www.ise.org>

HİSSE SENETLERİ PİYASASI TOPLAMLARI

GRUP	İŞLEM HACMİ (TL)	İŞLEM ADEDİ	SÖZLEŞME SAYISI
ULUSAL PAZAR			
IMKB-100 ŞİRKETLERİ	742,665,460,377,630	155,325,103,928.00	165,281
DIĞER ŞİRKETLER	45,364,028,559,050	17,614,036,778.00	47,202
RESMİ MÜZAYEDE PAZARI	23,450,000,000	2,600,000.00	26
ULUSAL PAZAR TOPLAMI	788,052,938,936,680	172,941,740,706.00	212,509
BÖLGESEL PAZAR			
BÖLGESEL PAZAR	826,744,829,000	254,931,440.00	1,630
BÖLGESEL PAZAR TOPLAMI	826,744,829,000	254,931,440.00	1,630
YENİ ŞİRKETLER PAZARI			
YENİ ŞİRKETLER PAZARI			
YENİ ŞİRKETLER PAZARI TOPLAMI			
GÖZALTI PAZARI			
GÖZALTI PAZARI	85,419,076,500	64,083,191.00	282
GÖZALTI PAZARI TOPLAMI	85,419,076,500	64,083,191.00	282
TOPLAM	788,965,102,842,180	173,260,755,337.00	214,421

01.05.2001
İMKB-100 BİLEŞİK ENDEKSİ
Seans İçi Değişim Grafiği



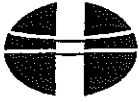


HİSSE SENETLERİ PİYASASI ENDEKSLERİ

1. SEANS	FİYAT ENDEKSLERİ					GETİRİ ENDEKSLERİ				
	EN DÜŞÜK	EN YÜKSEK	KAPANIŞ	ÖNCEKİ SEANS KAPANIŞ	DEĞİŞİM		KAPANIŞ	ÖNCEKİ SEANS KAPANIŞ	DEĞİŞİM	
					NET	(%)			NET	(%)
İMKB ULUSAL-100	11,867.93	12,473.52	12,234.64	12,367.36	-132.72	-1.07	13,541.10	13,608.68	-67.58	-0.5
İMKB ULUSAL-50	11,734.68	12,331.49	12,084.77	12,226.95	-142.18	-1.16	13,359.87	13,433.17	-73.30	-0.55
İMKB ULUSAL-30	15,161.95	15,970.70	15,630.70	15,848.51	-217.81	-1.37	17,280.13	17,402.14	-122.01	-0.7
İMKB ULUSAL-TÜM	11,148.70	11,673.36	11,457.42	11,575.89	-118.47	-1.02	12,714.05	12,776.83	-62.78	-0.49
İMKB ULUSAL-SINAI	9,151.99	9,538.18	9,397.93	9,538.18	-140.25	-1.47	10,486.17	10,484.43	1.74	0.02
GIDA, İÇECEK	11,348.26	12,033.48	11,840.79	12,021.47	-180.68	-1.5	12,402.59	12,591.85	-189.26	-1.5
TEKSTİL, DERİ	3,574.13	3,887.03	3,624.21	3,646.27	-22.06	-0.61	4,064.89	4,086.17	-21.28	-0.52
ORMAN, KAĞIT, BASIM	7,940.05	8,302.63	8,036.67	8,162.02	-125.35	-1.54	9,514.35	9,662.76	-148.40	-1.54
KİMYA, PETROL, PLASTİK	9,688.02	10,291.05	9,949.00	10,291.05	-342.05	-3.32	11,802.73	11,687.55	115.18	0.99
TAŞ, TOPRAK	9,130.25	9,407.58	9,237.85	9,302.13	-64.28	-0.69	10,770.37	10,845.31	-74.94	-0.69
METAL ANA	5,369.43	5,744.53	5,744.53	5,541.50	203.03	3.66	6,021.22	5,808.40	212.82	3.66
METAL EŞYA, MAKİNA	11,445.23	12,050.32	11,773.81	11,922.95	-149.14	-1.25	12,589.20	12,748.66	-159.46	-1.25
İMKB ULUSAL - HİZMETLER	7,230.08	7,583.87	7,355.09	7,583.87	-228.78	-3.02	7,979.91	8,228.13	-248.22	-3.02
ELEKTRİK	1,929.36	2,032.62	1,978.18	1,989.36	-11.20	-0.56	2,287.25	2,300.19	-12.94	-0.56
ULAŞTIRMA	8,434.31	8,759.01	8,687.90	8,510.65	177.25	2.08	10,670.87	10,453.16	217.71	2.08
TURİZM	4,280.37	4,578.54	4,280.37	4,578.54	-298.17	-6.51	4,425.74	4,734.03	-308.29	-6.51
TİCARET	9,844.34	10,314.85	10,056.22	10,306.43	-250.21	-2.43	10,317.76	10,574.47	-256.71	-2.43
İLETİŞİM	5,443.21	5,816.04	5,517.78	5,816.04	-298.26	-5.13	5,517.78	5,816.04	-298.26	-5.13
İMKB ULUSAL - MALİ	16,602.19	17,627.79	17,151.05	17,200.52	-49.47	-0.29	19,141.58	19,196.79	-55.21	-0.29
BANKA	19,669.20	21,150.74	20,378.61	20,503.83	-125.22	-0.61	23,804.48	23,950.74	-146.26	-0.61
SİGORTA	19,714.14	20,772.15	20,143.59	20,608.04	-464.45	-2.25	22,031.51	22,539.49	-507.98	-2.25
FINANSAL KİR. FAKTORİNG	3,092.71	3,230.03	3,157.63	3,153.63	4.00	0.13	3,799.33	3,794.51	4.82	0.13
HOLDİNG VE YATIRIM	13,149.70	13,699.36	13,622.90	13,525.69	97.21	0.72	13,912.39	13,813.12	99.27	0.72
GAYRİMENKUL Y.O.	15,800.76	16,539.45	16,205.00	16,111.19	93.81	0.58	17,990.89	17,886.75	104.14	0.58
İMKB ULUSAL-TEKNOLOJİ	10,103.76	10,581.53	10,286.89	10,372.07	-85.18	-0.82	11,306.53	11,400.14	-93.61	-0.82
BİLİŞİM	11,147.66	11,674.51	11,344.86	11,466.37	-121.51	-1.06	12,470.70	12,604.28	-133.58	-1.06
SAVUNMA	4,602.86	4,822.04	4,712.45	4,602.86	109.59	2.38	5,174.87	5,054.52	120.35	2.38
İMKB BÖLGESEL, YŞP	15,114.27	15,607.41	15,315.00	15,444.87	-129.87	-0.84	15,365.33	15,495.62	-130.29	-0.84
İMKB MENKUL KIYM.Y.O.	6,903.69	7,157.83	7,001.30	7,105.65	-104.35	-1.47	10,530.74	10,687.70	-156.96	-1.47

HİSSE SENETLERİ PİYASASI ENDEKSLERİ

2. SEANS	FİYAT ENDEKSLERİ					GETİRİ ENDEKSLERİ				
	EN DÜŞÜK	EN YÜKSEK	KAPANIŞ	ÖNCEKİ SEANS KAPANIŞ	DEĞİŞİM		KAPANIŞ	ÖNCEKİ SEANS KAPANIŞ	DEĞİŞİM	
					NET	(%)			NET	(%)
İMKB ULUSAL-100	12,046.63	12,463.73	12,093.41	12,234.64	-141.23	-1.15	13,384.79	13,541.10	-156.31	-1.15
İMKB ULUSAL-50	11,890.07	12,309.23	11,935.55	12,084.77	-149.22	-1.23	13,194.90	13,359.87	-164.97	-1.23
İMKB ULUSAL-30	15,362.97	15,910.05	15,421.55	15,630.70	-209.15	-1.34	17,048.92	17,280.13	-231.21	-1.34
İMKB ULUSAL-TÜM	11,295.39	11,669.44	11,337.22	11,457.42	-120.20	-1.05	12,580.67	12,714.05	-133.38	-1.05
İMKB ULUSAL-SINAI	9,224.11	9,497.05	9,284.11	9,397.93	-113.82	-1.21	10,359.17	10,486.17	-127.00	-1.21
GIDA, İÇECEK	11,512.24	11,891.32	11,676.11	11,840.79	-164.68	-1.39	12,230.10	12,402.59	-172.49	-1.39
TEKSTİL, DERİ	3,595.56	3,698.55	3,627.45	3,624.21	3.24	0.09	4,068.52	4,064.89	3.63	0.09
ORMAN, KAĞIT, BASIM	7,753.95	8,062.24	7,937.19	8,036.67	-99.48	-1.24	9,396.58	9,514.35	-117.77	-1.24
KİMYA, PETROL, PLASTİK	9,728.73	10,057.71	9,747.04	9,949.00	-201.96	-2.03	11,563.13	11,802.73	-239.60	-2.03
TAŞ, TOPRAK	9,191.42	9,392.68	9,281.76	9,237.85	43.91	0.48	10,821.56	10,770.37	51.19	0.48
METAL ANA	5,586.18	5,843.97	5,657.13	5,744.53	-87.40	-1.52	5,929.61	6,021.22	-91.61	-1.52
METAL EŞYA, MAKİNA	11,600.19	12,146.89	11,684.91	11,773.81	-88.90	-0.76	12,494.13	12,589.20	-95.07	-0.76
İMKB ULUSAL - HİZMETLER	7,297.41	7,476.83	7,319.98	7,355.09	-35.11	-0.48	7,941.82	7,979.91	-38.09	-0.48
ELEKTRİK	1,946.18	2,008.20	1,972.50	1,978.16	-5.66	-0.29	2,280.70	2,287.25	-6.55	-0.29
ULAŞTIRMA	8,474.57	8,814.44	8,540.98	8,687.90	-146.92	-1.69	10,490.41	10,670.87	-180.46	-1.69
TURİZM	4,026.48	4,729.34	4,670.19	4,280.37	389.82	9.11	4,828.79	4,425.74	403.05	9.11
TİCARET	9,980.45	10,265.59	10,017.39	10,056.22	-38.83	-0.39	10,277.91	10,317.76	-39.85	-0.39
İLETİŞİM	5,443.21	5,592.34	5,443.21	5,517.78	-74.57	-1.35	5,443.21	5,517.78	-74.57	-1.35
İMKB ULUSAL - MALİ	16,884.75	17,594.94	16,961.69	17,151.05	-189.36	-1.1	18,930.24	19,141.58	-211.34	-1.1
BANKA	20,053.31	20,942.86	20,118.10	20,378.61	-260.51	-1.28	23,500.17	23,804.48	-304.31	-1.28
SİGORTA	19,591.26	20,426.96	19,865.72	20,143.59	-277.87	-1.38	21,727.60	22,031.51	-303.91	-1.38
FINANSAL KİR. FAKTORİNG	3,142.12	3,237.60	3,162.90	3,157.63	5.27	0.17	3,805.67	3,799.33	6.34	0.17
HOLDİNG VE YATIRIM	13,430.20	14,055.25	13,541.02	13,622.90	-81.88	-0.6	13,828.77	13,912.39	-83.62	-0.6
GAYRİMENKUL Y.O.	15,873.81	16,456.79	15,873.81	16,205.00	-331.19	-2.04	17,623.21	17,990.89	-367.68	-2.04
İMKB ULUSAL-TEKNOLOJİ	10,275.83	10,584.08	10,330.00	10,286.89	43.11	0.42	11,353.91	11,306.53	47.38	0.42
BİLİŞİM	11,341.05	11,677.54	11,396.07	11,344.86	51.21	0.45	12,526.99	12,470.70	56.29	0.45
SAVUNMA	4,602.86	4,822.04	4,712.45	4,712.45	0.00	0	5,174.87	5,174.87	0.00	0
İMKB BÖLGESEL, YŞP	15,063.42	15,489.81	15,127.94	15,315.00	-187.06	-1.22	15,177.65	15,365.33	-187.68	-1.22
İMKB MENKUL KIYM.Y.O.	6,954.51	7,148.34	6,978.12	7,001.30	-23.18	-0.33	10,495.88	10,530.74	-34.86	-0.33



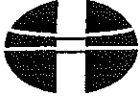
30 Nisan 2001 TARİHLİ BORSA DIŞI HİSSE SENETLERİ İŞLEMLERİ

HİSSE SENEDİNİN ADI	KAPANIŞ	ALIM					SATIM				
		EN DÜŞÜK FİYATI	EN YÜKSEK FİYATI	İŞLEM ADEDİ	BORDRO SAYISI	AO.FİYATI	EN DÜŞÜK FİYATI	EN YÜKSEK FİYATI	İŞLEM ADEDİ	BORDRO SAYISI	AO.FİYATI
ACIBADEM SAĞLIK	25,000	23,844	24,587	35,125	22	24,240	24,153	25,332	29,428	27	24,588
ADANA ÇİMENTO (A)	8,700	8,396	8,845	96,538	34	8,576	8,651	8,853	37,475	7	8,672
ADANA ÇİMENTO (B)	5,100	4,875	5,049	23,099	12	4,961	5,100	5,251	32,298	17	5,129
ADANA ÇİMENTO (C)	1,300	1,250	1,312	306,442	87	1,281	1,301	1,363	278,444	69	1,328
ADEL KALEMÇİLİK	9,600	9,126	9,951	39,181	22	9,461	9,506	10,351	26,304	20	9,804
AFYON ÇİMENTO	117,500	116,319	122,530	4,765	13	118,721	117,546	123,094	2,872	7	120,239
AK ENERJİ	41,000	38,282	41,252	303,263	160	39,693	38,549	42,751	567,493	310	41,287
AK YAT.ORT.	1,275	1,219	1,318	166,373	39	1,258	1,262	1,363	56,102	16	1,324
AKAL TEKSTİL	13,750	12,531	13,433	34,843	23	13,275	12,969	13,866	16,431	13	13,292
AKBANK	5,100	4,818	5,275	3,167,378	580	4,986	4,770	5,400	2,291,270	429	5,184
AĞÇANSA	6,800	6,666	7,185	164,227	53	6,878	6,934	7,379	169,485	59	7,139
AKIN TEKSTİL	6,700	6,534	6,567	39,966	11	6,539	6,733	6,787	3,965	4	6,767
AKSA	14,750	13,682	14,428	114,820	35	14,056	14,138	14,896	117,432	47	14,525
AKSİGORTA	13,500	13,117	13,750	188,442	71	13,281	13,135	14,138	117,562	33	13,652
AKSU ENERJİ	13,500	12,127	13,433	141,001	59	13,034	12,561	14,068	134,267	59	13,399
AKSU İPLİK	4,600	4,394	4,548	21,012	14	4,535	4,402	4,726	20,250	12	4,464
AKTİF FİNANS	1,350	1,314	1,332	63,338	19	1,332	1,387	1,488	73,339	19	1,401
ALARKO CARRIER	48,000	47,396	51,743	28,628	21	49,093	49,359	53,623	39,961	28	51,872
ALARKO GMYO	16,250	17,250	17,161	49,285	35	17,063	17,336	17,937	133,664	45	17,603
ALARKO HOLDİNG	36,000	35,311	37,293	214,507	90	36,086	36,176	37,913	219,899	88	37,108
ALCATEL TELETAŞ	55,000	54,447	59,397	166,189	84	55,223	56,272	60,593	162,341	68	57,786
ALFA MENKUL DEĞ.	4,950	3,977	4,125	9,415	5	4,010	4,124	4,250	40,235	15	4,198
ALKİM KAGİT	1,700	1,687	1,815	246,516	50	1,739	1,717	1,845	199,023	40	1,770
ALKİM KİMYA	6,400	6,499	7,024	180,631	48	6,870	6,767	7,242	182,843	50	6,924
ALTERNATİF YAT.ORT.	1,175	1,163	1,244	78,845	20	1,160	1,206	1,281	82,100	19	1,226
ALTERNATİFBANK	930	904	957	103,661	25	941	932	976	96,401	21	954
ALTINYAĞ	2,450	2,356	2,435	48,693	9	2,389	2,462	2,525	55,632	14	2,501
ALTINYALDIZ	8,900	8,659	9,204	69,480	21	8,814	9,057	10,048	83,796	28	9,513
ALTINYURUS ÇEŞME	9,000	9,000	10,270	66,142	62	10,030	9,260	10,476	66,279	41	10,279
ANADOLU CAM	1,600	1,567	1,683	263,640	42	1,629	1,616	1,717	267,666	52	1,662
ANADOLU EFES	57,000	49,495	56,716	90,257	61	53,867	51,097	58,292	60,379	26	54,468
ANADOLU GIDA	11,000	10,642	11,194	9,263	8	10,813	11,053	11,613	9,642	11	11,393
ANADOLU HAYAT	6,800	6,435	6,730	751,223	236	6,546	6,632	6,934	150,591	53	6,703
ANADOLU ISUZU	23,750	22,769	24,254	84,950	47	23,562	23,226	25,121	79,493	34	24,678
ANADOLU SİGORTA	3,300	3,250	3,561	314,176	51	3,439	3,384	3,740	367,708	65	3,572
ARAT TEKSTİL	1,000	989	1,201	296,331	50	1,007	1,010	1,250	357,519	77	1,068
ARÇELİK	15,750	15,097	16,418	909,031	186	15,748	15,653	16,617	584,540	139	16,180
ARENA BİLGİSAYAR	8,800	8,700	9,453	35,299	17	8,826	8,931	9,827	59,134	23	9,141
ARSAN TEKSTİL	3,200	3,123	3,123	10,000	2	3,123	3,112	3,434	7,000	2	3,342
AŞELSAN	10,500	10,500	11,632	145,954	66	11,054	10,855	12,118	178,448	87	11,465
ATA YAT.ORT.	3,900	3,828	4,076	48,226	33	3,943	3,944	4,148	60,101	33	4,012
ATLANTIS YAT.ORT.	880	845	895	42,484	14	855	885	920	42,682	16	895
ATLAS YAT.ORT.	1,500	1,468	1,517	74,445	15	1,481	1,515	1,565	60,252	16	1,521
AVRASYA YAT.ORT.	18,750	18,236	18,398	115,918	93	17,607	18,911	18,851	115,918	95	17,724
AYEN ENERJİ	54,000	48,183	54,726	216,875	139	51,730	49,643	56,533	248,274	167	53,296
AYGAZ	29,000	28,556	30,349	75,305	30	28,945	29,766	31,307	118,151	45	30,420
BAGFAŞ	20,500	18,646	19,883	108,651	58	19,653	19,722	20,820	64,217	52	20,517
BAK AMBALAJ	3,650	3,640	4,400	208,558	61	3,793	3,755	4,527	278,181	73	3,564
BANVİT	8,600	8,404	9,340	109,365	31	8,783	8,750	9,623	84,847	44	9,055
BATI ÇİMENTO	4,650	4,590	4,688	67,019	33	4,628	4,730	4,864	56,012	13	4,759
BATISÖKE ÇİMENTO	2,950	2,920	3,045	120,263	39	2,940	2,929	3,100	172,854	32	3,034
BAYRAKLI BOYA	780	762	846	498,598	124	769	793	870	492,598	140	823
BEKO ELEKTRONİK	5,700	5,522	5,871	168,048	59	5,738	5,750	6,059	145,122	40	5,943
BERDAN TEKSTİL	1,378	1,339	1,542	138,855	24	1,384	1,387	1,463	147,450	23	1,419
BİRLİK MENÜCÜAT	2,400	2,351	2,450	27,002	6	2,446	2,449	2,449	1,000	1	2,449
BOLU ÇİMENTO	2,600	2,574	2,722	371,952	61	2,623	2,663	2,814	279,271	73	2,730
BOROVA YAPI	13,250	12,936	13,433	25,811	16	13,294	13,381	13,896	29,708	14	13,541
BORSAN BORU	7,500	7,359	7,710	137,799	49	7,455	7,583	7,944	88,128	34	7,701
BORSAN YAT. PAZ.	5,800	5,544	5,871	94,906	33	5,687	5,728	5,958	44,640	20	5,807
BOSCH FREN SİSTEMLERİ	1,040,000	999,006	1,082,479	1,254	13	1,066,922	1,040,618	1,126,650	990	10	1,107,247
BOSSA	2,250	2,199	2,344	127,167	29	2,258	2,301	2,415	122,736	20	2,318
BRISA	35,500	34,632	37,571	32,182	27	36,892	35,500	39,711	31,742	31	36,725
BŞH PROFİLO	20,500	20,024	21,727	60,766	21	20,893	20,849	21,871	72,226	29	21,698
BUMERANG YAT.ORT.	970	913	974	45,807	13	959	951	1,009	19,436	18	991
BURÇELİK	3,900	3,855	4,051	22,156	9	3,997	3,972	4,275	54,793	18	4,099
BURSA ÇİMENTO	15,250	15,190	15,423	39,088	22	15,338	15,575	16,076	58,510	30	15,826
CEYLAN GİYİM	5,000	4,662	5,274	96,716	18	5,087	5,063	5,453	96,968	17	5,358
CEYLAN ÇİMENTO	8,600	5,500	6,237	143,701	46	5,739	5,690	6,431	155,056	35	6,040
COMMERCIAL UN. SİG.	6,800	6,368	6,832	69,680	23	6,510	6,584	6,833	79,982	25	6,823
ÇARŞI	6,100	6,100	6,765	177,721	51	6,310	6,278	6,934	220,735	55	6,545
ÇBS BOYA	1,700	1,700	1,928	195,285	65	1,787	1,749	1,910	163,179	45	1,820
ÇBS PRİNTAŞ	1,750	1,747	1,987	319,441	84	1,825	1,801	2,011	300,893	61	1,875
ÇELEBİ	62,000	61,082	67,652	56,222	49	63,468	63,802	69,687	77,658	69	66,119
ÇELİK HALAT	2,850	2,810	2,989	44,205	15	2,889	2,926	3,111	13,149	10	3,015
ÇEMTAŞ	4,300	3,680	4,224	21,234	8	4,050	3,972	4,350	61,105	23	4,201
ÇİMBETON	5,700	5,544	6,138	116,791	41	5,694	5,755	6,261	111,856	34	5,987
ÇİMENTAŞ	14,500	14,179	14,428	16,800	8	14,335	14,843	14,896	2,471	4	14,846
ÇİMSA	12,250	11,941	12,650	99,280	32	12,336	12,050	12,876	78,467	28	12,689
DEMİR YAT.ORT.	1,275	1,274	1,345	25,772	12	1,296	1,352	1,363	30,002	6	1,354
OEMİSAŞ DÖKÜM	3,050										
DENİZLİ CAM	7,300	6,963	7,220	121,497	24	7,073	7,237	7,481	103,881	27	7,384
DENTAŞ AMBALAJ	2,900	2,873	3,035	93,760	35	2,867	2,964	3,100	133,780	34	3,016
DERİMÖD	2,850	2,850	3,299	182,980	38	3,095	2,934	3,417	210,448	50	3,114
DEVA HOLDİNG	1,125	1,112	1,287	1,035,349	177	1,167	1,158	1,331	841,658	197	1,221
DIŞBANK	780	771	806	194,699	30	782	768	830	370,180	103	806
DİTAŞ DOĞAN	13,750	13,612	14,179	69,307	26	13,805	12,812	14,250	69,315	45	14,152
DOĞAN BURDA	11,750	11,443	11,692	19,500	11	11,572	11,361	11,866	35,100	25	11,574
DOĞAN HOLDİNG	6,200	5,049	5,473	2,397,436	348	5,196	5,064	5,655	2,483,676	402	5,352
DOĞAN YAYIN HOL.	4,450	4,394	4,719	1,031,302	140	4,510	4,438	4,662	980,889	156	4,631
DÖKTAŞ	5,250	4,394	5,165	107,285	22	4,782	4,528	5,300	89,733	32	4,941
DURAN OFSET	8,400	8,250	8,349	37,548	22	8,284	8,146	8,807	53,045	33	8,550
ECZACIBAŞI İLAÇ	8,700	8,644	9,340	157,411	43	8,841	9,000	9,623	190,058	54	9,185
ECZACIBAŞI YAPI	18,750	17,316	18,646	31,491	18	18,420	17,841	19,212	39,061	17	19,027
ECZACIBAŞI YAT.ORT.	1,450	1,450	1,592	52,631	9	1,590	1,495	1,656	92,631	25	1,560
ECZACIBAŞI YATIRIM	4,150	4,002	4,224	535,720	88	4,128	4,124	4,403	430,518	80	



30 Nisan 2001 TARİHLİ BORSA DIŞI HİSSE SENETLERİ İŞLEMLERİ


HİSSE SENEDİNİN ADI	KAPANIŞ	ALIM					SATIM				
		EN DÜŞÜK FİYATI	EN YÜKSEK FİYATI	İŞLEM ADEDİ	BORDRO SAYISI	AO.FİYATI	EN DÜŞÜK FİYATI	EN YÜKSEK FİYATI	İŞLEM ADEDİ	BORDRO SAYISI	AO.FİYATI
EGE SERAMİK	3.050	2.985	3.118	164.268	38	3.015	3.065	173.705	36	3.118	
EGEPLAST	1.350	1.209	1.338	123.329	26	1.280	1.289	113.090	31	1.338	
EGESER GİYİM	770	673	776	408.467	62	744	799	420.079	96	768	
EGS DIŞ TİCARET	830	716	830	823.445	145	792	728	838.839	205	816	
EGS FİN.KİR.	1.200	1.138	1.219	307.546	44	1.166	1.181	341.352	66	1.214	
EGS GMYO	650	547	637	662.758	86	609	566	726.940	210	631	
EGS HOLDİNG	330	285	325	4.647.077	369	309	298	5.946.838	1.043	319	
EMEK ELEKTRİK	2.950	2.842	3.019	89.236	22	2.939	2.964	9.036	13	3.018	
EMİNİŞ AMBALAJ	5.600	5.131	5.380	37.756	22	5.282	5.306	40.000	23	5.583	
ENKA HOLDİNG	96.000	94.386	98.347	217.167	94	96.666	95.713	101.327	65	98.686	
ERBOSAN	12.000	10.946	11.692	32.673	18	11.330					
EREĞLİ DEMİR ÇELİK	15.500	14.602	15.921	1.058.583	324	15.280	15.073	16.158	769.861	232	15.586
ERSU GIDA	18.750	18.541	19.636	233.552	77	18.994	19.103	20.232	259.436	109	19.536
ESCORT COMPUTER	2.000	1.966	2.148	696.842	151	2.074	2.047	2.213	636.839	172	2.132
ESEM SPOR GİYİM	5.100	5.033	5.572	26.789	16	5.146	5.241	5.756	29.134	25	5.564
EVREN YAT. ORT.	1.450	1.418	1.493	32.953	12	1.459	1.464	1.540	27.481	10	1.515
FAVORİ DİNLENME YER.	2.450	2.450	2.736	832.625	141	2.521	2.500	2.878	817.636	137	2.597
FENİŞ ALÜMİNYUM	8.500	7.862	8.448	42.042	26	8.354	7.379	8.700	14.228	24	8.366
FINANŞ FİN. KİR.	1.525	1.486	1.486	15.400	3	1.486	1.547	1.683	2.070	4	1.620
FINANŞ YAT. ORT.	1.300	1.289	1.294	69.788	19	1.280	1.313	1.331	56.551	12	1.328
FINANSBANK	1.376	1.312	1.418	229.344	89	1.357	1.357	1.414	179.321	51	1.394
F-M İZMİT PİSTON	44.000						45.259	45.259	223	1	45.259
FORD OTOSAN	35.000	35.124	38.776	458.860	150	36.347	36.570	38.933	303.910	134	37.738
FRİGO PAK GIDA	2.700	2.673	2.786	50.957	14	2.745	2.745	2.878	13.811	5	2.805
GARANTİ BANKASI	5.900	5.306	5.892	2.153.884	337	5.690	5.400	6.029	1.448.298	281	5.841
GARANTİ YAT. ORT.	3.800	3.674	3.844	36.442	28	3.965	3.826	4.368	51.058	30	4.001
GEDİK YAT. ORT.	2.950	2.886	2.886	2.000	1	2.886					
GEDİZ İPEK	2.350	2.307	2.438	166.785	30	2.374	2.402	2.613	211.785	44	2.472
GENTAŞ	5.500	5.148	5.274	41.639	17	5.215	5.352	5.453	21.980	14	5.403
GİRA	3.300	3.250	3.512	376.798	79	3.368	3.384	3.619	261.807	66	3.496
GLOBAL MENKUL DEĞ.	2.700	2.637	2.821	410.783	151	2.729	2.727	2.929	435.850	99	2.825
GLOBAL YAT. ORT.	2.500	2.500	2.786	203.858	76	2.847	2.575	2.878	245.324	71	2.705
GOLDAŞ KUYUMCULUK	8.300	7.962	8.349	112.886	77	8.174	8.290	8.651	147.079	91	8.426
GOOD-YEAR	8.700	8.700	9.637	7.502	77	9.454	8.951	9.262	2.412	5	9.053
GORBON İŞİL	5.200	5.346	5.572	16.016	11	5.430	5.549	5.758	21.972	13	5.539
GÖLTAŞ ÇİMENTO	7.400	7.279	7.906	130.485	49	7.725	7.573	8.113	14.145	8	7.617
GSD HOLDİNG	12.500	12.189	12.867	70.614	38	12.422	12.623	13.314	130.575	77	12.939
GÜBRE FABRİK.	10.750	9.474	10.946	40.127	25	10.606	9.762	11.304	75.062	35	10.707
GÜNEŞ SİGORTA	3.050	2.985	3.134	65.198	12	3.063	3.080	3.181	34.222	10	3.119
HAZNEGAR REFRAKTER	3.050	3.037	3.037	28.322	8	3.037	3.163	3.434	66.650	19	3.211
HEKTAŞ	2.075	2.039	2.246	172.183	48	2.162	2.123	2.289	195.423	44	2.235
HÜRRIYET GZT.	6.000	5.694	6.567	1.157.610	114	6.186	5.800	6.632	869.786	159	6.333
İDAŞ	6.900	6.792	7.710	57.437	24	6.936	7.072	7.841	54.670	24	7.356
İNTEMA	8.800	8.592	8.845	28.793	13	8.648	8.954	8.954	16.085	5	8.954
İPEK MATBAACILIK	2.550	2.468	2.736	302.349	52	2.645	2.583	2.828	250.516	30	2.726
İŞ BANKASI (A)	38.000.000	34.790.000	35.280.000	25	12	35.055.122	36.210.000	36.720.000	57	12	36.344.211
İŞ BANKASI (B)	1.260.000	1.258.711	1.332.600	2.166	17	1.302.130	1.311.073	1.371.900	3.671	21	1.357.028
İŞ BANKASI (C)	15.000	14.849	16.418	16.707.304	3.240	15.454	15.324	16.158	7.316.138	1.545	15.839
İŞ FİN.KİR.	4.300	4.202	4.719	704.865	129	4.544	4.375	4.811	806.993	129	4.619
İŞ GMYO	1.800	1.766	1.914	8.352.095	766	1.833	1.819	1.972	5.419.979	686	1.877
İŞ YAT. ORT.	1.250	1.237	1.336	2.839.943	369	1.270	1.281	1.382	2.938.236	396	1.309
İŞIKLAR AMBALAJ	2.600	2.600	3.100	316.949	88	2.719	2.678	3.213	342.979	96	2.804
İZMİR DEMİR ÇELİK	1.125	1.095	1.219	1.854.781	263	1.132	1.132	1.262	1.913.041	256	1.172
İZOCAM	6.100	5.970	6.169	33.630	18	6.078	6.160	6.431	36.579	14	6.269
KAPLAMIN	5.300	5.200	5.771	72.139	34	5.359	5.382	5.958	92.243	37	5.695
KARDEMİR (A)	1.025	1.000	1.138	613.176	50	1.057	1.038	1.181	603.087	85	1.089
KARDEMİR (B)	880	860	947	381.638	39	902	895	972	552.700	76	939
KARDEMİR (D)	880	884	957	1.325.928	120	906	900	976	1.389.243	165	949
KARSA OTOMOTİV	39.500	38.571	42.242	58.340	69	40.735	40.159	43.523	41.957	44	42.471
KARŞIYAN	5.100	4.862	5.274	57.300	19	5.059	5.000	5.453	47.300	16	5.402
KARTONSAN	47.000	46.143	47.688	15.773	16	48.647	48.047	49.470	9.383	8	48.877
KAV DAI PAZ.TİC.	4.050	3.932	4.247	102.711	24	4.049	4.118	4.376	90.026	26	4.227
KELEBEK MOBİLYA	1.725	1.678	1.715	87.113	24	1.701	1.769	1.794	18.740	11	1.763
KENT GIDA	28.500	27.224	29.354	44.640	24	28.392	28.761	30.296	33.195	14	28.948
KİPA	5.900	5.672	6.039	236.318	69	5.834	5.929	6.160	154.717	42	5.991
KİLMASAN KLİMA	64.000	62.376	67.303	50.394	59	63.697	64.845	68.687	68.759	77	67.442
KOÇ HOLDİNG	49.000	46.880	50.310	633.085	218	48.636	47.367	52.345	289.488	186	49.900
KONFRUT GIDA	4.200	3.918	4.324	60.782	23	4.057	4.102	4.476	78.905	39	4.305
KONYA ÇİMENTO	6.100	5.870	6.098	70.654	34	6.021	6.160	6.346	20.500	21	6.272
KORDSA SABANCI DUPONT	11.750	11.384	12.220	82.279	23	11.753	11.650	12.561	53.116	21	12.308
KRİSTAL KOLA	9.750	9.750	11.377	392.337	148	10.153	10.059	11.556	387.128	156	10.492
KÜTAHYA PORSELEN	5.000	4.975	5.274	24.384	11	5.066	5.002	5.453	50.553	17	5.264
LAFARGE ASLAN ÇİMENTO	12.000	11.941	12.869	34.303	37	12.210	12.371	13.314	28.149	31	12.725
LİNK BİLGİSAYAR	12.500	11.632	12.869	6.422	6	12.450	12.623	12.876	21.133	13	12.881
LİO YAĞ	3.800	3.591	4.274	54.790	21	3.832	3.739	4.403	93.534	18	3.782
LOGO YAZILIM	20.750	20.379	21.725	32.404	12	20.921	21.121	22.272	39.351	35	21.399
LÜKS KADİFE	2.025	2.025	2.487	19.308	6	2.312	2.084	2.315	22.939	12	2.157
M. YILMAZ YAT.ORT.	640	584	663	133.212	38	617	605	690	181.906	56	643
M. YILMAZ YAT.ORT. (YENİ)	610	590	590	1	1	590					
MAKİNA TAKİM	400	396	445	1.971.938	229	412	412	454	1.871.095	223	427
MARDİN ÇİMENTO	10.750	10.394	10.897	74.341	25	10.597	10.802	11.361	163.935	48	11.103
MARET	8.600	6.499	6.765	108.042	39	6.667	6.767	7.038	83.094	21	6.880
MARMARİS ALTINYUNUS	17.000	17.000	19.250	78.273	92	17.621	17.491	19.841	72.054	76	18.303
MARMARİS MARTI	2.450	2.450	2.736	1.581.869	337	2.551	2.524	2.914	1.650.870	321	2.639
MARSHALL	37.500	36.601	41.981	67.591	72	40.010	38.108	43.256	69.322	74	39.224
MAZHAR ZORLU HOLDİNG	1.450	1.397	1.495	216.267	46	1.444	1.454	1.556	152.906	33	1.482
MEGES BOYA	6.200	6.076	6.881	90.394	50	6.527	6.828	6.403	96.713	55	6.264
MEGES BOYA (YENİ)	5.500	5.274	5.341	35.967	19	5.331	4.896	5.453	21.001	13	5.281
MENDERES TEKSTİL	17.500	17.070	18.398	158.558	48	17.580	17.772	18.957	144.004	54	18.195
MENSA MENSCUAT	1.323	1.323	1.542	216.836	47	1.375	1.364	1.591	219.350	40	1.423
MERKO GIDA	1.825	1.535	1.691	96.560	15	1.611	1.598	1.743	63.376	10	1.674
METEMTEKS	2.550	2.550	2.793	137.224	26	2.860	2.621	2.828	62.329	15	2.711
MİGROS	91.000	89.435	94.861	300.030	266	91.662	92.034	97.245	132.061	142	94.142
MİLLİYET GZT.	1.650	1.644	1.756	439.233	99	1.648	1.641	1.794	384.433	68	1.700
MİLPA	2.600	2.574	2.687	354.272	75	2.621	2.626	2.864	304.272	56	2.715
MUTLU AKÜ	8.900	8.690	10.250	154.730	47	8.906	8.533	9.356	174.730	85	9.210
NET HOLDİNG	1.650	1.625	1								



30 Nisan 2001 TARİHLİ BORSA DIŞI HİSSE SENETLERİ İŞLEMLERİ

HİSSE SENEDİNİN ADI	KAPANŞ	ALIM					SATIM				
		EN DÜŞÜK FİYATI	EN YÜKSEK FİYATI	İŞLEM ADEDİ	BORDRO SAYISI	AO.FİYATI	EN DÜŞÜK FİYATI	EN YÜKSEK FİYATI	İŞLEM ADEDİ	BORDRO SAYISI	AO.FİYATI
NUROL GMYO	2,150	2,124	2,211	66,000	10	2,153	2,188	2,278	86,000	18	2,204
OKAN TEKSTİL	1,550	1,300	1,522	787,136	177	1,461	1,326	1,550	586,394	136	1,514
OKAN TEKSTİL (YENİ)	1,100	900	1,081	267,751	46	1,076	936	1,100	275,985	60	1,091
OLMUĞA	8,400	8,250	9,000	46,921	25	8,438	8,501	8,853	92,437	31	8,647
OSMANLI GMYO	1,025	970	1,039	136,889	28	1,001	1,030	1,055	85,207	20	1,042
OTOKAR	12,750	12,622	13,184	38,907	20	13,048	13,063	13,633	54,789	20	13,262
OYSA-NİĞDE ÇİM.	11,750	11,605	12,622	96,626	29	12,214	11,975	13,128	177,066	67	12,730
ÖZ FİNANS FACT.	1,200	1,114	1,176	22,771	7	1,160	1,199	1,224	35,004	5	1,221
PARK ELEK.MADENCİLİK	8,400	8,300	9,241	187,876	60	8,605	8,569	9,521	208,530	49	8,943
PARSAN	4,050	3,626	4,076	169,831	81	3,992	4,023	4,148	142,763	67	4,084
PASTAVİLLA	15,000	14,750	16,170	6,004	6	15,958	16,663	16,663	5,000	3	16,663
PENQUEN GIDA	6,700	6,834	6,884	81,100	12	6,843	6,767	7,073	46,224	14	6,878
PETKİM	14,250	14,107	14,849	578,775	219	14,325	14,571	15,324	468,222	145	14,745
PETROKENT TURİZM	32,000	28,832	30,847	3,876	6	30,056	31,012	32,513	3,040	3	31,784
PETROL OFİSİ	43,000	42,018	46,271	307,158	91	43,768	43,748	47,093	263,920	105	45,196
PİMAŞ	4,450	4,273	4,700	49,926	26	4,401	4,375	4,847	54,091	21	4,704
PİNAR ET VE UN	4,550	4,448	4,676	162,619	46	4,626	4,631	5,049	223,453	72	4,787
PİNAR SU	6,400	6,207	6,896	104,350	65	6,487	6,544	6,955	85,314	58	6,647
PİNAR SÖT	6,400	6,138	6,336	91,000	31	6,259	6,362	6,532	69,093	19	6,441
PIRELLI KABELO	16,000	15,839	16,334	18,133	12	16,100	16,329	16,917	2,051	4	16,820
RAYT FİNANSAL KİR.	900	875	918	50,860	11	892	905	946	12,999	5	914
RAY SİĞORTA	2,550	2,310	2,739	162,675	28	2,545	2,576	2,703	133,070	25	2,575
SABANCI HOLDİNG	5,700	5,445	5,876	5,631,180	946	5,577	5,250	5,958	5,169,550	934	5,761
SAHKO PAZARLAMA	6,200	5,771	6,189	166,353	34	6,003	5,958	6,300	240,035	77	6,176
SARKUYSAN	13,500	12,869	13,364	15,030	12	13,133	12,561	13,817	26,698	17	13,389
SASA	12,000	11,605	13,085	51,620	21	12,271	12,146	13,314	78,751	31	12,842
SELÇUK GIDA	1,450	1,380	1,567	357,489	61	1,477	1,470	1,616	277,519	45	1,532
SERVE KIRTASIYE	2,000	1,966	2,225	212,782	39	2,037	2,047	2,304	167,000	23	2,145
SEZGİNLER GIDA	7,100	6,906	8,058	104,948	35	7,362	7,194	8,200	105,872	27	7,467
SIRAI YATIRIM BANKASI	1,300	1,194	1,269	436,209	59	1,225	1,221	1,313	176,632	20	1,272
SODA SANAYİ	3,900	3,776	3,977	615,939	176	3,878	3,924	4,097	730,869	150	4,017
SODA SANAYİ (YENİ)	3,650	3,531	3,729	267,547	98	3,622	3,669	3,791	108,661	46	3,696
SÖKTAŞ	3,650	3,674	4,132	48,498	20	3,847	3,718	4,300	56,074	17	3,917
SÖNMEZ FİLMANT	4,200	4,036	4,296	79,521	30	4,147	4,145	4,352	24,315	8	4,261
SÖNMEZ PAMUKLU	1,650	1,609	1,732	126,804	39	1,662	1,675	1,784	141,759	45	1,720
ŞEKER PİLİÇ	6,300	6,206	6,666	78,722	18	6,480	6,462	6,934	50,845	18	6,731
ŞEKERBAŖIK	1,100	1,070	1,103	37,365	22	1,092	1,146	1,175	55,000	9	1,148
ŞİŞE CAM	5,600	5,488	5,871	618,642	125	5,636	5,591	6,059	694,221	154	5,811
T. KALKINMA BANK.	5,400	5,247	5,445	162,344	40	5,323	5,426	5,627	119,443	42	5,496
T.DEMİR DÖKÜM	4,150	4,054	4,676	214,367	46	4,289	4,221	4,824	206,653	37	4,389
T.EKONOMİ BANK.	3,250	3,192	3,482	161,865	32	3,311	3,298	3,485	118,567	11	3,383
T.S.K.B.	690	675	679	48,099	19	678	675	691	118,567	25	901
T.TUBORG	11,000	9,224	10,625	79,936	55	10,478	9,729	11,000	65,191	48	10,899
TAÇ YAT. ORT.	4,800	4,571	4,998	168,216	44	4,617	4,824	4,824	20,843	15	4,824
TANSAŞ	10,500	9,702	10,456	359,617	187	10,105	10,300	10,802	511,089	190	10,473
TAT KONSERVE	8,600	8,448	8,745	81,536	34	8,532	8,705	8,853	51,575	15	8,714
TEK-ART TURİZM	5,000	5,000	5,444	256,345	96	5,086	5,151	5,756	310,943	76	5,270
TEKSTİLBANK	1,000	990	995	11,526	6	992	1,030	1,080	20,746	6	1,030
TİRE KUTSAN	3,850	3,786	4,002	34,829	15	3,848	3,929	4,124	20,772	12	4,007
TOFAŞ OTO TİC.	14,000	13,859	14,677	89,594	36	14,378	14,256	15,148	139,556	85	14,700
TOFAŞ OTO. FAB.	10,250	9,702	10,514	482,079	137	10,043	10,033	10,603	450,026	158	10,438
TOPRAK FACT.	670	666	706	62,936	29	685	694	724	70,826	12	706
TOPRAK FİN. KİR.	750	725	776	71,920	10	762	750	800	104,911	20	790
TOPRAKBANK	590	577	617	227,571	51	589	603	626	209,941	51	609
TRAKYA CAM	5,900	5,841	6,120	575,732	84	5,968	5,928	6,362	270,218	62	6,134
TRANSTÖR HOLD.	300	305	315	1,946,638	186	312	319	329	2,045,916	247	324
TUKAŞ	1,900	1,855	1,977	44,775	15	1,895	1,920	2,037	74,646	37	1,873
TURCAS PETROL	7,700	7,572	8,004	77,813	30	7,764	7,884	8,247	82,681	74	7,988
TURKCELL	19,500	17,935	19,431	1,402,496	397	18,808	17,914	19,977	1,382,036	329	19,263
TÜPRAŞ	37,500	35,421	38,314	3,939,874	962	36,747	36,891	39,443	6,688,665	202	37,908
TÜRK HAVA YOLLARI	12,000	11,879	12,869	360,438	135	12,492	12,309	13,063	285,268	87	12,739
UKİ KONFEKSİYON	6,600	6,435	6,468	10,000	5	6,461					
USAŞ	1,690,000	1,587,440	1,678,550	4,362	22	1,658,194	1,635,502	1,734,000	2,551	18	1,710,436
UŞAK SERAMİK	1,125	1,100	1,200	182,260	40	1,149	1,141	1,256	195,532	42	1,190
UZEL MAKİNA	5,100	5,033	5,488	188,241	51	5,226	5,241	5,712	153,731	56	5,461
ÜNAL TARIM DRÖN.	4,750	4,497	5,247	152,795	30	4,808	4,645	5,426	122,213	52	4,609
ÖNYE ÇİMENTO	3,450	3,381	3,512	119,207	23	3,432	3,485	3,638	164,207	37	3,561
VAKIF FİN. KİR.	1,900	1,855	1,977	101,880	21	1,904	1,931	2,049	66,209	11	1,966
VAKIF GMYO	2,800	2,772	2,866	129,125	23	2,847	2,884	3,030	73,532	20	2,930
VAKIF RİSK	4,900	4,851	5,165	51,561	12	4,977	4,948	5,126	27,650	8	5,034
VAKIF YAT. ORT.	1,450	1,397	1,510	50,197	14	1,436	1,454	1,565	121,852	18	1,482
VAKKO TEKSTİL	3,000	2,956	3,284	50,716	20	3,121	3,078	3,383	88,653	15	3,185
VANET	22,000	20,010	21,970	60,951	36	21,276	20,618	22,630	35,364	26	21,632
VARLIK YAT.ORT.	1,350	1,314	1,396	58,377	10	1,355	1,369	1,454	67,739	17	1,411
VESTEL	3,900	3,414	3,828	7,333,628	1,073	3,685	3,421	3,944	8,655,788	1,413	3,787
VİKİNG KAĞIT	3,150	2,836	3,118	274,155	60	2,986	2,929	3,213	206,474	53	3,108
YAPI KREDİ FİN.KİR.	3,200	3,109	3,459	19,250	11	3,296	3,221	3,537	28,955	16	3,271
YAPI KREDİ KORAY GMYO	3,100	3,109	3,118	61,137	16	3,080	3,131	3,266	83,267	19	3,159
YAPI KREDİ KOORTA	3,650	3,610	3,610	28,300	7	3,610	3,720	3,720	3,000	1	3,720
YAPI KREDİ YAT.O.	1,850	1,830	1,887	64,775	16	1,864	1,885	2,011	44,450	13	1,898
YAPI KREDİ YAT.O. (YENİ)	1,675	1,642	1,732	6,912	5	1,708	1,709	1,743	3,751	5	1,729
YAPI VE KREDİ BANK.	5,300	5,148	5,672	3,145,947	614	5,338	5,128	5,756	2,618,186	483	5,521
YASAS	1,400	1,356	1,567	145,199	43	1,424	1,394	1,616	157,691	45	1,476
YASAS (YENİ)	1,300	1,258	1,400	1,005	6	1,399	1,352	1,591	3,299	7	1,439
YATAŞ	4,200	3,766	4,276	62,196	16	4,074	3,965	4,454	107,357	46	4,223
YATIRIM FİN. YAT.ORT.	1,225	1,175	1,219	38,717	9	1,182	1,256	1,256	4,600	2	1,256
YAZICILAR HOLDİNG	34,000	30,847	33,826	75,705	12	33,200	30,784	34,672	96,037	32	33,262
YUNSA	12,000	11,849	12,850	6,276	9	12,136	12,100	12,623	29,728	29	12,542
ZORLU ENERJİ	18,000	15,921	17,656	202,418	74	17,184	16,411	18,192	279,978	137	17,557
TOPLAM				HAC: 1,005,650,769,777	ADET: 120,101,436	B.SAY: 24,614		HAC: 885,271,206,661	ADET: 101,228,389	B.SAY: 22,637	
GENEL TOPLAM				İŞLEM HACMİ: 1,690,831,968,338	İŞLEM ADEDİ: 221,329,826	BORDRO SAYISI: 47,161					

(YK): Karın dağıtım konusunda Yönetim Kurulu'nca Genel Kurul'a teklif kararı alınmıştır.
(TÜ): 1. Temettüden bedelsiz pay alma hakları üzerinde.
(BÜ): Bedelsiz pay alma hakları üzerinde.



İSTANBUL MENKUL KIYMETLER BORSASI

01 Mayıs 2001 Salı

Bülten No: 81D

İstinye 80860, İSTANBUL Tel: 0212 298 21 00 Fax: 0212 298 25 00 İngilizce web sitesi: <http://www.ise.org>

TAHVİL VE BONO PİYASASI KESİN ALIM SATIM PAZARI

VALÖR	MENKUL KIYMET	EN DÜŞÜK	FIYAT		AĞR.ORT.	GETİRİ		YÜZDE DEĞİŞİM (%)	NOMİNAL TUTAR (Milyon TL)	İŞLEM HACMİ (Milyon TL)	SÖZ. SAYISI
			EN YÜKSEK			BASİT	BİLEŞİK				
01/05/2001	TRB160501T14	97,165	97,204	97,181	70.59	100.54	-1.16	646,000	627,787	14	
01/05/2001	TRT230501T15	95,758	95,952	95,829	72.21	102.75	-1.16	13,864,000	13,285,735	47	
02/05/2001	TRT200601T17	90,963	90,963	90,963	74.00	102.49		300,000	272,889	2	
01/05/2001	TRT200601T17	90,571	90,728	90,616	75.60	105.31	-1.28	2,859,000	2,590,704	32	
02/05/2001	TRB270601T10	89,742	89,804	89,803	74.01	101.58		307,000	276,694	4	
01/05/2001	TRB270601T10	89,142	89,641	89,462	75.43	104.03	-0.53	6,255,000	5,595,872	49	
02/05/2001	TRB110701T17	87,425	87,425	87,425	75.00	101.52		85,000	74,311	1	
01/05/2001	TRB110701T17	86,826	87,343	86,985	76.92	104.79	-2.50	3,040,000	2,644,344	19	
01/05/2001	TRT180701T10	85,870	86,322	86,085	75.64	101.61		2,700,000	2,324,284	12	
01/05/2001	TRB250701T11	84,628	85,470	85,020	75.66	100.75	-3.88	3,815,000	3,243,530	7	
01/05/2001	TRT250701K28	18,316	18,316	18,316				200,000	36,632	1	
02/05/2001	TRB080801T11	83,276	83,276	83,276	74.80	97.71		100,000	83,276	1	
01/05/2001	TRB080801T11	82,354	83,096	82,549	77.94	102.80	0.73	1,050,000	866,759	9	
01/05/2001	TRT220801T13	80,389	81,054	80,994	75.80	97.57	-4.22	110,000	89,093	2	
02/05/2001	TRB190901T17	77,813	78,067	77,868	74.10	91.97		18,282,000	14,235,760	86	
02/05/2001	TRB101001T13	74,856	75,142	74,931	75.85	92.38		21,267,000	15,935,539	76	
01/05/2001	TRB101001T13	73,894	74,901	74,221	78.26	95.76	-0.19	55,710,000	41,348,443	242	
02/05/2001	TRB051201T18	68,042	68,042	68,042	79.00	91.10		100,000	68,042	1	
01/05/2001	TRB051201T18	66,911	68,780	67,768	79.63	91.83	-4.29	5,598,000	3,793,632	43	
01/05/2001	TRT121201T19	66,972	67,250	67,181	79.25	90.66	-5.58	400,000	268,722	4	
01/05/2001	TRT200202T10	59,851	59,851	59,851	83.00	88.72		100,000	59,851	1	
01/05/2001	TRT140802T12	96,000	96,000	96,000				500,000	480,000	1	

(*) Bir önceki günün bileşik faizine göre yüzde değişim

TAHVİL VE BONO PİYASASI KESİN ALIM SATIM PAZARI 01/05/2001 TARİHLİ GÜNLÜK ÖZET			
	NOMİNAL İŞLEM TUTARI (MİLYON TL)	İŞLEM HACMİ (MİLYON TL)	SÖZLEŞME SAYISI
Kamu Menkul Kıymetleri	140,619,000	110,567,411	697
Devlet Tahvili	21,281,000	19,481,398	107
Hazine Bonosu	119,338,000	91,086,012	590
(**) GENEL TOPLAM	140,619,000	110,567,411	697

(**) Genel Toplam, Bültendeki işlemlerin yanısıra tek üyenin taraf olduğu işlemleri ve 14:00 den sonra yapılan aynı gün valörü fon işlemlerini de kapsamaktadır.

I.M.K.B. DİBS ENDEKSLERİ (25-29 ARALIK 1995 = 100)				01.05.2001
	30 GÜN	91 GÜN	182 GÜN	GENEL
FIYAT ENDEKSLERİ	105,08	115,25	128,96	113,36
PERFORMANS ENDEKSLERİ	2.287,33	2.517,22	2.877,51	

I.M.K.B. DİBS ENDEKSLERİ (2 OCAK 2001 = 100)					01.05.2001
	6 AY (182 GÜN)	9 AY (273 GÜN)	12 AY (365 GÜN)	15 AY (456 GÜN)	GENEL
FIYAT ENDEKSLERİ	95,29	91,20	86,56	81,73	94,17
PERFORMANS ENDEKSLERİ	117,69	110,78	103,50	96,77	

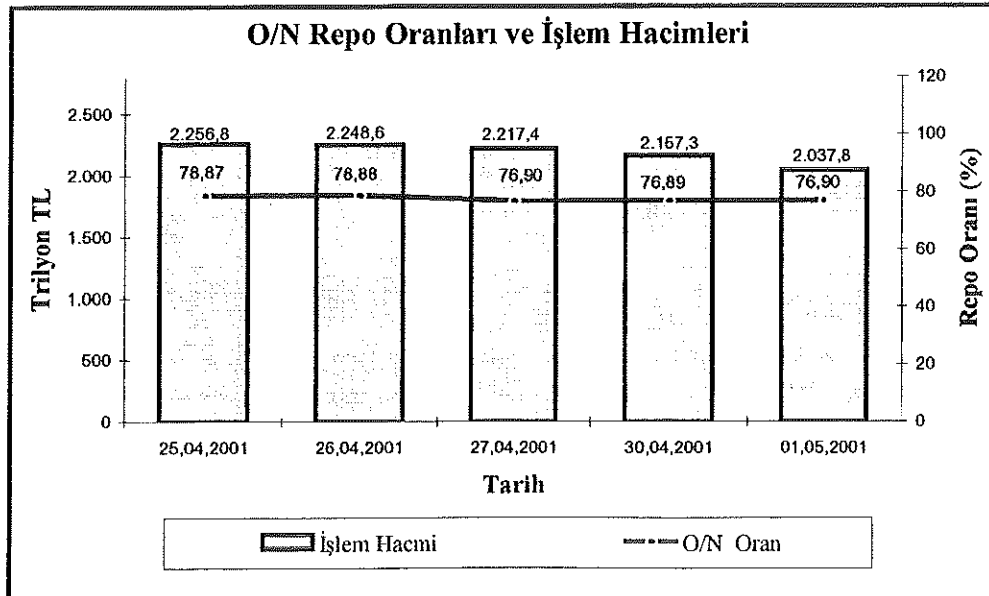


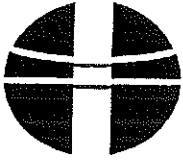
TAHVİL VE BONO PİYASASI REPO - TERS REPO PAZARI

KOD	VALOR1	VALOR2	SÜRE	ORAN			İŞLEM HACMİ (MİLYON TL)	SÖZLEŞME SAYISI
				EN DÜŞÜK	EN YÜKSEK	AĞIR. ORT.		
S	01/05/2001	02/05/2001	1	70.00	77.10	76.90	2,037,821,000	994
S	01/05/2001	08/05/2001	7	81.00	81.00	81.00	57,000,000	20
S	01/05/2001	15/05/2001	14	85.00	85.00	85.00	242,500,000	45
S	01/05/2001	01/06/2001	31	86.00	86.00	86.00	89,000,000	19
GENEL TOPLAM (*)							2,674,208,000	1,183

(*) Genel Toplam, Bültekteki işlemlerin yanısıra tek üyenin taraf olduğu işlemleri ve 14.00 den sonra yapılan aynı gün valörlü fon işlemlerini de kapsamaktadır.

TAHVİL VE BONO PİYASASI REPO PAZARI		
01/05/2001 TARİHİ İTİBARI İLE VADELERİNE GÖRE TOPLAM İŞLEMLER		
VADELER	VADEYE KALAN GÜN	TOPLAM İŞLEM HACMİ (MİLYON TL)
02/05/2001	1	2,457,708,000
03/05/2001	2	131,000,000
04/05/2001	3	224,500,000
07/05/2001	6	18,000,000
08/05/2001	7	122,000,000
09/05/2001	8	108,500,000
10/05/2001	9	15,000,000
11/05/2001	10	143,500,000
14/05/2001	13	90,000,000
15/05/2001	14	242,500,000
17/05/2001	16	1,000,000
21/05/2001	20	13,000,000
24/05/2001	23	44,500,000
25/05/2001	24	53,500,000
28/05/2001	27	8,000,000
30/05/2001	29	27,000,000
01/06/2001	31	89,000,000
15/06/2001	45	842,000
29/06/2001	59	820,000
GENEL TOPLAM		3,790,370,000





İMKB Uluslararası Menkul Kıymetler Serbest Bölgesi
ULUSLARARASI PAZAR

DEPO SERTİFİKALARI PİYASASI

İKİNCİL PİYASA İŞLEMLERİ

ŞİRKET ADI	ÖNCEKİ KAPANIŞ FİYATI	EN DÜŞÜK		EN YÜKSEK		KAPANIŞ		AĞIRLIKLI ORT. FİYAT	TOPLAM İŞLEM ADEDİ	TOPLAM İŞLEM HACMİ	TOPL. SÖZL. SAYISI
		İŞLEM FİYATI	İŞLEM ADEDİ	İŞLEM FİYATI	İŞLEM ADEDİ	İŞLEM FİYATI	İŞLEM ADEDİ				
JSC KAZKOMMERTSBANK	10,32	0,00	0	0,00	0	0,00	0	0,00	0	0,00	0

Fiyatlar ve işlem hacmi ABD Doları'dır

İKİNCİL PİYASA İŞLEMLERİNDE KOTASYON BİLGİLERİ

ŞİRKET ADI	ÖNC.KAP.KOT.		EN DAR KOT.		EN GENİŞ KOT.		KAPANIŞ	
	ALİŞ	SATIŞ	ALİŞ	SATIŞ	ALİŞ	SATIŞ	ALİŞ	SATIŞ
JSC KAZKOMMERTSBANK	7,50	8,00	7,50	8,00	7,50	8,00	7,50	8,00

Fiyatlar ABD Doları'dır

ULUSLARARASI TAHVİL VE BONO PİYASASI

KESİN ALIM SATIM İŞLEMLERİ

VALÖR	TAHVİL TANIMI	FİYAT			GETİRİ		TAHAKKUK ETMİŞ KUPON FAİZİ	YÜZDE DEĞİŞİM (*)	NOMİNAL İŞLEM TUTARI	İŞLEM HACMİ (**)	SÖZL. SAYISI
		EN DÜŞÜK	EN YÜKSEK	AĞIRLIKLI ORTALAMA	YARI YILLIK	YILLIK					

GENEL TOPLAM

	NOMİNAL İŞLEM TUTARI	İŞLEM HACMİ	SÖZL.SAYISI
USD TOPLAM	0	0	0

(*) Bir önceki günün ağırlıklı ortalama fiyatına göre yüzde değişim

(**) İşlem hacmi hesaplamasında (Fiyat+ Tahakkuk Etmis Faizi* Nominal Tutar /100 formülü ile bulunan tutarlar kullanılmaktadır.

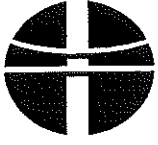
REPO/TERS REPO İŞLEMLERİ

VALÖR1	VALÖR2	VADE (GÜN)	ORAN		AĞIRLIKLI ORTALAMA	İŞLEM HACMİ	SÖZLEŞME SAYISI
			EN DÜŞÜK	EN YÜKSEK			

GENEL TOPLAM

	İŞLEM HACMİ	V2 TUTARI	SÖZLEŞME SAYISI

(*) Toplamlar, tek üyenin taraf olduğu işlemleri de kapsamaktadır.



İSTANBUL
MENKUL KIYMETLER
BORSASI

İstinye 80860, İSTANBUL Tel: 0212 298 21 00 Fax: 0212 298 25 00 İngilizce web sitesi: <http://www.ise.org>

GÜNLÜK BÜLTEN

1 Mayıs 2001 Salı

Bülten No: 81

DUYURULAR VE HABERLER

BORSA BAŞKANLIĞI DUYURULARI

Borsa Yönetim Kurulu'nun 01.05.2001 tarihli toplantısında; İdaş İstanbul Döşeme Sanayi A.Ş.'nin İMKB Kotasyon Yönetmeliği'nin 18/A-i maddesi uyarınca aynı gün gönderilmesi gereken 06.04.2001 tarihinde yapılan Olağan Genel Kurul toplantısında alınan kararlara ilişkin açıklamanın gecikmeli olarak 10.04.2001 tarihinde gönderilmesi nedeniyle, Genel Yönetmelik'in 47. ve Kotasyon Yönetmeliği'nin 16/d maddeleri uyarınca yazılı olarak uyarılmasına ve konunun Borsa Günlük Bülteni'nde ilan edilmesine karar verilmiştir.

METAS

Borsa Yönetim Kurulu'nun 23.03.1998 tarihli kararıyla hisse senetleri Gözaltı Pazarı'nda işlem gören **Metaş İzmir Metalurji Fabrikası T.A.Ş.** (Şirket), hisse senetlerinin işlem sırası 30.06.2000 tarihinde, Sermaye Piyasası Kurulu'nca (Kurul) başlatılan incelemeler ile ilgili olarak basında çıkan haberler üzerine, İMKB Hisse Senetleri Piyasası Yönetmeliği'nin 25/a maddesi uyarınca geçici olarak kapatılmıştı.

Borsa Yönetim Kurulu'nun 03.07.2000 tarihli toplantısında, Şirket hisse senetlerinin işlem sırasının, Kurul tarafından başlatılan incelemeler ile ilgili, basında çıkan haberler hakkında açıklamalar kamuya duyurulup, konu açıklığa kavuşturuluncaya kadar kapalı kalmaya devam etmesine karar verilmişti.

Şirket hisse senetlerinin işlem sırasının durumu ile ilgili olarak, Borsa Yönetim Kurulu'nun 01.05.2001 tarihli toplantısında;

A. a) Kurul'un Borsamız Başkanlığı'na muhatap 11.04.2001 tarih ve OFD/862-4027 sayılı yazısı ve eklerinin,

b) Borsamız Başkanlığı'nın Şirket'in 31.12.2000 yılı mali tablolarına, aylık bildirimlerine ve faaliyetlerinin devamına ilişkin olarak gönderdiği 12.04.2001 tarih ve 4/GİD-527/AB-MD/11629 sayılı yazısı ile Şirket'in 25.04.2001 tarihli cevabi yazısının,

c) Kurul'un 30.04.2001 tarih ve OFD/1064-4891 sayılı yazısına istinaden, Şirket'in 30.09.2000 dönemine ilişkin mali tablo ve dipnotlarının

kamuya duyurulmak üzere Borsamız Günlük Bülteni'nde ilan edilmesine,

B. Yukarıda belirtilen hususların Borsa Günlük Bülteni'nde ilanını izleyen 2. iş gününden itibaren Şirket hisse senetlerinin Borsamız Gözaltı Pazarında yeniden işlem görmeye başlamasına

karar verilmiştir.

Yukarıda belirtilen hususlar çerçevesinde, Kurul'un 11.04.2001 tarih ve OFD/862-4027 sayılı yazısı ve ekleri, Borsa Başkanlığı'nın Şirket'e muhatap 12.04.2001 tarih ve 4/GİD-527/AB-MD/11629 sayılı yazısı, Şirket'in 25.04.2001 tarihli cevabi yazısı ve ekleri, 30.09.2000 ve 31.03.2001 tarihli mali tablo ve dipnotları ile 30.06.2000 ve 31.12.2000 tarihli bağımsız denetim raporları Ek'te yer almakta olup, Şirket hisse senetleri, Hisse Senetleri Piyasası Müdürlüğü'nün 03.07.1996 tarih ve 52 sayılı Genelgesi uyarınca 03.05.2001 tarihinden itibaren serbest marjla Gözaltı Pazarı'nda yeniden işlem görmeye başlayacaktır.

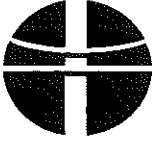
Alternatifbank A.Ş.'nin kurucusu bulunduğu "Alternatifbank A.Ş. B Tipi Değişken Yatırım Fonu"na ait olan "AN2" işlem kodu, sözkonusu fonun türünün ve ünvanının "Alternatifbank A.Ş. B Tipi Likit Fon" olarak değişmesi nedeniyle, 02.05.2001 tarihinden itibaren "ANL" olarak değiştirilecektir.

Hisse Senetleri Piyasası Bilgisayarlı Alım-Satım Sistemi'nde Mayıs ayı içerisinde yapılacak serbest çalışma tarihi ve saati aşağıya çıkarılmıştır. Katılmak isteyenlerin en geç çalışmanın yapılacağı tarihe kadar Hisse Senetleri Piyasası Müdürlüğü'nün **0 212 298 21 95** veya **0 212 298 25 66** numaralı telefonlarını arayarak isimlerini yazdırmaları gerekmektedir.

TARİH	SAAT
2 Mayıs 2001	18:00 - 20:00
16 Mayıs 2001	18:00 - 20:00

T.C. Çalışma ve Sosyal Güvenlik Bakanlığı Sosyal Sigortalar Kurumu Başkanlığı Sigorta İşleri Genel Müdürlüğü Beyoğlu Sigorta Müdürlüğü'nce B.13.2.SSK.4.34.04.00.VII.İcra.2000/412-013403 nolu dosyaya istinaden İ.M.K.B.'de satışı talep edilen ve aşağıda dökümü verilen hisse senetleri 03-04 Mayıs 2001 tarihlerinde, 11:00-12:00 saatleri arasında Resmi Müzayede yoluyla satışa sunulacaktır.

Hisse Adı	Adet
İş Bankası C	70.000
Karsan	28.000



İSTANBUL

MENKUL KIYMETLER

BORSASI

İstinye 80860, İSTANBUL Tel: 0212 298 21 00 Fax: 0212 298 25 00 İngilizce web sitesi: <http://www.ise.org>

GÜNLÜK BÜLTEN

1 Mayıs 2001 Salı

Bülten No: 81

DUYURULAR VE HABERLER

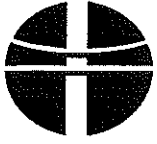
Akbank T.A.Ş.'nin kurucusu bulunduğu "Akbank T.A.Ş. B Tipi Değişken Fon" adına yapılacak işlemlerde 02.05.2001 tarihinden itibaren "ADE" kodu kullanılacaktır.

BİRİNCİL PİYASA ve HALKA ARZ ESASLARI DUYURUSU			
Şirketin Unvanı	Bişaş Tekstil Sanayi ve Ticaret A.Ş.	Kod	BISAS
Şirketin Sermaye Türü	Kayıtlı Sermaye (X)	Esas Sermaye	()
Şirketin Artırım Öncesi Sermayesi	1.800.000.000.000.-TL		
Bedelli Artırım Miktarı	2.250.000.000.000.-TL		
Bedelsiz Artırım Miktarı	2.250.000.000.000.-TL		
Şirketin Artırım Sonrası Sermayesi	6.300.000.000.000.-TL		
Arta Kalan Payların Nominal Tutarı	352.512.425.000.-TL		
Aracılık Yapan Aracı Kuruluş Adı	Es Menkul Değerler Yatırım A.Ş.		
Pazar Açılış ve Kapanış Tarihi (*)	07.05.2001 - 21.05.2001		
Satılacak Paylar Hisse / Makbuz	Hisse		
Satılacak Hisse Senetlerinin Tertibi	5		
Satılacak Hisse Senetlerinin Satış Fiyatı	Nominal değerinin altında olmamak üzere İMKB'nda oluşacak fiyattır.		
Başvuru Şekli	Hisse senetlerinden almak isteyen tasarruf sahiplerinin Borsa üyelerine başvuruda bulunmaları gereklidir.		
Hisse Senetlerinin Teslim Şekli	Hisse senetlerinin yatırımcılara teslimi İMKB düzenlemeleri çerçevesinde yapılacaktır.		
Notlar (*)	Şirketten talep edilen bilgi ve belgeler ile kalan payların Takasbank A.Ş.'ne pazar açılış tarihinden bir gün önce depo edilmesi durumunda şirketin işlem sırası açılır.		

17.04.2001 tarih ve 1057 sayılı Genel Mektup'la düzenleneceği duyurulan ve 24.04.2001 tarih ve 1062 No.lu Genel Mektup'la teklif verme süresi uzatılan 30 adet ekspres terminalin tahsisine ilişkin ihale sonuçlanmış bulunmaktadır. Terminal tahsis edilen üyelerin listesi ve tahsis edilen terminallere ilişkin bilgiler aşağıda yer almaktadır. İhale sonucunda terminal tahsis edilen üyelerimiz söz konusu terminalleri 07.05.2001 tarihinden itibaren kullanabileceklerdir.

En yüksek teklif tutarı : 14.000.000.000.-TL
En düşük teklif tutarı : 525.000.000.-TL
Teklif tutarları ortalaması : 3.463.166.667.-TL'dir.

ÜYE KODU	ÜYE UNVANI	TAHSİS EDİLEN EKSPRES TERMINAL ADEDİ
AKM	AK YATIRIM MENKUL DEĞERLER A.Ş.	5
AMK	ALTERNATİF MENKUL KIYMETLER A.Ş.	1
ERY	ERCIYES MENKUL DEĞERLER A.Ş.	2
FNY	FİNANS YATIRIM MENKUL DEĞERLER A.Ş.	5
KAR	KARON MENKUL KIYMETLER A.Ş.	2
MSA	MEKSA MENKUL DEĞERLER TİCARETİ A.Ş.	4
MNY	MNG MENKUL KIYMETLER YATIRIM A.Ş.	2
RJS	PARK-RAYMOND JAMES YATIRIM MENKUL KIYMETLER A.Ş.	5
PMK	PRİM MENKUL DEĞERLER A.Ş.	2
STY	SİTE YATIRIM MENKUL DEĞERLER A.Ş.	2



ŞİRKET HABERLERİ

SERMAYE ARTIRIMI, KAR PAYI VE GENEL KURUL AÇIKLAMALARI

- BRYAT** Borusan Yatırım ve Pazarlama A.Ş.'nin ödenmiş sermayesinin 1.875 milyar TL (%25) bedelsiz artırılarak 7.500 milyar TL'den 9.375 milyar TL'ye yükseltilmesine ilişkin hisse senetlerinin 3 nolu yeni pay alma kuponu karşılığında 07.05.2001-22.05.2001 tarihleri arasında şirket merkezi ile aşağıdaki adreslerde dağıtılacağı, dağıtımına bu tarihten sonra şirket merkezinde devam edileceği bildirilmiştir.
Başvuru Yerleri:
Borusan Birleşik Boru Fabrikaları A.Ş.: Halkalı Fabrikası, Halkalı Caddesi, No:154, Sefaköy, İstanbul
Borusan Lojistik Dağıtım Depolama ve Tic. A.Ş.: Mıhrabat Caddesi, Martı İş Merkezi, No:238, Kat: 3-4, Kavacık, Beykoz
-
- CYTAS** Ceytaş Madencilik Tekstil Sanayi ve Ticaret A.Ş.'nin kayıtlı sermaye tavanının 6 trilyon TL'den 28.800 milyar TL'ye yükseltilmesine ilişkin olarak 01.05.2001 tarihinde Sermaye Piyasası Kurulu'na başvurulduğu bildirilmiştir.
-
- ERSU** Ersu Meyve ve Gıda Sanayi A.Ş.'nin 01.05.2001 tarihli yazısı aşağıya çıkarılmıştır.
"Konu: Bedelsiz Sermaye artırımı
Şirketimizin 1.200 milyar TL olan sermayesi Sermaye Piyasası Kurulunun 16.04.2001 tarih ve 30/468 sayılı izniyle 3.600 milyar TL'ye yükseltilmiş olup sermaye artırımına ilişkin belgenin tescil ve ilanına ait Türkiye Ticaret Sicil Gazetesi ilişiktir. (25.04.2001 tarih ve 5281 sayılı Türkiye Ticaret Sicil Gazetesi)
İMKB Kotunda olan 5 Tertibi F Grubu 200 milyar TL Nominal Değerli Hisse senetlerinin 2/1 oranında artırılması sebebiyle 400 milyar TL Değerde 6 Tertibi F Grubu hisse senetleri Takasbanka teslim edilmiştir."
-

MALİ TABLO AÇIKLAMALARI

- BANVT** Banvit Bandırma Vitaminli Yem Sanayi A.Ş.'nin 01.05.2001 tarihli yazısı aşağıya çıkarılmıştır.
"Şirketimizin 31.03.2001 tarihli mali tabloları ve dipnotları (27.04.2001 tarihli Günlük Bülten ekinde yayınlanmıştır) Milyon/TL olarak düzenlenmiştir."
-
- COMUN** Commercial Union Sigorta A.Ş.'nin 01.05.2001 tarihli yazısı aşağıya çıkarılmış olup, düzeltmeleri içerir sözkonusu bilanço ve gelir tablosu ekte yayınlanmaktadır.
"31 Mart 2001 tarihli bilançomuzda DASK kurumuna ödenen poliçe depozito bedeli, DASK cari hesabına atılması gerekirken sehven kar-zarar tablosunda yer alan Zorunlu Deprem Sigortaları komisyon gideri hesabımıza atılmıştır. Bu hesaplarda yapılan düzeltmenin bilanço ve kar-zarar tablolarımıza etkisini ilişikte bilgilerinize sunarız.
- | AYRINTILI BİLANÇO (Milyon TL) | 31.03.2001 YAYINLANAN | 31.03.2001 DÜZELTİLMİŞ |
|-------------------------------|-----------------------|------------------------|
| AKTİF | | |
| Doğal Afet Sigorta Kurumu C/H | (61.952) | (7.952) |
| PASİF | | |
| Vergi Karşılıkları | 3.783.205 | 3.801.025 |
| Net Dönem Karı | 1.859.021 | 1.895.201 |
-
- | AYRINTILI GELİR TABLOSU (Milyon TL) | 31.03.2001 YAYINLANAN | 31.03.2001 DÜZELTİLMİŞ |
|--|-----------------------|------------------------|
| Zrn. Dep. Sgrt. Kom. Giderleri (-) | 63.672 | 9.672 |
| Vergi ve Yasal Yükümlülükler Karşılığı (-) | 1.180.649 | 1.198.469 |
-
- SABAH** Sabah Yayıncılık A.Ş.'nin 01.05.2001 tarihli yazısı aşağıya çıkarılmıştır.
"İlgi: 22.01.2001 tarih 1026 no.lu Genel Mektup
İlgi yazınızla istemiş olduğunuz 31.12.2000 tarihi itibarıyla şirketimizin bir önceki dönemle karşılaştırmalı olarak düzenlenmiş ayrıntılı Bilanço, Gelir Tablosu, Bağımsız Denetim Raporunu içeren dökümü yazımız ekinde gönderiyoruz."
Sözkonusu bağımsız denetim raporu ekte yayınlanmaktadır.
-
- METAS** Metas İzmir Metalurji Fabrikası T.A.Ş.'nin 01.01.2000-30.09.2000 dönemine ilişkin mali tablo ve dipnotları, Borsa Başkanlığı'nca Sermaye Piyasası Kurulu'na (Kurul) iletilmiş ve söz konusu mali tablo ve dipnotların Borsa Bülten'inde yayınlanıp yayınlanmaması hususunda Kurul'un görüşü talep edilmiştir.
Kurul'dan gönderilen 30.04.2001 tarih ve OFD/1064-4891 sayılı yazıda, şirketin 30.09.2000 tarihli mali tablolarının bir önceki ve bir sonraki dönemlere ilişkin mali tabloları ile birlikte karşılaştırmalı olarak yayınlanması suretiyle tasarruf sahiplerinin bilgilendirilmesi istenmiş olup, şirketin 30.09.2000 ve 31.03.2001 tarihli mali tablo ve dipnotları ile 30.06.2000 ve 31.12.2000 tarihli bağımsız denetim raporları ekte yayınlanmaktadır.
-



İSTANBUL
MENKUL KIYMETLER
BORSASI

GÜNLÜK BÜLTEN
01 Mayıs 2001 Salı

Bülten No: 81
DUYURULAR VE HABERLER

İstinye 80860, İSTANBUL Tel: 0212 298 21 00 Fax: 0212 298 25 00 İngilizce web sitesi: <http://www.ise.org>

VKING

Viking Kağıt ve Selüloz A.Ş.'nin 01.05.2001 tarihli yazısı aşağıya çıkarılmıştır.

"Şirketimizin 01.01.2001-31.03.2001 dönemine ait olup, Sermaye Piyasası Kurulunun Seri:XI, No:1 sayılı tebliğine göre düzenlenen mali tablolar ve disket 27.04.2001 tarihinde Başkanlığınıza teslim edilmişti (Aynı tarihli Günlük Bülten ekinde yayınlanmıştır). Ancak gelir tablosu dipnotlarındaki bilgiler 31.03.2001 dönemine ait olmasına rağmen döneme ait tarih sehven 31.12.2000 olarak hatalı yazılmıştır. Söz konusu tarih 31.03.2001 olarak düzeltilmiştir."

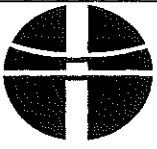
31.03.2001 tarihinde sona eren 3 aylık döneme ait Mali Tabloları ekte yayınlanan şirketler:

- 1) **T.Dış Ticaret Bankası A.Ş.**



DİĞER ÖZEL DURUM AÇIKLAMALARI

- AKENR** Ak Enerji Elektrik Üretimi Otoprodüktör Grubu A.Ş.'nin 01.05.2001 tarihli yazısı aşağıya çıkarılmıştır.
"Konu: Sermaye Piyasası Kurulu'nun Seri:VIII, No: 20 sayılı Tebliği uyarınca yapılan açıklamadır.
Şirketimiz Bilecik Bozüyük'de yapmayı düşündüğü yatırım ile ilgili olarak 61.506.893.000.000,-TL tutarında bir Yatırım Teşvik Belgesi almıştır."
-
- ALFA** Alfa Menkul Değerler A.Ş. ile ilgili olarak Karad Holding A.Ş.'nden gelen 01.05.2001 tarihli yazı aşağıya çıkarılmıştır.
"Konu: Sermaye Piyasası Kurulu'nun Seri:VIII, No: 20 sayılı Tebliği uyarınca yapılan açıklamadır.
Şirketimiz Karad Holding A.Ş.'nin sahibi olduğu 119.461.077.000,-TL nominal değerli Alfa Menkul Değerler A.Ş. hisse senetlerinin 1 yıl içerisinde İMKB'nda satışının yapılacağını bildiririz."
-
- ANACM** Anadolu Cam Sanayii A.Ş.'nin 01.05.2001 tarihli yazısı aşağıya çıkarılmıştır.
"Konu: Sermaye Piyasası Kurulu'nun Seri:VIII, No: 20 sayılı Tebliği uyarınca yapılan açıklamadır.
Şirketimizin üyesi bulunduğu Türkiye Cam Çimento ve Toprak Sanayii İşverenleri Sendikası ile Kristal-İş Sendikası arasında Aralık ayından bu yana sürdürülen Toplu İş Sözleşmesi müzakerelerinde normatif hükümlerin büyük çoğunluğunda anlaşma sağlanmış olup, ücret ve eklentilerinde bir uzlaşma sağlanamadığından Kristal-İş Sendikası süreç gereği 24.04.2001 tarihinde uygulama gününü belirlemeden grev kararı almış idi.
Yasanın beklediği sürece göre, Türkiye Cam Çimento ve Toprak Sanayii İşverenleri Sendikası da Lokavt Kararı olarak 01.05.2001 tarihi itibarıyla Kristal-İş Sendikasına tebliğ ve her işyerinde ilan edilmesine karar vermiştir."
-
- ATAYO** Ata Yatırım Ortaklığı A.Ş. ile ilgili olarak Ata Yatırım Menkul Kıymetler A.Ş.'nden gelen 01.05.2001 tarihli yazı aşağıya çıkarılmıştır.
"Konu: Sermaye Piyasası Kurulu'nun Seri:VIII, No: 20 sayılı Tebliği uyarınca yapılan açıklamadır.
Seri:VIII, No:20 sayılı tebliğin 3/H a bendinde yer alan özel duruma istinaden, Şirketimiz, Ata Yatırım Ortaklığı A.Ş.'nin ortağı olup, 2001 Şubat ayı sonu itibarıyla pay oranı %83.9663'dur. 2001 Mart ve Nisan aylarında Borsa'dan toplam %1.0268'lik alış ve toplam %4.4372'lik satış yaparak pay oranı %80.5559 olmuştur. Ekteki listede tüm ayrıntılar mevcuttur."
-
- BANVT** Banvit Bandırma Vitaminli Yem Sanayi A.Ş. ile ilgili olarak Yumtaş Yumurta Tic. San. A.Ş.'nden gelen 01.05.2001 tarihli yazı aşağıya çıkarılmıştır.
"Konu: Sermaye Piyasası Kurulu'nun Seri:VIII, No: 20 sayılı Tebliği uyarınca yapılan açıklamadır.
Hisseleri İMKB'de işlem gören Banvit A.Ş.'nin bağlı ortaklığı olan şirketimiz; 01 Mayıs 2001 tarih, 2001/4 nolu toplantısında alınan karara istinaden, şirketimiz ile yabancı bir yatırım fonu arasında, portföyümüzde bulunan 428.763.680 adet Banvit hisselerinin muhtemel satışı ile ilgili görüşmelere başlamış olup, bu doğrultuda taraflar arasında bir gizlilik sözleşmesi imzalanmıştır. Görüşmeler sonuçlandığında varılacak anlaşma ile ilgili tekrar bilgi verilecektir.
Şirketimiz başka yatırımcılar ile görüşme yapma hakkını da saklı tutmuştur."
-



İSTANBUL
MENKUL KIYMETLER
BORSASI

GÜNLÜK BÜLTEN

1 Mayıs 2001 Salı

Bülten No: 81

DUYURULAR VE HABERLER

İstinye 80860, İSTANBUL Tel: 0212 298 21 00 Fax: 0212 298 25 00 İngilizce web sitesi: <http://www.ise.org>

BISAS **Bişaş Tekstil Sanayi ve Ticaret A.Ş.**'nin 30.04.2001 tarihli Özel Durum Açıklaması ile ilgili olarak Borsa Başkanlığı'nca istenen ek açıklamaya cevaben gelen 01.05.2001 tarihli yazısı aşağıya çıkarılmıştır.

"Konu: Aktiflerin kıymetinin takdiri.

İlgi: Sermaye Piyasası Kurulu Başkanlığı'nın 23.03.2001 tarih, 13/325 sayılı Kurul kararı.

1) Kayıtlı sermaye tavanı içinde sermaye artırımına giden, Şirketimizin 31.12.2000 tarihli Bağımsız Denetimden geçen mali tablolarına göre maddi aktif kıymetleri, Sermaye Piyasası Kurulu'nun ilgi Kurul kararı ile Mahkemece atanacak bilirkişiler tarafından tespit edilip kamuya açıklanması istendiğinden, bu doğrultuda İnegöl Asliye Hukuk Mahkemesi'nin 30.04.2001 tarihli E: 2001/150/D İş sayılı kararı şöyledir:

Tespit isteyen vekili Mahkememize vermiş olduğu dilekçesi ile Sermaye Piyasası Kuruluna kayıtlı bulunan müvekkili şirketin, yapmış olduğu sermaye artırımını nedeniyle 5. tertip hisse senetlerinin kayda alınabilmesi, bağımsız denetimden geçen mali tablolarında görünen aktiflerin resen seçilecek bilirkişiler tarafından değerlerinin tespitini talep etmiştir.

Mahkememizce resen seçilen bilirkişiler Mehmet Özgüle ve Aydın Yakupoğlu ile birlikte İnegöl Organize Sanayi Bölgesi ana caddede bulunan şirkete gelinerek gayrimenkul ve taşınmaz içinde bulunan fabrika imalat ve idare binalar ve içindeki makineler bilirkişiler tarafından incelenerek, bilirkişilerin Mahkememize sunmuş oldukları 30.04.2001 tarihli raporları ile şirketin taşınmazının toplam kıymetinin 7.884.450.000.000,-TL bu parselde ait makina parkı toplam kıymetinin 19.139.510.000.000,-TL buna göre toplam kıymetin 27.023.960.000.000,-TL olduğu anlaşılmış olmakla aşağıdaki hükmün kurulması uygun görülmüştür.

Hüküm: Gereçleri yukarıda açıklandığı üzere;

Bişaş Tekstil San. ve Tic. A.Ş. şirketinin taşınmazının kıymeti ve bu taşınmaz üzerinde bulunan makine parçalarının toplamının kıymetinin 27.023.960.000.000,-TL olduğunun tespitine karar verildi.

2) Sermaye Piyasası Kurulu ile yapılan görüşmelerde Sermaye Piyasası Kurulunun ilgili yazısında da açıkça belirtildiği gibi yalnızca değerlendirme raporunun ve sonuçta çıkan değerlerin özel durum açıklaması ile kamuya duyurulmasının yeterli olacağı, yeniden bilanço düzenlemesine gerek görülmediği anlaşıldığından bilanço düzenlenmemiştir.

3) Yönetim Kurulumuz 30.04.2001 tarih ve 364 sayılı toplantısında İnegöl Asliye Hukuk Mahkemesi tarafından hazırlanan raporu değerlendirerek; raporla tespit edilen değerlerin, aynı mahkemece 11.08.2000 tarihinde yapılan değerlemesinin % 38 üzerinde olduğunun görüldüğü, buna göre şirketin mal varlığının, toplam borçlarının çok üzerinde olduğunun anlaşıldığını, ayrıca çalışmalarını başarıyla sürdüren şirketin 2001 yılının ilk 3 ayında 1.273 milyar TL kar açıklaması neticesinde 31 Mart 2001 tarihli bilançosunda özkaynaklarının artıya döndüğünü (117 milyar TL'na yükseldiğini) ve böylelikle TTK'nun 324'üncü maddesi kapsamında uzaklaşıldığının memnuniyetle müşahade edildiğini, sermaye artırım işlemlerimizin de sürdüğünü, bu nedenlerle de ilave olarak alınacak bir önlem bulunmadığını kararlaştırmıştır.

Ekler: 1) SPK yazısı

2) Değerleme Raporu ve Değer Tespit Kararı

3) 05.04.2001 tarihli Yönetim Kurulu Kararı

4) 30.04.2001 tarihli Yönetim Kurulu Kararı

BSOKE **Batısöke Söke Çimento Sanayii T.A.Ş.**'nin 01.05.2001 tarihli yazısı aşağıya çıkarılmıştır.

"Konu: Sermaye Piyasası Kurulu'nun Seri:VIII, No: 20 sayılı Tebliği uyarınca yapılan açıklamadır.

Şirketimiz Yönetim Kurulu üyesi Sevinç İzmiroğlu 01.05.2001 tarihinde istifa etmiştir. Açılan Yönetim Kurulu üyeliğine toplanacak ilk Genel Kurul'un onayına sunulmak ve Genel Kurul toplantısına kadar görevli olmak üzere İzzet Tınas seçilmiştir."

BTCİM **Batıçim Batı Anadolu Çimento Sanayii A.Ş.**'nin 01.05.2001 tarihli yazısı aşağıya çıkarılmıştır.

"Konu: Sermaye Piyasası Kurulu'nun Seri:VIII, No: 20 sayılı Tebliği uyarınca yapılan açıklamadır.

Şirketimiz Muhasebe ve Mali İşler Müdürlüğü görevine 01.05.2001 tarihi itibarıyla Alpay Yılmaz getirilmiştir."

BURCE **Burçelik Bursa Çelik Döküm Sanayi A.Ş.**'nin 01.05.2001 tarihli yazısı aşağıya çıkarılmıştır.

"Konu: Sermaye Piyasası Kurulu'nun Seri:VIII, No: 20 sayılı Tebliği uyarınca yapılan açıklamadır.

Şirketimize ait olan ve halen üretimde kullanılan, vana üretim fabrika binası, makina ve demirbaşların Burçelik Demir Çelik Ürünleri Pazarlama San. Ve Tic. A.Ş.'ne kiralanması için yönetim kurulu kararı alınmıştır."

CMENT **Çimbeton Hazırbeton ve Prefabrik Yapı Elemanları Sanayi ve Ticaret A.Ş.**'nin 01.05.2001 tarihli yazısı aşağıya çıkarılmıştır.

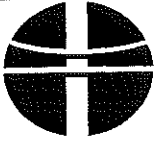
"Konu: Sermaye Piyasası Kurulu'nun Seri:VIII, No: 20 sayılı Tebliği uyarınca yapılan açıklamadır.

Şirketimiz Genel Müdürü Ahmet Gürpınar'ın başka bir göreve atanmış olması nedeniyle boşalan Çimbeton A.Ş. Genel Müdürlüğü'ne H.Bahri Zuhali 01.05.2001 tarihinden geçerli olmak üzere atanmıştır."

ECYAP **Eczacıbaşı Yapı Gereçleri San. ve Tic. A.Ş.**'nin 01.05.2001 tarihli yazısı aşağıya çıkarılmıştır.

"Konu: Sermaye Piyasası Kurulu'nun Seri:VIII, No: 20 sayılı Tebliği uyarınca yapılan açıklamadır.

Eyap Vitra Seramik Grubu Bozöyük Tesisleri için 1.691 Milyar TL'lık modernizasyon tamamlama-kalite düzeltme konulu Yatırım Teşvik Belgesi alınmıştır. Alınan 3743 nolu 30.04.2001 tarihli Yatırım Teşvik Belgemiz; %60 yatırım indirimi, KDV istisnası, vergi, resim ve harç istisnası ile gümrük vergisi ve toplu konut fonu istisnası teşviklerine sahip olup, yatırımın tamamı özkaynaklardan karşılanacaktır."



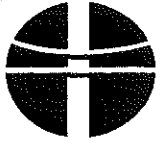
İSTANBUL MENKUL KIYMETLER BORSASI

GÜNLÜK BÜLTEN
1 Mayıs 2001 Salı

Bülten No: 81
DUYURULAR VE HABERLER

İstinye 80860, İSTANBUL Tel: 0212 298 21 00 Fax: 0212 298 25 00 İngilizce web sitesi: <http://www.ise.org>

- EGDIS** EGS Ege Giyim Sanayi ve Dış Ticaret A.Ş.'nin 01.05.2001 tarihli yazısı aşağıya çıkarılmıştır.
"Konu: Sermaye Piyasası Kurulu'nun Seri:VIII, No: 20 sayılı Tebliği uyarınca yapılan açıklamadır.
Yönetim Kurulumuzun 01.05.2001 tarihli toplantısında; Şirketimiz Yönetim Kurulu Başkanlığı'na Hasan Turhan'ın atanmasına, karar verilmiştir.
-
- ESEMS** Esem Spor Giyim Sanayi ve Ticaret A.Ş.'nin 01.05.2001 tarihli yazısı aşağıya çıkarılmıştır.
"Konu: Sermaye Piyasası Kurulu'nun Seri:VIII, No: 20 sayılı Tebliği uyarınca yapılan açıklamadır.
Esem Spor Giyim San. ve Tic. A.Ş.'i daha önceden de kamuya duyurulmuş olduğu üzere, Aymod Ayakkabı Tekstil ve Malzemeleri San. ve Tic. A.Ş.'den devralacağı mağazalardan 16'sını 01.05.2001 tarihi itibarıyla devralmış ve buna bağlı olarak da 149 idari ve mağaza personelini kadrolarına dahil etmiştir.
Mağazaların devir bedelleri ile ilgili çalışmalar halen devam etmektedir."
-
- FINBN** Finansbank A.Ş.'nin 01.05.2001 tarihli yazısı aşağıya çıkarılmıştır.
"Konu: Sermaye Piyasası Kurulu'nun Seri:VIII, No: 20 sayılı Tebliği uyarınca yapılan açıklamadır.
Yönetim Kurulumuzun 30.04.2001 tarihli toplantısında; Bankamızın maliki bulunduğu beheri 1.000,-TL nominal bedelli 5.089.048.999 adet, % 99.59 oranındaki Finans Deniz Finansal Kiralama A.Ş. hisselerinin 5.089.048.999.000,-TL bedelle Fina Holding A.Ş.'ne satılmasına ve sözkonusu hisselerin satılmasıyla ilgili tüm işlemlerin yapılması ve gerekli izinlerin alınması hususunda genel müdürlüğün yetkili kılınmasına karar verilmiştir."
-
- FROTO** Ford Otomotiv Sanayi'nden basında yer alan habere ilişkin olarak Borsa Başkanlığı'nca istenen açıklamaya cevaben gelen 01.05.2001 tarihli yazısı aşağıya çıkarılmıştır.
"Türk Ekonomisinin içinde bulunduğu kriz ortamının bütün sektörleri olduğu gibi otomotiv sanayini de çok olumsuz yönde etkilediği bilinmektedir. Geçen Kasım ayından bu yana, otomotiv sanayi ürünlerine olan talep giderek daralmış ve halen arzu edilen çalışma düzenine ulaşılamamıştır.
Durumu değerlendirilen Şirket yönetimi, diğer alanlarda uygulanan tasarruf tedbirleriyle birlikte, üretim planlarında pazar durumuna göre ayarlayarak ayda iki veya üç haftalık çalışma programları ile sürdürmeyi, üretimde çalışan personelin çalışılmayan sürelerde izinli sayılmasını kararlaştırmıştır.
Dolayısıyla basında çıkan "Ford Otosan'da üretime ara verildi" haberi, piyasadaki darlık sebebiyle kısmi çalışma programı uygulamamızdan kaynaklanmaktadır."
-
- GARAN** T. Garanti Bankası A.Ş.'nin 01.05.2001 tarihli yazısı aşağıya çıkarılmıştır.
"Konu: Sermaye Piyasası Kurulu'nun Seri:VIII, No: 20 sayılı Tebliği uyarınca yapılan açıklamadır.
1 Mayıs 2001 tarihinde bankamızla ilgili olarak basında yer alan habere ilişkin aşağıdaki açıklamanın yapılması ihtiyacı doğmuştur.
Çeşitli yabancı finans kurumlarından bankamıza ortaklığa yönelik yaklaşımlarda bulunmaktadır. Ancak, şu an itibarıyla kamuoyuna açıklama yapılmasını gerektirecek herhangi bir gelişme söz konusu olmamıştır."
-
- ISATR** T. İş Bankası A.Ş.'nin 01.05.2001 tarihli yazısı aşağıya çıkarılmıştır.
ISBTR "İlgi: 17.01.2000 ve 04.01.2001 tarihli yazılarımız.
ISCTR Bankamız iştirakler portföyünde bulunan ve Sermaye Piyasası Kurulu'nun 16 Mayıs 2000 tarih ve OFD/1839 sayılı yazısı ile satışına izin verilen hisselerden, nominal 770 milyar lira tutarındaki Türkiye Şişe Cam Fabrikaları A.Ş. hisse senetleri, 1.000 lira nominal değerdeki bir hisse 5.700 liradan olmak üzere, 01.05.2001 tarihinde İMKB'de satılmıştır.
ISKUR İşlemlerle ilgili olarak gerçekleşen 3.611.238.400.000 liralık satış kararının kullanımına ilişkin olarak Yönetim Kurulumuzca henüz alınmış bir karar bulunmamaktadır.
SISE 04.01.2001 tarihli yazımızda belirtilen hisse senetlerinin 2000 yılında satılmayan bölümü piyasa koşullarına göre önümüzdeki dönemlerde satılacaktır."
-
- MARET** Maret Besicilik ve Et Sanayii ve Ticaret A.Ş.'nin 01.05.2001 tarihli yazısı aşağıya çıkarılmıştır.
"Konu: Sermaye Piyasası Kurulu'nun Seri:VIII, No: 20 sayılı Tebliği uyarınca yapılan açıklamadır.
Şirketimizle Tek Gıda İş Sendikası arasındaki 31.12.2000 tarihinde sona eren toplu iş sözleşmesi görüşmeleri 30.04.2001 günü saat 23:30'da anlaşma ile sonuçlanmıştır. Sözleşme süresi iki yıldır."
-
- MIGRS** Migros Türk T.A.Ş.'nden basında yer alan habere ilişkin olarak Borsa Başkanlığı'nca istenen açıklamaya cevaben gelen 01.05.2001 tarihli yazısı aşağıya çıkarılmıştır.
"Konu: Sermaye Piyasası Kurulu'nun Seri:VIII, No: 20 sayılı Tebliği uyarınca yapılan açıklamadır.
Şirketimizin yönetimini üstlendiği İstanbul Beylikdüzü A.V.M. ile Antalya'da faaliyete geçecek Antalya A.V.Merkezinin işletme hizmetlerinin yürütülmesi Koç/Ece şirketine devredilecektir."
-



İSTANBUL

MENKUL KIYMETLER

BORSASI

GÜNLÜK BÜLTEN

1 Mayıs 2001 Salı

Bülten No: 81

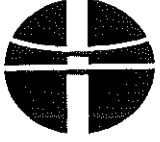
DUYURULAR VE HABERLER

İstinye 80860, İSTANBUL Tel: 0212 298 21 00 Fax: 0212 298 25 00 İngilizce web sitesi: <http://www.ise.org>

- MTEKS** Metemteks Tekstil Sanayi ve Ticaret A.Ş.'nin 01.05.2001 tarihli yazısı aşağıya çıkarılmıştır.
"Konu: Genel Müdür Atanması Hakkında.
Şirketimiz Genel Müdürü Sinan Timuçin Güven'in Metem Enerji Elektrik Üretimi Otoprodüktör Grubu İnş. Tesisat A.Ş. Projeler Genel Koordinatörlüğü görevine atanması nedeniyle Metemteks Tekstil Sanayi ve Ticaret A.Ş. Genel Müdürlüğü görevine Serkan Rauf Zengin, Mali İşlerden sorumlu Genel Müdür Yardımcılığı'na Metin Özdemir 1 Mayıs 2001'den geçerli olmak üzere atanmışlardır."
- TNSAS** Tansaş İzmir Büyükşehir Belediyesi İç ve Dış Ticaret A.Ş.'nin basında çıkan habere ilişkin olarak Borsa Başkanlığı'nca istenen açıklamaya cevaben gelen 01.05.2001 tarihli yazısı aşağıya çıkarılmıştır.
"Konu: Sermaye Piyasası Kurulu'nun Seri:VIII, No: 20 sayılı Tebliği uyarınca yapılan açıklamadır.
1 Mayıs 2001 tarihinde şirketimizle ilgili olarak basında yer alan habere ilişkin aşağıdaki açıklamanın yapılması ihtiyacı doğmuştur. Tansaş İzmir Büyükşehir Belediyesi İç ve Dış Ticaret A.Ş. ile işbirliği ve/veya ortaklık yapmak üzere muhtelif yabancı yatırımcıların ilgisi sözkonusu olmaktadır. Bu çerçevede ön temaslarda bulunmak üzere Fransız Casino grubu Tansaş İzmir Büyükşehir Belediyesi İç ve Dış Ticaret A.Ş. yönetimi ile önümüzdeki haftalarda görüşme arzusunu şirketimize iletmış olup, bu görüşmelerin neticeleri hakkında kamuoyuna gerekli açıklamalar yapılacaktır."
- TRCAS** Turcas Petrol A.Ş. ortaklarından Vedat Ünüvar sahibi olduğu 200.000.000,-TL nominal değerli hisse senetlerini, Mustafa Sedat Ünüvar sahibi olduğu 194.050.000,-TL nominal değerli hisse senetlerini İMKB'nda satmak istediği bildirmiştir.
- YKGYO** Yapı Kredi Koray Gayrimenkul Yatırım Ortaklığı A.Ş.'nin 01.05.2001 tarihli yazısı aşağıya çıkarılmıştır.
"Konu: Kiraların revizyonu
Şirketimizin 1 Mayıs 2001 tarihli Yönetim Kurulu kararı aşağıdadır:
1) Şubat ayının 3. Haftasında Türk lirasının serbest dalgalanmaya bırakılmasıyla birlikte önemli ölçüde derinleşen ekonomik kriz sonucunda Yapı Kredi Plaza A ve C Blok'ta bulunan ve halihazırda kiralanmış bulunan ofis katlarının kira değerlerinin kiracıların istekleri ve ilgili yerlerin boşalma riski sonucunda güncellenmesi sözkonusu olmuştur. Bu kapsamda, sözkonusu kira değerleri ile ilgili yeni ekspertiz değerleri yaptırılmış ve oluşan yeni kira değerleri aşağıdaki şekilde karara bağlanmıştır.
- | Blok | Kiracı | Kira değeri (eksi) | Ekspertiz değeri (25-4) | Kira değeri (yeni) |
|----------------------|----------------------|--------------------------------|--|--------------------------------|
| A Blok | Yapı Kredi Sigorta | 23.0 ABD Doları/m ² | 20.5 milyon TL/m ²
(16.9 ABD Doları/m ²) | 18.5 ABD Doları/m ² |
| 1. ve 2. Katlar | | | | |
| A Blok | Yapı Kredi Yaşam | 23.0 ABD Doları/m ² | 20.5 milyon TL/m ²
(16.9 ABD Doları/m ²) | 18.5 ABD Doları/m ² |
| 3,4 ve 5. Katlar | | | | |
| C Blok | Yapı Kredi Leasing | 21.9 ABD Doları/m ² | 19.5 milyon TL/m ²
(16.1 ABD Doları/m ²) | 17.5 ABD Doları/m ² |
| 1. ve 2. Katlar | | | | |
| C Blok | Yapı Kredi Factoring | 21.9 ABD Doları/m ² | 19.5 milyon TL/m ²
(16.1 ABD Doları/m ²) | 17.5 ABD Doları/m ² |
| 3 (1/2) ve 4. Katlar | | | | |
- 2) 6 aylık peşin kira ödemelerinin ise 3 aylık peşin ödemeler şeklinde yapılmasına karar verildi.
3) Yeni kira kontratlarının 3 yıllık yapılmasına ve sözkonusu iskontonun telafi edilmesi için 2. Ve 3. Yıllarda % 7.5 yıllık revizyonun yapılmasına, 3. Yılandan itibaren ise yıllık olağan % 5 artışın uygulanmasına karar verildi."

ÜYE HABERİ

Sermaye Piyasası Kurulu'nun 01.05.2001 tarihli ve AFD/635-4901 sayılı yazısı ekte yer almaktadır.



İSTANBUL
MENKUL KIYMETLER
BORSASI

GÜNLÜK BÜLTEN

1 Mayıs 2001 Salı

Bülten No: 81

DUYURULAR VE HABERLER

Istinye 80860, İSTANBUL Tel: 0212 298 21 00 Fax: 0212 298 25 00 İngilizce web sitesi: <http://www.ise.org>


EĞİTİM VE YAYIN DUYURULARI

MAYIS-HAZİRAN 2001 ÜYE TEMSİLCİSİ EĞİTİMLERİ TAKVİMİ

AYLAR	Eğitim Kodu	EĞİTİM TARİHİ	Son Başvuru Tarihi (16:30)	Kabul Listesi İlanı (14:30)	Ücret Yatırma Tarihleri	Kesin Katılımcı Listesi İlanı (14:30)	SINAV TARİHİ
MAYIS	HS	02-11 MAYIS 2001 Eğitim Salonu 2, 09:00-17:15	12 Nisan	17 Nisan	17-18-19 Nisan	25 Nisan	23 MAYIS 2001, Konferans Salonu, 14:00
	TB	14-25 MAYIS 2001 Eğitim Salonu 2, 09:00-17:15	27 Nisan	02 Mayıs	02-03-04 Mayıs	08 Mayıs	06 HAZİRAN 2001, Konferans Salonu, 14:00
	TBUYG	07-10 MAYIS 2001 Eğitim Salonu 1, 14:00-17:45	25 Nisan	27 Nisan	27,30 Nisan-01 Mayıs	03 Mayıs	11 MAYIS 2001, Eğitim Salonu1, 14:00
HAZİRAN	HSUYG	11-19 HAZİRAN 2001 Seans Salonu, 18:00-20:30	30 Mayıs	01 Haziran	01-04-05 Haziran	07 Haziran	21 HAZİRAN 2001, Seans Salonu, 18:30
	TBUYG	04-07 HAZİRAN 2001 Eğitim Salonu 1, 14:00-17:45	23 Mayıs	25 Mayıs	25-28-29 Mayıs	31 Mayıs	08 HAZİRAN 2001, Eğitim Salonu1, 14:00
	TBUYG	25-28 HAZİRAN 2001 Eğitim Salonu1, 14:00-17:45	13 Haziran	15 Haziran	15-18-19 Haziran	21 Haziran	29 HAZİRAN 2001, Eğitim Salonu1, 14:00
	UPDSP	25-29 HAZİRAN 2001 İlk gün (Eğitim Salonu 2) 2.3.4. ve 5. günlerde (Seans Salonu) 17:00-20:00	13 Haziran	15 Haziran	15-18-19 Haziran	21 Haziran	02 TEMMUZ 2001 Yazılı-Eğitim Salonu2 (16:00-17:00), Uygulama-UP Seans Salonu (17:30-18:30)

* VADELİ İŞLEMLER PİYASASI ÜYE TEMSİLCİSİ TEORİK VE UYGULAMA EĞİTİMLERİ

Talep olduğu takdirde ayrıca düzenlenebilecektir.



İSTANBUL
MENKUL KIYMETLER
BORSASI

GÜNLÜK BÜLTEN
1 Mayıs 2001 Salı

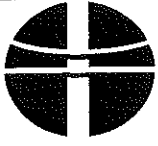
Bülten No: 81
DUYURULAR VE HABERLER

İstinye 80860, İSTANBUL. Tel: 0212 298 21 00 Fax: 0212 298 25 00 İngilizce web sitesi: <http://www.ise.org>

TAKASBANK A.Ş. HABERLERİ

Sermaye Piyasası Kurulunun 28/02/2001 tarih ve 11/249 sayılı kararı gereği İMKB ve teşkilatlanmış diğer piyasalarda sürekli işlem yapma yasağı getirdiği kişiye aracı kurum vasıtasıyla teslim edilen ve kurul kaydında bulunmayan statüsüne alınarak tekrar Borsalarda alım satıma konu edilemeyecek olan hisse senetlerinin dökümü aşağıdaki gibidir.

HİSSE	TERTİP	SERİ	H/N	KÜPÜR	BASNO	SONNO	ADET	TEMETTÜ	RÜÇHAN
ALARK	7		H	50,000,000	21970	21970	1	2000	9
BROVA	8		H	1,000,000,000	4843	4847	5	2000	8
BROVA	8		H	100,000,000	4022	4023	2	2000	8
BROVA	6		H	1,000,000	66701	66808	108	2000	8
BROVA	6		H	1,000,000	66520	66700	181	2000	8
BROVA	1		H	1,000,000	4894	4894	1	2000	8
BROVA	1		H	1,000,000	4878	4879	2	2000	8
BROVA	1		H	1,000,000	1534	1538	5	2000	8
BROVA	1		H	1,000,000	4970	4972	3	2000	8
BROVA	2		H	1,000,000	4911	4911	1	2000	8
BROVA	2		H	1,000,000	4923	4930	8	2000	8
BROVA	2		H	1,000,000	3162	3168	7	2000	8
BROVA	2		H	1,000,000	3272	3272	1	2000	8
BROVA	2		H	1,000,000	4887	4887	1	2000	8
BROVA	2		H	1,000,000	4881	4881	1	2000	8
BROVA	2		H	1,000,000	4696	4696	1	2000	8
BROVA	2		H	1,000,000	4694	4694	1	2000	8
BROVA	2		H	1,000,000	4702	4703	2	2000	8
BROVA	2		H	1,000,000	4688	4691	4	2000	8
BROVA	2		H	1,000,000	4606	4607	2	2000	8
BROVA	2		H	1,000,000	4905	4910	6	2000	8
BROVA	2		H	1,000,000	4850	4852	3	2000	8
BROVA	2		H	1,000,000	4791	4800	10	2000	8
BROVA	2		H	1,000,000	4956	4964	9	2000	8
BROVA	2		H	1,000,000	4894	4894	1	2000	8
BROVA	2		H	1,000,000	4878	4879	2	2000	8
BROVA	2		H	1,000,000	4705	4705	1	2000	8
BROVA	2		H	1,000,000	4723	4725	3	2000	8
BROVA	2		H	1,000,000	4790	4790	1	2000	8
BROVA	2		H	1,000,000	4699	4700	2	2000	8
BROVA	2		H	1,000,000	4896	4896	1	2000	8
BROVA	2		H	1,000,000	4912	4922	11	2000	8
BROVA	3		H	1,000,000	341	344	4	2000	8
BROVA	3		H	1,000,000	3811	3818	8	2000	8
BROVA	3		H	1,000,000	443	443	1	2000	8
BROVA	3		H	1,000,000	386	386	1	2000	8
BROVA	3		H	1,000,000	211	223	13	2000	8
BROVA	3		H	1,000,000	1961	1970	10	2000	8
BROVA	3		H	1,000,000	69	76	8	2000	8
BROVA	3		H	1,000,000	224	250	27	2000	8
BROVA	3		H	1,000,000	1565	1572	8	2000	8
BROVA	4		H	1,000,000	6115	6140	26	2000	8
BROVA	4		H	1,000,000	6148	6150	3	2000	8
BROVA	4		H	1,000,000	5033	5033	1	2000	8



İSTANBUL
MENKUL KIYMETLER
BORSASI

GÜNLÜK BÜLTEN

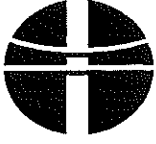
1 Mayıs 2001 Salı

Bülten No: 81

DUYURULAR VE HABERLER

İstinye 80860, İSTANBUL Tel: 0212 298 21 00 Fax: 0212 298 25 00 İngilizce web sitesi: <http://www.ise.org>

BROVA	4		H	1,000,000	5034	5034	1	2000	8
BROVA	4		H	1,000,000	5007	5009	3	2000	8
BROVA	4		H	1,000,000	5031	5032	2	2000	8
BROVA	4		H	1,000,000	5041	5062	22	2000	8
BROVA	4		H	1,000,000	5083	5085	3	2000	8
BROVA	4		H	1,000,000	6144	6145	2	2000	8
BROVA	4		H	1,000,000	8191	8195	5	2000	8
BROVA	4		H	1,000,000	5013	5018	6	2000	8
BROVA	4		H	1,000,000	6747	6747	1	2000	8
BROVA	4		H	1,000,000	5037	5040	4	2000	8
BROVA	5		H	1,000,000	44797	44802	6	2000	8
BROVA	5		H	1,000,000	44824	44825	2	2000	8
BROVA	5		H	1,000,000	44871	44878	8	2000	8
BROVA	5		H	1,000,000	44512	44521	10	2000	8
BROVA	5		H	1,000,000	44357	44358	2	2000	8
BROVA	5		H	1,000,000	44569	44570	2	2000	8
BROVA	5		H	1,000,000	44408	44425	18	2000	8
BROVA	5		H	1,000,000	44879	44879	1	2000	8
BROVA	5		H	1,000,000	44861	44861	1	2000	8
BROVA	5		H	1,000,000	44597	44597	1	2000	8
BROVA	5		H	1,000,000	44402	44407	6	2000	8
BROVA	5		H	1,000,000	44880	44897	18	2000	8
BROVA	5		H	1,000,000	44826	44827	2	2000	8
BROVA	5		H	1,000,000	44565	44565	1	2000	8
BROVA	5		H	1,000,000	44568	44568	1	2000	8
BROVA	6		H	1,000,000	60612	60615	4	2000	8
BROVA	6		H	1,000,000	60720	60733	14	2000	8
BROVA	7		H	1,000,000	121102	121102	1	2000	8
BROVA	7		H	1,000,000	175500	175500	1	2000	8
BROVA	7		H	1,000,000	180455	180467	13	2000	8
BROVA	7		H	1,000,000	175492	175493	2	2000	8
BROVA	7		H	1,000,000	180343	180344	2	2000	8
BROVA	7		H	1,000,000	121028	121034	7	2000	8
BROVA	7		H	1,000,000	121101	121101	1	2000	8
BROVA	7		H	1,000,000	121186	121204	19	2000	8
BROVA	7		H	1,000,000	121176	121183	8	2000	8
EREGL	5		H	100,000,000	406788	406789	2	1999	9
EREGL	4		H	1,000,000	305637	305637	1	1999	9
EREGL	4		H	1,000,000	308451	308451	1	1999	9
EREGL	4		H	1,000,000	310117	310117	1	1999	9
EREGL	4		H	1,000,000	343764	343764	1	1999	9
EREGL	4		H	1,000,000	350597	350599	3	1999	9
KEPEZ	5	A	H	500,000	8829	8878	50	2001	5
ALCTL	7	C	H	10,000,000	43272	43275	4	1999	3
ALCTL	7	C	H	10,000,000	43280	43280	1	1999	3
FROTO	7	A	H	10,000,000	32845	32845	1	2000	7
FROTO	7	A	H	10,000,000	30215	30215	1	2000	7
FROTO	7	A	H	10,000,000	33052	33054	4	2000	7



İSTANBUL
MENKUL KIYMETLER
BORSASI

İstinye 80860, İSTANBUL Tel: 0212 298 21 00 Fax: 0212 298 25 00 İngilizce web sitesi: <http://www.ise.org>

GÜNLÜK BÜLTEN

1 Mayıs 2001 Salı

Bülten No: 81

DUYURULAR VE HABERLER

01.05.2001 TARİHLİ İMKB BÜLTENİNDE YAYINLANMAK ÜZERE HAZIRLANAN 27.04.2001 TARİHLİ ÜYE BAZINA AÇIK VE BAKİYELİ HESAP SAYILARI

NO	Üye	Üye Adı	AÇIK HESAP	BAKİYELİ HESAP
1	ACA	ACAR MENKUL DEGERLER A.S.	3.962	2.285
2	ADY	ANADOLU YATIRIM MEN.KIY.A.S.	3.303	2.120
3	AHG	ABN AMRO YATIRIM MEN.DEG.A.S.	403	257
4	AKD	AKDENİZ MENKUL DEGERLER A.S.	2.540	1.664
5	AKF	AKTİF MENKUL DEGERLER A.S.	825	507
6	AKM	AK YATIRIM MEN.DEG.A.S.	150.552	92.596
7	ALF	ALFA MENKUL DEGERLER A.S.	7.336	3.522
8	ALN	ALAN YATIRIM MEN.DEG.A.S.	6.309	3.471
9	AMK	ALTERNATİF MENKUL DEGERLER	6.770	4.250
10	ANF	ALTERNATİF BANK A. S.	44	8
11	AOL	ATAONLINE MEN. KIY. A.Ş.	224	16
12	ARA	ARAP TURK BANKASI A.S.	3	2
13	ARG	ARIGIL MENKUL DEGERLER A.S.	226	177
14	ARI	ARI MENKUL DEGERLER A.S.	1.978	690
15	ASM	AS MENKUL DEGERLER A.S.	259	43
16	ATA	ATA YATIRIM MENKUL KIYMET	32.065	19.776
17	ATN	ALTIN MENKUL DEGERLER A.S.	879	632
18	AYB	AYBORSA MENKUL DEGERLER A.S.	2.030	1.160
19	BAB	BAB MENKUL DEGERLER A.S.	1.724	1.076
20	BAH	BAHAR MENKUL DEGERLER A.S.	860	500
21	BDR	BAYINDIR MENKUL DEG. A.S.	12.903	5.357
22	BEN	BENDER MENKUL DEGERLER A.S.	636	322
23	BOY	BOYUT MENKUL DEGERLER A.S.	761	475
24	BRN	BARAN MENKUL DEGERLER A.S.	292	190
25	BSK	BASKENT MENKUL DEGERLER A.S.	2.804	1.624
26	BTM	BANKER TRUST MEN.DEG. A.Ş.	44	0
27	BUM	BUMERANG MENKUL DEGERLER A.S.	571	444
28	CAD	CAGDAŞ MENKUL DEGERLER A.S.	661	364
29	CAG	CAGRI MENKUL DEGERLER A.S.	360	255
30	CAM	CAMIS MENKUL DEGERLER A.S.	3.698	3.263
31	CIY	CITIBANK YABANCI	169	79
32	CNA	CAN MENKUL DEGERLER A.S.	280	174
33	CSA	CENSA MENKUL DEGERLER A.S.	747	481
34	DEG	DEGER MENKUL DEGERLER A.S.	1.040	574
35	DET	DELTA MENKUL DEGERLER A.S.	1.403	916
36	DHA	DEHA MENKUL DEGERLER A.S.	12.421	7.827
37	DMY	DEMİR YATIRIM MEN.DEG.A.S.	30.750	19.469
38	DSY	DIS YATIRIM MEN.DEG.A.S.	15.360	11.275
39	DTA	DATA MENKUL DEGERLER A.S.	2.204	1.259
40	DTK	DATEK MENKUL DEĞ. A.Ş.	6.410	3.718
41	DUN	DUNYA MENKUL DEGERLER A.S.	806	472
42	DZY	DENİZ YATIRIM MENKUL KIYMETLER	16.299	8.505
43	ECZ	ECZACIBASI MENKUL DEGERLER	37.771	22.990
44	EGM	EGS YATIRIM MENKUL	16.615	10.460
45	EGY	EGE YATIRIM A.S.	10.837	4.416
46	EKN	EKİNCİLER YATIRIM MEN.DEG.A.S.	9.965	8.393
47	EKO	EKOL MENKUL DEGERLER A.S.	5.160	2.915
48	EKS	EKSPRES YAT.MEN.DEG A.Ş.	5.081	2.829
49	EMK	T.EMLAK BANKASI	10	9
50	ENT	ENTEZ MENKUL DEGERLER A.S.	3.029	1.873
51	EPY	EGE PORTFÖY YÖNETİMİ A.Ş.	438	23
52	ERY	ERCIYES MENKUL DEGERLER A.S.	2.660	1.301
53	ESM	ES MENKUL DEGERLER A.S.	18.185	13.223



İSTANBUL

MENKUL KIYMETLER

BORSASI

GÜNLÜK BÜLTEN

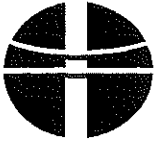
1 Mayıs 2001 Salı

Bülten No: 81

DUYURULAR VE HABERLER

İstinye 80860, İSTANBUL Tel: 0212 298 21 00 Fax: 0212 298 25 00 İngilizce web sitesi: <http://www.ise.org>

54	ETM	ETI MENKUL KIYMETLER A.S.	23.951	16.683
55	EVG	EVGIN YATIRIM MEN.DEG.A.S.	4.651	2.793
56	EYD	EGEMEN MENKUL KIY. A.S.	887	482
57	FNY	FINANS YAT.MEN.DEG.A.Ş.	19.509	13.785
58	FPY	FINANS PORTFÖY YÖNETİMİ A.Ş.	169	91
59	FRM	FORM MENKUL DEGERLER A.S.	256	211
60	GDK	GEDIK YATIRIM MEN.DEG. A.S.	37.470	25.224
61	GFC	GENERAL FINANS MENKUL DEGERLER	4.160	1.109
62	GLB	GLOBAL MENKUL DEGERLER A.S.	54.586	27.924
63	GMK	GUNEY MENKUL DEGERLER A.S.	3.376	2.636
64	GNY	GENEL MENKUL KIY.A.Ş.	11	0
65	GPO	GLOBAL PORTFOY YONETIMI A.S.	450	174
66	GRM	GARANTI YATIRIM MEN.KIY.A.S.	92.538	54.372
67	GVN	GUVEN MENKUL DEGERLER A.S.	694	486
68	HAK	HAK MENKUL DEGERLER A.S.	4.115	2.488
69	HDF	HEDEF MENKUL DEGERLER A.S.	599	275
70	HLY	HALK YATIRIM MEN.DEG.A.Ş.	4.880	3.898
71	HSB	HSBC BANK A.Ş.	43	13
72	HYM	HSBC YATIRIM MEN.DEG. A.Ş.	973	680
73	IEP	İSVİÇRE EVG PORT. YÖN.A.Ş.	43	43
74	IKM	IKTISAT YATIRIM MEN.DEG.A.S.	13.782	8.102
75	IKT	IKTISAT BANKASI T.A.S.	12	6
76	IKY	IKTISAT PORTFOY YONETIMI	24	1
77	INY	INTER YATIRIM MENKUL DEGERLER	18.164	9.282
78	IPY	İTER PORTFÖY YÖNETİMİ A.Ş.	35	8
79	ISK	ISIKLAR YATIRIM MEN.DEG.A.S.	6.371	4.803
80	IYA	İSTANBUL YATIRIM MEN.DEG.A.Ş.	1.207	110
81	IYF	INFO MENKUL DEGERLER A.Ş.	5.451	1.492
82	IYM	İS YATIRIM MENKUL DEGERLER	1.482	1.072
83	KAR	KARON MENKUL KIYMETLER A.Ş.	5.267	2.389
84	KCM	KOC YATIRIM MEN. DEG.A.S.	34.723	22.634
85	KMD	KALKINMA MENKUL DEGERLER A.Ş.	3.199	2.735
86	KNY	KENT YATIRIM A.Ş.	17.087	12.197
87	KOC	KOCBANK A.S.	63	0
88	KPY	KENT PORTFÖY YÖNETİMİ A.Ş.	34	11
89	KRY	KORFEZ YATIRIM VE MEN.DEG.A.S.	694	30
90	KYM	K YATIRIM MENKUL DEGERLER	3.832	1.226
91	MED	MED MENKUL DEGERLER A.S.	2.681	1.140
92	MKU	MURAD KURAN MEN.MUS.HESAPLARI	860	273
93	MNK	MENKA MENKUL DEGERLER A.S.	2.094	1.013
94	MNY	MNG YATIRIM A. S.	4.574	2.454
95	MRS	MARBAS MENKUL DEGERLER A.S.	2.667	1.723
96	MRZ	MERKEZ MENKUL DEGERLER A.S.	6.170	5.445
97	MSA	MEKSA YATIRIM MEN.DEG.A.S.	14.953	8.306
98	NUR	NUROL MENKUL DEGERLER A.S.	6.946	4.236
99	OBM	OB MENKUL DEGERLER A.S.	227	168
100	OKM	OKAN YATIRIM MEN-KIYMETLER	228	143
101	ONC	ONCU MENKUL DEGERLER A.S.	3.965	3.213
102	ONR	ONER MENKUL DEGERLER A.S.	1.301	733
103	OPY	OYAK PORTFÖY YÖNETİMİ A.Ş.	328	229
104	OSA	OSMANLI BANKASI YERLI	15.544	9.503
105	OSM	OSMANLI BANK. A.S.YABANCI	996	187
106	OYA	OYAK MENKUL DEGERLER A.S.	33.646	24.155
107	PAM	PAMUKBANK A.S.	25.150	15.028
108	PAY	PAY MENKUL DEGERLER A.S.	364	313
109	PEJ	PRESTIJ MENKUL DEGERLER A.S	228	146
110	PIT	PIRAMIT MENKUL DEGERLER A.S	7.481	4.859
111	PMD	PARK MENKUL MÜŞTERİLERİ HESABI	1.445	138



İSTANBUL

MENKUL KIYMETLER

BORSASI

GÜNLÜK BÜLTEN

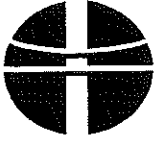
1 Mayıs 2001 Salı

Bülten No: 81

DUYURULAR VE HABERLER

İstinye 80860, İSTANBUL Tel: 0212 298 21 00 Fax: 0212 298 25 00 İngilizce web sitesi: <http://www.ise.org>

112	PMK	PRIM MENKUL DEGERLER A.S.	1.933	1.445
113	PMY	PAMUK YAT.MEN.DEG.A.Ş.	26	8
114	POL	POLEN MENKUL DEGERLER A.S.	2.937	2.222
115	PRK	PARK YATIRIM BANKASI A.S.	174	1
116	RJS	PRJS YATIRIM MEN.DEG.A.S.	684	315
117	RMD	REEL MENKUL DEĞERLER	103	40
118	RVA	RIVA MENKUL DEGERLER A.S.	2.045	1.419
119	SAN	SAN MENKUL DEGERLER A.S.	1.485	658
120	SKY	SEKER YATIRIM MEN.DEG.A.S.	6.764	6.031
121	SMY	SUMER YATIRIM MEN.DEG.A.S.	21.047	10.260
122	SOE	SOYMEN MENKUL DEGERLER A.S.	7.220	5.074
123	STJ	STRATEJI MENKUL DEGERLER A.S.	7.194	808
124	STK	STOK MENKUL DEGERLER A.S.	925	530
125	STY	SİTE YATIRIM MEN.DEG.A.S.	3.380	1.798
126	SYG	SAYILGAN MENKUL DEGERLER A.S.	1.306	788
127	SYM	SINAI YAT. MENKUL DEG.A.S.	2.626	2.019
128	TAC	TACIRLER MENKUL DEGERLER A.S.	13.691	8.121
129	TAM	TAT MENKUL DEGERLER A.S.	185	17
130	TAT	TAT YATIRIM BANKASI A.S.	40	0
131	TBY	TEB YATIRIM MEN.DEG.A.S.	20.140	12.798
132	TCM	THE CHASE-MANHATTAN BANK N.A.	7	5
133	TCZ	T.C. ZIRAAT BANKASI	11.654	9.251
134	TES	TEKSTILBANKASI A.S.	8.608	5.422
135	TFM	TEKFEN MENKUL KIYMETLER A.S.	1.526	902
136	TIB	T. IS BANKASI A.S.	732.749	510.203
137	TKS	TAKSİM MENKUL DEGERLER A.S.	1.688	1.445
138	TKY	TURKISH MENKUL DEĞ. A.S.	4.446	3.614
139	TOR	TOROS MENKUL DEGERLER A.S.	3.292	2.032
140	TRM	TOPRAK MENKUL DEGERLER A.S.	11.119	9.061
141	TRY	TARIS YATIRIM MEN.DEG.A.S.	4.642	3.905
142	TSK	T.SINAI KALKINMA BANKASI A.S.	4.678	3.348
143	TTB	TİCARET BANKASI A.S.	4.499	18
144	TTM	TİCARET YATIRIM MEN.DEG.A.S.	3.442	3.127
145	TYA	TAİB YATIRIM MEN.DEG.A.S.	642	48
146	TZA	TEZAL MENKUL DEGERLER A.S.	404	268
147	UNI	UNIVERSAL MENKUL DEGERLER A.S.	1.233	625
148	UYA	UB ULUSAL YAT. MEN.DEG.A.S.	2.579	634
149	VKY	VAKIF YATIRIM MEN.DEG.A.S.	67.821	43.345
150	YAT	YATIRIM FINANSMAN MEN.DEG.A.S.	18.921	13.711
151	YBA	TAİB YATIRIMBANK A.S.	7	7
152	YKB	YAPI KREDİ BANKASI A.S.	120.548	73.520
153	YKR	YAPIKREDİ YAT.MEN.DEG.A.Ş.	11.613	7.568
154	YRM	YURT MENKUL DEGERLER A.S.	3.822	1.390
155	YSY	YASAR YATIRIM MEN.DEG. A.Ş.	14.801	10.399
156	ZRY	ZİRAAT YATIRIM MEN.DEG. A.Ş.	2.801	1.476
		SPK KAPALI ÜYELER	31.326	4.583
		TOPLAM	2.102.071	1.337.356



İSTANBUL
MENKUL KIYMETLER
BORSASI

İstinye 80860, İSTANBUL Tel: 0212 298 21 00 Fax: 0212 298 25 00 İngilizce web sitesi: <http://www.ise.org>

GÜNLÜK BÜLTEN

1 Mayıs 2001 Salı

Bülten No: 81

DUYURULAR VE HABERLER

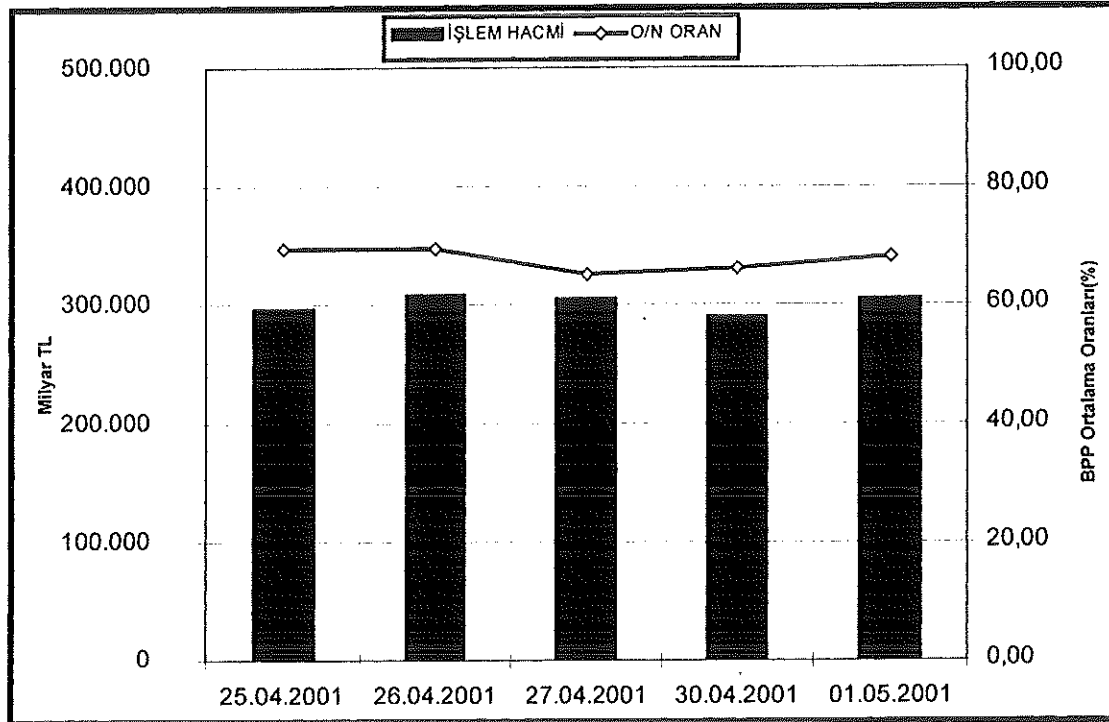
TAKASBANK A.Ş. PARA PİYASASI

GÜNLÜK ÖZET

VADE BAŞI	VADE SONU	GÜN	ORAN (%)			İŞLEM HACMİ (Milyon TL)	İŞLEM SAYISI
			EN DÜŞÜK	EN YÜKSEK	AĞIRLIKLIL ORTALAMA		
01.05.2001	02.05.2001	1	66,00	72,00	68,14	306.401.000	685
01.05.2001	15.05.2001	14	75,00	75,00	75,00	1.950.000	2
TOPLAM						308.351.000	687

VADELER	VADEYE KALAN GÜN	TOPLAM İŞLEM HACMI (Milyon TL)
02.05.2001	1	308.701.000
03.05.2001	2	100.000
04.05.2001	3	6.000.000
10.05.2001	9	2.000.000
15.05.2001	14	1.950.000
TOPLAM		318.751.000

O/N ORTALAMA ORANLARI VE İŞLEM HACİMLERİ





Başbakanlık
Sermaye Piyasası Kurulu

2001 MAY 14 09

SAYI : AFD/635

KONU:

4901

ANKARA
01.05.2001

İSTANBUL MENKUL KIYMETLER BORSASI
BAŞKANLIĞI
80860 İstinye/İSTANBUL

Citicorp Menkul Kıymetler A.Ş.'nin (Aracı Kurum) sahip olduğu alım satım aracılığı, halka arza aracılık, menkul kıymetlerin geri alma (repo) veya satma (ters repo) taahhüdü ile alım satımı, portföy yöneticiliği ve yatırım danışmanlığı yetki belgeleri Kurulumuzun 26.04.2001 tarih ve 20 sayılı toplantısında iptal edilmiştir.

Bilgi edinilmesini ve gereğini rica ederim.


İbrahim DÖNMEZ
Daire Başkanı

ATAYO

MART 2001 - ATAYO ALIŞ/SATIŞLARI

TARİH	A/S	ADET	FİYAT	TUTAR
01/03/2001	S	-400,000	4,000	-1,600,000,000
01/03/2001	S	-1,000,000	3,950	-3,950,000,000
13/03/2001	A	920,000	3,700	3,404,000,000
13/03/2001	A	25,000	3,600	90,000,000
13/03/2001	S	-691,000	3,700	-2,556,700,000
14/03/2001	A	125,000	3,750	468,750,000
14/03/2001	A	1,000	3,900	3,900,000
14/03/2001	S	-128,000	3,750	-480,000,000
15/03/2001	A	100,000	3,800	380,000,000
15/03/2001	A	86,000	3,750	322,500,000
15/03/2001	A	20,000	3,700	74,000,000
15/03/2001	A	17,000	3,700	62,900,000
15/03/2001	S	-50,000	3,800	-190,000,000
16/03/2001	A	40,000	3,550	142,000,000
16/03/2001	A	40,000	3,900	156,000,000
16/03/2001	A	15,000	3,800	57,000,000
16/03/2001	A	5,000	4,000	20,000,000
16/03/2001	A	1,000	3,850	3,850,000
16/03/2001	A	1,000	3,700	3,700,000
19/03/2001	A	1,000	3,700	3,700,000
30/03/2001	A	640,000	3,400	2,176,000,000
30/03/2001	A	277,000	3,100	858,700,000
30/03/2001	A	249,000	3,050	759,450,000
30/03/2001	A	142,000	3,250	461,500,000
30/03/2001	A	5,000	3,300	16,500,000
30/03/2001	A	5,000	3,350	16,750,000
30/03/2001	S	-500,000	3,400	-1,700,000,000

2001 MART AYI A/S TOPLAMI

ALİŞ 2,714,000 Şirket sermayesine göre %0.5428
 SATIŞ -2,769,000 Şirket sermayesine göre %0.5538

ATA YATIRIM
 Menkul Yatırımlar A.Ş.
 Ticaret Sic. 270412 / İstanbul
 Sermayesi: 1.000.000.000,000
 Emirhan Cad. No: 145/A / Blok
 Tel: 258 86 25 / Beşiktaş-İST

NİSAN 2001- ATAYO ALIŞ/SATIŞLARI

ATAYO

TARİH	A/S	ADET	FIYAT	TUTAR
18/04/2001	A	500,000	4,000	2,000,000,000
18/04/2001	S	-12,276,000	4,000	-49,104,000,000
19/04/2001	A	1,000,000	3,850	3,850,000,000
19/04/2001	A	300,000	3,950	1,185,000,000
19/04/2001	A	200,000	3,800	760,000,000
19/04/2001	S	-600,000	4,000	-2,400,000,000
26/04/2001	S	-44,000	3,900	-171,600,000
26/04/2001	S	-85,000	3,950	-335,750,000
26/04/2001	S	-356,000	3,900	-1,388,400,000
26/04/2001	S	-400,000	4,000	-1,600,000,000
27/04/2001	A	270,000	4,000	1,080,000,000
27/04/2001	A	150,000	4,050	607,500,000
27/04/2001	S	-100,000	4,300	-430,000,000
27/04/2001	S	-225,000	4,100	-922,500,000
27/04/2001	S	-4,581,000	4,300	-19,698,300,000
30/04/2001	S	-750,000	4,000	-3,000,000,000

2001 NİSAN AYI A/S TOPLAMI

ALİŞ 2,420,000 Şirket sermayesine göre %0.484
SATIŞ -19,417,000 Şirket sermayesine göre %3.8834

2001 MART-NİSAN AYI A/S TOPLAMI

ALİŞ 5,134,000 Şirket sermayesine göre %1.0268
SATIŞ -22,186,000 Şirket sermayesine göre %4.4372

ATA YATIRIM
Menkul Kıymetler A.Ş.
D. Tic. Sic. No: 270412 / 217884
Sermayesi: 1.000.000.000.000.
Emirhan Cad. No: 145/A Blok
Tel: 250 05 55 Balmumcu-İST.

BİSAS

K34-39

**Başbakanlık
Sermaye Piyasası Kurulu**

SAYI : OFD/ 748

ANKARA

KONU :

- 3580

30 MART 2001

BİSAŞ TEKSTİL SANAYİ VE
TİCARET A.Ş.
Basın Ekspres Yolu
Onur İş Merkezi Kat:8

34670 İkitelli/İSTANBUL

İLGİ: 07.12.2000 tarih ve M-1145-00 sayılı yazınız.

Ortaklığınız çıkarılmış sermayesinin 2.250.000.000.-TL'lik kısmı Yeniden Değerleme Değer Artış Fonundan 2.250.000.000.-TL'lik kısmı nakden karşılanmak üzere 1.800.000.000.000.-TL'nden 6.300.000.000.000.-TL'na yükseltilmesi dolayısıyla artırılan toplam 4.500.000.000.000.-TL'lik sermayeyi temsil eden 5. tertip hisse senetlerinin Kurulumuz kaydına alınması, Şirket'in TTK 324'üncü madde kapsamında bulunduğu sürece bağımsız denetimden geçen mali tablolarını İMKB'ye iletildiği gün yapılacak bir özel durum açıklaması ile aktiflerin mahkemece atanacak bilirkişiler tarafından tespit edilmiş değerini de kamuya açıklaması koşuluyla, 23.08.2001 tarih ve 13/325 sayılı Kurul kararı ile uygun görülmüştür.

Sermaye artırımını işlemlerinizin tamamlanabilmesi için gerekli belgeler ilişktedir. Bu belgeler arasında yer alan zahname ile yeni pay alma haklarının kullanımına ve kalan payların halka arzına ilişkin sirkülerin ilan edildiği gazetelerden birer adedinin ilanı müteakip Kurulumuza gönderilmesi ve sermaye artırımını işlemlerinizle ilgili tüm ilan, reklam ve duyuru metinlerinin Seri:I, No:26 Tebliğimizin 26. maddesi ile Seri:VIII, No:11 Tebliğimizde belirlenen esaslar dahilinde düzenlenmesi, çıkarılacak hisse senetlerinin Seri:I, No:5 Tebliğimiz ve bu Tebliğin ek ve değişikliklerinde yer alan hükümlere uygun olarak bastırılması ve ayrıca Seri:IV, No:18 Tebliği ile değişik Seri:IV, No:1 Tebliğimizin 7. maddesi hükümleri uyarınca bu hisse senetlerinin "Ortakların Yeni Pay Almalarına İlişkin Sirküler" in yayımlandığı hesap dönemi itibariyle kıstelyevm usulü uygulanmaksızın kar payından tam olarak yararlandırılması gerekmektedir.

Bilgi edinilmesini ve gereğini rica ederim.



Tayfun ACAR
Daire Başkanı

- EK: 1. Kayda Alma Belgesi
2. Zahname
3. Yeni Pay Alma Sirküleri
4. Tasarruf Sahipleri Sirküleri
5. Hisse Senedi Örneği
6. Kayda Alınmadan Sonra
Yapılacak İşlemler Hk. Not

BİSAŞ

T.C.
İNEGÖL
ASLİYE HUKUK MAHKEMESİ
DOSYA NO: 2001/150 D.İş

TESPİT KARARI

Hakim : Cemal T. Sevik 24057
Katip : Aydanur Bilen 1408

Talep Eden : BİSAŞ Tekstil Sanayi ve Ticaret A.Ş.
Vekili : Av. Ünzile Es Otman-Organize San. Böl. Sarı cad.no:17-BURSA
Talep : Şirketin Aktiflerinin değerlerinin tespiti.
Talep Tarihi : 18.4.2001
Karar Tarihi : 30.04.2001

Tespit isteyen vekili tarafından Mahkememize verilen dilekçe incelendi.

GEREĞİ DÜŞÜNÜLDÜ:

Tespit isteyen vekili Mahkememize vermiş olduğu dilekçesi ile Sermaye Piyasası Kuruluna kayıtlı bulunan müvekkili şirketin, yapmış olduğu sermaye artırımını nedeniyle 5. tertip hisse senetlerinin kayda alınabilmesi, bağımsız denetimden geçen mali tablolarında görünen aktiflerin resen seçilecek bilirkişiler tarafından değerlerinin tespitini talep etmiştir.

Mahkememizce resen seçilen bilirkişiler Mehmet Özgüle ve Aydın Yakupoğlu ile birlikte İnegöl Organize Sanayi Bölgesi ana cadde de bulunan şirkete gelinerek gayrimenkul ve taşınmaz içinde bulunan fabrika imalat ve idare binalar ve içindeki makineler bilirkişiler tarafından incelenerek, bilirkişilerin Mahkememize sunmuş oldukları 30.4.2001 tarihli raporları ile şirketin taşınmazının toplam kıymetinin 7.884.450.000.000.TL, bu parsele ait makine parkı toplam kıymetinin 19.139.510.000.000.TL buna göre toplam kıymetin 27.023.960.000.000.TL olduğu anlaşılmış olmakla aşağıdaki hükmün kurulması uygun görülmüştür.

H Ü K Ü M : Gereççeleri yukarıda açıklandığı üzere,

1- BİSAŞ Tekstil San ve Tic.A.Ş. şirketinin taşınmazının kıymeti ve bu taşınmaz üzerinde bulunan makine parkı toplamının kıymetinin 27.023.960.000.000.TL OLDUĞUNUN TESPİTİNE,

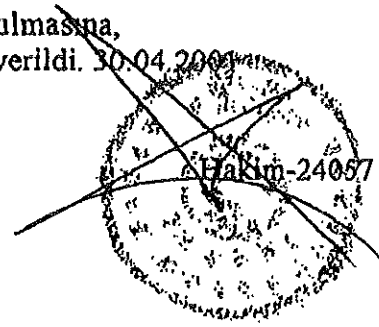
2-Harç peşin alındığından yeniden alınmamasına,

3-Yargılama giderinin tespit isteyen üzerinde bırakılmasına,

4-Evrak üzerinde yapılan inceleme sonunda karar verildi. 30.04.2001

Katip-1408

A



BİSAS

1-a. Trafo binası	0.00 mt x 0.00 mt = 0.00 m2 (2 kat) → 0.00 m2
1-b. Klima I binası	13.00 mt x 9.40 mt = 122.20 m2 (2 kat) → 244.40 m2
1-c. Klima II binası	13.00 mt x 9.40 mt = 122.20 m2 (2 kat) → 244.40 m2
1-d. Kompresör binası	16.00 mt x 6.60 mt = 105.60 m2 (2 kat) → 211.20 m2
1-e. Tuvalet binası	6.00 mt x 6.50 mt = 39.00 m2 (1 kat) → 39.00 m2

Toplam müştemilat alanı → 835 m2 dir

Dokuma I binasına ait müştemilatların kıymeti
835 m2 x 180.000.000 TL/m2 = 150.300.000.000.-TL'dir.

2- DOKUMA II BİNASI VE MÜŞTEMİLATLARI :

Dokuma II binası Dokuma I binasının benzeri olup Prefabrik yapı tarzında ve tek katlıdır. Zeminini karo mozaik ,yerden 4 mt yüksekliğinde alüminyum asma tavanı vardır. Çatı makasları prefabrik beton olup çatı kaplaması İzolasyonlu alüminyum trapez kaplamadır. İç doğramaları demir doğrama olup duvar yüzeyleri sıvalı ve kireç badanalıdır. Aks aralıkları bir yönde 22 mt diğer yönde 7.5 mt olup toplam zemin alanı 44.00 mt * 60.00 =2640 m2'dir.

Dokuma II binasının kıymeti
2640 m2 x 210.000.000 TL/m2 = 554.400.000.000.-TL'dir.

Dokuma II binasına da bitişik müştemilat yapısı vardır. Bu yapı içinde Trafo, Klima I Klima II, Kompresör Odası, ve Ofis bölümleri olup, bina betonarme karkas yapıda ve iki katlıdır. Zeminini karo mozaik, çatı beton terastır. Doğramaları demir doğrama olup duvar yüzeyleri sıvalı ve kireç badanalıdır. Müştemilat bölümlerinin alanları sırasıyla şöyledir

2-a. Trafo binası	9.25 mt x 5.50 mt = 50.87 m2 (2 kat) → 101.75 m2
2-b. Klima I binası	9.25 mt x 13.50 mt = 124.87 m2 (2 kat) → 249.75 m2
2-c. Klima II binası	9.25 mt x 13.50 mt = 124.87 m2 (2 kat) → 249.75 m2
2-d. Kompresör binası	9.25 mt x 6.00 mt = 55.50 m2 (2 kat) → 111.00 m2
2-e. Ofis binası	9.25 mt x 5.50 mt = 50.87 m2 (2 kat) → 101.75 m2

Toplam müştemilat alanı → 814 m2 dir

Dokuma II binasına ait müştemilatların kıymeti
814 m2 x 180.000.000 TL/m2 = 146.520.000.000.-TL'dir.

3- İPLİK STOK BİNASI :

İplik stok binası Prefabrik yapı tarzında, tek katlıdır. Binanın arka bölümünde 37 mt x 15 mt ebatlarında asma kat vardır. Zeminini karo mozaik, çatı makasları prefabrik beton olup çatı kaplaması izolasyonlu alüminyum trapez kaplamadır. İç doğramaları demir doğrama olup duvar yüzeyleri sıvalı ve kireç badanalıdır. Aks aralıkları bir yönde 22 mt diğer yönde 7.5 mt olup toplam zemin alanı 44.00 mt x 67.50 =2970 m2'dir. Asma kat ile birlikte toplam alan 3525.00 m2 dir

BİSAŞ

ASLİYE HUKUK MAHKEMESİ HAKİMLİĞİNE
İNEGÖL/BURSA

Dosya No : 2001/150-D.İŞ
İş : Vaziyet Tesbiti ve kıymet takdiri
İş Tarihi : 22.04.2001
İşyeri : BİSAŞ Tekstil A.Ş. /İnegöl Organize Sanayi Bölgesi

Tespit için resen bilirkişi seçilmiş olduğumuzdan, 22.04.2001 günü, hakim beraberinde taşınmazların mahalline gelindi. Tüm binalar, müstemilatları ve makinalar incelendi Gösterilen taşınmazların ve makinaların durum ve kıymetleri aşağıda belirtilmiştir.

TAPU KONUMU :

Resmî tapu seneti kayıtlarına göre,
Bursa, İnegöl ilçesi, Süleymaniye mahallesi, Honta köprü mevkiinde 97 pafta, 558 Ada 254 parsel sayılı 39256.00 m2 miktarlı fabrika ve müstemilatı vasfındaki taşınmaz BİSAŞ Tekstil Sanayi ve Ticaret A.Ş.'ye aittir.

İMAR DURUMU :

İnegöl Organize Sanayi Bölgesi Müdürlüğünden edinilen imar durumu bilgilerinde "Organize Sanayi Bölgesi 97 pafta, 558 Ada 254 parselin ön çekme mesafesi 16 mt, yan çekme mesafesi 8 mt, arka çekme mesafesi 5 mt olduğu belirtilmektedir.

MAHALLİ DURUMU :

Taşınmaz içinde fabrika, imalat ve idare binaları vardır. Halen BİSAŞ TEKSTİL A.Ş.'ye tarafından kullanılmaktadır.
Binaların durumu ve kıymetleri aşağıdaki gibidir.

1- DOKUMA I BİNASI VE MÜSTEMİLATLARI :

Dokuma I binası Prefabrik yapı tarzında ve tek katlıdır. Zemin karo mozaik yerden 4 mt yüksekliğinde alüminyum asma tavanı vardır. Çatı makasları prefabrik beton olup çatı kaplaması çift kat eternit üzerine alüminyum trapez kaplama vardır. İç doğramaları demir doğrama olup duvar yüzeyleri sıvalı ve kireç badanalıdır. Aks aralıkları bir yönde 22 mt diğer yönde 7.5 mt olup toplam zemin alanı 44.00 mt * 60.00 mt=2640 m2'dir.

Dokuma I binasının kıymeti
2640 m2 x 210.000.000 TL/m2 = 554.400.000.000.-TL'dir.

M

BİSAS

Dokuma I binasına bitişik müştemilat yapısı vardır. Bu yapı içinde Trafo, Klima I, Klima II, Kompresör Odası, ve WC bölümleri olup, bina betonarme karkas yapıda ve iki katlıdır. Zemin karo mozaik, çatı beton terastır. Doğramaları demir doğrama olup duvar yüzeyleri sıvalı ve kireç badanalıdır. Müştemilat bölümlerinin alanları sırasıyla şöyledir

1-a. Trafo binası	6.00 mt x 8.00 mt =	48.00 m ² (2 kat) →	96.00 m ²
1-b. Klima I binası	13.00 mt x 9.40 mt =	122.20 m ² (2 kat) →	244.40 m ²
1-c. Klima II binası	13.00 mt x 9.40 mt =	122.20 m ² (2 kat) →	244.40 m ²
1-d. Kompresör binası	16.00 mt x 6.60 mt =	105.60 m ² (2 kat) →	211.20 m ²
1-e. Tuvalet binası	6.00 mt x 6.50 mt =	39.00 m ² (1 kat) →	39.00 m ²

Toplam müştemilat alanı → 835 m² dir

Dokuma I binasına ait müştemilatların kıymeti
835 m² x 180.000.000 TL/m² = 150.300.000.000.-TL'dir.

2- DOKUMA II BİNASI VE MÜSTEMİLATLARI :

Dokuma II binası Dokuma I binasının benzeri olup Prefabrik yapı tarzında ve tek katlıdır. Zemin karo mozaik ,yerden 4 mt yüksekliğinde alüminyum asma tavanı vardır. Çatı makasları prefabrik beton olup çatı kaplaması izolasyonlu alüminyum trapez kaplamadır. İç doğramaları demir doğrama olup duvar yüzeyleri sıvalı ve kireç badanalıdır. Aks aralıkları bir yönde 22 mt diğer yönde 7.5 mt olup toplam zemin alanı 44.00 mt * 60.00 =2640 m²'dir.

Dokuma II binasının kıymeti
2640 m² x 210.000.000 TL/m² = 554.400.000.000.-TL'dir.

Dokuma II binasına da bitişik müştemilat yapısı vardır. Bu yapı içinde Trafo, Klima I Klima II, Kompresör Odası, ve Ofis bölümleri olup, bina betonarme karkas yapıda ve iki katlıdır. Zemin karo mozaik, çatı beton terastır. Doğramaları demir doğrama olup duvar yüzeyleri sıvalı ve kireç badanalıdır. Müştemilat bölümlerinin alanları sırasıyla şöyledir

2-a. Trafo binası	9.25 mt x 5.50 mt =	50.87 m ² (2 kat) →	101.75 m ²
2-b. Klima I binası	9.25 mt x 13.50 mt =	124.87 m ² (2 kat) →	249.75 m ²
2-c. Klima II binası	9.25 mt x 13.50 mt =	124.87 m ² (2 kat) →	249.75 m ²
2-d. Kompresör binası	9.25 mt x 6.00 mt =	55.50 m ² (2 kat) →	111.00 m ²
2-e. Ofis binası	9.25 mt x 5.50 mt =	50.87 m ² (2 kat) →	101.75 m ²

Toplam müştemilat alanı → 814 m² dir

Dokuma II binasına ait müştemilatların kıymeti
814 m² x 180.000.000 TL/m² = 146.520.000.000.-TL'dir.

3- İPLİK STOK BİNASI :

İplik stok binası Prefabrik yapı tarzında, tek katlıdır. Binanın arka bölümünde 37 mt x 15 mt ebatlarında asma kat vardır. Zemin karo mozaik, çatı makasları prefabrik beton olup çatı kaplaması izolasyonlu alüminyum trapez kaplamadır. İç doğramaları demir doğrama olup duvar yüzeyleri sıvalı ve kireç badanalıdır. Aks aralıkları bir yönde 22 mt diğer yönde 7.5 mt olup toplam zemin alanı 44.00 mt x 67.50 =2970 m²'dir. Asma kat ile birlikte toplam alan 3525.00 m² dir

BİSAS

İplik Stok binasının kıymeti

3525 m² x 210.000.000 TL/m² = 740.250.000.000.-TL'dir.**4- DOKUMA HAZIRLIK BİNASI :**

Prefabrik yapı tarzında, tek katlıdır. Zemini karo mozaik, çatı makasları prefabrik beton olup çatı kaplaması izolasyonlu alüminyum trapez kaplamadır. İç doğramaları demir doğrama olup duvar yüzeyleri sıvalı ve kireç badanalıdır. Aks aralıkları bir yönde 22 mt diğer yönde 7.5 mt olup, toplam zemin alanı 44.00 mt x 67.50 = 2970 m²'dir.

Dokuma hazırlık binasının kıymeti

2970 m² x 210.000.000 TL/m² = 623.700.000.000.-TL'dir.**5- YENİ İDARE BİNASI :**

Betonarme karkas yapı tarzında ve 2 katlıdır. Üstü beton terastır. Bina dışı fasarit sıvalıdır. Giriş ve merdiven basamakları mermer, zemini granit seramik döşemelerdir. Doğramaların tümü renkli alüminyum, camlar ıscamdır. Giriş katının sol tarafında mutfak, yemekhane, işçi soyunma odaları ve tuvaletler vardır. Yemekhane ve soyunma odalarının zemini karo mozaik, duvarları plastik badanalıdır. Giriş katının sağ tarafında 4 adet çalışma odası vardır. Odaların zemini granit seramik duvarları saten boyadır. Oda kapıları ahşap pres kapıdır. Üst kat sol tarafta 6 adet çalışma odası, ve tuvaletler, sağ tarafta ise müdür odası, sekreter odası ve toplantı odası vardır. Üst katın tümünde, zemini granit seramik, duvarları saten boya, kapılar ahşap pres kapıdır. Bina iyi kalitede malzeme ve işçilikle yapılmıştır. Zemin alanı 440.00 m²'dir. İnşaat alanı 880.00 m²'dir.

İdare binasının kıymeti

880 m² x 275.000.000 TL/m² = 242.000.000.000.-TL'dir.**6- BOYAHANE BİNASI :**

Prefabrik yapı tarzında, kısmen tek katlı kısmen iki katlıdır. Zemini dökme mozaik, çatı makasları prefabrik beton olup çatı kaplaması izolasyonlu alüminyum trapez kaplamadır. Çatı kaplamasında aydınlatma bölmeleleri vardır. İç doğramaları demir doğrama, dış doğramaları PVC doğramadır. Duvar yüzeyleri sıvalı ve kireç badanalıdır. İki katlı olan bölüm betonarme döşeme ile ayrılmış, duvar bölmeleleri yitongdur. Zemin alanı 5550.00 m² toplam inşaat alanı 7800.00 m²'dir.

Boyahane binasının kıymeti

7800 m² x 210.000.000 TL/m² = 1,638.000.000.000.-TL'dir.**7- AMBAR BİNALARI :**

Ambar binaları Prefabrik yapı tarzında, tek katlı çelik çatılıdır. Zemini dökme mozaik, çatı kaplaması alüminyum trapez paneldir. Doğramaları demir doğrama, duvar yüzeyleri sıvalı ve kireç badanalıdır. Binaun arka bölümünde 20 mt * 9,80 mt asma kat vardır. Zemin alanı 2864 m²'dir. İnşaat alanı 3060 m²'dir.

Kıymeti 3060 m² x 200.000.000.-TL/m² = 612.000.000.000.-TL'dir.

BİSAS

8- KİMYASAL MADDE BİNASI :

İki katlı betonarme kargir yapı ve çelik çatıdır. Zemini dökme mozaikdir, çatı kaplaması alüminyum trapez paneldir. Zemin alanı 580 m²'dir. İnşaat alanı 1160 m²'dir

Kıymeti 1180 x 140.000.000.-TL/m² = 165.200.000.000.-TL'dir.

9- KAZAN DAİRESİ :

Tek katlı betonarme kargir yapıdır. Zemin mozaik, doğrama demir profil, duvarları badanalıdır. İnşaat alanı 522 m² dir.

Kıymeti 522 m² x 140.000.000.-TL/m² = 73.080.000.000.-TL'dir.

10- LABORATUAR, TRAFİKO :

İki katlı betonarme kargir yapıdır. Zemin mozaik, doğrama demir profil, duvarları badanalıdır. İnşaat alanı 990 m² dir.

Kıymeti 990 m² x 140.000.000.-TL/m² = 138.600.000.000.-TL'dir.

11- ESKİ İDARE BİNASI :

Tek katlı betonarme kargir yapı, beton çatıdır. 8 adet oda ve tuvaletten müteşekkıldür. Zemin seramik, pencere doğramaları PVC, kapıları ahşap, duvarları plastik badanalıdır. Zemin alanı 205 m²'dir.

Kıymeti 205 x 140.000.000.-TL/m² = 28.700.000.000.-TL'dir.

12- BEKÇİ BİNASI :

Tek katlı, betonarme yapıdır. Demir doğramalıdır. Alanı 45 m²'dir.

Kıymeti 45 m² x 100.000.000.-TL/m² = 4.500.000.000.-TL'dir.

13- ÇEVRE TANZİMİ VE TEL ÇİT :

Arsanın etrafı tamamen beton direkli tel çit ile çevrili olup arsanın büyük bir kısmında saha betonu mevcuttur. Bu işler için maktuen 250.000.000.000.-TL değer biçilmiştir..

14- ARSA KIYMETİ :

Arsanın İnegöl Organize Sanayi Bölgesi İçinde olması göz önüne alınarak kıymeti

39.256 m² x 50.000.000 TL/m² = 1.962.800.000.000.-TL'dir.

A

M

BİSAS

TASINMAZIN KIYMETİ

BİNALAR, ÇEVRE TANZİMİ VE ARSA

1- Dokuma I Binası ve müştemilatı	704.700.000.000.- TL
2- Dokuma II Binası ve müştemilatı	700.920.000.000.- TL
3- İplik Stok Binası	740.250.000.000.- TL
4- Dokuma Hazırlık Binası	623.700.000.000.- TL
5- Yeni İdare Binası	242.000.000.000.- TL
6- Boyahane Binası	1.638.000.000.000.- TL
7- Anbar Binaları	612.000.000.000.- TL
8- Kimyasal Madde Binası	165.200.000.000.- TL
9- Kazan Dairesi	73.080.000.000.- TL
10- Labratuar, Trafo	138.600.000.000.- TL
11- Eski İdare Binası	28.700.000.000.- TL
12- Bekçi Binası	4.500.000.000.- TL
13- Çevre Tanzimi ve Tel çit	250.000.000.000.- TL
14- Arsa Kıymeti	<u>1.962.800.000.000.- TL</u>
Toplam	7.884.450.000.000.- TL

Taşınmazın toplam kıymeti = 7.884.450.000.000.-TL'dir.
(Yeditrilyon Sekizyüzseksendörtmilyar Dörtüzelli milyon lira.)

Bu parselde ait makina parkı toplam kıymeti = 19.139.510.000.000.- TL'dir
(Ondokuztrilyon Yüzotuzdokuzmilyar Beşyüzonmilyon lira)

Toplam kıymet = 27,023,960,000,000.-TL'dir
(Yirmiyeditrilyon yirmioçmilyar Dokuzyüzaltmışmilyon lira)

Tarafımızdan tanzim edilen işbu kanatımızı belirten rapor ekli planları ile birlikte Asliye Hukuk Hakimliğinize saygı ile arz olunur.30/04/2001

Bilirkişi
Mehmet ÖZGÜLE
Makine Mühendisi

Bilirkişi
Aydın YAKUPOĞLU
İnşaat Mühendisi

Eki: 1-Makina Parkı Ekspertiz Listesi

BİSAS

DOKUMA MAKİNA PARKI			
ADET	MAKİNALARIN GİNS VE TEKNİK ÖZELLİKLERİ	FİRMA - MARKA	MAKİNALAR TOPLAM expertizDEĞERİ
1	Konik Çözümlü Makinası	Beninger	480.000.000.000
1	Seri Çözümlü Makinası	Beninger	350.000.000.000
36	Havalı Dokuma Tezgahı Ana Malzemeleri ile Komple	Dornier	1.080.000.000.000
4	Vidalı Hava Kompresörü Ana Malzemeleri ile Komple	Compair	84.000.000.000
1	Haşıl Makinası Çaçlık ve Haşıl Hazırlama ile Komple	Sucker+Müller	660.000.000.000
78	Mekiksiz Dokuma Tezgahı Ana Malzemeleri ile Komple	Dornier	3.510.000.000.000
1	Tam Otomatik Tahar Makinası	Zellweger Uster	500.000.000.000
2	Çözümlü Döğüm Makinası	Zellweger Uster	40.000.000.000
2	Döğümleme Sehpası	Zellweger Uster	10.000.000.000
2	Hava Kurutucuları	Hiross	20.000.000.000
2	Kapalı Gezegen Temizleyici	Sohler	35.000.000.000
1	Mekanik ve Kimyasal Larnel Tarak ve Gücü Mak.	Max Spaleck	75.000.000.000
1	Gücü Temizleme Makinası	Max Spaleck	2.000.000.000
4	Çözümlü Levent Taşıyıcı ve Kaldırıcı Araba	Hubtex	24.000.000.000
2	SSM Bobin Sarma Makinası	SSM	400.000.000.000
1	Kitleme İpliği Bobin Sarma Makinası	Dornier	6.000.000.000
5	Kumaş Kontrol Makinası	Küçükler Makina	40.000.000.000
1	Topbaşı Dikme Makina Sehpa ile Birlikte	MTS	850.000.000
2	Forklift	Still	30.000.000.000
1	Forklift	Still	15.000.000.000
2	Klima Tesisi	Aktes Mühendislik	40.000.000.000
6	Pathernos	MTS	20.000.000.000
1	Haşıl Hazırlama ve Pompalama Ünitesi	Sucker+Müller	400.000.000.000
1	Monoray Vinç	Erkuşlar	5.000.000.000
3	Elektrik Söpmürgesi Sanayi Tipi	Saruhan Elektrik	1.800.000.000
2	Baskül	Baster	2.000.000.000
1	Loom Data	Uster	130.000.000.000
1	Kenar İpliği Sarma Makinası		3.800.000.000
2	Havalı Dokuma Tezgahı Ana Malzemeleri ile Komple	Dornier	150.000.000.000
4	Havalı Dokuma Tezgahı Ana Malzemeleri ile Komple	Dornier	300.000.000.000
6	Kompiütürize Barkode Sistemi	Tam Bilgisayar	24.000.000.000
1	Kumaş Kontrol Makinası	Güven Makina	5.500.000.000
1	Konik Çözümlü Makinası	Beninger	480.000.000.000
2	Mekiksiz Dokuma Makinası	Dornier	120.000.000.000
1	Konik Çözümlü Makinası	Beninger	480.000.000.000
48	Mekiksiz Dokuma Makinası	Dornier	1.920.000.000.000
48	Mekiksiz Dokuma Makinası	Picanol	1.920.000.000.000
1	Vidalı Hava Kompresör	Bromwade	350.000.000.000
1	Haşıl Makinası	Sucker+Müller	400.000.000.000
2	Klima Santrali	Luwa	200.000.000.000
6	Gezegen Temizleyici	Luwa	300.000.000.000
1	Levent Stok Makinası	Hubtex	75.000.000.000
1	Monaray Vinç	Erkuşlar	5.000.000.000
6	Pathernos Araba	Görürsan	18.000.000.000
1	Bobin Aktarma	Otoconer	30.000.000.000
1	Kumaş Paletleme (Pastal Makinası)	Küçükler	5.560.000.000
6	Kumaş Kontrol Makinası	Küçükler	30.000.000.000
6	Komputerize Barkod Sistemi	Tam Bilgisayar	24.000.000.000
1	Forklift	Linde- HaseI	5.000.000.000

u.g.

BİNAS

BOYAHANE İTHAL MAKİNA PARKI			
ADET	MAKİNALARIN CİNS VE TEKNİK ÖZELLİKLERİ	FİRMA - MARKA	MAKİNALAR TOPLAM expertiz DEĞERİ
1	FIRÇA MAKAS MAKİNASI	VOLLENWEIDER	90.000.000.000
1	YAKMA VE HAŞIL SÖKME MAKİNASI	OSTHOFF SENGE	115.000.000.000
1	MERSERİZE MAKİNASI	BRUGMAN	440.000.000.000
1	KASAR MAKİNASI	KUSTERS	70.000.000.000
1	KONTINU KASAR MAKİNASI	BRUGMAN	600.000.000.000
1	BOYAMA MAKİNASI-YIKAMALI	BRUGMAN	600.000.000.000
1	30 SİLİNDİRLİ KURUTMA SİLİNDİRİ	BRUGMAN	500.000.000.000
2	RAM (GERME-KURUTMA) MAKİNASI	BRUCKNER	625.000.000.000
3	HT HALAT BOYAMA MAKİNASI	2 MCS + 1 THIES	150.000.000.000
1	ZIMPARA MAKİNASI	CARU	65.000.000.000
2	ŞARDON MAKİNASI	MARIO CROSTA	120.000.000.000
1	KAPLAMA MAKİNASI	STORK	60.000.000.000
1	KALENDER MAKİNASI	KUSTERS	50.000.000.000
1	SANFOR MAKİNASI	MONFORS	125.000.000.000
1	HT JIGGER BOYAMA MAKİNASI	MCS	75.000.000.000
10	BİÇAKLI DİKİŞ MAKİNASI	MONTI	4.000.000.000
1	BİLGİSAYARLI RENK ÖLÇÜM CİHAZI	DATA COLOR	25.000.000.000
1	LABORATUAR BOYAMA CİHAZI	DATA COLOR	5.000.000.000
1	LABORATUAR TİPİ BASINÇLI BUH.MAK.	SMG DIŞ TİCARET	5.000.000.000
1	MINİ KURUTMA MAKİNASI	SMG DIŞ TİCARET	4.000.000.000
1	LABORATUAR HT INFARUJ TİPİ BOY.MAK.	SMG DIŞ TİCARET	8.000.000.000
1	LAB.TİPİ DİKEY TİP SIKMA FULARI	SMG DIŞ TİCARET	6.500.000.000
1	M238A KROKMETRE EL TİPİ	JAMES HEAL	3.200.000.000
1	M235 MARTINDALE AŞINDIRMA TEST C.4'LÜ	JAMES HEAL	7.500.000.000
1	M227A İCİ BONCUKLAMA TEST C.2'LI	JAMES HEAL	7.000.000.000
1	M231 PERSPIROMETRE TER HAŞLIK C.	JAMES HEAL	5.000.000.000
1	M223 WASCATOR FOM 71 MP YIKAMA MAK.	JAMES HEAL	6.000.000.000
1	M237 IŞIK HAŞLIK TEST CİHAZI ŞT	JAMES HEAL	6.500.000.000
1	M247B SDL YAKMA SUBLIMATION TEST C.	JAMES HEAL	8.000.000.000
1	M228C ROTAVASU RENK HAŞLIK TEST C.	JAMES HEAL	14.000.000.000
1	UT350/SL UNIVERSAL TEST MAKİNASI	JAMES HEAL	9.000.000.000
1	KONTINU DEKATÜR MAK.MOD.MULTİDECAT/2	SPEROTTORIMAR	100.000.000.000
1	HALAT AÇMA HATTI	BIANCO	40.000.000.000
1	KUMAŞ TRAŞLAMA MAKİNASI	VOLLENWEIDER	120.000.000.000

BOYAHANE YERLİ MAKİNA PARKI			
ADET	CİNS VE TEKNİK ÖZELLİKLER	FİRMA - MARKA	MAKİNALAR TOPLAM expertiz DEĞERİ
1	ATMOSFERİK JİGER BOYAMA MAKİNASI	MEMNUN MAKİNA	30.000.000.000
1	SERBEST YIKAMA MAKİNASI	MEMNUN MAKİNA	60.000.000.000
1	ZIMPARA MAKİNASI	MEMNUN MAKİNA	50.000.000.000
1	HAM KUMAŞ AÇMA MAKİNASI	ÖZKAN MAKİNA	5.500.000.000
1	ARA KALİTE KONTROL MAKİNASI	GÜVEN ÇELİK	9.000.000.000
6	KALİTE KONTROL VE TOP SARMA MAK.	GÜVEN ÇELİK	60.000.000.000
1	TAMBUR SARMA MAKİNASI	KUÇUKER	8.000.000.000
1	OTOMATİK PAKETLEME MAKİNASI	GÜVEN ÇELİK	50.000.000.000

MAKİNALARIN EKSPERTİZ DEĞERİ TOPLAMI =

19.139.510.000.000

Tüm Makinalar çalışır vaziyette olup, tezgahlar faal durumda ve fabrika sahası içerisinde montajlı vaziyette görülmüştür

(Handwritten signature)

BİSAS

İDARE MECLİSİ
TOPLANTI NO : 362
TOPLANTI TARİHİ : 05/04/2001

İdare Meclis Başkanı : Muammer Ağım
İdare Meclisi Bşk. Vk. : Arif Gengörü
İdare Meclisi Üyeleri : Turan Dörter, Ferruh Yavuz

GÜNDEM :

- 1- Bir evvelki toplantı zaptının tetkiki
- 2- Sermaye Piyasası Kurulu yazısı gereği, bilirkişi tayini için İnegöl Mahkemesine müracaat edilmesi hk.

ALINAN KARARLAR :

- 1- Bir evvelki toplantı zaptı tetkik edilerek aynen tasvibe oy birliği ile karar verildi.


Başbakanlık Sermaye Piyasası Kurulu'nun 30 Mart 2001 tarihli 3580 sayılı yazısına istinaden İnegöl Asliye Hukuk Mahkemesine müracaat edilerek, aktiflerimizin mahkemece atanacak bilirkişiler tarafından değer tespitinin yapılmasına ve belirlenen değer kamuya açıklanmasına karar verilmiştir.

İdare Meclisi Başkanı
MUAMMER AĞIM



İdare Meclisi Bşk. Vekili
ARIF GENÇÖRÜ

İdare Meclisi Üyesi
TURAN DÖRTER



İdare Meclisi Üyesi
FERRUH YAVUZ



BİSAS

İDARE MECLİSİ
TOPLANTI NO : 364
TOPLANTI TARİHİ : 30/04/2001

İdare Meclis Başkanı : Muammer Ağım
İdare Meclisi Bşk. Vk. : Arif Gengörü
İdare Meclisi Üyeleri : Turan Dörter, Ferruh Yavuz

GÜNDEM :

- 1- Bir evvelki toplantı zaptının tetkiki,
- 2- 30.04.2001 tarihli İnegöl Asliye Hukuk Mahkemesi değer tespit kararının görüşülmesi hk.

ALINAN KARARLAR :

- 1- Bir evvelki toplantı zaptı tetkik edilerek aynen tasvibe oy birliği ile karar verildi.
- 2- 30.04.2001 tarih, 2001/150 D. İş nolu şirketimiz aktiflerinin değerlerine ilişkin bilirkişi raporu ve mahkeme kararı incelenmiş,
 - a) Şirketimiz taşınmaz ve makine parkının toplam kıymetinin 27.023.960.000.000.- TL olarak belirlendiği görülmüş,
 - b) Bu değer 11.08.2000 tarih 2000/260 no.lu İnegöl Asliye Hukuk Mahkemesinin tespitine göre 19.561.150.000.000.- TL olan bir önceki değerlemesinin %38 üstünde olduğu anlaşılmış,
 - c) Bir önceki değer tespitine göre yeniden düzenlenen bilançomuzda özkaynak tutarının 9.029.657.116.613.- TL olduğu, varlıkların borçlarını karşılamaya yeterli olduğu, ilaveten yönetim kurulunun şirket sermayesini 1.8 trilyon TL'den, 6.3 trilyon TL'na yükseltme işlemlerini başlattığı hususları değerlendirilmiş araçtan geçen süre zarfında yeni bir bilirkişi raporuna göre durumun daha da iyileştiğinin tespit edildiği anlaşılmıştır.
 - d) Sermaye Piyasası Kurulu'nun 30.03.2001 tarih ve OFD/748 nolu yazısına ve bu yazıya istinaden yapılan görüşmenin sonucuna göre yeniden ara bilanço düzenlenmesine gerek olmadığına, yeni bilirkişi raporu ve değer tespit kararının kamuya duyurulmasına karar verilmiştir.
 - e) Şirketimizin sermayesini 1.800.000.000.000.- TL' sından 6.300.000.000.000.- TL artırma işlemlerinin devam ettiği ve 31 Mart 2001 tarihli bilançomuzda 1,273 trilyon kar açıklanmasıyla birlikte zaten özkaynaklarımızın artıya dönerek TTK 324 kapsamından uzaklaşmış olduğumuz anlaşıldığından ilave bir önleme gerek duyulmadığı memnuniyetle müşahade edilmiştir.


İdare Meclisi Başkanı
MUAMMER AĞIM



İdare Meclisi Bşk. Vekili
ARIF GENÇÖRÜ



İdare Meclisi Üyesi
TURAN DÖRTER



İdare Meclisi Üyesi
FERRUH YAVUZ



BİSAS

İDARE MECLİSİ
TOPLANTI NO : 362
TOPLANTI TARİHİ : 05/04/2001

İdare Meclis Başkanı : Muammer Ağım
İdare Meclisi Bşk. Vk. : Arif Gengörü
İdare Meclisi Üyeleri : Turan Dörter, Ferruh Yavuz

GÜNDEM :


- 1- Bir evvelki toplantı zaptının tetkiki
- 2- Sermaye Piyasası Kurulu yazısı gereği, bilirkişi tayini için İnegöl Mahkemesine müracaat edilmesi hk.

ALINAN KARARLAR :


- 1- Bir evvelki toplantı zaptı tetkik edilerek aynen tasvibe oy birliği ile karar verildi.

Başbakanlık Sermaye Piyasası Kurulu'nun 30 Mart 2001 tarihli 3580 sayılı yazısına istinaden İnegöl Asliye Hukuk Mahkemesine müracaat edilerek, aktiflerimizin mahkemece atanacak bilirkişiler tarafından değer tespitinin yapılmasına ve belirlenen değerın kamuya açıklanmasına karar verilmiştir.


İdare Meclisi Başkanı
MUAMMER AĞIM



İdare Meclisi Bşk. Vekili
ARIF GENÇÖRÜ



İdare Meclisi Üyesi
TURAN DÖRTER



İdare Meclisi Üyesi
FERRUH YAVUZ



**Başbakanlık
Sermaye Piyasası Kurulu**

01 04-11 10:18 003063

METAS 1

SAYI : OFD/ 862

- 4027

ANKARA

KONU :

11 NİSAN 2001

İSTANBUL MENKUL KIYMETLER
BORSASI BAŞKANLIĞI'NA
80860 İstinye / İSTANBUL

- İLGİ: a) 28.06.2000 tarih ve OFD/2361-8258 sayılı yazımız.
b) 04.07.2000 tarih ve 4/GİD-842/AB/14533 sayılı yazınız.
c) 20.10.2000 tarih ve OFD/3332/12816 sayılı yazımız.
d) 05.04.2001 tarih ve OFD/806-3781 sayılı yazımız.

Metas İzmir Metalürji Fabrikası T.A.Ş. (Şirket)'nin, 30.09.1999, 31.12.1999 ve 31.03.2000 tarihli mali tablolarında, 16.07.1999 tarihinde İzmir 3. Ticaret Mahkemesi'ne yaptırılan rayiç bedel tespitini esas alarak, yapılan değerlemede oluşan 6,7 trilyon TL'nı aktifte maddi duran varlıklara, pasifte ise özsermaye hesap grubuna eklemesi ve mali tablolarına ilişkin olarak talep edilen bilgi ve belgeleri Kurulumuza göndermemesi sebebiyle, Kurulumuzun 28.06.2000 tarih ve 70/1101 sayılı Kararı uyarınca Şirket'e gönderilen yazımızın bir örneği 28.06.2000 tarihli İlgı (a) yazımız ile Başkanlığınıza iletilmiştir.

Kurulumuzca başlatılan incelemelere ilişkin olarak 04.07.2000 tarihli İlgı (b)'de kayıtlı yazınız ile, basında çıkan haberler hakkındaki açıklamaların kamuya duyurulup, konu açıklığa kavuşturuluncaya kadar, Şirket'in işlem sırasının kapalı kalmaya devam etmesine karar verildiği, Kurulumuza bildirilmiştir.

Şirket'in 31.01.2000 ve 14.02.2000 tarihli, kayıtlı sermaye sisteminden çıkma ve sermayesinin 705 milyar TL'den 11.280 milyar TL'ye artırılması amacıyla, esas sözleşmesinin esas sermaye sistemine göre düzenlenen "Sermaye" başlıklı 8'inci maddesine ilişkin değişikliğin onaylanması talebi, Kurulumuzun 11.10.2000 tarih ve 107/1642 sayılı toplantısında görüşülerek

C

METAS 2

uygun bulunmuş ve söz konusu Kurulumuz kararı, ilgi (c)'de kayıtlı yazımız ile Başkanlığınıza gönderilmiştir.

Şirket Kurulumuza gönderdiği, bir örneği ilişikte verilen 06.07.2000 tarih ve 40.06/490 sayılı yazısı ile bundan sonra mali tablolarının Kurulumuz Mevzuatına uygun olarak düzenleneceğini beyan etmiş ve 30.06.2000 tarihli mali tablolarından itibaren, maddi duran varlıklarının rayiç bedel ile değerlendirilmesi sonucu oluşan farkı mali tablolarının dışına çıkarmıştır.

Şirket'in bağımsız denetimden geçmiş 31.12.2000 tarihli mali tablolarına ilişkin olarak rutin inceleme çalışmalarımız sırasında bir örneği ekte verilen ilgi (d)'de kayıtlı yazımız ile Şirket'ten, TTK'nın 324'üncü maddesi kapsamında yapılan işlemler hakkında bilgi istenmiştir. Şirket'in konuya ilişkin 09.04.2001 tarihli yazısı ve Bilirkişi Raporu yazımız ekinde yer almaktadır. Söz konusu yazıda, İzmir 3. Asliye Ticaret Mahkemesi tarafından re'sen seçilen Uzman Bilirkişi Heyeti marifetiyle hazırlanan Bilirkişi Raporu'na göre, Şirket'in aktifinde kayıtlı arsa, arazi, zeytinlikler ve binaların toplam piyasa rayiç bedelinin 18.432.552 ABD Doları olduğu, 21.03.2001 tarihli 971.361,- TL'lık döviz kuruna göre karşılığının 17.904.662 milyon TL olduğu belirtilmektedir.

Yukarıda belirtilen gelişmelerin, Borsanız Yönetim Kurulu'nun 04.07.2000 tarihli Şirket hisse senetlerinin işlem sırasının kapatılmasına ilişkin kararının değerlendirilmesinde dikkate alınması hususunda gereğini rica ederim. ✓



Sinan ALP

Kurul Başkan Yardımcısı

- Ek: 1. Şirket'in 06.07.2000 tarihli yazısı.
2. 05.04.2001 tarihli yazımız.
3. Şirket'in 09.04.2001 tarihli yazısı ve Bilirkişi Raporu.

METAS 3

EK/1

Izmir Metalurji Fabrikası Türk Anonim Şirketi

FABRKA

: Kızılcapa Caddeesi, İşletme Giriş No.12 35070 İZMİR / P.K.459 İZMİR
Tel: (232) 436 24 10 SANTRAL, Fax: (232) 436 24 90 - 436 24 14 Telex: 53984 mtaab tr.

SERMAYE PİYASASI KURULU
BAŞKANLIĞI
Doç.Dr.Bahriye Üçok Cad. No.13
Beşevler
06500 ANKARA

Tarih : 06.07.2000

Sayı : 40.06/490

İLGİ : 28 Haziran 2000 tarih OFD/2358-8255 no'lu yazınız.

a) İlgide kayıtlı yazınız içerisinde ilgi "a" da istemiş olduğunuz bilgiler ek (a)'da sunulmuştur.

b) İlgide kayıtlı yazınız içerisinde ilgi "b" de istemiş olduğunuz bilgiler Kurulunuzun 25.11.1999 tarih ve 113/1342 sayılı kararı çerçevesinde; mali tablolarımızın Seri : XI, No : 1 tebliğine ve Sermaye Piyasası Kurulunun 30.04.1997 tarih ve 13/581 sayılı ilke kararına uygun olarak hazırlanıp ek (b)'de sunulmuştur. Bundan sonra tarafınıza sunulacak mali tablolarımız da bu esaslar çerçevesinde hazırlanacaktır.

Bilgilerinize rica ederiz.

07.07.00 25377

Saygılarımızla,

MBT A Ş
İZMİR METALURJİ FABRİKASI
TÜRK ANONİM ŞİRKETİ
GENEL MÜDÜRLÜK

Ek : (a) yazımızın a) maddesinde açıklanan belgeler
(b) yazımızın b) maddesinde açıklanan belgeler

METASLI

EK/2

**Başbakanlık
Sermaye Piyasası Kurulu**

SAYI : OFD/ 806

ANKARA

KONU :

3781

5.14.2001

METAŞ İZMİR METALURJİ
FABRİKASI T.A.Ş.
Işıkkent Girişi No:12
35070 Işıkkent / İZMİR

Şirketinizin İstanbul Menkul Kıymetler Borsası'nda ilan edilen 31.12.2000 tarihli mali tablolarının, Sermaye Piyasası Kanunu'nun 16'ncı maddesi kapsamında incelenmesi sırasında, özsermayenizin 8.798.329 milyon TL eksiye düştüğü tespit edilmiştir.

Türk Ticaret Kanunu (TTK)'nun 324'üncü maddesinde şirketlerin mali durumlarının bozulması durumunda yapılacak işlemler belirtilmiştir. Söz konusu maddede "*Son yıllık bilançodan esas sermayenin yarısının karşılıksız kaldığı anlaşılırsa, idare meclisi derhal toplanarak durumu umumi heyete bildirir. Şirketin aciz halinde bulunduğu şüphesini uyandıran emareler mevcutsa idare meclisi aktiflerin satış fiyatları esas olmak üzere bir ara bilançosu tanzim eder. Esas sermayenin üçte ikisi karşılıksız kaldığı takdirde, umumi heyet bu sermayenin tamamlanmasına veya kalan üçte bir sermaye ile iktifaya karar vermediği takdirde şirket feshedilmiş sayılır...*" hükmü yer almaktadır.

Yazımız tarihinden 5 iş günü içerisinde, TTK'nun 324'üncü maddesi kapsamında yapılan işlemler hakkında Kurulumuza bilgi verilmesi ve 31.12.2000 tarihli mali tablolarınıza ilişkin bağımsız denetim raporunun aynı süre içerisinde Kurulumuza gönderilmesi hususunda gereğini rica ederim.


Sinan ALP

Kurul Başkan Yardımcısı

METAS

EK/3

İzmir Metalurji Fabrikası Türk Anonim Şirketi

FABRİKA : Kemalpaşa Caddesi, Kıskırtı Girişi No.12 35070 İZMİR / P.K. 458 İZMİR
Tel: (232) 438 24 10 SANTRAL. Fax: (232) 486 24 89 - 436 24 14 Telex: 50364 mtrv II
ANKARA BÜROSU : Tunus Caddesi 6/21, Bakanlıklar - ANKARA
Tel: (312) 418 28 77 - Fax: (312) 418 46 98

SERMAYE PİYASASI KURULU
BAŞKANLIĞI
Doç.Dr.Bahriye Üçok Cad. No.13
Beşevler
ANKARA

Tarih : 09.04.2001

Sayı : 40.02/240

İLGİ : 05.04.2001 Tarih ve 3781 sayılı yazınız.

Tarafımıza, tebliğ edilen yazınızda; "Şirketinizin İstanbul Menkul Kıymetler Borsasında ilan edilen 31.12.2000 Mali Tablolarının, Sermaye Piyasası Kanunu'nun 16. Maddesi kapsamında incelenmesi sırasında; öz sermayenizin, 8.798.329 milyon TL. eksiye düştüğü tespit edilmiştir." denilerek; "T.T.K.'unun 324'üncü maddesi kapsamında yapılan işlemler hakkında Kurula bilgi verilmesi ve 31.12.2000 tarihli Mali Tablolarımıza ilişkin Bağımsız Denetim Raporunun (5) işgünü içerisinde Kurulumuza gönderilmesi" istenilmiştir.

1 - T.T.K.'unun 324. Maddesinin uygulanması ile ilgili olarak Yargıtay 11.HD.05.11.1984 tarih, E.4744, K.5261 sayılı kararında; özetle "Şirketin bilançosu, sermayenin tümüyle yitirildiğini gösterse bile, Mahkemece alınan bilirkişi raporunda; aktiflerin oldukça yüksek tutarında bulunduğu anlaşılmaması halinde, bu madde hükümlerinin uygulanması mümkün değildir." denilmektedir. Keza, Kurulumuzun Seri XI No. 1 sayılı Tebliğin 6. Maddesinde; "Sürekli kavramı; İşletmelerin sonsuza kadar faaliyetlerini sürdüreceğini, faaliyet sürelerinin sahiplerinin veya hissedarlarının yaşam sürelerine bağlı olmadığını ve hiçbir işletmenin tasfiye nedeni ile kurulmadığını ifade eder. Bu kavram, maliyet kavramının temel felsefesini oluşturduğundan; işletmeler varlıklarını işletmenin sürekliliğini varsayarak değerlerde." demektedir. Belirtilen açıklamalar ışığında, T.T.K. madde 324'de kastedilen; aktif değerlerin; maliyet değil, rayiç/piyasa satış değerleri olduğu tartışmasızdır.

METAŞ İzmir Metalurji Fabrikası T.A.Ş. Yönetim Kurulu tarafından İzmir 3.Asliye Ticaret Mahkemesinin 16.06.1999 tarih ve 1999/795 E., 1999/686 K. Sayılı kararından anlaşılacağı ve hile, Şirket mal varlıklarının piyasa/rayiç değerlerinin tespiti daha önce yaptırılmış, ancak, aradan geçen süre ve bugüne kadar bu varlıklarda herhangi bir azalmanın da meydana gelmediği göz önüne alınarak; "Şirket Maddi Duran Varlıklarının" rayiç/piyasa değerlerinin yeniden tespiti lüzumu hasıl olmuştur. Metaş İzmir Metalurji Fabrikası T.A.Ş. Yönetim Kurulu tarafından; konu ile ilgili gerekli hassasiyet gösterilmiş ve şirket mal varlıklarının piyasa/rayiç değerlerinin Mahkeme marifetiyle yeniden tespitini talep etmiştir. İzmir 3.Asliye Ticaret Mahkemesinin 20.03.2001 tarih ve 2001/791 D. İş sayılı dosyasından; Mahkemece re'sen seçilen Uzman Bilirkişi Heyeti marifetiyle, gerekli tespit yapılmış ve alınan Bilirkişi Raporu sonucunda "Metaş İzmir Metalurji Fabrikası T.A.Ş.'nin aktifinde kayıtlı arsalar, zeytinlikler ve binaların toplam piyasa rayiç bedelinin 18.432.552.-USD (21.03.2001 tarihi itibarıyla, 1 USD = 971.361.-TL'si olduğu kabul edildiğinde buna tekabül eden miktar 17.904.662.143.200.-TL'sine baliğ olmaktadır.) olduğu tesbit edilmiştir." Bu husus, sureti ekte sunulan İzmir 3. Asliye Ticaret Mahkemesinin 2001/791D. İş sayılı dosyası ve bu dosyadan istihsal olunan Bilirkişi Heyet Raporu ile sabittir. (Ek.1)

09.04.01 11256

METAŞ
İZMİR METALURJİ FABRİKASI



İzmir Metalurji Fabrikası Türk Anonim Şirketi

METAS 6

Ancak, Şirketimiz tarafından; Mahkeme marifetiyle yaptırılan tespit sonucunda uzman Bilirkişi Heyetince belirlenen Şirket varlıklarının rayiç/piyasa değeri, Kurulunuzun; Seri XI. No. 1 Tebliğ Standartları ile Kurulunuzun 30.04.1997 tarih ve 13581 sayılı İlke Kararı çerçevesinde; Şirket bilançolarına yansıtılamamıştır.

2 - İlgili yazınızda talep edilen 31.12.2000 tarihli Mali Tablolarımıza ilişkin Bağımsız Denetim Raporu da yazımız ekinde gönderilmektedir. (Ek.2)

Bilgilerinize arz olunur.

Saygılarımızla,

METAS
İZMİR METALURJİ FABRİKASI
TÜRK ANONİM ŞİRKETİ
GENEL MÜDÜRLÜK

EKLER

1. İzmir 3.Asliye Ticaret Mahkemesi 2001/791 D.İş Sayılı Dosyasına İlişkin Bilirkişi Raporu
2. 1 Takım Bağımsız Denetim Raporu

METAS 7

BİLİRKİŞİ RAPORU

MAHKEME : 3.Asliye Ticaret Mahkemesi
 DOSYA NO : 2001/791 D.İş.
 DİLEKÇİ : METAS İzmir Metalurji Fabrikaları T.A.Ş.
 VEKİLİ : Av.İbrahim İşsever
 KONU : Şirket aktifine kayıtlı Gayrimenkullerin rayiç değerlerinin
 Tespiti

İNCELEMELER :

Dilekçi vekilince mahkemeye verilen 19.3.2001 tarihli dilekçe ile İzmir 3.Asliye Ticaret Mahkemesinin 1999/795 Esas 1999/686 Karar sayılı kararı ile rayiç değerleri TL.bazında tespit edilen şirket aktifine kayıtlı gayrimenkullerin 14.7.1999 tarihi itibarıyla tespit edilmiş olan değerlerinin hem TL. bazında ve hem de Dolar bazında bilirkişiler marifetiyle tespitini talep etmiştir.

Dilekçi vekilinin talebi ve mahkemenin 20.3.2001 tarihli ara kararı gereği Mahkemenizin 1999/795-686 sayılı dosyası içinde mevcut bilirkişiler tarafından hazırlanarak mahkemeye verilen 16.7.1999 tarihli tespit raporu kapsamında şirket aktifine kayıtlı olduğu şirketin yasal defter kayıt ve belgelerin de mevcut arsa ve arazilerin konumları,aktife alınış tarihleri,binaların yapı-betonarme-çelik karkas gibi özellikleri ile binaların tamamlanıp aktife alınış tarihleri ile kullanılabilirlik ve bakım-onarım ihtiyaçları da değerlendirilerek teker teker rayiç değerlerinin tespitinin yapıldığı ve tespit sonucunda 14.7.1999 tarihi itibarıyla ;

Arsa-arazi-zeytinliklerin toplam rayiç bedelinin 6.643.974.350.000.-TL.

Binaların toplam rayiç bedelinin 1.238.023.920.000.-TL.

Den ibaret olduğunun belirtildiği anlaşılmıştır.

Yapılan bu tespitler 14.7.1999 tarihi itibarıyla bilirkişi kurulu tarafından benimsenen rayiç değerlere göre yapılmış olduğundan talep doğrultusunda da bu rayiç bedellerinin 14.7.1999 tarihindeki 1 Doların TL.karşılığı olan 427.613.-TL. dikkate alınarak arsa-arazi-zeytinlikler ile binaların rayiç değerleri Dolar bazında değerlendirilmiştir.

Rapora ek olarak sunulan tablonun tetkikinden de görüleceği üzere ;

Arsa-Arazi-Zeytinliklerin 14.7.1999 tarihindeki

Dolar üzerinden değeri

15.537.354 \$

Binaların 14.7.1999 tarihindeki

Dolar üzerinden değeri

2.895.198 \$

olarak tespit edilmiştir.


METAS 8

NETİCE : Raporumuzun incelemeler başlığını taşıyan bölümünde de açıklanmış üzere Mahkemenizin 1999/795-686 sayılı dosyasına sunulan rapor doğrultusunda yapılan tespitlere göre dilekçi şirket vekilinin talebi de dikkate alınmak suretiyle şirket aktifine kayıtlı olan gayrimenkullerin 14.7.1999 tarihi itibarıyla rayiç değerlerinin 1 Dolar = 427.613.-TL.den ;


Arsa-arazi-zeytinlik için 6.643.974.350.000.-TL. karşılığı 15.537.354 \$
Binalar için 1.238.023.920.000.-TL. karşılığı 2.895.198 \$

dan ibaret olacağı tespit edilmiş olup durum saygılarımızla Sayın Mahkemeye arz olunur.21.03.2001

HİKMET BİLYAY
BİLİRKİŞİ



FEHMİ NİŞLİ
BİLİRKİŞİ



HASAN KARADENİZ
BİLİRKİŞİ



Sıra No	Cinsi	Parasel	Arsa Değeri Tl.	Arsa Değ. \$	Bina Değeri Tl.	Bina Değ. \$
1	İdari Bina Saliş Md.	2311				
2	İdari Bina İhracat	2311				
3	İdari Bina enleç	2311				
4	Genel müdürlük binası	2311				
5	Bekçi Odası	2311				
6	Par. Şoför binası	2311				
7	İdari İş.yemek,revir	2311				
8	WC	2311				
9	Arge Müdürlüğü Lab	2311				
10	Soyunma yıkama yeni	2311				
11	Garaj tamirhanesi	2311				
12	Su soğutma kulesi	2311				
13	İçme suyu deposu	2311				
14	umumi su deposu	2311				
15	Pemrolit dairesi	2311				
16	Pompa Dairesi	2311				
17	Asklama tesisi	2311				
18	Litre ve fosfat tesisi	2311				
19	Fık.ve Fosf. Tes.Şa.D.	2311				
20	Jeneratör binası	2311				
21	Fırınca İstasyonu	2311				
22	Şoför bekleme odası	2311				
23	ambarlar	2311				
24	elektrik onarım	2311				
25	Mekanik onarım	2311				
26	Mekanik On. Binası	2311				
27	WC ambarlar arkası	2311				
28	Kalanifer Kazan Dairesi	2311				
29	Maragozhane	2311				
30	Boyahane	2311				
31	Simko El.Sarıralı	2311				

32 Haddahane santrali	2311
33 Haddahane büro üst kat	2311
34 HDD atelye, Klima, Ş. dai.	2311
35 Haddahane holü	2311
36 Haddahane yard. tesis	2311
37 HDD yar. tes. üst bölümler	2311
38 Kumanda daireesi, ambar	2311
39 Kumanda dai. amb. büro	2311
40 Tel çekme atelyesi	2311
41 Hurda Eksp. bürosu	2311
42 Hurda Eks. bina müst.	2311
43 matruvi stok holü	2311
44 esk. iev ocağı holü	2311
45 WC İşleme	2311
46 Santral ve trafo	2311
47 ark ocakları trafo daireesi	2311
48 kompresör daireesi	2311
49 Kapak örme yeri	2311
50 Eski oksijen tesisi	2311
51 eskiçelikhane bölü	2311
52 Çelikhane yard. tesisler	2311
53 fota örme yeri	2311
54 Yeni çelikhane idari bina	2311
55 Yeni Çelikhane holü	2311
56 Duman emme motor dai.	2311
57 Yeni ambarlar	2311
58 WC yeni ambar arkası	2311
59 Spor tes. soyunma odası	2311
60 yeni çel. deposu	2311
61 yeni beton odaları	2311
62 yeni çeliklere katlar odası	2311
63 sıcak demir atelyesi	2311

METAS 11

64 Kal.Konlboya deposu	2311						
65 propan lüp. odası	2311	5.371.600.000.000	12.561.825	1.038.379.420.000	2.422.325		
66 Eski lav ocak pomp.dai.	1770						
67 Yeni lav ocak pomp.dai.	1770						
68 ara hol	1770						
69 yeni lav ocak hblü	1770						
70 WC lav ocak arkası	1770						
71 Çeikhane müd.ambar	1770						
72 doloblok ünitesi	1770						
73 dolomit tesisi	1770						
74 propan lüp bataryası	1770						
75 lastik tamirhanesi	1770	129.332.000.000	302.451	123.282.970.000	289.305		
76 pompa istasyonu	1771						
77 Pompa dairesi	1771						
78 Permotit dairesi	1771						
79 filtre dairesi	1771						
80 su soğutma kulesi	1771						
81 Pompa istasyonu	1771						
82 hava ve oksijen tesisi	1771						
83 AEG elektrik santrali	1771						
84 dizel elektrojen gunübü	1771	39.183.000.000	91.632	50.870.930.000	118.985		
85 Kavaklıdere trafosu	1835	6.530.500.000	15.272	581.400.000	1.360		
86 dak su deposu	1724	4.198.200.000	9.818	5.050.000.000	11.810		
87 beklü odası	1762						
88 Söförl bekläme yeni WC	1762	227.401.000.000	531.792	1.744.200.000	4.079		
89 Yeni oksijen tesisi BOC	378						
90 Yeni Oks.tesisl Artz.dai.	378						
91 Zeytinlik	364	24.792.500.000	57.979				
92 tarla	488	54.203.000.000	128.757	17.675.000.000	41.334		
93 bağ-tarla	489	70.670.000.000	165.266				
94 tarla	2410	27.801.250.000	65.015				
95 tarla	492	235.500.000.000	550.732				
		34.310.000.000	128.177				






METAS 12

96 arsa	8	1.058.900.000	2.475
97 arsa	1042	600.000.000	1.403
98 arsa	1043	650.000.000	1.520
99 arsa	1062	850.000.000	1.520
100 arsa	1063	550.000.000	1.296
101 arsa	1064	570.000.000	1.333
102 arsa	1083	400.000.000	935
103 arsa	1100	580.000.000	1.356
104 arsa	1101	450.000.000	1.052
105 arsa	1102	54.000.000	126
106 arsa	1103	600.000.000	1.403
107 arsa	1104	540.000.000	1.263
108 arsa	1898	24.600.000.000	57.529
109 tarla	1925	35.000.000.000	81.850
110 Zeytinlik	365	16.500.000.000	38.586
111 Zeytinlik	383	16.500.000.000	38.586
112 Zeytinlik	409	16.700.000.000	38.054
113 Zeytinlik	843	14.500.000.000	33.909
114 Zeytinlik	944	12.800.000.000	29.934
115 Zeytinlik	945	14.650.000.000	34.260
116 Zeytinlik-tarha arsa	2314	240.000.000.000	561.255
		<u>6.643.974.350.000</u>	<u>15.537.354</u>
			<u>1.238.023.920.000</u>
			<u>2.895.198</u>

14.7.1999 Tarihli Dolar T.C.Merkez Bankası Döviz Alış Kuru = 427.613.-Tl. olarak alınmıştır.

TOTAL P.06

TOTAL P.12



İSTANBUL
MENKUL KIYMETLER
BORSASI

İstinye 80860 İstanbul
Tel. : (0212) 298 21 00
Faks: (0212) 298 25 00

METAŞ İZMİR METALURJİ FABRİKASI T.A.Ş.

Kemalpaşa Asfaltı Işıkkent Girişi
35070, İZMİR

İstanbul, 12 Nisan 2001

Borsa Yönetim Kurulu'nun 24.10.2000 tarihli toplantısında, Sermaye Piyasası Kurulu'nun (Kurul) 20.10.2000 tarih ve OFD-3332-12816 sayılı yazısında, Şirketinizin durumunun 11.10.2000 tarih ve 107/1642 sayılı Kurul toplantısında değerlendirilmesi neticesinde,

1) Sermaye Piyasası Kanunu'nun 12. Maddesi ile Kurul'un Seri:IV, No:7 Tebliği'nin 7. Maddesi uyarınca, kayıtlı sermaye sisteminden çıkışın da Kurul iznine tabi olması nedeniyle Şirketinizin kayıtlı sermaye sisteminden çıkarılmasına,

2) 31.12.1999 ve 30.06.2000 tarihli mali tablolarının gözetimi kapsamında, Kurul'un 20.09.2000 tarih ve OFD/3045-11616 sayılı yazısı ile istenen bilgi ve belgelerin Şirketinizin sermaye artırım talebinin incelenmesi sırasında dikkate alınacağı ve bu bilgi ve belgelerin Kurul'a gönderilmemesi halinde, Şirketiniz tarafından sermaye artırımını nedeniyle ihraç edilecek hisse senetlerinin Kurul kaydına alınma başvurusunun incelemeye alınmayacağı hususunun Şirketinize bildirilmesine

karar verildiği; Şirketinizin 31.12.1999 ve 30.06.2000 tarihli mali tablolarında tespit edilen hususlara ilişkin olarak Kurul'un 20.09.2000 tarih ve OFD/3045-11616 sayılı yazısı ile talep edilen bilgi ve belgelerin Şirketiniz 17.10.2000 tarih ve 40.04/699 sayılı yazısı ekinde 18.10.2000 tarihinde Kurul'a iletildiği, sözkonusu bilgi ve belgeler üzerindeki incelemelerin halen devam ettiği belirtilmiş olduğundan, Kurul'un Şirketiniz ile ilgili incelemesi sonuçlanıp, konu açıklığa kavuşuncaya kadar Şirketiniz hisse senetlerinin işlem sırasının İ.M.K.B. Yönetmeliği'nin 25/a maddesi gereğince kapalı kalmaya devam etmesine karar verilmiştir.

Kurul'un Borsamız Başkanlığı'na muhatap 11.04.2001 tarih ve OFD/862-4027 sayılı yazısında, Şirketinizin Kurula gönderdiği, 06.07.2000 tarih ve 40.06/490 sayılı yazınızda bundan sonra mali tablolarınızın Kurul Mevzuatına uygun olarak düzenleneceğinin beyan edildiği ve 30.06.2000 tarihli mali tablolarınızdan itibaren, maddi duran varlıkların rayiç bedel ile değerlendirilmesi sonucu oluşan farkın mali tablolarınız dışına çıkarıldığı, bağımsız denetimden geçmiş 31.12.2000 tarihli mali tablolarınıza ilişkin olarak Kurul'un rutin inceleme çalışmaları sırasında 05.04.2001 tarih ve OFD/806-3781 sayılı yazısı ile Şirketinizden, TTK'nın 324'üncü maddesi kapsamında yapılan işlemler hakkında bilgi istendiği, konuya ilişkin 09.04.2001 tarihli yazınız ve eki İzmir 3. Asliye Ticaret Mahkemesi tarafından re'sen seçilen Uzman Bilirkişi Heyeti tarafından hazırlanan Bilirkişi Raporu'na göre, Şirketiniz aktifinde kayıtlı arsa, arazi, zeytinlikler ve binaların toplam piyasa rayiç bedelinin 18.432.552 ABD Doları olduğu, 21.03.2001 tarihli 971.361,- TL'lik döviz kuruna göre karşılığının 17.904.662 milyon TL olduğu belirtilmektedir.

30.06.2000 tarihinden beri kapalı olan Şirketiniz hisse senetlerinin işlem sırasının durumunun yeniden değerlendirilmesi kapsamında Ek'te yer alan hususlara ilişkin açıklamalarınızın Borsamıza ivedi olarak gönderilmesi için gereğini rica ederiz.

Saygılarımızla,

İSTANBUL
MENKUL KIYMETLER BORSASI
BAŞKANLIĞI


Dr. Esin Y. AKBULUT
Başkan Yardımcısı

Kudret VURGUN
Kotasyon Müdürü

Ek:1

EK

1. Şirketinizin 31.12.2000 tarihli mali tabloları ile ilgili olarak,
 - a) 468.317 milyon TL diğer dönen varlıklar kaleminin detayı ve bir önceki yıla göre % 433 oranındaki artışın nedeni,
 - b) 319.115 milyon TL tutarındaki satıcıların detayı,
 - c) Bağlı ortaklıklara 1.994.636 milyon TL borcun neden kaynaklandığına ve sözkonusu bilanço dipnotlarında (10. Dipnot) ticari borç olarak gösterilmesine rağmen bilançoda diğer kısa vadeli borçlar kaleminde gösterilmesinin nedeni,
 - d) 121.365 milyon TL ödenecek giderler kaleminin detayı,
 - e) 158.012 milyon TL Ertelenen ve takside bağlanan devlet alacakları kaleminin nedeni,
 - f) 8.214.624 milyon TL diğer borç ve gider karşılıkları kaleminin detayına ve bir önceki yıla göre yüksek oranda (% 91) artış nedeni,
 - g) 167.895 milyon TL Diğer faaliyetlerden Giderler ve Zararlar kaleminin detayı,
 - h) 329.649 milyon TL Diğer olağanüstü gelirler ve karlar kaleminin detayı,
 - i) 674.486 milyon TL olan çalışmayan kısım giderlerinin bir önceki yıla göre yüksek oranda (% 59) azalmasının nedeni,
 - j) Bilanço dipnotunda (10. Dipnot) bağlı ortaklıklardan olan 86.841 milyon TL ticari olmayan alacağın nedeni,
 - k) Aktif değerler üzerinde bulunan 800 milyar TL ipoteye ilişkin bilgiler (ipotegün kimlere verildiği, verilme nedeni, derecesi, ipoteye konu aktifin ne olduğu, tutarı),
 - l) 23 no'lu Bilanço dipnotunda yer alan 121.365 milyon TL personele borçların nedeni,
2. Vadesi geldiği halde ödenmeyen kredi, ticari borç, personel ücreti, vergi, SSK gibi kamu kurum borçları ile diğer borçların bulunup bulunmadığı, varsa dönem ve tutarına ilişkin açıklama,,
3. Bağlı ortaklığınız Limaş ve Demaş A.Ş.'nin faaliyet konuları ve bu şirketlere olan ticari borcunuzun hangi hizmet alımından kaynaklandığı,
4. Varsa ödenmeyen borçlar nedeniyle Şirketiniz aleyhine başlatılan tüm hukuki işlemler (haciz, ihtiyati haciz, ipotek ve rehnin nakde çevrilmesi vb.) hakkında bilgi,
5. Şirketinizin 1999 yılından bu yana gönderdiği aylık bildirimlerinin incelenmesi neticesinde 1999 yılı Ocak ayından bu yana üretimde bulunmadığı ve her ay yapılan çok düşük tutarlı satışlarınızın stoklardan karşılandığı anlaşılmakta olup, Şirketinizce halen sürdürülen faaliyetlerin neler olduğu ve faaliyetlerin devamı konusunda yapılan çalışmalar,
6. Şirketinizin tekrar üretim faaliyetine başlaması için gerekli koşullar ve muhtemel tarih,
7. 2000/9 dönemine ait mali tablo ve dipnotlarınız.





METAŞ İzmir Metalurji Fabrikası Türk Anonim Şirketi

METAŞ 15

FABRİKA : Kemalpaşa Caddesi, İşikent Girişi No.12 35070 İZMİR / P.K. 458 İZMİR
Tel: (232) 436 24 10 SANTRAL. Fax: (232) 436 24 39 - 436 24 14 Telex: 53384 mta
ANKARA BÜROSU : Tunus Caddesi 8/21, Bakanlıklar - ANKARA
Tel: (312) 419 26 77 - Fax: (312) 419 46 99

İSTANBUL MENKUL KIYMETLER
BORSASI BAŞKANLIĞI
80860 İSTİNYE

İSTANBUL

Tarih : 25.04.2001

Sayı : 40.04/ 287

İLGİ: 12 Nisan 2001 tarih, 4/GİD-527/AB-MD/11629 sayılı yazınız.

İlgi yazınız ile talep etmiş olduğunuz bilgi ve belgeler ekte tarafınıza sunulmuştur.

Bilgilerinizi rica ederiz

Saygılarımızla,

METAŞ
İZMİR METALURJİ FABRİKASI
TÜRK ANONİM ŞİRKETİ

Ek: 10 Sayfa
2000/09 Dönemine ait Mali Tablolar ve Dip Notları

1. a- 469,317 Milyon TL. Diğer Dönen Varlıklar kalemının detayı ekte (Ek-1) sunulmuştur. Diğer Dönen Varlıklar kalemindeki artışın nedeni cari dönemde vergi gecikme faizleri için karşılık ayrılmasından kaynaklanmaktadır.
1. b- 319.115 Milyon TL. Satıcılar hesap grubunun detayı ekte (Ek-2) sunulmuştur.
1. c- Bağlı Ortaklıklara olan borçlar geçmiş dönemlerde ticari nitelikli olmasından dolayı dip notlarda ticari borçlar kapsamında değerlendirilmiştir. Ancak bu hesap içerisindeki ticari olarak değerlendirilmeyecek tutarın zaman içerisinde artış göstermesi sebebiyle genel anlamda bu hesabın kalanı ticari borç olma niteliğini yitirmiştir. Bağlı ortaklıklara borçlar hem ticari hemde ticari olmayan kısımlarının aynı hesap içerisinde gösterilmesindeki amaç, gerek hesap planındaki ve gerekse bilançomuzdaki birliğin ve sadeliğin sağlanmasıdır. Diğer taraftan bundan böyle düzenlenecek mali tablo ve dipnotlarında ticari ve ticari olmayan borçlar, borcun mahiyetine göre ilgili hesap grubunda gösterilecektir.
1. d- 121.365 Milyon TL. tutarındaki ödenecek giderler kaleminin tamamı personele çeşitli nitelikteki borçları kapsamaktadır. Hesap Planımızda da bu borçlar "335 - Personele Borçlar" hesabında izlenmektedir. Ancak Sermaye Piyasası Kurulu'nun hazırlamış olduğu ve disket ortamında saklanan bilanço kalemleri içinde "Personele Borçlar" hesap grubu bulunmadığı için "C-Diğer Kısa Vadeli Borçlar" hesap grubu altında "Ödenecek Giderler" hesabında gösterilmiştir. İlgili hesabın detayı (Ek - 3)'te sunulmuştur.
1. e- 158.012 Milyon TL. tutarındaki Ertelenen ve Taksitli Bağlanan Devlet Alacakları kalemi, şirketimizin mali güçlük içerisinde bulunmasından dolayı ödenemeyen vergi ve yasal yükümlülüklerden oluşmaktadır. Bu borçların detayı ise ekte sunulmuştur. (Ek - 4) Bu tutar içerisindeki 67.582.991.000 TL.lik vergi borçlarımız; bağlı bulunduğumuz Hasan Tahsin Vergi Dairesince 21.07.2000 tarihinde yaptığımız müracaatla tecil - taksitlendirme kapsamına alınmış olup taksit ödemeleri vergi dairesince öngörülen program dahilinde düzenli olarak yapılmaktadır.
1. f- 8.214.624 Milyon TL. tutarındaki Diğer Borç ve Gider Karşılıkları kaleminin detayı ekte (Ek - 5) sunulmuştur. Bu tutarın bir önceki yıla göre artış göstermesi; ödenmeyen vergi borçlarının gecikme ve faizleri için cari yılda karşılık ayrılmasından ve banka kredilerinin ödenemeyen faizleri için karşılık ayrılmasından kaynaklanmaktadır.
1. g- 167.895 Milyon TL. Diğer Faaliyetlerden Giderler ve Zararlar kaleminin detayı ekte sunulmuştur. (Ek - 6)
1. h- 167.895 Milyon TL. Diğer Olağanüstü Gelirler ve Karlar kaleminin detayı ekte sunulmuştur. (Ek - 7)
1. i- Şirketimizin 1999 yılından beri üretime ara vermiş olmasından dolayı öncelikle; sözleşme gücüne dayalı enerji giderlerinin, işçilik giderlerinin azalması ve bazı sabit kıymetlerimizin amortismanını tamamlamasından dolayı amortisman giderlerinde düşüş olması, çalışılmayan kısım giderlerinde azalmaya yol açmıştır.

1. j- Bilanço dipnotlarındaki 86.841 Milyon TL'lik bağılı ortaklıklardan olan alacakların, 56.568 Milyon TL.sı Meptaş A.Ş.'ye, 27.273 Milyon TL.sı ise T.H. Betontaş T.A.Ş.'ye aittir.
1. k- Aktif Değerler üzerindeki 800 Milyar TL.'lik ipoteye ilişkin bilgi ekte sunulmuştur. (Ek - 8)
1. l- 23 nolu bilanço dipnotlarındaki 121.365 Milyon TL.'lik personele borçlar kalemi; işten ayrılan personelin tazminatlarından kaynaklanmakta olup, peyderpey ödenmektedir.
- 2- Vadesi geldiği halde ödenmeyen kredi, ticari borç, personel ücreti, vergi, SSK gibi kamu kurum borçları ile diğer borçların dönem ve tutarlarına ilişkin bilgi ekte sunulmuştur. (Ek - 9)
- 3- LİMAŞ: Özel liman işletmesi olup, Metaş'a ve üçüncü şahıslara hammadde ve mamul mal tahmil - tahliyesi konusunda hizmet vermektedir. Sözleşmeye dayalı bir borç olup, Ana sözleşmemizin 5.maddesine istinaden alınmıştır.
- DEMAŞ: Çelik Konstrüksiyon imalatı yapmakta olup, Anasözleşmemizin 5.maddesine istinaden alınmıştır.
- 4- Ödenmeyen borçlar nedeniyle şirketimiz aleyhine başlatılan ipotek, haciz, ihtiyati haciz ile ilgili bilgiler aşağıda sunulmuştur.
- İşten ayrılan personelden 45 kişi 180.739.855.706.-TL.'lik alacağına karşılık icra takibi başlatmıştır. Açılan davalara istinaden alacaklarına karşılık 140.634.000.000.-TL.'lik haciz işlemi yapmışlardır. Bu personele toplam 179.878.172.928.-TL.'lik ödeme yapılmış olup, ilgili dosyalara yapılan ödemeler halen devam etmektedir.
 - Sosyal Sigortalar Kurumu, Metaş aleyhine 42.991.645.326.-TL.'lik prim borçları için icra takibi başlatmış olup, haciz işlemi yapmıştır.
 - Türkiye İmar Bankası T.A.Ş. tarafından 12.03.1999 tarihinde kredi ve faiz borçlarının teminatı olarak üç adet gayrimenkul üzerine 800 Milyar TL. değerinde ipotek konulmuştur. Buna ilişkin detay bilgi Ekte (Ek-8) sunulmuştur.
- 5- Fabrikamızın üretime ara verdiği tarihten itibaren çelikhane, haddehane ünitelerimizin ve yardımcı tesislerimizin rutin olarak bakımı yapılmaktadır. Ayrıca fabrikamızın kimya laboratuvarında piyasaya kimyasal analiz hizmeti verilmekte olup, aynı zamanda stoklarımızdan satışlarımız devam etmektedir.
- 6- Şirketimizin, 1997 yılından itibaren demir çelik sektöründe dünya konjktüründe ve ülkemizde yaşanan kriz, eski doğu ülkelerinden ülkemize yapılan satışlarda dumping fiyatları ve
- Fabrikamız üretim maliyetlerindeki artışla beraber rakip üreticilerin piyasada düşük fiyatla satış yapmaları neticesinde birikmiş zararlar artmıştır.
 - Üretim maliyetlerinin, satış fiyatının çok üstünde olması sebebi ile üretime ara verildiği dönemde çıkışı verilen işçilerin yüksek miktarda kıdem tazminatları ödenmiş,
 - Bu dönemde bankalardan kullanılan kredilerinin ve bağılı ortaklıklardan alınan borçların finansman yükü ve ayrıca vergi ve SSK prim borçları gecikme zamları ile birlikte yükselmistir. Üretim ile ilgili karar borçların tasfiyesinden sonra piyasa şartlarına göre verilecektir.
- 7- 2000/9 dönemine ait mali tablo ve dipnotlarımız ekte sunulmuştur. (Ek - 10)

a- 468.317 Milyon TL. Diğer Dönen Varlıklar Kaleminin detayı (Ek-1)


1. Peşin Ödenen Sigorta Giderleri (Gelecek Yıl Payı)	25.075.544.000
2. Peşin Ödenen Abone Giderleri (Gelecek Yıl Payı)	11.250.000
3. Peşin Ödenen Bakım Onarım Giderleri (Gelecek Yıl Payı)	107.753.000
4. Peşin Ödenecek Vergi Cezaları ve Faizleri (Gelecek Yıl Payı)	359.538.829.000
5. Peşin Ödenen Posta Giderleri (Gelecek Yıl Payı)	8.797.000
6. Devreden Katma Değer Vergisi	82.331.890.000
7. Kurumlar Vergisinden Mahsup Edilecek Gelir V. ve Fon Payı	1.151.673.000
8. Personel ve İş avansları	91.587.000
TOPLAM	468.317.323.000

b- 319.115 Milyon TL. Satıcılar Detayı (Ek-2)

1. Acarer Metal Sanayi A.Ş.	393.150.000
2. Asya Hurdacılık A.Ş.	24.549.700.000
3. Ata Makine Dişli Sanayi	322.000.000
4. Av. İbrahim İşsever	1.401.250.000
5. Çevik Turizm Sanayi Turizm Ltd.Şti.	716.040.000
6. Ege Maden Çelik İşletmeleri A.Ş.	12.489.096.000
7. Egpaş Ege Galvanizli Profil San. A.Ş.	135.163.485.000
8. Konya Krom Mağnezyum Tuğla Sanayi A.Ş.	700.000.000
9. Kar-Dik Pertol Ürünleri Sanayi Ltd.Şti.	205.170.000
10. Kırkpınar Yemek Sanayi A.Ş.	657.192.000
11. Mobil Madeni Yağ Ortaklık A.Ş.	2.037.319.000
12. Neşriyat A.Ş.	876.283.000
13. Park Medya Filimcilik A.Ş.	13.372.835.000
14. Rumeli Hayat Sigorta A.Ş.	731.779.000
15. Servus Bilgisayar A.Ş.	808.648.000
16. Sak Sigorta Acenteliği A.Ş.	121.351.612.000
17. Tedaş İzmir Elektrik Dağıtım	2.994.780.000
18. Türk Standartlar Enstitüsü	109.904.000
19. Sair Satıcılar	234.963.000
TOPLAM	319.115.206.000


121.365 Milyon TL. Ödenecek Giderler Kaleminin detayı (Ek-3)

1. Ödenecek İşçi İstihkakları	1.530.601.000
2. Ödenecek Memur İstihkakları	26.226.609.000
3. Ödenecek Kıdem ve İhbar Tazminatları	90.177.647.000
4. Özel Gider İndirimi (Personel Vergi İadesi)	3.309.364.000
5. Aralık Ayı Görevli Sorumlu Üye Tazminatı	84.400.000
6. Sair (Bordro Bozuk Para Yuvarlama Farkları)	35.899.000
TOPLAM	121.364.520.000

M E T A S
İŞİN METALURJİ-FABRİKASI T. A. Ş.


e- 158.012 Milyon TL. Ertelenen ve Taksitde Bağlanan Vergi Detayı (Ek-4)

1. Vadesi Geçmiş Ödenmeyen S.S.K. Prim Borçları	42.992.146.000
2. Vadesi Geçmiş Ödenmeyen Tasarruf Teşvik Nema Borçları	11.641.060.000
3. Vadesi Geçmiş Ödenmeyen Vergi Borçları	67.582.991.000
4. Vadesi Geçmiş Ödenmeyen Emlak ve Arsa Vergi Borçları	35.796.002.000
TOPLAM	158.012.199.000

METAS
İTİFAK METALURJİ FABRİKASI T.A.Ş.


f- 8.214.624 Milyon TL. Diğer Borç ve Gider Karşılıkları Kaleminin Detayı (Ek-5)

1. Ödenmeyen Vergi Borçları Gecikmesi ve Faiz Karşılığı	359.538.829.000
2. İmar Bankası Factoring Komisyon Giderleri Karşılığı	13.387.115.000
3. İmar Bankası Offshore Ödenecek Faiz Giderleri Karşılığı	12.568.753.000
4. İmar Bankası 1998 Ödenecek Faiz Giderleri Karşılığı	489.586.184.000
5. İmar Bankası 1999 Ödenecek Faiz Giderleri Karşılığı	6.069.650.984.000
6. İmar Bankası 2000 Ödenecek Faiz Giderleri Karşılığı	1.267.344.778.000
7. Sinayi Yatırım Kalkınma Bankası Ödenecek Faiz Karşılığı	1.172.009.000
8. Diğer Borç ve Gider Karşılığı	560.509.000
9. Belgeye Dayalı Gider Tahakkukları (Aralık ayı telefon gideri)	815.491.000
TOPLAM	8.214.624.652.000

METAS
ZARF METAS 22 KALEMİNİN DETAYI
T.C. İÇİŞLERİ BAKANLIĞI
MİLLİ İHTİSAP BAKANLIĞI
MİLLİ İHTİSAP GENEL MÜDÜRLÜĞÜ
MİLLİ İHTİSAP GENEL MÜDÜRLÜĞÜ
MİLLİ İHTİSAP GENEL MÜDÜRLÜĞÜ


9- 167.895 Milyon TL. Diğer Faaliyetlerden Gider-Zararlar Kaleminin Detayı (Ek-6)

1. Meptaş A.Ş. İçin Ayrılan Şüpheli Alacak Karşılığı	7.489.675.000
2. Limaş A.Ş. Kur farkı faturası	160.273.271.000
3. Sair Kur Farkları	132.046.000
TOPLAM	167.894.992.000

M E T A Ş
MİR METAS 23
SARAYCI
KURUMSAL FİNANSMAN A.Ş.
[Signature]

h- 329.649 Milyon TL. Olağanüstü Gelirler ve Karlar Kaleminin Detayı (Ek-7)


1. Sabit Kıymet Satış Karları	225.509.703.000
2. İcra ile satılan 1.333,710 Ton Demir Satışı	104.122.600.000
3. Sair Gelirler ve Karlar	16.873.000
TOPLAM	329.649.176.000

METAS
DEMİR METALURJİ FABRİKASI T. A. Ş.


800 Milyar TL. İpoteğin Detayı (Ek-8)

<u>İpoteğin Kime Verildiği</u>	<u>İpoteğin Tarihi</u>	<u>Verilme Nedeni</u>	<u>Derecesi</u>	<u>İpoteğe Konu Aktifin Ne Olduğu</u>	<u>Tutarı</u>
Türkiye İmar Bankası T.A.Ş.	12.03.1999	Doğmuş ve doğacak tüm borçların teminatı olarak (Kredi ve Kredi Faizleri)	1. Derece	1) 5310 M2 Arsa 2) 27726 M2 üzerinde fabrika binası bulunan arsa 3) 153543 M2 fabrika ve Müştemilat ve arsası.	800,000,000,000.-TL.

METAS 25



EK - 9

NEVİ	DÖNEMİ	VADESİ	TUTARI
			2.153.855.570.176
BANKA KREDİSİ	01.04.1997	AÇIK KREDİ	703.850.474.024
BANKA KREDİSİ	30.09.1998	AÇIK KREDİ	1.187.600.000.000
BANKA KREDİSİ	04.01.1999	AÇIK KREDİ	225.200.000.000
BANKA KREDİSİ	16.06.1999	AÇIK KREDİ	29.500.000.000
BANKA KREDİSİ	30.06.1999	AÇIK KREDİ	7.705.096.152
TİCARİ BORÇ	1998 VE 1999		29.950.311.000
PERSONELE BORÇLAR	1998 VE 1999		120.463.000.000
SSK BORCU			42.992.145.896
KASIM AYI SSK PRİMİ	30.11.1998	31.12.1998	11.113.476.701
ARALIK AYI SSK PRİMİ	31.12.1998	31.01.1999	7.099.527.377
OCAK AYI SSK PRİMİ	31.01.1999	29.02.1999	7.589.070.862
MART AYI SSK PRİMİ	31.03.1999	30.04.1999	6.197.354.308
NİSAN AYI SSK PRİMİ	30.04.1999	31.05.1999	6.119.297.500
MAYIS AYI SSK PRİMİ	31.05.1999	30.06.1999	4.873.419.148
EMLAK VERGİLERİ			35.795.865.346
EMLAK VERGİSİ 1.TAKSİDİ	1998 YILI	30.11.1998	8.757.397.346
EMLAK VERGİSİ 1.TAKSİDİ	1999 YILI	30.05.1999	6.346.312.000
EK EMLAK VERGİSİ 1.TAKSİDİ	1999 YILI	31.12.1999	6.346.312.000
EK EMLAK VERGİSİ 2.TAKSİDİ	1999 YILI	30.03.2000	6.346.312.000
EMLAK VERGİSİ 2.TAKSİDİ	2000 YILI	30.12.2000	7.999.532.000
ZORUNLU TASARRUF TEŞVİK			11.641.060.084
ZORUNLU TASARRUF TEŞVİK	30.11.1998	31.12.1998	2.771.870.072
ZORUNLU TASARRUF TEŞVİK	31.12.1998	31.01.1999	3.115.893.925
ZORUNLU TASARRUF TEŞVİK	31.01.1999	28.02.1999	1.825.901.189
ZORUNLU TASARRUF TEŞVİK	31.03.1999	30.04.1999	1.478.463.483
ZORUNLU TASARRUF TEŞVİK	30.04.1999	31.05.1999	1.111.791.070
ZORUNLU TASARRUF TEŞVİK	31.05.1999	30.06.1999	896.358.842
ZORUNLU TASARRUF TEŞVİK	30.08.1999	31/9/1999	440.781.503
MUHTASAR VERGİLERİ			67.582.991.000
KASIM AYI MUHTASARI	Kasım 98	20.12.1998	10.494.290.000
ARALIK AYI MUHTASARI	Aralık 99	20.01.1999	42.369.659.000
OCAK AYI MUHTASARI	Ocak 99	20.02.1999	8.950.016.000
NİSAN AYI MUHTASARI	Nisan 99	20.05.1999	739.194.000
EYLÜL AYI MUHTASARI	Eylül 99	20.10.1999	2.373.245.000
ARALIK AYI MUHTASARI	Aralık 99	20.01.2000	1.439.142.000
ŞUBAT AYI MUHTASARI	Şubat 00	20.03.2000	1.217.445.000

METAS
 İZMİR MENKUL DEĞERLER MENKUL DEĞERLER A.Ş.
 İZMİR

COMMERCIAL UNION SİGORTA A.Ş.

COMUN

AYRINTILI BİLANÇO (Milyon TL)	Bağımsız Denetim'den	
	Geçmemiş 31.03.2001	Geçmemiş 31.03.2000
NAKİT DEĞERLER	4.390.945	146.235
Kasa	25.680	22.960
Bankalar	4.365.265	123.275
MENKUL DEĞERLER CÜZDANI	12.543.152	8.992.870
Menkul Değerler Cüzdanı	13.804.327	9.084.337
Menkul Değerler Değer Azalış Karşılığı (-)	(1.261.175)	(91.467)
ALACAKLAR	19.000.110	8.791.005
Sigortalılar	417.468	293.029
Sigortalılar	417.468	293.029
Sigortalılardan Prim Alacak Karşılığı (-)	0	0
Acenteler	17.886.466	8.836.935
Acenteler	18.256.695	9.000.225
Acentelerden Prim Alacak Karşılığı (-)	(370.229)	(163.290)
Zrn. Deprem Sgrt. Pr. Borç. Acen.	83.340	0
Sigorta ve Reasürans Şirketleri Cari Hesabı	327.911	62.689
Sig.ve Reasürans Şirketleri Nezdindeki Depolar	105	105
İkrazlar	0	0
Doğal Afet Sigorta. Kurumu C/H	(7.952)	0
Diğer Alacaklar	292.772	14.407
Alacak Reeskontu	0	(416.160)
İDARİ VE KANUNİ TAKİPTEKİ ALACAKLAR	28.864	789
İdari ve Kanuni Takipteki Alacaklar	53.152	7.753
İdari ve Kanuni Takipteki Alacak Karşılıkları (-)	(24.288)	(6.964)
İŞTİRAKLER	0	0
İştirakler	0	0
İştirakler Değer Azalış Karşılığı (-)	0	0
İştirakler Sermaye Taahhütleri (-)	0	0
SABİT DEĞERLER	909.605	511.931
Menkuller	877.319	469.050
Menkuller	1.637.851	924.333
Menkuller Birikmiş Amortismanı (-)	(760.532)	(455.283)
Gayrimenkuller	32.286	42.881
Gayrimenkuller	33.750	44.769
Gayrimenkuller Birikmiş Amortismanı (-)	(1.464)	(1.888)
Devam Eden Yatırımlar	0	0
DİĞER AKTİFLER (Net)	3.657.434	2.478.855
AKTİF TOPLAMI	40.530.110	20.921.685

Commercial Union
Sigorta A.Ş.


AYRINTILI BİLANÇO (Milyon TL)	Bağımsız Denetim'den	
	Geçmemiş 31.03.2001	Geçmemiş 31.03.2000
BORÇLAR	8.001.897	6.033.834
Sigorta ve Reasürans Şirketleri Cari Hesabı	2.175.252	2.301.440
Sigorta ve Reasürans Şirketlerinin Depoları	1.481.891	803.041
Ödenecek Vergi ve Diğer Yükümlülükler	289.090	170.779
Zrn. Deprem Sgrt. Kom. Al. Acen.	0	0
Diğer Borçlar	254.639	189.449
Borç Reeskontu	0	(426.000)
Vergi Karşılıkları	3.801.025	2.995.125
KARŞILIKLAR	18.804.344	8.525.992
A-Teknik Karşılıklar	18.433.719	8.305.823
Cari Rizikolar Karşılığı	11.658.890	5.280.289
Cari Rizikolar Karşılığı	18.664.222	8.285.889
Reasürörler Payı (-)	(7.005.332)	(3.005.600)
Muallak Hasar Karşılığı	4.582.216	1.599.028
Muallak Hasar Karşılığı	8.344.471	5.028.864
Reasürörler Payı (-)	(3.762.255)	(3.429.836)
Deprem Hasar Karşılığı	2.192.613	1.426.506
Hayat Matematik Karşılığı	0	0
Hayat Matematik Karşılığı	0	0
Reasürörler Payı (-)	0	0
Hayat Muallak Tazminat Karşılığı	0	0
Hayat Muallak Tazminat Karşılığı	0	0
Reasürörler Payı (-)	0	0
Hayat Kar Payı Karşılığı	0	0
Hayat Kar Payı Karşılığı	0	0
Reasürörler Payı (-)	0	0
Diğer Teknik Karşılıklar	0	0
B-Serbest Karşılıklar	370.625	220.169
Kıdem Tazminatı Karşılığı	370.625	220.169
Vergi Karşılıkları	0	0
Diğer Karşılıklar	0	0
DİĞER PASİFLER	2.368.575	165.311
ÖZKAYNAKLAR	5.050.249	2.109.274
Ödenmiş Sermaye	4.000.000	1.100.000
Nominal Sermaye	4.000.000	1.100.000
Ödenmemiş Sermaye (-)	0	0
Kanuni Yedek Akçeler	391.444	237.722
Olağanüstü Hasar Karşılığı	0	0
İhtiyari Yedek Akçeler	283.316	519.583
Olağanüstü Yedek Akçeler	0	0
Yeniden Değerleme Fonu	375.489	251.969
Özel Fonlar	0	0
Zarar (-)	0	0
Dönem Zararı (-)	0	0
Geçmiş Yıl Zararları (-)	0	0
KAR	6.305.045	4.087.274
Net Dönem Karı	1.895.201	1.142.834
Geçmiş Yıl Karları	4.409.844	2.944.440
PASİF TOPLAMI	40.530.110	20.921.685

COMMERCIAL UNION SİGORTA A.Ş.

COMUN

AYRINTILI GELİR TABLOSU (Milyon TL)	Bağımsız Denetim'den	
	Geçmemiş 31.03.2001	Geçmemiş 31.03.2000
TEKNİK GELİRLER	32.637.252	19.482.632
Alınan Primler	15.941.263	9.588.394
Alınan Komisyonlar	744.898	859.531
Ödenen Tazminatta Reasürörler Payı	4.154.773	1.850.956
Devreden Teknik Karşılıklar (Net)	6.251.530	2.713.541
Cari Rizikolar Karşılığı	1.677.658	825.754
Muallak Hasarlar Karşılığı	4.573.872	1.887.787
Hayat Matematik Karşılığı	0	0
Hayat Muallak Tazminat Karşılığı	0	0
Hayat Kar Payı Karşılığı	0	0
Diğer Teknik Karşılıklar	0	0
Ayrılan Teknik Karş. Reasürörler Payı	5.533.103	4.470.210
Cari Rizikolar Karşılığında Reasürörler Payı	1.770.848	1.040.374
Muallak Hasar Karşılığında Reasürörler Payı	3.762.255	3.429.836
Hayat Matematik Karşılığında Reasürörler Payı	0	0
Hayat Muallak Karşılığında Reasürörler Payı	0	0
Hayat Kar Payı Karşılığında Reasürörler Payı	0	0
Diğer Teknik Karşılıklarda Reasürörler Payı	0	0
Diğer Gelirler	11.685	0
TEKNİK GİDERLER (-)	(31.055.198)	(17.662.991)
Reasürörlere Verilen Primler (-)	(7.441.916)	(4.126.017)
Ödenen Komisyonlar (-)	(2.222.524)	(1.431.863)
Ödenen Tazminatlar (-)	(8.228.413)	(4.098.285)
Ayrılan Teknik Karşılıklar (-)	(13.139.545)	(7.989.831)
Cari Rizikolar Karşılığı (-)	(4.257.321)	(2.718.033)
Muallak Hasar Karşılığı (-)	(8.344.471)	(5.028.864)
Deprem Hasar Karşılığı (-)	(537.753)	(242.934)
Hayat Matematik Karşılığı (-)	0	0
Hayat Muallak Tazminat Karşılığı (-)	0	0
Hayat Kar Payı Karşılığı (-)	0	0
Diğer Teknik Karşılıklar (-)	0	0
Diğer Giderler (-)	(22.800)	(16.995)
TEKNİK KAR/ZARAR	1.582.054	1.819.641
GENEL GİDERLER (-)	(2.000.825)	(1.270.297)
Personel Giderleri (-)	(774.233)	(545.541)
Genel Yönetim Giderleri (-)	(646.694)	(435.306)
Vergi ve Diğer Yükümlülükler (-)	(191.708)	(168.935)
Amortisman Giderleri (-)	(78.902)	(42.049)
Karşılıklar (-)	(167.423)	(68.831)
Diğer Giderler (-)	(141.865)	(9.635)
MALİ GELİRLER	5.410.417	1.480.608
Faiz Gelirleri	1.431.424	839.069
Kar Payı Gelirleri	0	664
Satış Karları	2.378.437	453.738
Kira Gelirleri	0	0
Kambiyo Karları	1.539.271	122.182
Zrn.Dep.Sgrt.Kom.Gelirleri	24.637	0
Diğer Gelirler	36.648	64.955
MALİ GİDERLER (-)	(1.897.976)	(195.472)
Faiz Giderleri (-)	(98.556)	(46.262)
Satış Zararları (-)	(140.212)	(61.202)
Kambiyo Zararları (-)	(1.002.869)	(31.713)
Karşılıklar (-)	(387.340)	(20.588)
Zrn.Dep.Sgrt.Kom.Giderleri	(9.672)	0
Diğer Giderler (-)	(259.327)	(35.707)
DÖNEM KAR/ZARARI	3.093.670	1.834.480
Vergi ve Yasal Yükümlülükler Karşılığı (-)	(1.198.469)	(691.646)
NET DÖNEM KARI/ZARARI	1.895.201	1.142.834

Commercial Union
Sigorta A.Ş.



Ö N D E R

BAĞIMSIZ DENETİM VE DANIŞMANLIK A.Ş.

Ankara, 1.08.2000

2000/14

Konu: METAŞ2000/A

Adres: Necatibey Caddesi Deniz İşhanı 58/10

Tel : (312) 2313715 Sıhhiye ANKARA

METAŞ - İZMİR METALURJİ FABRİKASI TÜRK ANONİM ŞİRKETİ 01.01.2000-30.06.2000 DÖNEMİ BAĞIMSIZ DENETİM RAPORU

Metaş - İzmir Metalurji Fabrikası T.A.Ş.'nin 01.01.2000-30.06.2000 dönemi itibariyle düzenlenmiş Bilanço'sunu ve bu tarihte sona eren hesap dönemine ait Gelir Tablosunu incelemiş bulunuyoruz.

İncelememiz Genel Kabul Görmüş Denetleme İlike Esas ve Standartlarına uygun olarak yapılmış ve dolayısıyla hesap ve işlemlerle ilgili olarak muhasebe kayıtlarının kontrolü ile gerekli gördüğümüz diğer denetim yöntem ve tekniklerini içermiştir.

Yapılan İncelemede:

Bu dönem içinde Şirketce üretim yapılmadığı görülmüş olup, yıl içinde stoklardan brüt 51.886.566 TL'lik satış yapıldığı anlaşılmaktadır. Diğer satışlarla birlikte toplam brüt satış hasılatı 58.947.893.483.- TL dir.

Görüştürmüze göre denetime esas olan mali tablo ve raporların; SPK'nın XI /1-5 Sayılı Tebliğlerinde yer alan esaslara uygun olarak hazırlandığı, Söz konusu Mali Tabloların Şirketin Mali Durumunu ve bu tarihte sona eren hesap dönemine ait gerçek faaliyet sonucunu, mevzuata ve bir önceki hesap dönemi ile tutarlı bir şekilde uygulanan Genel Kabul Görmüş Muhasebe İlike ve Standartlarına uygun olarak doğru biçimde yansıtmakta olduğu kanaatine varılmıştır.


Sorumlu Ortak Başdenetçi

Süleyman TUNABOYLU



METAS İZMİR METALURJİ FABRİKASI T.A.Ş.
İŞLETME AYRINTILI BİLANÇOSU
(000 TL)

AKTİF HESAPLAR		30.06.2000	30.06.1999
I. DÖNEN VARLIKLAR		948,295,916	1,698,816,449
A	Hazır Değerler	20,301,333	145,757,427
1	Kasa	244,839	225,418
2	Alınan Çekler	0	16,723,781
3	Bankalar	20,052,157	128,525,352
4	Verilen Çekler/Ödeme Emirleri	0	0
5	Alınan Çekler Remkontu	0	275,685
6	Diğer Hazır Değerler	4,338	7,192
B	Menkul Kıymetler	50,503,044	48,964,692
1	Kamui Kurumlar Tahvil, Senet ve Bonoları	50,503,044	48,964,692
C	Kısa Vadeli Ticari Alacaklar	1,362,918	3,728,733
1	Aholar	1,362,918	3,728,733
2	Alacak Senetleri	0	0
3	Alacak Remkontu (-)	0	0
4	Verilen Depozito ve Teminatlar	0	0
5	Diğer Kısa Vadeli Ticari Alacaklar	0	0
6	Şüpheli Ticari Alacaklar	10,718,127	10,718,127
6	Şüpheli Alacaklar Karşılığı (-)	(10,718,127)	(10,718,127)
D	Diğer Kısa Vadeli Alacaklar	524,178	225,757,463
1	Ortaklıardan Alacaklar	0	0
2	İştiraklerden Alacaklar	0	0
3	Bağlı Ortaklıklardan Alacaklar	0	222,401,389
4	Kısa Vadeli Diğer Alacaklar	2,170,975	5,002,872
5	Diğer Şüpheli Alacaklar Karşılığı (-)	(1,646,797)	(1,646,797)
E	Stoklar	525,696,083	488,767,974
1	İlk Madde ve Malzeme	340,566,908	313,659,950
2	Yarı Mamuller	88,879,775	88,879,775
3	Mamuller	76,731,371	24,317,933
4	Ticari Malzeme	0	0
5	Diğer Stoklar	18,250,076	19,650,536
6	Stok Değer Düşükliği Karşılığı (-)	0	0
7	Verilen Sipariş Avansları	1,247,955	2,039,761
F	Gelecek Aylara İlişkin Gideriler Ve Gelir Tahakkukatları	263,032,501	799,224,109
1	Gelecek Aylara Ait Gideriler	263,032,501	799,224,109
2	Gelir Tahakkukatları	0	0
G	Diğer Dönen Varlıklar	86,875,859	18,620,050
1	Dovranlar K.D.V.	78,558,107	1,723,771
2	İhale Gecik K.D.V.	89,128	431,939
3	Diğer K.D.V.	0	1,121,734
4	Peşin Ödenen Vergiler ve Fonlar	1,022,333	7,212,680
5	İş Avansları	55,472	265,561
6	Personel Avansları	0	0
7	Diğer Çeşitli Dönen Varlıklar	7,150,819	7,924,365
II. DURAN VARLIKLAR		3,661,933,837	2,898,154,877
A	Uzun Vadeli Ticari Alacaklar	43,130	73,130
1	Verilen Depozito ve Teminatlar	43,130	73,130
B	Diğer Uzun vadeli Alacaklar	25,444,642	0
1	Ortaklıardan Alacaklar	0	0
2	İştiraklerden Alacaklar	4,528,031	4,528,031
3	Bağlı Ortaklıklardan Alacaklar	81,779,870	44,721,433
4	Uzun Vadeli Diğer Alacaklar	0	0
5	Şüpheli Alacaklar Karşılığı (-)	(60,863,259)	(49,249,464)
C	Finansal Duran Varlıklar	576,810,857	576,810,857
1	Bağlı Menkul Kıymetler	200,000	200,000
2	Bağlı Menkul Kıymet Değ. Düş. Karş. (-)	0	0
3	İştirakler	1,500,000	1,500,000
4	İştiraklere Sermaye Taahhütleri (-)	0	0
5	İştirakler Değer Düşükliği Karş. (-)	(1,500,000)	(1,500,000)
6	Bağlı Ortaklıklar	576,660,857	576,660,857
7	Bağlı Ortaklıklara Serm. Taahhütleri (-)	0	0
8	Bağlı Ortaklıklar Değer Düşük. Karş. (-)	(50,000)	(50,000)
9	Diğer Finansal Duran Varlıklar	0	0
D	Madeni Duran Varlıklar	2,458,761,784	2,319,716,034
1	Arazi ve Araçlar	277,108,471	277,108,471
2	Yerüstü ve Yeraltı Düzeyleri	198,060,142	134,438,431
3	Binalar	2,286,582,719	1,456,136,572
4	Makine Teçhizat ve Cihazlar	21,473,532,779	16,282,743,139
5	Tüketim Aracı ve Gereçleri	61,000,999	49,834,537
6	Depozito ve Demirbaşlar	50,918,831	39,422,077
7	Birikimsiz Amortismanlar (-)	(21,891,818,801)	(15,938,191,779)
8	Yapılabilmek Olan Yatırımlar	1,083,898	17,342,257
9	Verilen Sipariş Avansları	2,296,724	1,682,360
E	Maddeli Olmayan Duran Varlıklar	873,425	1,465,708
1	Haklar	2,961,417	2,961,417
2	Madeni Olm. D.V. Birikimsiz Amortismanlar (-)	(2,087,992)	(1,495,708)
F	Özellikle Yatırıma Tabii Varlıklar	0	0
G	Gelecek Yıllara Ait Gideriler ve Gelir Tahakkukatları	0	0
1	Gelecek Yıllara Ait Gideriler	0	0
H	Diğer Duran Varlıklar	0	89,128
1	Gelecek Yıllarda İndirilecek K.D.V.	0	89,128
AKTİF (VARLIKLAR) TOPLAMI		4,010,229,754	4,588,975,326



İZMİR METALURJİ FABRİKASI T.A.Ş.
İŞLETME AYRINTILI BİLANÇOSU
(999 TL)

PASİF HESAPLAR		30.06.2000		30.06.1999	
I	KISA VADELİ YABANCI KAYNAKLAR		10,381,485,643		4,109,398,468
A	Mali Borçlar		2,172,693,021		2,500,469,188
1	Banka Kredileri	2,153,855,570		2,478,655,406	
2	Uzun Vadeli Krd.Anaspara Takziti	8,080,503		11,055,147	
3	Tahvil Anaspara Takziti	0		0	
4	Çabukluk Bonolar ve Senetler	0		0	
5	Diğer Finansal Borçlar	10,758,546		10,758,546	
B	Ticari Borçlar		351,388,642		172,201,831
1	Satıcılar	351,170,039		169,781,206	
2	Borç Senetleri	0		0	
3	Borç Senetleri Hesabı (-)	0		0	
4	Alınan Depozito ve Teminatlar	218,603		0	
5	Diğer Ticari Borçlar	0		2,420,625	
C	Diğer Kısa Vadeli Borçlar		1,708,225,714		875,757,581
1	Ortaklık Borçlar	1,227,947		1,260,313	
2	İştiraklere Borçlar	0		0	
3	Bağı Ortaklıklara Borçlar	1,515,868,028		389,040,303	
4	Personel Borçlar	182,025,625		478,758,451	
5	Ödenecek Giderler	0		0	
6	Ödenecek Vergi, Harç ve Diğ. Kesintiler	0		0	
7	Ertelenen ve Takvite Bağlı Devlet Alacakları	0		0	
8	Ödenecek KDV	0		0	
9	Yönetim Kurulu Temettüleri	0		0	
10	Kısa Vadeli Diğer Borçlar	9,104,114		6,698,514	
D	Alınan Sipariş Avansları		6,647,090		0
1	Alınan Avanslar	6,647,090		0	
E	Ödenecek Vergi ve Yükümlülükler		243,669,077		232,483,894
1	Ödenecek Vergi ve Fonlar	9,667,787		16,442,709	
2	Öd.Sosyal Güvenlik Kesintileri	1,896,984		9,552,545	
3	Vadeli Geçmiş Ertelenen ve Takvite Vergi ve Diğ. Yükü.	231,331,876		200,529,216	
3	Diğer Çeşitli Borçlar	752,430		5,959,424	
F	Borç ve Gider Karşılıkları		5,898,660,099		317,364,240
1	Dönem Karı Vergi ve Diğer Yasal Yük Karşılıkları	0		0	
2	Dönem Karının Peş.Öd.Vergi ve Diğ. Yükümlülükleri	0		0	
3	Diğer Borç ve Gider Karşılıkları	5,898,660,099		317,364,240	
G	Görecekt Aylara Ait Giderler ve Gider Tahakküfleri		0		0
1	Gider Tahakküfleri	0		0	
H	Diğer Kısa Vadeli Yabancı Kaynaklar		0		1,121,734
1	Hesaplanan K.D.V.	0		0	
2	Diğer K.D.V.	0		1,121,734	
II	UZUN VADELİ YABANCI KAYNAKLAR		97,792,528		265,982,896
A	Mali Borçlar		10,363,630		16,501,691
1	Banka Kredileri	10,363,630		16,501,691	
2	Diğer Finansal Borçlar	0		0	
B	Ticari Borçlar		0		0
C	Diğer Uzun Vadeli Borçlar		0		0
D	Alınan Sipariş Avansları		0		0
E	Borç ve Gider Karşılıkları		87,338,897		248,800,315
1	Karın Tezminatı Karşılıkları	87,338,897		248,800,315	
2	Diğer Borç ve Gider Karşılıkları	0		0	
F	Görecekt Yılına Ait Giderler ve Gider Tahakküfleri		0		0
G	Diğer Uzun vadeli Yabancı kaynaklar		0		0
III	ÖZ SERMAYE		(6,468,958,417)		214,274,852
A	Sermaye		705,000,000		705,000,000
1	Sermaye	705,000,000		705,000,000	
2	Ödenmemiş Sermaye	0		0	
B	Sermaye Yedekleri		6,245,657,889		5,141,507,418
1	M.D.V.Yeniden Değerleme Artışları	5,931,824,724		4,847,674,253	
2	İştirakler Yeniden Değerleme Artışları	293,833,165		293,833,165	
3	İştirakler G.Menkul Serm. Kar.	0		0	
4	Diğer Sermaye Yedekleri	0		0	
C	Kar Yedekleri		105,328,123		105,328,123
1	Yasal Yedekler	33,272,199		33,272,199	
2	Statü Yedekleri	0		0	
3	Özel Yedekler	0		0	
4	Ölçümlenmiş Yedek	72,017,040		72,017,040	
5	Diğer Kar Yedekleri	38,884		38,884	
D	Geçmiş Yıllar Karları		0		0
E	Geçmiş Yıllar Zararları		(11,311,674,899)		(5,073,361,694)
1	1999 Yılı	(6,238,313,203)		(3,412,066,258)	
2	1998 Yılı	(3,412,066,258)		(1,233,553,945)	
3	1997 Yılı	(1,233,553,945)		(380,719,970)	
4	1996 Yılı	(380,719,970)		(87,021,520)	
5	1995 Yılı	0		0	
F	Dönem Karı (Zararı)		(2,213,269,130)		(664,198,996)
PASİF (KAYNAKLAR) TOPLAMI			4,818,229,754		4,588,975,326



M. F. T.
İZMİR METALURJİ FABRİKASI T.A.Ş.
[Signature]

METAŞ İZMİR METALURJİ FABRİKASI T.A.Ş.
AYRINTILI GELİR TABLOSU
(000 TL)

HESAPLAR		30.06.2000		30.06.1999	
A	BRÜT SATIŞLAR		58,947,893		342,874,467
1	Yurtiçi Satışlar	58,947,893		342,349,501	
2	Yurtdışı Satışlar	0		524,966	
3	Diğer Satışlar	0		0	
B	SATIŞLARDAN İNDİRİMLER (-)		0		(49,233)
1	Satıştan İndirimler (-)	0		0	
2	Satış İskontoları (-)	0		(11,009)	
3	Diğer İndirimler (-)	0		(38,224)	
C	NET SATIŞLAR		58,947,893		342,825,234
D	SATIŞLARIN MALİYETİ (-)		(64,804,480)		(244,400,059)
1	Satılan Malzemelerin Maliyeti	(60,975,674)		(241,522,457)	
2	Satılan Ticari Mallar Maliyeti	0		0	
3	Satılan Hizmet Maliyeti	0		0	
4	Diğer Satışların Maliyeti	(3,828,806)		(2,877,601)	
	BRÜT SATIŞ KARI veya ZARARI		(5,856,586)		98,425,175
E	FAALİYET GİDERLERİ (-)		(199,747,886)		(308,177,040)
1	Araştırma ve Geliştirme Giderleri (-)	(16,905,921)		(24,030,260)	
2	Pazarlama, Satış ve Dağıtım Giderleri (-)	(5,245,234)		(7,332,391)	
3	Genel Yönetim Giderleri (-)	(177,596,731)		(276,814,390)	
	ESAS FAALİYET KARI veya ZARARI		(205,604,472)		(209,751,865)
F	DİĞER FAALİYETLERDEN OLAĞAN GELİRLER VE KARLAR		15,402,219		35,811,584
1	İştiraklerden Temettü Gelirleri	0		0	
2	Bağlı Ortaklıklardan Temettü Gelirleri	0		0	
3	Faiz ve Diğer Temettü Gelirleri	12,267,458		23,463,682	
4	Komisyon Gelirleri	0		0	
5	Konano Kazınayın Kazılıkları	0		0	
6	Menkul Kıymet Satış Karları	0		0	
7	Kambiyo Karları	622,406		6,530,467	
8	Reeskont Faiz Gelirleri	94,422		4,178,472	
9	Faaliyetle ilgili Diğer Gelirler ve Karlar	2,417,933		1,638,963	
G	DİĞER FAALİYETLERDEN OLAĞAN GİDER VE ZARARLAR (-)		(4,294,989)		(4,808,999)
1	Komisyon Giderleri	0		0	
2	Karşılık Giderleri	(4,257,220)		(2,505,324)	
3	Menkul Kıymet Satış Zararları	0		0	
4	Kambiyo Zararları	(37,768)		(2,579,361)	
5	Reeskont Faiz Giderleri	0		275,685	
6	Faaliyetle ilgili Diğer Olağan Gider ve Zararlar	0		0	
H	FINANSMAN GİDERLERİ (-)		(2,045,580,257)		(399,212,612)
1	Kısa Vadeli Borçlanma Giderleri (-)	(2,042,425,154)		(394,586,630)	
2	Uzun Vadeli Borçlanma Giderleri (-)	(3,155,103)		(4,625,982)	
	FAALİYET KARI veya ZARARI		(2,240,077,499)		(577,961,893)
I	OLAĞANDIŞI GELİR VE KARLAR		107,897,898		7,323,008
1	Önceki Dönem Gelir ve Karları	3,766,422		0	
2	Diğer Olağandışı Gelirler ve Karlar	104,131,476		7,323,008	
J	OLAĞANÜSTÜ GİDERLER VE ZARARLAR (-)		(81,089,929)		(93,560,111)
1	Çalışmaya Kazan Giderleri ve Zararları (-)	(81,034,266)		(93,297,363)	
2	Önceki Dönem Gider ve Zararları (-)	(9,033)		(250,706)	
3	Diğer Olağandışı Giderler ve Zararları (-)	(46,630)		(12,043)	
	DÖNEM KARI veya ZARARI		(2,213,269,530)		(664,198,996)
K	ÖDENECEK VERGİ VE DİĞER YASAL YÜKÜMLÜLÜKLER		0		0
1	Ödenecek Vergi ve Yasal Yükümlülükler	0		0	
	NET DÖNEM KARI veya ZARARI		(2,213,269,530)		(664,198,996)

ÖNDER
BAĞIMSIZ DENETİM ve DANIŞMANLIK A.Ş.
Necatibey Cd. B Blok/Şişli/Beşiktaş/İSTANBUL
Tel: 231 2X 15 44 / Faks: 657 002 8898

M. İ. İ. İ.
İ. İ. İ. İ.
[Signature]

BİLANÇO DİPNOTLARI:

- 1- İşletmenin fiili faaliyet konusu :Sıvı çelik iletken ve batıdelleme.
- 2- Sermayenin %10 ve daha fazlasına sahip ortakların :
- | Adı | Pay Oranı | Pay Tutarı |
|--------------------------|-----------|--------------|
| Rumeli Çelik Sanayi A.Ş. | 41.99% | 295.998 MTL. |
| Osman Sevdiğ | 10.11% | 71.323 MTL. |
- 3- Sermayeyi temsil eden hisse senetlerine tamamen imtiyazlar (Hisse senetleri torisleri ve imtiyaz türleri itibarıyla ayrı ayrı) :Sermayeyi temsil eden hisse senetlerine tamamen imtiyaz yoktur.

4- Kayıt sermayesi ortaklıklarda kayıtlı sermaye tutarı :800.000 MTL.

5- Yıl içinde yapılan sermaye artırımları ve kaynakları :30 Haziran 2000 itibarıyla sermaye artırımı yapılmamıştır.

Aktifin Tanımı Artırım Tutarı Nakit Yedekler YDDAE

6- Yıl içinde ihraç edilen hisse senedi dışındaki menkul kıymetler : 30 Haziran 2000 itibarıyla herhangi bir menkul kıymet ihraç yoktur.

Menkul Kıymetin Türü İhraç Tutarı Yedek

7- Yıl içinde ifa edilen borçlanmayı temsil eden menkul kıymetler : 30 Haziran 2000 itibarıyla ifa edilen veya edilecek menkul kıymet yoktur.

Menkul Kıymetin Türü İfa Tutarı


- 8- Cari dönemde duran varlık hareketleri :
- a) Satın alınan, imal veya inşa edilen maddi duran varlıkların maliyeti :
- b) Satılan veya burdaya ayrılan maddeli duran varlık maliyeti :
- c) Cari dönemde ortaya çıkan yarıden değerleme artışları : 541.475 MTL.
- Varlık maliyetlerinde (+) : 2.440.715 MTL.
- Birikmiş amortismanlarda (-) : (1.899.240)MTL.
- d) Yapılmakta olan yatırımların niteliği, toplam tutarı, başlangıç ve bitiş tarihi ve tamamlanma derecesi : Yoktur.

9- Cari ve gelecek dönemlerde yararlanılacak yatırım indiriminin toplam tutarı : Yoktur.

(Tebliğ İzası / Paraf)

M E T A S

İZMİR METALURJİ FABRİKASI T.A.Ş.



10- İşletmenin ortaklar, iştirakler ve bağlı ortaklıkları olan alacak borç ilişkisi : MTL.

	Alacaklar		Borçlar	
	Ticari	Ticari Olmayan	Ticari	Ticari Olmayan
1) Ortaklar	-	81.780	1.515.868	-
2) Bağlı Ortaklık	-	4.528	-	-
3) İştirakler	-	-	-	-

11- Stoklar ve diğer bilanço kalemlerinde uygulanan değerleme, envanter ve amortisman ayırma yöntemleri, bunlarda ve diğer muhasebe politikalarında önceki dönemlere göre yapılan değişiklikler, bu değişikliklerin parasal etkileri ve işletmenin sürekliliği ile öngörülebilirlik varsayımlarını değiştirecek muhtemel gelişmeler ve bunların gerekçeleri :

(a) Hazırlanış Esası : -

30 Haziran 2000 tarihinde sonsu eren aylara ait muhasebe kayıtları ve kanuni defterler,yürürlükteki ticari ve mali mevzuat ile Sermaye Piyasası Kurulu tebliğleri esas alınarak hazırlanmıştır.

(b) Menkul Kıymetler :

30 Haziran 2000 tarihi itibarıyla Sermaye Piyasası Kurulu'nun düzenlemeleri doğrultusunda yapıldığı gibi değerlendirilmiştir.

Devlet tahvil ve hazine bonosu gibi kamu menkul kıymetleri, vadelerinde elde edilecek gelirin şüphesiz menkul kıymetlerin dışından bilanço tarihine kadar geçen süreye nispet eden kısmı elde etme maliyetine ilave etmek suretiyle değerlendirilmiştir.

(c) Alacak ve Borçları Değerleme :

Alacak ve borçlar bilanço kayıtlı değerleri ile gösterilmiştir. Senetli alacak ve vadeli çekler reelkont ipizine tabi tahmin ve oran % 80 olarak alınmıştır. 01 Mart 1995 tarihinden itibaren senetli alacak ve borçlara reelkont işlemi uygulanmış yürürlüğe girmiş olup,önceki ay itibarıyla vadeli üç ay aşan alacak ve borçlara uygulanmaktadır. Ancak 30 Haziran 2000 tarihi itibarıyla şirketin bu tip alacak ve borcu bulunmamaktadır.

(d) Stoklar :

30 Haziran 2000 tarihi itibarıyla fiili stok sayımı yapılmıştır. Stokların değerlendirilmesinde elde etme maliyeti ve net gerçek değeri dikkate alınarak esas alınmaktadır. Maliyet, ilk maddde, yardımcı maddde, işletme malzemesi, yedek parça, çeşitli malzeme için aylık hareketli ortalaması, sıra memül ve mamül için 12 aylık fiili maliyet ortalamasına göre belirlenmektedir.


(e) Finansal Duran Varlıklar :

Finansal duran varlıklar maliyet bedelleri üzerinden muhasebeleştirilmiştir.

(Tebliğ İzası / Paraf)

M E T A S

İZMİR METALURJİ FABRİKASI T.A.Ş.



(f) Maddeli Duran Varlıklar :

Maliye Bakanlığının sayılı tebliğiyle yeniden değerlendirme katsayıları çerçevesinde bilan (arazi hariç), Yerdışı ve yeraltı düzenleri, makine ve teçhizatlar, taşı araçları, diğer ve demirbaşlar yeniden değerlendirilmektedir. Yeniden değerlendirme farkları ile sermayeye ilave edilmektedir.

Maddeli duran varlıklar yeniden değerlendirilme tutarları üzerinden, normal amortisman metoduna göre, vergi mevzuatı çerçevesinde amortisman tabii tutulmaktadır. Uygulanan amortisman oranları aşağıdaki gibidir.

Bilanlar	% 02 - 04
Yeraltı ve yerüstü düzenleri	% 06 - 25
Makine, tesis ve cihazlar	% 08 - 25
Taşı araç ve gereçleri	% 15 - 25
Diğer ve demirbaşlar	% 12 - 25

06 Temmuz 1994 tarih ve 21982 sayılı Resmî Gazete'de yayımlanan 4098 sayılı kanun ile getirilen amortisman hesaplama yöntemindeki kusur esaslı 07 Haziran 1995 tarih ve 4108 sayılı kanun ile kaldırılmış olup, yıllık amortisman sisteminin geri dönüldüğüdür. Ancak bilanço tutarları için kusur amortisman sistemi devam etmektedir.

(g) Gelir ve Giderler :

Gelir ve gider kalemlerinin değerlendirilmesinde tabii tutulmuş esası uygulanmaktadır. Buna göre bakiyat, gelir ve karlar ayrı ayrı dâhile edilmiştir. Gelir ve zararların karşılaştırılacak peşinlik muhasebeleştirilmektedir.

(b) Yabancı Para Cinsinden Varlık ve Borçlar :

Bilançoda yer alan yabancı paraya bağlı varlık ve borçlar bilanço tarihinde T.C.Merkez Bankası Döviz Karşılıkları kullanılarak Türk Lirasına çevrilmiştir. Yabancı paraya karşılık gelen varlık ve borçlar bilanço tarihinde kararlaştırılarak Türk Lirasına çevrilmiştir. Bu işlemlerden doğan kur farkı gelir ve giderleri gelir tablosuna dâhil edilmiştir.

(4) Kusur Tazminatı :

İşletiminin 1994 yılına göre kusur tazminatına hak kazanması personelin ücreti ile mülkiyetli borç yükümlülüğünün hesaplanması ve gerekli karşılık sermaye piyasası kurumu'nun düzenlemesi doğrultusunda ayrılmıştır.

(5) Vergi Karşılıkları

Şirket, vergilendirilebilir gelir üzerinden Türk Vergi Mevzuatında öngörülen oranlar dahilinde Kurumlar Vergisi ve bu vergiler üzerinden alınan fonu tabiidir.

12- Tebliğin 1 nolu ekinde belirtilen bilanço tarihinden sonra ortaya çıkan ve açıklanması gerektiren hususları ilişkin bilgi : Yoktur

13- Tebliğin 2 nolu ekinde belirtilen şartı bağli zararlar ile her türlü şartı bağli kazançlara ilişkin bilgi, (işletmeyi borç altına sokacak ve dönem sonucunu etkileyebilecek hukuki ihlallerin mahiyetleri bu bölümde açıklanır) :

30 Haziran 2000 tarihi itibarıyla işletmeyi borç altına sokacak ve dönem sonucunu etkileyecek önemli bir hukuki ihlal yoktur. 01 Şubat 1995 tarihli 95/6428 sayılı Bakanlar Kurulunun Kararına ek karar ile fon payının %7 den % 10'a çıkarılması hususunda "kararın geriye yürütülmesi" nedeniyle 30 Mayıs 1995 tarihinde dava açılmıştır. Davanın kazanılma durumunda, ödenen % 3'lük fon payı tutarı 2.672 MTL inde alınabilecektir.

14- İşletmenin gayri safi kar oranları üzerinde önemli ölçüde etkiye bulunan muhasebe tahminlerinde değişikliklere ilişkin bilgi ve bunların parasal etkileri: İşletmenin gayrisafi kar oranları üzerinde önemli ölçüde etkiye bulunan muhasebe tahminlerinde değişiklik yoktur.

15- Aktif değerler üzerinde mevcut bulunan toplam ipotek veya teminat tutarları:

30 Haziran 2000 tarihi itibarıyla aktif değerler üzerinde 800.000 MTL. ipotek mevcuttur.

16- Aktif değerlerin toplam sigorta tutarı : 20.720.473 MTL.

17- Alacaklar için alınmış olan ipotek ve diğer teminatların toplam tutarı : 36.662.- MTL.

18- Pasifte yer almayan taahhütlerin toplam tutarı : 399.469.- MTL.

19- Bankalardaki mevduatın bloke olmasına ilişkin tutarlar : 30 Haziran 2000 tarihi itibarıyla 13.000 MTL. bloke mevduatı vardır.

20- Bilançoda maliyet bedeli üzerinden gösterilmiş menkul kıymetlerin ve finansal duran varlıkların borsa fiyatlarına göre, borsa fiyatları üzerinden gösterilmiş menkul kıymetlerin ve finansal duran varlıkların maliyet bedellerine göre değerlerini gösteren bilgi :

30 Haziran 2000 döneminde bilançoya yer alan menkul kıymetler ve finansal duran varlıkların maliyet bedeli ile değeriştirilmiş olup, borsa fiyatı yoktur.

21- Menkul kıymetler ve bağlı menkul kıymetler grubu içinde yer alıp işletmenin ortakları, işbirlikleri ve bağlı ortaklıklar tarafından çıkarılmış bulunan menkul kıymet tutarları ve bunları çıkaran ortaklıklar :

Ortaklıklar, iştirakler ve bağlı ortaklıklar tarafından çıkarılmış menkul kıymet bulunmamaktadır.

22- Mali tablolardaki "diğer" ibaresini taşıyan hesap kalemlerinden dahil olduğu grubun toplam tutarının %20'sini veya bilanço aktif toplamının %5'ini aşan kalemlerin adı ve tutarları : (MTL.)

Faizi Ödenen Giderler 263.033



(Resmî İmza / Paraf)



(Resmî İmza / Paraf)
M E T A Ş
İZMİR METALURJİ FABRİKASI T.A.Ş.

Peşin Ödenen Vergi ve Fonlar 1.022
K.D.V. 78.647
Diğer Dönem Varlıkları 7.206

23- "Diğer Alacaklar" ile "Diğer Kısa veya Uzun Vadeli Borçlar" besap kalemli içinde bulunan ve bilanço aktif toplamının yüzde birini aşan, personelden alacaklar ile personelle borçlar tutarlarının aynı yıl toplamı :
30 Haziran 2000 tarihi itibarıyla, personelden alacaklar bilanço aktif toplamının %1'i aşmamaktadır.
Personelle olan borçlar: 182.026.- MTL.

24- Ortaklar, iştirakler ve bağlı ortaklıklardan alacaklar nedeniyle ayrılan şüpheli alacak tutarları ve bunlara borçlular : İştirakler (METEK) ve bağlı ortaklıklardan (MEPTAS) alacaklar için 30 Haziran 2000 tarihi itibarıyla 60.863.- MTL şüpheli alacak karşılığı ayrılmıştır.

25- Vadesi gelmiş bulunan ve henüz vadesi gelmeyen alacaklar için ayrılan şüpheli alacak tutarları, (bu tutarlar aynı toplamlar olarak gösterilir.) :

Firmalar
Niğdeliler A.Ş. 30 Haziran 2000
10.718.- MTL.

26- İşçime ille dolaylı sermaye ve yönetim ilişkisine sahip iştirakler ve bağlı ortaklıklarına dönümlü, iştirakler ve bağlı ortaklıklar hesabında yer alan ortaklıkların isimleri ve iştirak oran ve tutarları, söz konusu ortaklıkların düzenlenmiş son mali tablolarında yer alan dönem karı veya zarar, net dönem karı veya zarar ile bu mali tabloların ait olduğu dönem, Kuruluşumuz standartlarına göre hazırlanıp hazırlanmadığı, bağimsiz denetimce tabii tutulup tutulmadığı ve bağimsiz denetim raporunun olumlu, olumsuz ve şartlı olmak üzere hangi türde düzenlendiği:

İştirakler	İştirak Oranı	İştirak Tutarı	Kar/Zarar
Metek A.Ş.	% 30	1.500 MTL.	(5.141) MTL. *
Bağlı Ortaklıklar			
Aysan A.Ş.	% 99.11	11.895 MTL.	(1.540.433) MTL. **
Demtaş A.Ş.	% 96.75	367.634 MTL.	(1.200.230) MTL. **
Linyas A.Ş.	% 99.99	140.082 MTL.	(147.798) MTL. **
Meytas A.Ş.	% 100.00	50 MTL.	(18) MTL. **
T.H.Betontaş T.A.Ş.	% 95.00	57.000 MTL.	27.356 MTL. **

* Tarifçe Haliinde olup, en son temin edilen 1993 yılına ait zarar yazılmıştır.

** 1999 yılına ait zararlar beyan edilmiştir.

27- İştirakler ve bağlı ortaklıklarda içsel kıymetlerden yapılan sermaye artırımını nedeniyle elde edilen bedelsiz hisse senedi tutarları :

(Resmî İmza / Paraf)
M E T A Ş

30 Haziran 2000 tarihi itibarıyla İştirakler ve Bağlı Ortaklıklar sermaye artırımını nedeniyle elde edilen bedelsiz hisse senedi yoktur.

28- Tasınmazlar üzerinde sahip olunan aynı haklar ve bunların değerleri : Yoktur.

29- Duran varlıklarda son üç yılda yapılan yeniden değerlendirme tutarları :

Yılı	Yeniden Değerleme
2000	541.475
1999	1.050.855
1998	1.358.884

30- Yabancı paralarla temsil edilen ve kur garantisiz olmayan alacak ve borçlar ile aktifte mevcut yabancı paraların aynı yıl tutarları ve TL'ne dönüştürülme kurları : 30 Haziran 2000 tarihi itibarıyla.

Birim	Dönem Miktarı	Dönem Kuru	TL Karşılığı
Kasa	CHF	80	378.091
	GBP	25	938.684
	TUD	43	430.785
Bankalar	USD	2.200,62	618.985
			1.362.150.771.- TL.

31- Ortaklar, iştirakler ve bağlı ortaklıklar lehine verilen garanti, taahhüt, kefalet, avans, ciro gibi yükümlülüklerin tutarı : 30 Haziran 2000 tarihi itibarıyla,
Senede kefil safası ile taaza (USD) 2.981

32- Kategorileri itibarıyla yıl içinde çalışan personelin ortalama sayısı :

Yıl içinde çalışan ortalama personel sayı	30 Haziran 2000
Nezaratçı Personel	3
Ekim Personel	4
Yardımcı İşi	7

33- Mali tabloların önemli ölçüde etkileyecek ya da mali tabloların açık, yorumlanabilir ve anlaşılabilir olmasını sağladığı maddelerde yer almayan işletme için belli bir öneme sahip olan muhasebe politikaları :

Yukarıdaki maddelerde yer almayan işletme için belli bir öneme sahip olan muhasebe politikaları :

Şirketin başvurusu ile İsmir 3. Adliye Ticaret Mahkemesinden alınan Karar No: 99/686 Esas No:99/795 dönya ile Bina ve Arzaların toplam rasyo bedeli 7.881.998.270.000.- TL., binaların 1.196.178.030.884.- TL. dir. Bu da arsa tarihi itibarıyla, arzaların net değeri 1.248.855.468.- TL., binaların 1.196.178.030.884.- TL. dir. Bu da arsa ve binaların toplam rasyo bedellerinde 6.684.571.393.648.- TL. artış sağlanmıştır.
30 Haziran 2000 tarihi itibarıyla mali tabloları önemli ölçüde etkileyen ya da mali tabloların açık, yorumlanabilir olmasını sağladığı maddelerde yer alan başka bir husus yoktur.

(Resmî İmza / Paraf)
M E T A Ş

CELİR TABLOSU DİPNOTLARI:

1- Dönemin tüm amortisman giderleri ile itfa ve tükenme payları : 232.445.- MTL

a) Amortisman giderleri :

sa) Normal amortisman giderleri :

sb) Yeniden değerlendirilmeden doğan amortisman giderleri : 232.445.- MTL

b) İtfa ve tükenme payları :

2- Dönemin reskont ve karşılık giderleri : 73.228.- MTL

3- Dönemin tüm finansman giderleri :

a) Üretim maliyetine verilenler :

b) Sabit varlıkların maliyetine verilenler :

c) Doğrudan gider yazılanlar : 2.045.580.- MTL

4- Dönemin finansman giderlerinden ortaklar, bağlı ortaklık ve iştiraklerle ilgili kısmın tutarı (Toplam tutar içindeki payları %20'yi aşanlar ayrıca gösterilecektir.) : Yoktur.

5- Ortaklar, bağlı ortaklık ve iştiraklerle yapılan satış ve alışlar (Toplam tutar içindeki payları %20'yi aşanlar ayrıca gösterilecektir.) : 30 Haziran 2000 tarihi itibarıyla Ortaklar, bağlı ortaklık ve iştiraklerde yapılan alışlar yoktur.

30 Haziran 2000 tarihi itibarıyla Ortaklar, Bağlı Ortaklıklar ve İştiraklere yapılan satışlar: MTL

30 Haziran 2000

1.099.- MTL

Demtaş A.Ş.

6- Ortaklar bağlı ortaklık ve iştiraklerden alınan ve bunlara ödenen faiz, kira ve benzerleri (Toplam tutar içindeki payları %20'yi aşanlar ayrıca gösterilecektir.) : Yoktur.

7- Yönetim kurulu başkan ve üyeleriyle genel müdür, genel koordinatör, genel müdür yardımcısı gibi üst yöneticilere cari dönemde sağlanan ücret ve benzeri menfaatlerin toplam tutarı : 5.226 MTL

8- Amortisman hesaplama yöntemleri ile bu yöntemlerde yapılan değişikliklerle dönemin amortisman giderlerinde meydana geldiği artış (+) veya azalış (-) : Amortismanlar V.U.K. hükümlerine göre ayrılmaktadır. Bu dönem amortisman aygırlanmasında bir değişiklik yoktur.

9- Stok maliyeti hesaplama sistemleri (satış veya sipariş maliyeti gibi) ve yöntemleri (ağırlıklı ortalama maliyet, ilk gelen ilk çıkar, hareketli ortalama maliyet gibi) : İlk madde ve malzeme stokları hareketli ağırlıklı

ortalama yöntemle, mamul ve yarı mamuller ile yıllık fiili maliyetler ortalamasına göre hesaplanmaktadır.

10- Varlık, tamamen veya kısmen fiili stok sayımı yapılmamasının gerekçeleri : 30 Haziran 2000 tarihi itibarıyla fiili stok sayımı yapılmıştır.

11- Yurtiçi ve yurt dışı satışlar hesap kalemi içinde yer alan ürün, burda, dökümü gibi maddelerin satışları ile hizmet satışlarının aynı ayı toplamının brüt satışların yüzde yirmisini aşması halinde bu madde ve hizmetlere ilişkin tutarlar : Yoktur

12- İşletmenin varlık satışıyla ilgili teşvik ve sübvansiyonlar hakkında bilgi : Yoktur.

13- Önceki döneme ilişkin gelir ve giderler ile önceki döneme ait gider ve zararların tutarlarını ve kaynaklarını gösteren açıklama not : Tedaş A.Ş. nin Aralık 1999 ayına ait önceden keşmiş olduğu faturasunun fazla hesaplanmasından dolayı doğan fark 3.766 MTL.-si önceki dönem geliri olarak kayıtlara yansıtılmıştır.

14- Adi ve imiyazı hisse senetleri için ayrı ayrı gösterilmek koşuluyla, hisse başına kar ve kar payı oranları: 30 Haziran 2000 hesap döneminde zarar oluştuğundan kar dağıtımı söz konusu değildir.

15- Her bir ana üretim grubu için ayrı ayrı olmak üzere, işletmenin dönem içinde gerçekleştirdiği mal ve hizmet üretim miktarlarındaki değişimler :

30 Haziran 2000

Çelikhane Mamülleri

Haddehane Mamülleri

30 Haziran 1999

83

3.633

16- Her bir ana satış grubu için ayrı olmak üzere, işletmenin dönem içinde gerçekleştirdiği mal ve hizmet satış miktarlarındaki değişimler :

30 Haziran 2000

Çelikhane Mamülleri

Haddehane Mamülleri

30 Haziran 1999

83

3.633



**ŞİRKETİN ÜNVANI
METAŞ IZMİR METALURJİ FABRİKASI T.A.Ş.**

Sayfa No: 9

01.01.2000-30.06.2000 DÖNEMİ BAĞIMSIZ DENETİM RAPORU

Metaş İzmir Metalurji Fabrikası T.A.Ş.'nin 01.01.2000 - 30.06.2000 dönemi itibarıyla düzenlenmiş Bilanço'sunu ve bu tarihte sona eren hesap dönemine ait Gelir Tablosunu incelemiş bulunuyoruz.

İncelememiz Genel Kabul Görmüş Denetleme İske Esas ve Standartlarına uygun olarak yapılmış ve dolayısıyla hesap ve işlemlerde ilgilili olarak mülhasebe kayıtlarının kontrolü ile gerekli gördüğümüz diğer denetim yöntem ve tekniklerini içermiştir.

Yapılan İncelemede;

Bu dönem içinde şirkette üretim yapılmadığı görülmüş olup, yıl içinde stoklardan brüt 51.888.566.423.-TL'lik satış yapıldığı anlaşılmaktadır. Diğer satışlarla birlikte toplam brüt hasılatı 58.947.893.483.-TL' dir.

Görüşümlüze götce denetime esas olan mali tablo ve raporların, SPK'nın XI/1-5 Sayılı Tebliğlerinde yer alan esaslara uygun olarak hazırlanmış, söz konusu mali tabloların şirketin mali durumunu ve bu tarihte sona eren hesap dönemine ait gerçek faaliyet sonucunu, mevzuata ve bir önceki hesap dönemi ile tutarlı bir şekilde uygulanan Genel Kabul Görmüş Mülhasebe İske ve Standartlarına uygun olarak doğru biçimde yansımaktaki olduğu kanaatına varılmıştır.



AYRINTILI BİLANÇO (Milyon TL)	Bağımsız Denetim'den	
	Geçmiş 30.09.2000	Geçmiş 30.09.1999
I. DÖNEN VARLIKLAR	706,397	1,836,662
A. Hazır Değerler	35,000	23,521
1. Kasa	436	1,498
2. Bankalar	34,560	22,017
3. Diğer Hazır Değerler	4	6
B. Menkul Kıymetler	45,756	44,596
1. Hisse Senetleri	0	0
2. Özel Kesim Tahvil, Senet ve Bonoları	0	0
3. Kamu Kesimi Tahvil, Senet ve Bonoları	45,756	44,596
4. Diğer Menkul Kıymetler	0	0
5. Menkul Kıymetler Değer Düşüklüğü Karş. (-)	0	0
C. Kısa Vadeli Ticari Alacaklar	1,775	221,364
1. Alıcılar	1,775	221,945
2. Alacak Senetleri	0	0
3. Verilen Depozito ve Teminatlar	0	0
4. Diğer Kısa Vadeli Ticari Alacaklar	10,718	10,718
5. Alacak Reeskontu (-)	0	(561)
6. Şüpheli Alacaklar Karşılığı (-)	(10,718)	(10,718)
D. Diğer Kısa Vadeli Alacaklar	305	3,356
1. Ortaklardan Alacaklar	0	0
2. İştiraklerden Alacaklar	0	0
3. Bağlı Ortaklıklardan Alacaklar	0	0
4. Kısa Vadeli Diğer Alacaklar	1,951	5,003
5. Alacak Reeskontu (-)	0	0
6. Şüpheli Alacaklar Karşılığı (-)	(1,646)	(1,647)
E. Stoklar	497,468	444,326
1. İlk Madde ve Matzeme	340,547	334,387
2. Yarı Mamüller	61,958	88,880
3. Ara Mamüller	0	0
4. Mamüller	75,221	72
5. Emtia	0	0
6. Diğer Stoklar	18,250	19,651
7. Stok Değer Düşüklüğü Karşılığı (-)	0	0
8. Verilen Sipariş Avansları	1,492	1,336
F. Diğer Dönen Varlıklar	126,093	1,099,499
II. DURAN VARLIKLAR	3,009,158	9,493,933
A. Uzun Vadeli Ticari Alacaklar	43	73
1. Alıcılar	0	0
2. Alacak Senetleri	0	0
3. Verilen Depozito ve Teminatlar	43	73
4. Diğer Uzun Vadeli Ticari Alacaklar	0	0
5. Alacak Reeskontu (-)	0	0
6. Şüpheli Alacaklar Karşılığı (-)	0	0
B. Diğer Uzun Vadeli Alacaklar	25,644	0
1. Ortaklardan Alacaklar	0	0
2. İştiraklerden Alacaklar	4,528	4,528
3. Bağlı Ortaklıklardan Alacaklar	64,092	50,583
4. Uzun Vadeli Diğer Alacaklar	0	0
5. Alacak Reeskontu (-)	0	0
6. Şüpheli Alacaklar Karşılığı (-)	(62,976)	(55,111)
C. Finansal Duran Varlıklar	576,811	576,811
1. Bağlı Menkul Kıymetler	200	200
2. Bağlı Menkul Kıy.Değ.Düş.Karşılığı (-)	0	0
3. İştirakler	1,500	1,500
4. İştiraklere Sermaye Taahhütleri (-)	0	0
5. İştirakler Değer Düşüklüğü Karşılığı (-)	(1,500)	(1,500)
6. Bağlı Ortaklıklar	576,661	576,661
7. Bağlı Ortaklıklara Sermaye Taahhütleri (-)	0	0
8. Bağlı Ortaklıklar Değer Düşüklüğü Karş. (-)	(50)	(50)
9. Diğer Finansal Duran Varlıklar	0	0
D. Maddi Duran Varlıklar	2,405,935	8,915,732
1. Arazi ve Arsalar	277,108	6,961,680
2. Yerüstü ve Yeraltı Düzenleri	203,045	145,798
3. Binalar	2,356,465	1,589,741
4. Makine, Tesis ve Cihazlar	21,732,202	17,652,327
5. Taahhüt Araç ve Gereçleri	61,171	53,071
6. Döşeme ve Demirbaşlar	51,557	42,230
7. Diğer Maddi Duran Varlıklar	0	0
8. Birlikmiş Amortismanlar (-)	(22,278,978)	(17,548,343)
9. Yapılmakta Olan Yatırımlar	1,086	17,342
10. Verilen Sipariş Avansları	2,279	1,886
E. Maddi Olmayan Duran Varlıklar	725	1,317
1. Kuruluş ve Teşkilatlanma Giderleri	0	0
2. Haklar	725	1,317
3. Araştırma ve Geliştirme Giderleri	0	0
4. Diğer Maddi Olmayan Duran Varlıklar	0	0
5. Verilen Avanslar	0	0
F. Diğer Duran Varlıklar	0	0
AKTİF TOPLAMI	3,715,555	11,330,595

M E T A S
İZMİR METALURJİ FABRİKASI T. A. Ş.
[Signature]

AYRINTILI BİLANÇO (Milyon TL)	Bağımsız Denetim'den	
	Geçmemiş 30.09.2000	Geçmiş 30.09.1999
I. KISA VADELİ BORÇLAR	11,864,111	5,899,416
A. Finansal Borçlar	2,173,424	2,175,598
1. Banka Kredileri	2,153,856	2,153,855
2. Uzun Vadeli Kredilerin Anapara Taksitleri ve Faizleri	8,809	10,984
3. Tahvil Anapara Taksitleri ve Faizleri	0	0
4. Çıkarılmış Bonolar ve Senetler	0	0
5. Diğer Finansal Borçlar	10,759	10,759
B. Ticari Borçlar	313,216	134,886
1. Satıcılar	313,216	132,466
2. Borç Senetleri	0	0
3. Alınan Depozito ve Teminatlar	0	0
4. Diğer Ticari Borçlar	0	2,420
5. Borç Reeskontu (-)	0	0
C. Diğer Kısa Vadeli Borçlar	2,173,012	1,250,858
1. Ortaklara Borçlar	1,225	1,253
2. İştiraklere Borçlar	0	0
3. Bağlı Ortaklıklara Borçlar	1,809,521	518,463
4. Ödenecek Giderler	125,653	484,134
5. Ödenecek Vergi, Harç ve Diğer Kesintiler	12,169	18,425
6. Ertelenen ve Taksitle Bağlı Devlet Alacakları	212,606	218,842
7. Kısa Vadeli Diğer Borçlar	11,838	9,741
8. Borç Reeskontu (-)	0	0
D. Alınan Sipariş Avansları	1,948	0
E. Borç ve Gider Karşılıkları	7,202,511	2,338,074
1. Vergi Karşılıkları	0	0
2. Diğer Borç ve Gider Karşılıkları	7,202,511	2,338,074
II. UZUN VADELİ BORÇLAR	61,358	134,639
A. Finansal Borçlar	7,545	14,768
1. Banka Kredileri	7,545	14,768
2. Çıkarılmış Tahviller	0	0
3. Çıkarılmış Diğer Menkul Kıymetler	0	0
4. Diğer Finansal Borçlar	0	0
B. Ticari Borçlar	0	0
1. Satıcılar	0	0
2. Borç Senetleri	0	0
3. Alınan Depozito ve Teminatlar	0	0
4. Diğer Ticari Borçlar	0	0
5. Borç Reeskontu (-)	0	0
C. Diğer Uzun Vadeli Borçlar	0	0
1. Ortaklara Borçlar	0	0
2. İştiraklere Borçlar	0	0
3. Bağlı Ortaklıklara Borçlar	0	0
4. Ertelenen ve Taksitle Bağlı Devlet Alacakları	0	0
5. Uzun Vadeli Diğer Borçlar	0	0
6. Borç Reeskontu (-)	0	0
D. Alınan Sipariş Avansları	0	0
E. Borç ve Gider Karşılıkları	53,813	119,871
1. Kıdem Tazminatı Karşılıkları	53,813	119,871
2. Diğer Borç ve Gider Karşılıkları	0	0
III. ÖZ SERMAYE	(8,209,914)	5,296,540
A. Sermaye	705,000	705,000
B. Sermaye Taahhütleri (-)	0	0
C. Emisyon Primi	0	0
D. Yeniden Değerleme Değer Artışı	6,319,832	5,375,884
1. Duran Varlıklardaki Değer Artışı	6,025,999	5,082,051
2. İştiraklerdeki Değer Artışı	293,833	293,833
3. Borsa'da Oluşan Değer Artışı	0	0
E. Yedekler	105,328	6,789,899
1. Yasal Yedekler	33,272	33,272
2. Statü Yedekleri	0	0
3. Özel Yedekler	39	6,684,610
4. Olağanüstü Yedek	72,017	72,017
5. Maliyet Artış Fonu	0	0
6. Serm. Eklenecek İst. His. ve Gayr. Satış Kazançları	0	0
7. Geçmiş Yıl Karı	0	0
F. Net Dönem Karı	0	0
G. Dönem Zararı (-)	(4,028,398)	(2,500,881)
H. Geçmiş Yıllar Zararları (-)	(11,311,676)	(5,073,362)
1. 1998 -1999 Yılı Zararı	(9,650,380)	(3,412,066)
2. 1997-1995 Yılı Zararı	(1,661,296)	(1,661,296)
PASİF TOPLAMI	3,715,555	11,330,595

M E T A S
İZMİR METALURJİ FABRİKASI T. A. Ş.
[Signature]

Bağımsız Denetim'den

AYRINTILI GELİR TABLOSU (Milyon TL)

	Geçmemiş 30.09.2000	Geçmiş 30.09.1999
A. Brüt Satışlar	86,182	459,819
1. Yurtiçi Satışlar	86,182	459,260
2. Yurtdışı Satışlar	0	525
3. Diğer Satışlar	0	34
B. Satışlardan İndirimler (-)	(33)	(866)
1. Satıştan İndirimler (-)	(33)	(828)
2. Satış İskontoları (-)	0	0
3. Diğer İndirimler (-)	0	(38)
C. Net Satışlar	86,149	458,953
D. Satışların Maliyeti (-)	(93,256)	(268,855)
BRÜT SATIŞ KARI (ZARARI)	(7,107)	190,098
E. Faaliyet Giderleri (-)	(313,859)	(441,234)
1. Araştırma ve Geliştirme Giderleri (-)	(24,595)	(36,697)
2. Pazarlama, Satış ve Dağıtım Giderleri (-)	(7,621)	(10,315)
3. Genel Yönetim Giderleri (-)	(281,643)	(394,222)
ESAS FAALİYET KARI (ZARARI)	(320,966)	(251,136)
F. Diğer Faaliyetlerden Gelirler ve Karlar	18,118	47,821
1. İştiraklerden Temettü Gelirleri	0	0
2. Bağlı Ortaklıklardan Temettü Gelirleri	0	0
3. Faiz ve Diğer Temettü Gelirleri	15,036	34,282
4. Faaliyetle İlgili Diğer Gelirler ve Karlar	3,082	13,539
G. Diğer Faaliyetlerden Giderler ve Zararlar (-)	(6,442)	(11,798)
H. Finansman Giderleri (-)	(3,374,187)	(2,123,442)
1. Kısa Vadeli Borçlanma Giderleri (-)	(3,369,350)	(2,116,761)
2. Uzun Vadeli Borçlanma Giderleri (-)	(4,837)	(6,681)
FAALİYET KARI (ZARARI)	(3,683,477)	(2,338,555)
I. Olağanüstü Gelirler ve Karlar	107,899	7,336
1. Konusu Kalmayan Karşılıklar	0	0
2. Önceki Dönem Gelir ve Karları	3,767	0
3. Diğer Olağanüstü Gelirler ve Karlar	104,132	7,336
J. Olağanüstü Giderler ve Zararlar (-)	(452,820)	(169,662)
1. Çalışmayan Kısım Giderleri ve Zararları (-)	(452,764)	(169,399)
2. Önceki Dönem Gider ve Zararları (-)	(9)	(251)
3. Diğer Olağanüstü Giderler ve Zararlar (-)	(47)	(12)
DÖNEM KARI (ZARARI)	(4,028,398)	(2,500,881)
K. Ödenecek Vergi ve Yasal Yükümlülükler (-)	0	0
NET DÖNEM KARI (ZARARI)	(4,028,398)	(2,500,881)

M E T A Ş
İZMİR METALURJİ FABRİKASI T. A. Ş.
[Signature]

BİLANÇO DİPNOTLARI:

- 1- İşletmenin fiili faaliyet konusu :Sarı çelik üretimi ve haddelenme.
- 2- Sermayenin %10 ve daha fazlasına sahip ortaklarını :
07.06.2000 tarihinde yapılan 1999 faaliyetleriyle Olağan Genel Kurul toplantısı hazırlan cetveline göre;

Adı	Pay Oranı	Pay Tutarı
Rumeli Çelik Sanayi A.Ş.	41.99%	295.998 MTL
Osman Sevinç	10.11%	71.323 MTL
- 3- Sermayeyi temsil eden hisse senetlerine ilişkin imtiyazlar (Hisse senetleri terimleri ve imtiyaz türleri itibarıyla ayrı ayrı) :Sermayeyi temsil eden hisse senetlerine tanınmış imtiyaz yoktur.
- 4- Kayıt sermayeli ortaklıklarda kayıtlı sermaye tutarı :800.000 MTL.
- 5- Yıl içinde yapılan sermaye artırımları ve kaynakları :30 Eylül 2000 itibarıyla sermaye artırımını yapmamıştır.

Açunm Türü	Arınım Tutarı	Nakit	Yedekler	YDDAE
Menkul Kıymetin Türü	İhtaz Tutarı	Vadesi		
- 6- Yıl içinde ihraz edilen hisse senedi dışındaki menkul kıymetler : 30 Eylül 2000 itibarıyla herhangi bir menkul kıymet ihrazı yoktur.

Menkul Kıymetin Türü	İhtaz Tutarı	Vadesi
- 7- Yıl içinde ifa edilen borçlanmayı temsil eden menkul kıymetler : 30 Eylül 2000 itibarıyla ifa edilen veya edilecek menkul kıymet yoktur.

Menkul Kıymetin Türü	İfa Tutarı
- 8- Cari dönemde duran varlık hareketleri :
a) Satın alınan, imal veya inşa edilen maddi duran varlıkların maliyeti :
b) Satılan veya hurdaya ayrılan maddi duran varlık maliyeti :
c) Cari dönemde ortaya çıkan yeniden değerlendirme artısları : 615.649 MTL.
- Varlık maliyetlerinde (+) : 2.775.059 MTL.
- Birikmiş amortismanlarda (-) : (2.159.410)MTL.
- 4) Yapılmakta olan yatırımların niteliği, toplam tutarı, başlangıç ve bitiş tarihi ve tamamlanma derecesi : Yoktur.
- 9- Cari ve gelecek dönemlerde yaratılacak yatırım indiriminin toplam tutarı : Yoktur.

10- İşletmenin ortaklar, iştirakler ve bağlı ortaklıkları olan alacak borç ilişkisi : MTL.

	Alacaklar		Borçlar	
	Ticari	Ticari Olmayan	Ticari	Ticari Olmayan
1) Oranlar				
2) Bağlı Ortaklık	-	84.092	1.809.521	-
3) İştirakler		4.528		

11- Stoklar ve diğer bilanço kalemlerinde uygulanan değerleme, envanter ve amortisman ayırma yöntemleri, bunlarda ve diğer muhasebe politikalarında öncelikli dönemlere göre yapılan değişiklikler, bu değişikliklerin parasal etkileri ve işletmenin strekliği ile dönemsellik varsayımlarını değiştirecek muhtemel gelişmeler ve bunların gerekçeleri :

(a) Hazırlanmış Esas :

30 Eylül 2000 tarihinde sona eren aylara ait muhasebe kayıtları ve kanuni defterler,yürürlükteki ifcarı ve mali mevzuat ile Sermaye Piyasası Kurulu tebliği esas alınarak hazırlanmıştır.

(b) Menkul Kıymetler :

30 Eylül 2000 tarihi itibarıyla Sermaye Piyasası Kurulu'nun düzenlemeleri doğrultusunda aşağıdaki gibi değerlendirilmiştir.

Devlet tahvil ve hazine bonosu gibi kamu menkul kıymetleri, vadelerinde elde edilecek gelirin, stokkonusu menkul kıymetlerin ikisabından bilanco tarihine kadar geçen süreye isabet eden kısmı elde etme maliyetine ilave etmek suretiyle değerlendirilmiştir.

(c) Alacak ve Borçları Değerleme :

Alacak ve borçlar bilançoda kayıtlı değerleri ile gösterilmiştir. Senetli alacak ve vadeli çekler reeskont işlemine tabi tutulmuş ve oran % 80 olarak alınmıştır. 01 Mart 1995 tarihinden itibaren senetsiz alacak ve borçlara reeskont işlemi uygulanması yllürüğe girmiş olup,düncen sonu itibarıyla vadesi aç ayı aşan alacak ve borçlara uygulanmaktadır. Ancak 30 Eylül 2000 tarihi itibarıyla şirketin bu tip alacak ve borcu bulunmamaktadır.

(d) Stoklar :

30 Eylül 2000 tarihi itibarıyla fiili stok sayımı yapılmıştır. Stokların değerlendirilmesinde elde etme maliyeti ve net geryeklebilir değeri dikkatli olarak esas alınmaktadır. Maliyet, ilk madde, yardımcı madde, işletme malzemesi, yedek parça, çeşitli malzeme için aylık hareketli ortalamaya, ara mamül ve mamül için 12 aylık fiili maliyet ortalamasına göre belirlenmektedir.

(e) Finansal Duran Varlıklar :

Finansal duran varlıklar maliyet bedelleri üzerinden muhasebeleştirilmektedir.

(f) Maddeli Duran Varlıkları :

Maliye Bakanlığı'nun yaptığı yeniden değerlendirme katımlarını karşılayanlar çerçevesinde bina (arazi hariç), Yerküsti ve yeraltı düzenleri, makine ve teçhizatlar, taşıt araçları, döşeme ve demirbaşlar yeniden değerlendirilmektedir. Yeniden değerlendirme farkları öz sermayeye ilave edilmektedir.

Maddeli duran varlıklar yeniden değerlendirilmiş tutarları üzerinden, normal amortisman metoduyla amortisman tutarına göre, vergi mevzuatı çerçevesinde amortisman tabii tutulmaktadır. Uygulanan amortisman oranları aşağıdaki gibidir.

Binalar	% 02 - 04
Yeraltı ve yerüstü düzenleri	% 06 - 25
Makine, tesis ve elbazlar	% 08 - 25
Taşıt araç ve gereçleri	% 15 - 25
Döşeme ve demirbaşlar	% 12 - 25

06 Temmuz 1994 tarih ve 21982 sayılı Resmî gazete'de yayımlanan 4008 sayılı Kanun ile getirilen amortisman hesaplamaya yöntemindeki kısıtlama esasen 02 Ekim 1995 tarih ve 4108 sayılı Kanun ile kaldırılmış olup, yıllık amortisman sistemine geri dönmüştür. Ancak binek otoları için kısıtlı amortisman sistemi devam etmektedir.

(g) Gelir ve Giderler :

Gelir ve gider kalemlerinin belirlenmesinde tabii olarak esas uygulanmaktadır. Buna göre hasılat, gelir ve karlar aynı ölçüde ait maliyet, gider ve zararların karşılanacak şekilde muhasebeleştirilmektedir.

(h) Yabancı Para Cinsinden Varlık ve Borçlar :

Bilançoda yer alan yabancı paraya bağlı varlık ve borçlar bilanço tarihinde T.C.Merkez Bankası Döviz kurulları kullanılarak Türk Lirasına çevrilmiştir. Yılı içinde gerçekleştirilen yabancı paraya bağlı işlemler işlemler tarihinde kurulları kullanılarak Türk Lirasına çevrilmiştir. Bu işlemlerden doğan kur farkı gelir ve giderleri gelir tablosuna dahil edilmektedir.

(i) Kudem Tazminatı :

İş kanunu'na göre kudem tazminatına hak kazanmış personele ileride ödenecek miktarda borç yıllık hesaplanmakta ve gerekli karşılık Sermaye Piyasası Kurulu'nun düzenlemesi doğrultusunda ayrılmaktadır.

(j) Vergi Karşılıkları

Şirket, vergilendirilebilir gelir üzerinden Türk Vergi Mevzuatında ön görülen oranlar dahilinde Kurumlar Vergisi ve bu vergiler üzerinden alınan fonu tabidir.

12- Tebliğin 1 nolu ekinde belirtilen bilanço tarihinden sonra ortaya çıkan ve açıklanmayı gerektiren hususlara ilişkin bilgi : Yoktur

13- Tebliğin 2 nolu ekinde belirtilen şarta bağlı zararlar ile her türlü şarta bağlı kazançlara ilişkin bilgi, (işletmeyi borç altına sokacak ve dönem sonucunu etkileyebilecek hukuki ibtilahların mahiyetleri bu bölümde açıklanır.) :

30 Eylül 2000 tarihi itibarıyla işletmeyi borç altına sokacak ve dönem sonucunu etkileyecek önemli bir hukuki ibtilah yoktur. 01 Şubat 1995 tarihli 95/6428 sayılı Bakanlar Kurulu Kararına ekli karar ile fon payının %7 den % 10'a çıkarılması hususunda "kararın geriye yürütülmesi" nedeniyle 30 Mayıs 1995 tarihinde dava açılmıştır. Davanın kazanılması durumunda, ödenen % 3'lük fon payı tutarı 2.672 MTL iade alınabilecektir.

14- İşletmenin gayri safi kar oranları üzerinde önemli ölçüde etkide bulunan muhasebe tahminlerinde değişikliklere ilişkin bilgi ve bunların parasal etkileri: İşletmenin gayrisıfai kar oranları üzerinde önemli ölçüde etkide bulunan muhasebe tahminlerinde değişiklik yoktur.

15- Aktif değerler üzerinde mevcut bulunan toplam ipotek veya teminat tutarları:

30 Eylül 2000 tarihi itibarıyla aktif değerler üzerinde 800.000 MTL ipotek mevcuttur.

16- Aktif değerlerin toplam sigorta tutarı : 21.693.807.-MTL.

17- Alacaklar için alınmış olan ipotek ve diğer teminatların toplam tutarı : 36.312.- MTL.

18- Pasifçe yer almayan taahhütlerin toplam tutarı : 799.469.- MTL.

19- Bankalardaki mevduatın bloke olmasına ilişkin tutarlar : 30 Eylül 2000 tarihi itibarıyla bloke mevduat yoktur.

20- Bilançoda maliyet bedeli üzerinden gösterilmiş menkul kıymetlerin ve finansal duran varlıkların borsa rayıflarına göre, borsa rayıfları üzerinden gösterilmiş menkul kıymetlerin ve finansal duran varlıkların maliyet bedellerine göre değerlerini gösteren bilgi :

30 Eylül 2000 döneminde bilançoda yer alan menkul kıymetler ve finansal duran varlıklar maliyet bedeli ile değerlendirilmiş olup, borsa rayıfı yoktur.

21- Menkul kıymetler ve bağlı menkul kıymetler grubu içinde yer alıp işletmenin ortakları, iştirakleri ve bağlı ortaklıklar tarafından çıkarılmış bulunan menkul kıymet tutarları ve bunları çıkaran ortaklıklar :

Ortaklar, iştirakler ve bağlı ortaklıklar tarafından çıkarılmış menkul kıymet bulunmamaktadır.

22- Mali tablolarındaki "diğer" ibaresini taşıyan hesap kalemlerinden dahil olduğu grubun toplam tutarının %20'sini veya bilanço aktif toplamının %5'ini aşan kalemlerin ad ve tutarları : (MTL.)

Peşin Ödenen Giderler 40.046.-MTL.

**ŞİRKETİN ÜNVANI
METAŞ İZMİR METALURJİ FABRİKASI T.A.Ş.**

Sayfa No: 5

Pesin Ödenen Vergi ve Fonlar 1.088.-MTL.
K.D.V. 80.093.-MTL.
Diğer Dönen Varlıklar 4.066.-MTL.

23- Diğer Alacaklar ile "Diğer Kısa veya Uzun Vadeli Borçlar" hesap kalemi içinde bulunan ve bilanço aktif toplamının yüzde birini aşan, personelden alacaklar ile personele borçlar tutarlarının ayrı ayrı toplamaları :
30 Eylül 2000 tarihi itibarıyla, personelden alacaklar bilanço aktif toplamının %1'i aşmamaktadır.
Personele olan borçlar: 125.653.- MTL.

24- Ortaklar, iştirakler ve bağı ortaklıklardan alacaklar nedeniyle ayrılan şüpheli alacak tutarları ve bunların borçluları : İştirakler (METEK) ve bağı ortaklıklardan (MEPTAŞ) alacaklar için 30 Eylül 2000 tarihi itibarıyla 62.976.- MTL şüpheli alacak taşıdığı ayrılmıştır.

25- Vadeli gelmiş bulunan ve henüz vadesi gelmeyen alacaklar için ayrılan şüpheli alacak tutarları, (bu tutarlar ayrı toplamalar olarak gösterilir) :

Firma
NİĞDELİLER A.Ş.
30 Eylül 2000
10.718.- MTL.

26- İşletme ile dolaylı sermaye ve yönetim ilişkisine sahip iştirakler ve bağı ortaklıkların döktümü, iştirakler ve bağı ortaklıklar hesabında yer alan ortaklıkların isimleri ve iştirak oran ve tutarları, söz konusu ortaklıkların düzenlenmiş en son mali tablolarında yer alan dönem karı veya zarar, net dönem karı veya zararı ile bu mali tabloların ait olduğu dönem, Kurulumuz standartlarına göre hazırlanıp hazırlanmadığı, bağımsız denetim tabii tutulup tutulmadığı ve bağımsız denetim raporunun olumlu, olumsuz ve şartlı olmak üzere hangi türde düzenlendiği:

İştirakler	İştirak Oranı	İştirak Tutarı	Kar/Zarar
Metek A.Ş.	% 30	1.500 MTL.	(5.141) MTL. *
Bağı Ortaklıklar			
Aydın A.Ş.	% 99,11	11.895 MTL.	(1.540.433) MTL. **
Demtaş A.Ş.	% 96,75	367.634 MTL.	(1.200.230) MTL. **
Lıntaş A.Ş.	% 99,99	140.082 MTL.	(147.798) MTL. **
Meptaş A.Ş.	% 100,00	50 MTL.	(18) MTL. **
T.H.Betontaş T.A.Ş.	% 95,00	57.000 MTL.	27.356 MTL. **

* Tasfiye Hâlinde olup, en son temin edilen 1993 yılına ait zarar yazılmıştır.

** 1999 yılına ait zararlar beyan edilmiştir.

27- İştirakler ve bağı ortaklıklarda içsel kaynağıardan yapılan sermaye artırım nedeniyle elde edilen bedelsiz hisse senedi tutarları :

(Kendi İmza / Paraf)

M E T A Ş
İZMİR METALURJİ FABRİKASI T.A.Ş.

**ŞİRKETİN ÜNVANI
METAŞ İZMİR METALURJİ FABRİKASI T.A.Ş.**

Sayfa No: 6

30 Eylül 2000 tarihi itibarıyla iştirakler ve Bağı Ortaklıklar sermaye artırım nedeniyle elde edilen bedelsiz hisse senedi yoktur.

28- Tasınmazlar üzerinde sahip olunan aynı haklar ve bunların değerleri : Yoktur.

29- Duran varlıklarda son üç yılda yapılan yeniden değerlendirme tutarları :

Yıl	Yeniden Değerleme
2000	615.649.-MTL.
1999	1.050.855.-MTL.
1998	1.358.884.-MTL.

30- Yabancı paralarda temsil edilen ve kur garantisiz olmayan alacak ve borçlar ile aktifte mevcut yabancı paraların aynı ayrı tutarları ve TL'na dönüştürülme kurları : 30 Eylül 2000 tarihi itibarıyla.

Kasa	Birimi	Döviz Miktarı	Döviz Kuru	TL Karşılığı
CHF	80	384.092	30.727.360.-TL.	
GBP	25	971.075	24.276.875.-TL.	
TUD	43	430.785	18.523.755.-TL.	
USD	2.200,62	663.434	1.459.966.129.-TL.	

31- Ortaklar, iştirakler ve bağı ortaklıklar lehine verilen garanti, tahhüt, kefalet, avans, ciro gibi yükümlülüklerin tutarı : 30 Eylül 2000 tarihi itibarıyla,
Senede kefil nafası ile imza (USD) 2.981

32- Kategorileri itibarıyla yıl içinde çalışan personelin ortalama sayısı :
Yıl içinde çalışan ortalama personel aşağıdaki gibidir:

	30 Eylül 2000
Nezaretçi Personel	1
Büro Personeli	2
Vasıflı İşçi	5

33- Mali tablolar önemli ölçüde etkileyen ya da mali tabloların açık, yorumlanabilir ve anlaşılabilir olması açısından açıklanması gerekli olan diğer hususlar :

Yukarıdaki maddelerde yer almayan işleme için belli bir öneme sahip olan muhasebe politikaları :

Şirketin bayurusu ile İzmir 3. Asliye Ticaret Mahkemesinden alınan Karar No: 99/686 Esas No:99/795 doyası ile Etila ve Arsalardan toplam rasyé bedeli 7.881.998.270.000.-TL. olarak tespit edilmiştir. 30.06.1999 tarihi itibarıyla, arsalardan net değeri 1.248.855.468.- TL., binaların 1.196.178.030.884.- TL'dir. Bu da arsa ve binaların toplam rasyé bedellerinde 6.684.571.393.648.- TL. artış sağlamıştır.

30 Haziran 2000 tarihi itibarıyla mali tabloları önemli ölçüde etkileyen ya da mali tabloların açık, yorumlanabilir olması açısından açıklanması gerekli olan başka bir husus yoktur.

(Kendi İmza / Paraf)

M E T A Ş
İZMİR METALURJİ FABRİKASI T.A.Ş.

GELİR TABLOSU DİPNOTLARI:

- 1- Dönemin tüm amortisman giderleri ile ifta ve tükenme payları : 359.434.- MTL
- a) Amortisman giderleri :
- aa) Normal amortisman giderleri :
- ab) Yeniden değerlendirilmeden doğan amortisman giderleri : 359.434.- MTL
- b) İfta ve tükenme payları :
- 2- Dönemin reskont ve karşılık giderleri : 75.340.- MTL
- 3- Dönemin tüm finansman giderleri :
- a) Üretim maliyetine verilenden :
- b) Sabit varlıkların maliyetine verilenden :
- c) Doğrudan gider yazılanlar : 3.374.187.- MTL

4- Dönemin finansman giderlerinden ortaklar, bağı ortaklık ve iştiraklerde ilgili kısmın tutarı (Toplam tutarı içindeki payları %20'yi aşmayan ayrıca ayrıca gösterilecektir.) : Yoktur.

5- Ortaklar, bağı ortaklık ve iştiraklerde yapılan satış ve alışlar (Toplam tutarı içindeki payları %20'yi aşmayan ayrıca gösterilecektir.) : 30 Eylül 2000 tarihi itibarıyla Ortaklar, bağı ortaklık ve iştiraklerde yapılan alışlar yoktur.

30 Eylül 2000 tarihi itibarıyla Ortaklar Bağı Ortaklıklar ve İştiraklerde Yapılan Satışlar: MTL

Demay A.Ş.

30 Eylül 2000
1.839.- MTL

6- Ortaklar bağı ortaklık ve iştiraklerden alınan ve bunlara ödenen faiz, kira ve benzerleri (Toplam tutarı içindeki payları %20'yi aşmayan ayrıca gösterilecektir.) : Yoktur.

7- Yönetim kurulu başkan ve üyeleriyle genel müdür, genel koordinatör, genel müdür yardımcısı gibi üst yöneticilere cari dönemde sağlanan ücret ve benzeri menfaatlerin toplam tutarı : 9.526.- MTL

8- Amortisman hesaplama yöntemleri ile bu yöntemlerde yapılan değişikliklerin dönemin amortisman giderlerinde meydana getirdiği artış (+) veya azalış (-) : Amortismanlar V.U.K. hükümlerine göre ayrılmaktadır. Bu dönem amortisman uygulamasında bir değişiklik yoktur.

9- Stok maliyeti hesaplama sistemleri (safha veya sipariş maliyeti gibi) ve yöntemleri (ağırlıklı ortalama maliyet, ilk güven ilk çıkar, hareketli ortalama maliyet gibi.) : İlk maddede ve malzeme stokları hareketli ağırlıklı

ortalama yöntemliyle, mamul ve yarı mamuller ise yıllık fiili maliyetler ortalamasına göre hesaplanmaktadır.

10- Varsa, tamamen veya kısmen fiili stok sayımı yapılmamasının gerekçeleri : 30 Eylül 2000 tarihi itibarıyla fiili stok sayımı yapılmıştır.

11- Yurtiçi ve yurt dışı satışlar hesap kalemi içinde yer alan ürün, hürda, döktürü gibi maddelerin satışları ile hizmet satışlarının ayrı ayrı toplamlarının brüt satışların yüzde yirmisini aşması halinde bu maddede ve hizmetlere ilişkin tutarları : Yoktur

12- İşletmenin varsa satışlarıyla ilgili teyrik ve silvansiyonlar hakkındaki bilgi : Yoktur.

13- Önceki dönemle ilişkin gelir ve giderler ile önceki dönemle ait gider ve zararların tutarlarını ve kayıplarını gösteren açıklama not : Tedyay A.Ş. nin Aralık 1999 ayına ait önceden kesmiş olduğu faturasının fazla hesaplanmasından dolayı doğan fark 3.766 MTL'ni önceki dönem geliri olarak kayıtlara yansıtılmıştır.

14- Adi ve imiyazlı hisse senetleri için ayrı ayrı gösterilmek koşuluyla, hisse başına kar ve kar payı oranları : 30 Eylül 2000 hesap döneminde zarar oluştuğundan kar dağıtımı söz konusu değildir.

15- Her bir ana üretim grubu için ayrı ayrı olmak üzere, işletmenin dönem içinde gerçekleştirdiği mal ve hizmet üretim miktarlarındaki değişimler :

	30 Eylül 2000	30 Eylül 1999
Çelikhane Mamülleri	—	—
Haddeli Mamülleri	—	—
16- Her bir ana satış grubu için ayrı ayrı olmak üzere, işletmenin dönem içinde gerçekleştirdiği mal ve hizmet satış miktarlarındaki değişimler :		
	30 Eylül 2000	30 Eylül 1999
Çelikhane Mamülleri	451	83
Haddeli Mamülleri	1.548	3.991

METAŞ İZMİR METALURJİ FABRİKASI T.A.Ş.

METAS

GENEL KURUL'A SUNULACAK AYRINTILI BİLANÇO (Milyon TL)	Bağımsız Denetim'den	
	Gecmiş 31.12.2000	Gecmiş 31.12.1999
I. DÖNEN VARLIKLAR	1,004,036	768,420
A. Hazır Değerler	7,389	30,531
1. Kasa	440	484
2. Bankalar	6,945	30,032
3. Diğer Hazır Değerler	4	5
B. Menkul Kıymetler	53,637	52,337
1. Hisse Senetleri	0	0
2. Özel Kesim Tahvil, Senet ve Bonoları	0	0
3. Kamu Kesimi Tahvil, Senet ve Bonoları	53,637	52,337
4. Diğer Menkul Kıymetler	0	0
5. Menkul Kıymetler Değer Düşüküğü Karş. (-)	0	0
C. Kısa Vadeli Ticari Alacaklar	827	4,031
1. Alıcılar	827	2,007
2. Alacak Senetleri	0	2,118
3. Verilen Depozito ve Teminatlar	0	0
4. Diğer Kısa Vadeli Ticari Alacaklar	0	0
5. Alacak Reeskontu (-)	0	(94)
6. Şüpheli Alacaklar Karşılığı (-)	0	0
D. Diğer Kısa Vadeli Alacaklar	305	3,358
1. Ortaklardan Alacaklar	0	0
2. İştiraklerden Alacaklar	0	0
3. Bağlı Ortaklıklardan Alacaklar	0	0
4. Kısa Vadeli Diğer Alacaklar	1,952	5,003
5. Alacak Reeskontu (-)	0	0
6. Şüpheli Alacaklar Karşılığı (-)	(1,647)	(1,647)
E. Stoklar	473,561	500,377
1. İlk Madde ve Malzeme	340,541	344,423
2. Yarı Mamüller	39,382	88,860
3. Ara Mamüller	0	0
4. Mamüller	74,285	137,727
5. Emvîa	0	0
6. Diğer Stoklar	18,250	18,250
7. Stok Değer Düşüküğü Karşılığı (-)	0	0
8. Verilen Sipariş Avansları	1,093	1,097
F. Diğer Dönen Varlıklar	488,317	87,788
II. DURAN VARLIKLAR	3,231,897	9,434,384
A. Uzun Vadeli Ticari Alacaklar	43	73
1. Alıcılar	0	0
2. Alacak Senetleri	0	0
3. Verilen Depozito ve Teminatlar	43	73
4. Diğer Uzun Vadeli Ticari Alacaklar	0	0
5. Alacak Reeskontu (-)	0	0
6. Şüpheli Alacaklar Karşılığı (-)	0	0
B. Diğer Uzun Vadeli Alacaklar	27,273	22,297
1. Ortaklardan Alacaklar	0	0
2. İştiraklerden Alacaklar	4,528	4,528
3. Bağlı Ortaklıklardan Alacaklar	86,841	74,375
4. Uzun Vadeli Diğer Alacaklar	0	0
5. Alacak Reeskontu (-)	0	0
6. Şüpheli Alacaklar Karşılığı (-)	(64,096)	(56,606)
C. Finansal Duran Varlıklar	576,811	578,811
1. Bağlı Menkul Kıymetler	200	200
2. Bağlı Menkul Kıymetler Değer Düşüküğü Karşılığı (-)	0	0
3. İştirakler	1,500	1,500
4. İştiraklere Sermaye Taahhütleri (-)	0	0
5. İştirakler Değer Düşüküğü Karşılığı (-)	(1,500)	(1,500)
6. Bağlı Ortaklıklar	576,811	576,811
7. Bağlı Ortaklıklara Sermaye Taahhütleri (-)	0	0
8. Bağlı Ortaklıklar Değer Düşüküğü Karş. (-)	(50)	(50)
9. Diğer Finansal Duran Varlıklar	0	0
D. Maddi Duran Varlıklar	2,627,193	8,834,013
1. Arazi ve Araçlar	277,109	6,861,680
2. Yerüstü ve Yeraltı Düzenleri	231,458	161,871
3. Binalar	2,754,785	1,778,441
4. Makine, Teçhizat ve Cihazlar	23,162,288	19,585,247
5. Taahhüt Araç ve Gereçleri	62,139	59,781
6. Döşeme ve Demirbaşlar	55,185	48,155
7. Diğer Maddi Duran Varlıklar	0	0
8. Birkümü Amortismanlar (-)	(23,919,280)	(19,760,134)
9. Yapılmakta Olan Yatırımlar	1,066	1,066
10. Verilen Sipariş Avansları	2,403	2,106
E. Maddi Olmayan Duran Varlıklar	577	1,170
1. Kuruluş ve Teşkilatlanma Giderleri	0	0
2. Hakedişler	577	1,170
3. Araştırma ve Geliştirme Giderleri	0	0
4. Diğer Maddi Olmayan Duran Varlıklar	0	0
5. Verilen Avanslar	0	0
F. Diğer Duran Varlıklar	0	0
AKTİF TOPLAMI	4,235,933	10,202,784

ÖNDER

BAĞIMSIZ DENETİM ve DANIŞMANLIK A.Ş.
Necatibey Cd.-58/10 Sıhhiye/ANKARA
Tel: 231 37 15 M. Post. V.D.: 657 082 8898

[Signature]

2

METAŞ
İZMİR METALURJİ FABRİKASI T. A. Ş.
[Signature]

METAS İZMİR METALURJİ FABRİKASI T.A.Ş.

METAS

GENEL KURUL'A SUNULACAK AYRINTILI BİLANÇO (Milyon TL.)	Bağımsız Denetimden	
	Geçmiş 31.12.2000	Geçmiş 31.12.1999
I. KISA VADELİ BORÇLAR	13,001,123	8,228,098
A. Finansal Borçlar	2,172,543	2,175,723
1. Banka Kredileri	2,153,856	2,153,856
2. Uzun Vadeli Kredilerin Anapara Takasları ve Faizleri	7,928	11,109
3. Tahvil Anapara Takasları ve Faizleri	0	0
4. Çıkarılmış Bonolar ve Senetler	0	0
5. Diğer Finansal Borçlar	10,759	10,758
B. Ticari Borçlar	319,115	248,284
1. Satıcılar	319,115	248,284
2. Borç Senetleri	0	0
3. Alınan Depozito ve Teminatlar	0	0
4. Diğer Ticari Borçlar	0	0
5. Borç Reeskontu (-)	0	0
C. Diğer Kısa Vadeli Borçlar	2,292,893	1,491,617
1. Ortaklara Borçlar	1,223	1,252
2. İştiraklere Borçlar	0	0
3. Bağlı Ortaklıklara Borçlar	1,994,636	884,062
4. Ödenecek Giderler	121,365	346,468
5. Ödenecek Vergi, Harç ve Diğer Kesintiler	2,189	16,643
6. Ertelelenen ve Takasla Bağlanan Devlet Alacakları	158,012	220,833
7. Kısa Vadeli Diğer Borçlar	15,468	10,539
8. Borç Reeskontu (-)	0	0
D. Alınan Sipariş Avansları	1,948	2,509
E. Borç ve Gider Karşılıkları	8,214,624	4,309,865
1. Vergi Karşılıkları	0	0
2. Diğer Borç ve Gider Karşılıkları	8,214,624	4,309,865
II. UZUN VADELİ BORÇLAR	33,139	87,278
A. Finansal Borçlar	5,754	12,097
1. Banka Kredileri	5,754	12,097
2. Çıkarılmış Tahviller	0	0
3. Çıkarılmış Diğer Menkul Kıymetler	0	0
4. Diğer Finansal Borçlar	0	0
B. Ticari Borçlar	0	0
1. Satıcılar	0	0
2. Borç Senetleri	0	0
3. Alınan Depozito ve Teminatlar	0	0
4. Diğer Ticari Borçlar	0	0
5. Borç Reeskontu (-)	0	0
C. Diğer Uzun Vadeli Borçlar	0	0
1. Ortaklara Borçlar	0	0
2. İştiraklere Borçlar	0	0
3. Bağlı Ortaklıklara Borçlar	0	0
4. Ertelelenen ve Takasla Bağlanan Devlet Alacakları	0	0
5. Uzun Vadeli Diğer Borçlar	0	0
6. Borç Reeskontu (-)	0	0
D. Alınan Sipariş Avansları	0	0
E. Borç ve Gider Karşılıkları	27,385	75,181
1. Kıdem Tazminatı Karşılıkları	27,385	75,181
2. Diğer Borç ve Gider Karşılıkları	0	0
III. ÖZ SERMAYE	(8.798,329)	1,867,408
A. Sermaye	705,000	705,000
B. Sermaye Tashihleri (-)	0	0
C. Emisyon Primi	0	0
D. Yeniden Değerleme Değer Artışı	6,727,118	12,388,754
1. Duran Varlıklardaki Değer Artışı	6,433,285	5,410,350
2. İştiraklerdeki Değer Artışı	293,833	293,833
3. Borsa'da Otuzun Değer Artışı	0	684,571
E. Yedekler	105,329	105,329
1. Yasal Yedekler	33,272	33,272
2. Statü Yedekleri	0	0
3. Özel Yedekler	39	39
4. Olağandışı Yedek	72,018	72,018
5. Maliyet Artış Fonu	0	0
6. Serm. Eldenecek İş. His. ve Gayr. Satış Kazançları	0	0
7. Geçmiş Yıl Karı	0	0
F. Net Dönem Karı	0	0
G. Dönem Zararı (-)	(5,024,101)	(6,238,313)
H. Geçmiş Yıllar Zararları (-)	(11,311,675)	(5,073,362)
1. 1999 Yılı Zararı	(6,238,313)	(3,412,066)
2. 1995-1999 Yılı Zararı	(5,073,362)	(1,661,296)
PASİF TOPLAMI	4,235,833	10,202,784

ÖNDER

BAĞIMSIZ DENETİM ve DANIŞMANLIK A.Ş.
Necatibey Cd. 58/10 Şişli/ANKARA
Tel: 231 37 19 M. P. No: 57 002 0898

3

METAS
İZMİR METALURJİ FABRİKASI

METAŞ İZMİR METALURJİ FABRİKASI T.A.Ş.

METAŞ

**GENEL KURUL'A SUNULACAK
AYRINTILI GELİR TABLOSU (Milyon TL)**

	Bağımsız Denetimden	
	Geçmiş 31.12.2000	Geçmiş 31.12.1999
A. Brüt Satışlar	116,170	471,113
1. Yurtiçi Satışlar	116,170	470,554
2. Yurtdışı Satışlar	0	525
3. Diğer Satışlar	0	34
B. Satışlardan İndirimler (-)	(33)	(194,258)
1. Satıştan İskontolar (-)	(33)	(194,220)
2. Satış İskontoları (-)	0	0
3. Diğer İndirimler (-)	0	(38)
C. Net Satışlar	116,137	276,855
D. Satışların Maliyeti (-)	(116,764)	(132,599)
BRÜT SATIŞ KARI (ZARARI)	(627)	144,256
E. Faaliyet Giderleri (-)	(451,817)	(501,702)
1. Araştırma ve Geliştirme Giderleri (-)	(32,729)	(51,949)
2. Pazarlama, Satış ve Dağıtım Giderleri (-)	(8,994)	(14,724)
3. Genel Yönetim Giderleri (-)	(410,094)	(435,029)
ESAS FAALİYET KARI (ZARARI)	(452,444)	(357,446)
F. Diğer Faaliyetlerden Gelirler ve Karlar	27,236	63,466
1. İştiraklerden Temettü Gelirleri	0	0
2. Bağlı Ortaklıklardan Temettü Gelirleri	0	0
3. Faiz ve Diğer Temettü Gelirleri	22,895	46,186
4. Faaliyetle İlgili Diğer Gelirler ve Karlar	4,541	17,270
G. Diğer Faaliyetlerden Giderler ve Zararlar (-)	(167,895)	(13,357)
H. Finansman Giderleri (-)	(4,089,872)	(4,262,384)
1. Kısa Vadeli Borçlanma Giderleri (-)	(4,083,845)	(4,273,561)
2. Uzun Vadeli Borçlanma Giderleri (-)	(6,027)	(8,823)
FAALİYET KARI (ZARARI)	(4,682,975)	(4,589,721)
I. Olağanüstü Gelirler ve Karlar	333,416	5,950
1. Konusu Kalmayan Karşılıklar	0	0
2. Öncelki Dönem Gelir ve Karları	3,767	45
3. Diğer Olağanüstü Gelirler ve Karlar	329,649	5,905
J. Olağanüstü Giderler ve Zararlar (-)	(674,542)	(1,654,542)
1. Çekilmeyen Kısm Giderleri ve Zararları (-)	(674,486)	(1,654,257)
2. Öncelki Dönem Gider ve Zararları (-)	(9)	(251)
3. Diğer Olağanüstü Giderler ve Zararlar (-)	(47)	(34)
DÖNEM KARI (ZARARI)	(5,024,101)	(6,238,313)
K. Ödenecek Vergi ve Yasal Yükümlülükler (-)	0	0
NET DÖNEM KARI (ZARARI)	(5,024,101)	(6,238,313)

ÖNDER

BAĞIMSIZ DENETİM ve DANIŞMANLIK A.Ş.
Necatibey Cd. 50/10 Sıhhiye/ANKARA
Tel: 231 37 15 M. Poşu Y. B. 657 002 8898

[Signature]

4

METAŞ
İZMİR METALURJİ FABRİKASI T. A.

[Signature]

M E T A Ş İZMİR METALURJİ FABRİKASI T.A.Ş.
KAR DAĞITIM TABLOSU

(TL)

	31/12/2000		31/12/1999	
A- DÖNEM KARININ DAĞITIMI				
1) DÖNEM KARI		(5,024,100,651,345)		(6,238,313,205,470)
2) ÖDENECEK VERGİ VE YASAL YÜKÜMLÜLÜKLER		0		0
Kurumlar Vergisi	0		0	
Gelir Vergisi Kesintisi	0		0	
Diğer vergi ve Yasal Yükümlülükler	0		0	
NET DÖNEM KARI		(5,024,100,651,345)		(6,238,313,205,470)
3) GEÇMİŞ DÖNEM ZARARLARI		0		0
4) 1. TERTİP YASAL YEDEK AKÇE (-)		0		0
5) İŞLETMEDE BIRAKIL VE TASARRUFU ZORUNLU YASAL FONLAR		0		0
DAĞITILABİLİR NET DÖNEM KARI		0		0
6) ORTAKLARA BİRİNCİ TEMETTÜ		0		0
Adi Hisse Senedi Sahiplerine	0		0	
İmtiyazlı hisse Senedi Sahiplerine	0		0	
7) KURUCU ORTAKLAR TEMETTÜ		0		0
8) YÖNETİM KURULUNA TEMETTÜ		0		0
9) ORTAKLARA İKİNCİ TEMETTÜ		0		0
Adi Hisse Senedi Sahiplerine	0		0	
İmtiyazlı hisse Senedi Sahiplerine	0		0	
10) İKİNCİ TERTİP YASAL YEDEK AKÇE (-)		0		0
11) STATÜ YEDEKLERİ		0		0
12) OLAĞANDIŞI YEDEKLER		0		0
13) DİĞER YEDEKLER		0		0
14) ÖZEL FONLAR		0		0
B- YEDEKLERDEN DAĞITIM				
1) DAĞITILAN YEDEKLER				
2) İKİNCİ TERTİP YASAL YEDEKLER (-)		0		0
3) ORTAKLARA PAY		0		0
Adi Hisse Senedi Sahiplerine				
İmtiyazlı hisse Senedi Sahiplerine				
4) PERSONELE PAY (-)				
5) YÖNETİM KURULUNA PAY (-)				
C- HİSSE BAŞINA KAR	0.00%			0.00%
Adi Hisse Senedi Sahiplerine (TL %)	0	0.00%	0	0.00%
İmtiyazlı hisse Senedi Sahiplerine (TL %)				
D- HİSSE BAŞINA TEMETTÜ	0.00%			0.00%
Adi Hisse Senedi Sahiplerine (TL %)	0	0.00%	0	0.00%
İmtiyazlı hisse Senedi Sahiplerine (TL %)				

ÖNDER

BAĞIMSIZ DENETİM ve DANIŞMANLIK A.Ş.
Necatibey Cd. 58/10 Sıhhiye/ANKARA
Tel: 231 3175 M. Paşa Y.D.: 657 002 8898

[Signature]

M E T A Ş
İZMİR METALURJİ FABRİKASI T. A. Ş.

[Signature]

5

ŞİRKETİN ÜNVANI
METAŞ İZMİR METALURJİ FABRİKASI T.A.Ş.

Sayfa No: 1

BİLANÇO DİFNOTLARI:

- 1- İşletmenin fali faaliyet konusu :Sıvı çelik üretimi ve baddelleme.
- 2- Sermayenin %10 ve daha fazlasına sahip ortakların :
07.06.2000 tarihinde yapılan 1999 faaliyet yılına ilişkin Olağan Genel Kurul toplantısı hazırlan çevresine göre,
Açık Pay Oranı Pay Tutarı
Rumeli Çelik Sanayi A.Ş. 41.99% 295,998 MTL.
Orman Servis 10.11% 71,323 MTL.
- 3- Sermayeyi temsil eden hisse senetlerine tamamen imtiyazlar (Hisse senetleri tertipleri ve imtiyaz türleri itibarıyla ayrı ayrı) :Sermayeyi temsil eden hisse senetlerine tamamen imtiyaz yoktur.
- 4- Kayıt sermayeli ortaklıklarda kayıtlı sermaye tutarı :800.000 MTL.
- 5- Yıl içinde yapılan sermaye artırımları ve kaynakları :31 Aralık 2000 itibarıyla sermaye artırımını yansıtmamıştır.
Artırım Tarihi Artırım Türü Nakdi Yedekleri YDDAF
- 6- Yıl içinde üreç edilen hisse senedi dışındaki menkul kıymetler : 31 Aralık 2000 itibarıyla herhangi bir menkul kıymet ihracı yoktur.
Menkul Kıymet Türü İhrac Tutarı Yedekleri
- 7- Yıl içinde ifa edilen borçlanmayı temsil eden menkul kıymetler : 31 Aralık 2000 itibarıyla ifa edilen veya edilecek menkul kıymet yoktur.
Menkul Kıymet Türü İfa Tutarı
- 8- Cari dönemde duran varlık hareketleri :
a) Satın alınan, imal veya inşa edilen maddi duran varlıkların maliyeti :
b) Satılan veya hurdaya ayrılan maddi duran varlık maliyeti :
c) Cari dönemde ortaya çıkan yeniden değerlendirme artışı : 1.038.445 MTL.
- Varlık maliyetlerinde (+) : 4.680.823 MTL.
- Birikmiş amortismanlarda (-) : (3.642.378)MTL.
- 9- Yapılmakta olan yatırımların niteliği, toplam tutarı, başlangıç ve bitiş tarihi ve tamamlanma derecesi :
Yoktur.
- 9- Cari ve gelecek dönemlerde yararlanılacak yatırım indiriminin toplam tutarı : Yoktur.

METAŞ İZMİR METALURJİ FABRİKASI T.A.Ş.
SATIŞLARIN MALİYETİ TABLOSU
(Milyon TL)

	31.12.2000	31.12.1999
ÜRETİM MALİYETİ		
A- Direkt İht Madde ve Malzeme Giderleri	0	0
B- Direkt İşçilik Giderleri	0	0
C- Genel Üretim Giderleri	0	0
D- Yarı Mamul Kullanımı	49,488	2,868
1 Dönem Başı Stok	88,880	91,748
2 Dönem Sonu Stok	(39,392)	(88,880)
ÜRETİLEN MAMUL MALİYETİ	49,488	2,868
E- Mamul Stoklarındaki Değişim	63,442	123,285
1 Dönem Başı Stok	137,727	261,812
2 Dönem Sonu Stok	(74,285)	(137,727)
I SATILAN MAMUL MALİYETİ	112,930	126,153
TİCARİ FAALİYET		
A- Dönem Başı Ticari Malzeme Stoku	0	0
B- Dönem İçi Alışlar	0	0
C- Dönem Sonu Ticari Malzeme	0	0
II SATILAN TİCARİ MALLAR MALİYETİ	0	0
III SATILAN HİZMET MALİYETİ	3,824	6,447
SATIŞLARIN MALİYETİ	116,754	132,599

ÖNDER
BAĞIMSIZ DENETİM ve DANIŞMANLIK A.Ş.
Nispetiye Çiğdem Sok. 59/10 Şişli/Beşiktaş/ANKARA
Tel: 212 371 15 11
Fax: 212 371 15 12

ÖNDER
BAĞIMSIZ DENETİM ve DANIŞMANLIK A.Ş.
Nispetiye Çiğdem Sok. 59/10 Şişli/Beşiktaş/ANKARA
Tel: 212 371 15 11
Fax: 212 371 15 12

ÖNDER
BAĞIMSIZ DENETİM ve DANIŞMANLIK A.Ş.
Nispetiye Çiğdem Sok. 59/10 Şişli/Beşiktaş/ANKARA
Tel: 212 371 15 11
Fax: 212 371 15 12

ESTAS

13- Tebliğin 2 nolu ekinde belirtilen şartta bağlı zararlar ile her türlü şarta bağlı kazançlara ilişkin bilgi, (işletmeyi borç altına sokacak ve dönen sonucunu etkileyebilecek hukuki ihlallerini mahiyetleri bu bölümde açıklanır.) :

31 Aralık 2000 tarihli itibarıyla işletmeyi borç altına sokacak ve dönen sonucunu etkileyecek önemli bir hukuki ihlal yoktur. 01 Şubat 1995 tarihli 95/6428 sayılı Bakanlar Kuruluna Kararname eki kararın ile fon payının %7 den % 10'a çıkarılması hususunda "Kararın gerçeğe yansıtılması" nedeniyle 30 Mayıs 1995 tarihinde dava açılmıştır. Davanın kazanılması durumunda, Özcan % 3'lük fon payı tutarı 2.672 MTL iade alılabilecektir. Dava sonuçlanma aşamasındadır.

14- İşletmenin gayri safi kar oranları üzerinde önemli ölçüde etkide bulunan muhasebe tahminlerinde değişikliklere ilişkin bilgi ve bunların parasal etkileri: İşletmenin gayri safi kar oranları üzerinde önemli ölçüde etkide bulunan muhasebe tahminlerinde değişiklik yoktur.

15- Aktif değerler üzerinde mevcut bulunan toplam ipotek veya teminat tutarları:

31 Aralık 2000 tarihli itibarıyla aktif değerler üzerinde 800.000 MTL ipotek mevcuttur.

16- Aktif değerlerin toplam sigorta tutarı : 23.755.655.-MTL.

17- Alacaklar için alınmış olan ipotek ve diğer teminatların toplam tutarı : 36.312.- MTL.

18- Pasifite yer almayan taahhütlerin toplam tutarı : 801.892.- MTL.

19- Bankalardaki mevduatın bloke olmasına ilişkin tutarlar : 31 Aralık 2000 tarihi itibarıyla bloke mevduat yoktur.

20- Bilanço da maliyet bedeli üzerinden gösterilmiş menkul kıymetlerin ve finansal duran varlıkların borsa rayçlerine göre, borsa rayçleri üzerinden gösterilmiş menkul kıymetlerin ve finansal duran varlıkların maliyet bedellerine göre değerlerini gösteren bilgi :

31 Aralık 2000 döneminde bilanço da yer alan menkul kıymetler ve finansal duran varlıklar maliyet bedeli ile değerlendirilmiş olup, borsa rayçleri yoktur.

21- Menkul kıymetler ve bağlı menkul kıymetler grubu içinde yer alıp işletmenin ortakları, iştirakleri ve bağlı ortaklıklar tarafından çıkarılmış bulunan menkul kıymet tutarları ve bunların çıkarılan ortaklıklar : Ortaklar, iştirakler ve bağlı ortaklıklar tarafından çıkarılmış menkul kıymet bulunmamaktadır.

22- Mali tablolarındaki "diğer" ibaresini taşıyan hesap kalemlerinden dahil olduğu grubun toplam tutarının %20'sini veya bilanço aktif toplamının %5'ini aşan kalemlerin adı ve tutarları : (MTL.)

Peşin Ödemen Güdeler	384.742.-MTL.
Peşin Ödeme Vergi ve Fonlar	1.152.-MTL.
K.D.V.	82.332.-MTL.
Diğer Döner Varlıklar	92.-MTL.

23- "Diğer Alacaklar" ile "Diğer Kasa veya Uzun Vadeli Borçlar" hesap kalemleri içinde bulunan ve bilanço aktif toplamının yüzde birini aşan, personelden alacaklar ile personelle borçları tutarlarının aynı yılı toplamaları :
31 Aralık 2000 tarihi itibarıyla, personelden alacaklar bilanço aktif toplamının %11'ini aşmamaktadır. Personelle olan borçlar: 121.365.- MTL.

24- Ortaklar, iştirakler ve bağlı ortaklıklardan alacaklar nedeniyle ayrılan şüpheli alacak tutarları ve bunların borçluları : İştirakler (METEK) ve bağlı ortaklıklardan (MEPTAS) alacaklar için 31 Aralık 2000 tarihi itibarıyla 64.096.- MTL şüpheli alacak karşılığı ayrılmıştır.

25- Vadeleri gelmiş bulunan ve henüz vadeli gelmeyen alacaklar için ayrılan şüpheli alacak tutarları, (bu tutarlar aynı toplamalar olarak gösterilir.) :

Elirna	
Niğdeliler A.Ş.	31 Aralık 2000
	10.718.- MTL.

26- İşletme ile dolaylı sermaye ve yönetim ilişkisinde sahip iştirakler ve bağlı ortaklıkların dokümanı, iştirakler ve bağlı ortaklıklar hesabında yer alan ortaklıkların isimleri ve iştirak oran ve tutarları, söz konusu ortaklıkların düzenlenmiş en son mali tablolarında yer alan döner kar veya zarar, net döner kar veya zarar ile bu mali tabloların ait olduğu dönem, Kurulumuz standartlarına göre hazırlanmış raporlarında, bağımsız denetimci tarafından tutulmuş denetim raporunun özetini, olumsuz ve şartlı olmak üzere hangi türde düzenlendiği:

İştirakler	İştirak Oranı	İştirak Tutarı	Kar/Zarar
Metek A.Ş.	% 30	1.500 MTL.	(5.141) MTL. *
Bağlı Ortaklıklar			
Aydın A.Ş.	% 99.11	11.895 MTL.	(2.961.748) MTL.
Deniz A.Ş.	% 96.75	367.634 MTL.	(1.998.514) MTL.
İlmas A.Ş.	% 99.99	140.082 MTL.	(152.861) MTL.
Meptas A.Ş.	% 100.00	50 MTL.	(4.687) MTL.
T.H.Emettaş T.A.Ş.	% 95.00	57.000 MTL.	(7.215) MTL.

* Taahhüt Haliinde olup, en son temin edilen 1993 yılına ait zarar yazılmıştır.

27- İştirakler ve bağlı ortaklıklarda içsel kayınlardan yapılan sermaye artırım nedeniyle elde edilen bedelsiz hisse senedi tutarları :

ŞİRKETİN ÜNVANI
METAŞ İZMİR METALURJİ FABRİKASI T.A.Ş.

Sayfa No: 6

31 Aralık 2000 tarihi itibarıyla İştirakler ve Bağı Ortaklıklar sermaye artırımına nedeniyle elde edilen bedelsiz hisse esastir yoldur.

28- Tasınmazlar üzerinde sahip olunan sym haklar ve bunların değerleri : Yoktur.

29- Duran varlıkların son üç yılda yapılan yeniden değerleme tutarları :

Yıl	Yeniden Değerleme
2000	1.038.445.-MTL
1999	1.047.837.-MTL
1998	1.353.805.-MTL

30- Yabancı paralarıla temsil edilen ve kur garantisini olmayan alacak ve borçlar ile aktifte mevcut yabancı paraların sym sw tutarları ve TL'na dönüştürülme tutarları : 31 Aralık 2000 tarihi itibarıyla.

Konu	Birim	Döviz Mikdarı	Döviz Kuru	TL Karabir
CHF	80	467.884		32.630.729.-TL
GBP	25	993.378		24.846.990.-TL
TUD	43	487.579		20.965.897.-TL
USD	2.200,62	671.765		1.678.299.694.-TL

31- Ortaklar, iştirakler ve bağı ortaklıklar lehine verilen garanti, tahhüt, kefalet, avans, ciro gibi yükümlülüklerin tutarı : 31 Aralık 2000 tarihi itibarıyla.

Senede icrili safah ile imza (USD) 2.961

32- Kategorileri itibarıyla yıl içinde çalışan personelin ortalama sayısı :

Yıl içinde çalışan ortalama personel asgârdald gibidir:

31 Aralık 2000

Büro Personeli

3

33- Mali tablolar önemli ölçüde etkileyen ya da mali tabloların açık, yorumlanabilir ve anlaşılabilir olman açısından açıklanması gerekli olan diğer hususlar :

Yüarıdaki maddelerde yer almayan işletme için belli bir özeme sahip olan muhasebe politikaları :

Şirketin borçlarını ile İlzamı 3-Aaliye Ticaret Mahkemesinden alınan Karar No: 99/686 Dos No:99/795 dosya ile Etila ve Arzaların toplam rayç bedeli 7.881.998.270.000.-TL olarak tespit edilmiştir. 30.06.1999 tarihi itibarıyla, arzaların net değeri 1.248.855.463.- TL, binaların 1.196.178.630.884.- TL'dir. Bu da arsa ve binaların toplam rayç bedellerinde 6.634.571.393.648.- TL artışı sağlamıştır.

30 Haziran 2000 tarihi itibarıyla mali tabloların önemli ölçüde etkileyen ya da mali tabloların açık, yorumlanabilir olmasını açısından açıklanması gerekli olan başka bir husus yoktur.

ÖNDER

BALIKESİR DENİZLİ VE DANIŞMANLIK A.Ş.
Nispetiye Cd/58/10 Şişli/BEŞİKTAŞ/İSTANBUL

(Gerekli İmza / Paraf)

Ş A E T A S

ÖNDER

BALIKESİR DENİZLİ VE DANIŞMANLIK A.Ş.
Nispetiye Cd/58/10 Şişli/BEŞİKTAŞ/İSTANBUL

(Gerekli İmza / Paraf)

Ş A E T A S

ŞİRKETİN ÜNVANI
METAŞ İZMİR METALURJİ FABRİKASI T.A.Ş.

Sayfa No: 7

GELİR TABLOSU DİPNOTLARI :

1- Dönemin tüm amortisman giderleri ile itfa ve tükenme payları : 478.331.-MTL.

a) Amortisman giderleri :

aa) Normal amortisman giderleri :

ab) Yeniden değerlendirilmeden doğan amortisman giderleri : 478.331.- MTL

b) İtfa ve tükenme payları :

2- Dönemin resitanti ve karşılık değerleri : 94.- MTL.

3- Dönemin tüm finansman giderleri :

a) Üretim maliyetine verilenler :

b) Sabit varlıkların maliyetine verilenler :

c) Doğrudan gider yazılanlar : 4.089.872.- MTL

4- Dönemin finansman giderlerinden ortaklar, bağı ortaklık ve iştiraklerle ilgili kısmın tutarı (Toplam tutar içindeki payları %20'yi aşanlar ayrıca gösterilecektir.) : Yoktur.

5- Ortaklar, bağı ortaklık ve iştirakieric yapılan satış ve alışlar (Toplam tutar içindeki payları %20'yi aşanlar ayrıca gösterilecektir.) : 31 Aralık 2000 tarihi itibarıyla Ortaklar, bağı ortaklık ve iştirakieric yapılan alışlar yoktur.

31 Aralık 2000 tarihi itibarıyla Ortaklar Bağı Ortaklıklar ve İştirakieric yapılan satışlar: MTL.

31 Aralık 2000

Demay A.Ş. 213.252.- MTL.

6- Ortaklar bağı ortaklık ve iştirakiericden alınan ve bunlara ödenen faiz, kira ve benzerleri (Toplam tutar içindeki payları %20'yi aşanlar ayrıca gösterilecektir.) : Yoktur.

7- Yönetim kurulu başkan ve üyeleriyle genel müdür, genel koordinatör, genel müdür yardımcılar gibi üst yöneticilere cari dönemde sağlanan ücret ve benzeri maaşların toplam tutarı : 13.827.-MTL

8- Amortisman hesaplama yöntemleri ile bu yöntemlerde yapılan değışikliklerin dönemin amortisman giderlerinde meydana getirdiği artış (+) veya azalış (-) : Amortismanlar V.U.K. hükümlerine göre ayrılmaktadır. Bu dönem amortisman uygulamasında bir değışiklik yoktur.

9- Stok maliyeti hesaplama sistemleri (safha veya sipariş maliyeti gibi) ve yöntemleri (ağırlıklı ortalama maliyet, ilk giren ilk çıkar, hareketli ortalama maliyet gibi.) : İlk madde ve malzeme stokları hareketli ağırlıklı

ortasına yöteneyle, mamul ve yarı mamuller ile yıllık fiili maliyetler ortalamasına göre hesaplanmaktadır.

10- Varsa, tamamen veya kısmen fiili stok sayımı yapılmamasının gerekçeleri : 31 Aralık 2000 tarihli itibarıyla fiili stok sayımı yapılmamıştır.

11- Yurtiçi ve yurt dışı satışlar hesap kalemi içinde yer alan ürün, hurda, döktümlü gibi maddelerin satışları ile hizmet satışlarının ayrı ayrı toplanmalarının brüt satışların yüzde yirmisini aşması halinde bu maddeler ve hizmetlere ilişkin tutarları : Yoktur

12- İşletmenin varsa satışlarıyla ilgili tezyik ve subvansiyonlar halinde bilgi : Yoktur.

13- Önceki döneme ilişkin gelir ve giderler ile önceden döneme ait gider ve zararların tutarlarını ve kayıplarının gösteren açıklayıcı not : Tedaş A.Ş. nun Aralık 1999 ayına ait önceden keşmiş olduğu faturasının fazla hesaplanmasından dolayı doğan fark 3.766 MTL'li öncelikle dönem geliri olarak kayıtlara yansıtılmıştır.

14- Adi ve imiyazlı hisse senetleri için ayrı ayrı gösterilmek koşuluyla, hisse başına kar ve zar payı oranları:
31 Aralık 2000 hesap döneminde zarar olduğundan kar dağıtımına söz konusu değildir.

15- Her bir ana ürün grubu için ayrı ayrı olmak üzere, işletmenin dönem içinde gerçekleştirdiği mal ve hizmet üretim miktarlarındaki değişimler :

	31 Aralık 2000	31 Aralık 1999
Çelikhane Mamülleri	---	---
Haddeli hane Mamülleri	---	---

16- Her bir ana satış grubu için ayrı ayrı olmak üzere, işletmenin dönem içinde gerçekleştirdiği mal ve hizmet satış miktarlarındaki değişimler :

	31 Aralık 2000	31 Aralık 1999
Çelikhane Mamülleri	829	83
Haddeli hane Mamülleri	1.572	5.224

01.01.2000 - 31.12.2000 DÖNEMİ BAÇIMSIZ DENETİM RAPORU

Metaş İzmir Metalurji Fabrikası T.A.Ş.'nin 31.12.2000 dönemi itibarıyla düzenlenmiş olan Bilançosuna ve bu tarihte sona eren hesap dönemine ait Gelir Tablosunun incelenmiş bulunuyoruz.

İncelenen Genel Kabul Görmüş Denetimlik İnceleme ve Standartlarına uygun olarak yapılan ve dolayısıyla hesap işlemlerine ilişkin olarak muhasebe kayıtlarının kontrolü ile gerekli gördüğümüz diğer denetim yöntem ve tekniklerini içermiştir.

Yapılan İncelemede:

Belli başlı bankalarda Mevduat ve Kredi mutabakatı yapılmış bu bankalardan alınan ekstrelerle kayıtların mutabak olduğu görülmüştür.

Bu dönemde şirketçe üretim yapılmamış olup, yıl içinde stoklardan brüt 116.169.646.522.-TL'lik satış yapıldığı anlaşılmaktadır.

Faliyetini durdurmuş bulunan Şirket Esas Faaliyetinden 452.443.466.-TL. zarar etmişken Önceki 4.089.872.221.801.-TL. Finansman Gideri ile Zarar 5.024.100.651.345.-TL. ya çıkmıştır.

Kademeli Taszminat Karşılıklarında azalma olup, çalışan adedinin azaldığını ifade etmektedir.

Görüşülme göre denetime esas olan mali tablo ve raporların, SPK'nun XI/1-5 Sayılı tebliğinde yer alan esaslara uygun olarak hazırlandığı, söz konusu Mali Tabloların Şirketin Mali Durumunu ve bu tarihte sona eren hesap dönemine ait gerçek faaliyet sonucunu, mevzuata ve bir önceki hesap dönemine ilişkin tutarlı bir şekilde uygulanan Genel Kabul Görmüş Muhasebe İnceleme ve Standartlarına uygun olarak doğru biçimde yansıtılmakta olduğu kanaatine varılmıştır.

METAŞ İZMİR METALURJİ FABRİKASI T.A.Ş.

METAS

**GENEL KURUL'A SUNULACAK
AYRINTILI BİLANÇO (Milyon TL)**

	Bağımsız Denetim'den	
	Geçmiş 31.03.2001	Geçmiş 31.03.2000
I. DÖNEN VARLIKLAR	869,965	890,690
A. Hazır Değerler	7,950	34,997
1. Kasa	291	560
2. Bankalar	7,655	31,563
3. Diğer Hazır Değerler	4	2,874
B. Menkul Kıymetler	49,333	52,703
1. Hisse Senetleri	0	0
2. Özel Kesim Tahvil, Senet ve Bonoları	0	0
3. Kamu Kesim Tahvil, Senet ve Bonoları	49,333	52,703
4. Diğer Menkul Kıymetler	0	0
5. Menkul Kıymet Değer Düşüküğü Karş. (-)	0	0
C. Kısa Vadeli Ticari Alacaklar	761	1,554
1. Alıcılar	761	1,681
2. Alacak Senetleri	0	0
3. Verilen Depozito ve Teminatlar	0	0
4. Diğer Kısa Vadeli Ticari Alacaklar	10,718	10,718
5. Alacak Reeskontu (-)	0	(127)
6. Şüpheli Alacaklar Karşılığı (-)	(10,718)	(10,718)
D. Diğer Kısa Vadeli Alacaklar	809	3,441
1. Ortaklardan Alacaklar	0	0
2. İştiraklerden Alacaklar	0	0
3. Bağıli Ortaklardan Alacaklar	0	0
4. Kısa Vadeli Diğer Alacaklar	2,456	5,088
5. Alacak Reeskontu (-)	0	0
6. Şüpheli Alacaklar Karşılığı (-)	(1,647)	(1,647)
E. Stoklar	473,568	585,789
1. İlk Madde ve Malzeme	340,542	341,388
2. Yarı Mamüller	39,392	88,880
3. Ara Mamüller	0	0
4. Mamüller	73,668	134,325
5. Emtia	0	0
6. Diğer Stoklar	18,250	18,250
7. Stok Değer Düşüküğü Karşılığı (-)	0	0
8. Verilen Sipariş Avansları	1,516	2,956
F. Diğer Dönen Varlıklar	337,584	212,186
II. DURAN VARLIKLAR	3,293,310	9,575,065
A. Uzun Vadeli Ticari Alacaklar	43	43
1. Alıcılar	0	0
2. Alacak Senetleri	0	0
3. Verilen Depozito ve Teminatlar	43	43
4. Diğer Uzun Vadeli Ticari Alacaklar	0	0
5. Alacak Reeskontu (-)	0	0
6. Şüpheli Alacaklar Karşılığı (-)	0	0
B. Diğer Uzun Vadeli Alacaklar	29,804	23,724
1. Ortaklardan Alacaklar	0	0
2. İştiraklerden Alacaklar	4,528	4,528
3. Bağıli Ortaklardan Alacaklar	92,398	77,760
4. Uzun Vadeli Diğer Alacaklar	0	0
5. Alacak Reeskontu (-)	0	0
6. Şüpheli Alacaklar Karşılığı (-)	(67,122)	(58,564)
C. Finansal Duran Varlıklar	576,811	576,811
1. Bağıli Menkul Kıymetler	200	200
2. Bağıli Menkul Kıymet Değer Düşüküğü Karşılığı (-)	0	0
3. İştirakler	1,500	1,500
4. İştiraklere Sermaye Taahhütleri (-)	0	0
5. İştirakler Değer Düşüküğü Karşılığı (-)	(1,500)	(1,500)
6. Bağıli Ortaklıklar	576,661	576,661
7. Bağıli Ortaklıklara Sermaye Taahhütleri (-)	0	0
8. Bağıli Ortaklıklar Değer Düşüküğü Karş. (-)	(50)	(50)
9. Diğer Finansal Duran Varlıklar	0	0
D. Maddi Duran Varlıklar	2,688,219	8,973,465
1. Arazi ve Arsalar	277,108	6,961,680
2. Yerleşti ve Yeraltı Düzenleri	242,233	177,872
3. Binalar	2,832,708	2,003,559
4. Makine, Tesis ve Cihazlar	23,248,689	20,425,922
5. Taahhüt Araç ve Gereçleri	62,139	60,313
6. Döşeme ve Demirbaşlar	55,956	48,229
7. Diğer Maddi Duran Varlıklar	0	0
8. Birikmiş Amortismanlar (-)	(24,037,201)	(20,707,374)
9. Yapılmakta Olan Yatırımlar	1,088	1,088
10. Verilen Sipariş Avansları	3,501	2,178
E. Maddi Olmayan Duran Varlıklar	433	1,022
1. Kuruluş ve Teşkilatlanma Giderleri	0	0
2. Haklar	433	1,022
3. Araştırma ve Geliştirme Giderleri	0	0
4. Diğer Maddi Olmayan Duran Varlıklar	0	0
5. Verilen Avanslar	0	0
F. Diğer Duran Varlıklar	0	0
AKTİF TOPLAMI	4,163,295	10,465,755

METAŞ İZMİR METALURJİ FABRİKASI T.A.Ş.

METAŞ

**GENEL KURUL'A SUNULACAK
AYRINTILI BİLANÇO (Milyon TL)**

	Bağımsız Denetim'den	
	Geçmemiş 31.03.2001	Geçmiş 31.03.2000
I. KISA VADELİ BORÇLAR	14,829,456	9,254,924
A. Finansal Borçlar		
1. Banka Kredileri	2,172,542	2,175,366
2. Uzun Vadeli Kredilerin Anapara Taksitleri ve Faizleri	2,153,856	2,153,856
3. Tahvil Anapara Taksitleri ve Faizleri	7,928	10,752
4. Çıkarılmış Bonolar ve Senetler	0	0
5. Diğer Finansal Borçlar	0	0
B. Ticari Borçlar	10,758	10,758
1. Satıcılar	372,752	257,413
2. Borç Senetleri	326,529	257,328
3. Alınan Depozito ve Teminatlar	0	0
4. Diğer Ticari Borçlar	400	85
5. Borç Reeskontu (-)	45,823	0
C. Diğer Kısa Vadeli Borçlar	0	0
1. Ortaklara Borçlar	2,406,406	1,549,656
2. İştiraklere Borçlar	1,223	1,246
3. Bağlı Ortaklıklara Borçlar	0	0
4. Ödenecek Giderler	2,122,903	994,209
5. Ödenecek Vergi, Harç ve Diğer Kesintiler	0	0
6. Ertelenen ve Taksitle Bağlanan Devlet Alacakları	23,352	31,900
7. Kısa Vadeli Diğer Borçlar	148,327	0
8. Borç Reeskontu (-)	110,601	522,301
D. Alınan Sipariş Avansları	0	0
E. Borç ve Gider Karşılıkları	1,868	2,407
1. Vergi Karşılıkları	9,875,888	5,270,082
2. Diğer Borç ve Gider Karşılıkları	0	0
II. UZUN VADELİ BORÇLAR	9,875,888	5,270,082
A. Finansal Borçlar	33,444	93,542
1. Banka Kredileri	4,021	10,364
2. Çıkarılmış Tahviller	4,021	10,364
3. Çıkarılmış Diğer Menkul Kıymetler	0	0
4. Diğer Finansal Borçlar	0	0
B. Ticari Borçlar	0	0
1. Satıcılar	0	0
2. Borç Senetleri	0	0
3. Alınan Depozito ve Teminatlar	0	0
4. Diğer Ticari Borçlar	0	0
5. Borç Reeskontu (-)	0	0
C. Diğer Uzun Vadeli Borçlar	0	0
1. Ortaklara Borçlar	0	0
2. İştiraklere Borçlar	0	0
3. Bağlı Ortaklıklara Borçlar	0	0
4. Ertelenen ve Taksitle Bağlanan Devlet Alacakları	0	0
5. Uzun Vadeli Diğer Borçlar	0	0
6. Borç Reeskontu (-)	0	0
D. Alınan Sipariş Avansları	0	0
E. Borç ve Gider Karşılıkları	0	0
1. Kıdem Tazminatı Karşılıkları	29,423	83,178
2. Diğer Borç ve Gider Karşılıkları	29,423	83,178
III. ÖZ SERMAYE	(10,699,605)	1,117,289
A. Sermaye	705,000	705,000
B. Sermaye Taahhütleri (-)	0	0
C. Emisyon Primi	0	0
D. Yeniden Değerleme Değer Artışı	0	0
1. Duran Varlıklardaki Değer Artışı	6,808,348	5,945,250
2. İştiraklerdeki Değer Artışı	6,514,515	5,651,417
3. Borsa'da Oluşan Değer Artışı	293,833	293,833
E. Yedekler	0	0
1. Yasal Yedekler	105,328	6,789,899
2. Statü Yedekleri	33,272	33,272
3. Özel Yedekler	0	0
4. Olağanüstü Yedek	72,017	6,756,588
5. Maliyet Artış Fonu	39	39
6. Serm. Eklenenecek İst. His. ve Gayr. Satış Kazançları	0	0
7. Geçmiş Yıl Karı	0	0
F. Net Dönem Karı	0	0
G. Dönem Zaran (-)	0	0
H. Geçmiş Yıllar Zararları (-)	(1,982,505)	(1,011,187)
1. 2000 Yılı Zaranı	(16,335,776)	(11,311,673)
2. 1997-1998-1999 Yılları Zaranı	(5,024,101)	(9,650,379)
	(11,311,675)	(1,661,294)
PASİF TOPLAMI	4,163,295	10,465,755

PASİF TOPLAMI

METAŞ İZMİR METALURJİ FABRİKASI T.A.Ş.

METAŞ

**GENEL KURUL'A SUNULACAK
AYRINTILI GELİR TABLOSU (Milyon TL)**

	Bağımsız Denetim'den	
	Geçmemiş 31.03.2001	Geçmiş 31.03.2000
A. Brüt Satışlar	1,619	30,071
1. Yurtiçi Satışlar	1,619	30,071
2. Yurtdışı Satışlar	0	0
3. Diğer Satışlar	0	0
B. Satışlardan İndirimler (-)	0	0
1. Satıştan İskontolar (-)	0	0
2. Satış İskontoları (-)	0	0
3. Diğer İndirimler (-)	0	0
C. Net Satışlar	1,619	30,071
D. Satışların Maliyeti (-)	(417)	(6,428)
BRÜT SATIŞ KARI (ZARARI)	1,202	23,643
E. Faaliyet Giderleri (-)	(145,848)	(67,598)
1. Araştırma ve Geliştirme Giderleri (-)	(6,659)	(6,719)
2. Pazarlama, Satış ve Dağıtım Giderleri (-)	(1,174)	(3,097)
3. Genel Yönetim Giderleri (-)	(138,015)	(57,782)
ESAS FAALİYET KARI (ZARARI)	(144,646)	(43,955)
F. Diğer Faaliyetlerden Gelirler ve Karlar	12,811	9,749
1. İştiraklerden Temettü Gelirleri	0	0
2. Bağlı Ortaklıklardan Temettü Gelirleri	0	0
3. Faiz ve Diğer Temettü Gelirleri	8,919	7,949
4. Faaliyetle İlgili Diğer Gelirler ve Karlar	3,892	1,800
G. Diğer Faaliyetlerden Giderler ve Zararlar (-)	(3,026)	(2,102)
H. Finansman Giderleri (-)	(1,803,098)	(963,075)
1. Kısa Vadeli Borçlanma Giderleri (-)	(1,802,274)	(961,492)
2. Uzun Vadeli Borçlanma Giderleri (-)	(824)	(1,583)
FAALİYET KARI (ZARARI)	(1,937,959)	(999,383)
I. Olağanüstü Gelirler ve Karlar	93	3,766
1. Konusu Kalmayan Karşılıklar	0	0
2. Önceki Dönem Gelir ve Karları	0	3,766
3. Diğer Olağanüstü Gelirler ve Karlar	93	0
J. Olağanüstü Giderler ve Zararlar (-)	(44,639)	(15,570)
1. Çalışmayan Kısm Giderleri ve Zararları (-)	(44,532)	(15,561)
2. Önceki Dönem Gider ve Zararları (-)	(107)	(9)
3. Diğer Olağanüstü Giderler ve Zararları (-)	0	0
DÖNEM KARI (ZARARI)	(1,982,505)	(1,011,187)
K. Ödenecek Vergi ve Yasal Yükümlülükler (-)	0	0
NET DÖNEM KARI (ZARARI)	(1,982,505)	(1,011,187)

M E T A Ş
İZMİR METALURJİ FABRİKASI T. A. Ş.

[Signature]

BLANÇO DİPNOTLARI:

- 1- İşletmenin fiili maliyet konusunun Sıvı Çelik Üretimi ve İstisnaları.
- 2- Sermayenin %10 ve daha fazlasına sahip ortakların : 29.03.2001 Genel Kurul Huzuruna Cevabince göre.
- | Adı | Fay Oranı | Fay Tutarı |
|--------------------------|-----------|--------------|
| Rumeli Çelik Sanayi A.Ş. | 41.99% | 295.998 MTL. |
| Orman Servis | 10.11% | 72.963 MTL. |
- 3- Sermayeyi temsil eden hisse senetlerine tanınan imtiyazlar (Hisse senetleri terkipleri ve imtiyaz türleri itibarıyla ayrı ayrı) : Sermayeyi temelli eden hisse senetlerine tanınan imtiyaz yoktur.
- 4- Kayıt sermayeli ortaklıklarda kayıtlı sermaye tutarı : Talebimiz üzerine şirketimiz, Başbakanlık Sermaye Piyasası Kurulu'nun 02 Kasım 2000 tarih ve OFD/3402/13121 sayılı yazını ile kayıtlı sermaye sisteminden çıkarılıp esas sermaye sistemine geçilmiştir.

5- Yıl içinde yapılan sermaye artırımları ve kaynakları : 31 Mart 2001 itibarıyla sermaye artırımına yapılmamıştır.

Artırım Türü	Artırım Tutarı	Nakli	Yedekler	YDDAF

6- Yıl içinde ihraç edilmiş hisse senedi dışındaki menkul kıymetler : 31 Mart 2001 itibarıyla herhangi bir menkul kıymet ihraçı yoktur.

Menkul Kıymetin Türü	İhraç Tutarı	Yatırı

7- Yıl içinde itfa edilmiş borçlanmayı temsil eden menkul kıymetler : 31 Mart 2001 itibarıyla itfa edilmiş veya edilecek menkul kıymet yoktur.

Menkul Kıymetin Türü	İtfa Tutarı

- 8- Cari dönemde duran varlık hareketleri :
- Satın alınan, imal veya işlenmiş maddeler, duran varlıkların maliyeti ;
 - Satılan veya hurdaya ayrılan maddeler, duran varlık maliyeti ;
 - Cari dönemde ortaya çıkan yeniden değerlendirilecek tutarları : 81.229 MTL.
 - Varlık maliyetlerinde (+) : 175.850 MTL.
 - Birikmiş amortismanlarda (-) : (94.621) MTL.
 - Yapılmakta olan yatırımların niteliği, toplam tutarı, başlangıç ve bitiş tarihli ve tamamlanması durumu : Yoktur.

9- Cari ve gelecek dönemlerde yararlanılabilecek yatırım indiriminin toplam tutarı : Yoktur.

10- İşletmenin ortaklar, iştirakler ve bağlı ortaklıkların olan alacak borç ilişkisi : MTL.

	Alacaklar		Borçlar	
	Ticari	Ticari Olmayan	Ticari	Ticari Olmayan
1) Ortaklar				
2) Bağlı Ortaklık	-	92.398	45.823	2.122.903
3) İştirakler		4.528		

11- Stoklar ve diğer bilanço kalemlerinde uygulanan değerleme, envanter ve amortisman ayırma yöntemleri, benzer ve diğer muhasebe politikalarında önceki dönemlere göre yapılan değişiklikler, bu değişikliklerin pasifal etkileri ve işletmenin strekkiliği ile dönemsellik varsayımlarını değiştirecek muhtemel gelişmeler ve bunların gerekçeleri :

(a) Hazırlanmış Esas :

31 Mart 2001 tarihinde esas eren aylara ait muhasebe kayıtları ve kasımlı defterler, yürürlükteki ticari ve mali mevzuat ile Sermaye Piyasası Kurulu tebliği esas alınarak hazırlanmıştır.

(b) Menkul Kıymetler :

31 Mart 2001 tarihi itibarıyla Sermaye Piyasası Kurulu'nun düzenlemeleri doğrultusunda aşğıdaki gibi değerlendirilmiştir.

Devlet tahvil ve hazine bonosu gibi kasımlı menkul kıymetler, vadelerinde elde edilecek gelirin, söz konusu menkul kıymetlerin ilahabından bilince kadar geçen süreye hasret eden kasımlı elde etme maliyetine ilave etmek suretiyle değerlendirilmiştir.

(c) Alacak ve Borçları Değerleme :

Alacak ve borçlar bilançosunda kayıtlı değerleri ile gösterilmiştir. Senetli alacak ve vadeli çekler reeskont işletilene tabii tutulmuş ve oran % 60 olarak alınmıştır. 01 Mart 1995 tarihinden itibaren senetli alacak ve borçlara reeskont işletilme uygulaması yürürlüğe girmiş olup, dönem sonu itibarıyla vadeli üç ay aşan alacak ve borçlara uygulanmaktadır. Ancak 31 Mart 2001 tarihi itibarıyla şirketin bu tip alacak ve borçları bulunmamaktadır.

(d) Stoklar :

31 Mart 2001 tarihi itibarıyla fiili stok sayımı yapılmıştır. Stokların değerlendirilmesinde elde etme maliyeti ve net gerçeğe değerleri dikkate alınmış ve senetli olarak alınmıştır. Maliyet, ilk maddeler, yardımcı maddeler, işletme malzemesi, yedek parçaları, çeşitli malzemeler için aydık hareketli ortalaması, ara maddeler ve mamuller için 12 aylık fiili maliyet ortalamasına göre değerlendirilmiştir.

(e) Finansal Durum Varlıkları :

Finansal durum varlıkları maliyet bedelleri üzerinden muhasebeleştirilmiştir.

(f) Maddi Duran Varlıklar :

Maliye Bakanlığının tasarruflarıyla yeniden değerlendirme katılmayan taşınmazlar (arazi hariç), Yarımlı ve yaralı diğerleri ,makine ve teçhizatlar,taşıt araçları,döşeme ve demirbaşlar yeniden değerlendirilmektedir.Yeniden değerlendirme farkları öz sermayeye ilave edilmektedir.

Maddi duran varlıklar yeniden değerlendirilmiş tutarları üzerinden, normal amortisman metoduna göre,vergî mevzuatı çerçevesinde amortismanına tabi tutulmaktadır. Uygulanan amortisman oranları aşağıdaki gibidir.

Binalar	% 02 - 04
Yeraltı ve yerüstü diğerleri	% 06 - 25
Makine, tesis ve cihazlar	% 08 - 25
Taşıt araç ve gereçleri	% 15 - 25
Döşeme ve demirbaşlar	% 12 - 25

06 Temmuz 1994 tarih ve 21982 sayılı Resmî Gazete'de yayımlanan 4008 sayılı kanun ile getirilen amortisman hesaplamaya yöntemindeki kusur esaslı olarak 1 Ocak 1995 tarih ve 4108 sayılı kanun ile kaldırılmış olup,yıllık amortisman sisteminin geri döndürülmüştür.Ancak binaek otoları için kum amortisman sistemi devam etmektedir.

(g) Gelir ve Giderler :

Gelir ve gider kalemlerinin belirlenmesinde tabii olarak esas uygulanmaktadır, Buna göre hasılat,gelir ve karlar aynı ölçüde ait maliyet,gider ve zararlarla karşılanılarak peşide muhasebeleştirilmektedir.

(h) Yabancı Para Cinsinden Varlık ve Borçlar :

Bilanço da yer alan yabancı paraya bağlı varlık ve borçlar bilanço tarihinde T.C.Merkez Bankası Döviz kurulları kullanılarak Türk Lirasına çevrilmiştir. Yabancı paraya ilişkin yabancı paraya bağlı işlemler işlem tarihinde kurulları kullanılarak Türk Lirasına çevrilmiştir.Bu işlemlerden doğan kur farkı gelir ve giderleri gelir tablosuna dahil edilmiştir.

(ı) Kudem Tazminatı :

İş kanununa göre kudem tazminatına hak kazanmış personele ücretle ücretli emzileme) borç yükü hesaplanmakta ve gerekli karşılık Sermaye Piyasası Kurulunun düzenlemesi doğrultusunda ayrılmaktadır.

(j) Vergi Karşılıkları

Şirket, vergilendirilebilir gelir üzerinden Türk Vergi Mevzuatında öngörülen oranlar dahilinde Kurumlar Vergisi ve bu vergiler üzerinden alınan fosa tabidir.

12- Tebliğin 1 nolu ekinde belirtilen bilanço tarihinden sonra ortaya çıkan ve açıklama gerektiren hususları ilişkin bilgi : Yoktur

13- Tebliğin 2 nolu ekinde belirtilen şarta bağlı zararlar ile her türlü şarta bağlı kazançlara ilişkin bilgi, (işletmeyi borç alması sözcük ve dönem sonucunu etkileyebilecek hukuki işlemlerin maliyetleri bu bölümdede açıklanır) :

31 Mart 2001 tarihi itibarıyla işletmeyi borç alması sözcük ve dönem sonucunu etkileyecek öncelikli bir hukuki işlem yoktur. 01 Şubat 1995 tarihli 95/6428 sayılı Bakanlar Kurulu Kararı ile fon payının %7 den % 10'a çıkarılması hususunda "kararın geriyte yürürlüğe girmesiyle 30 Mayıs 1995 tarihinde dava açılmıştır.Dava kazanılmıy olup, öncelikli % 3'lik fon payı tutarı 2.762 MTL isade alınacaktır.

14- İşletmenin gayri safi kar oranları üzerinde öncelikli ölçüde etkide bulunan muhasebe tabanlılarında değişikliklere ilişkin bilgi ve bunların parasal etkileri: İşletmenin gayrisafi kar oranları üzerinde öncelikli ölçüde etkide bulunan muhasebe tahminlerinde değişiklik yoktur.

15- Aktif değerler üzerinde mevcut bulunan toplam ipotek veya teminat tutarları:

31 Mart 2001 tarihi itibarıyla aktif değerler üzerinde 800.000 MTL. İpotek mevcuttur.

16- Aktif değerlerin toplam sigorta tutarı :23.755.655 MTL.

17- Alacaklar için alınmış olan ipotek ve diğer teminatların toplam tutarı : 36.362.- MTL.

18- Pasife yer almış tahhütlü toplam tutarı : 801.892.- MTL.

19- Bilanço da mevduatın bloke olmasına ilişkin tutarlar : 31 Mart 2001 tarihi itibarıyla bloke mevduat yoktur.

20- Bilanço da maliyet bedeli üzerinden gösterilmiş menkul kıymetlerin ve finansal duran varlıkların borsa rayçlerine göre, borsa rayçleri üzerinden gösterilmiş menkul kıymetlerin ve finansal duran varlıkların maliyet bedellerine göre değerlerini gösteren bilgi :

31 Mart 2001 döneminde bilanço da yer alan menkul kıymetler ve finansal duran varlıklar maliyet bedeli ile değerlendirilmiş olup, borsa rayçleri yoktur.

21- Menkul kıymetler ve bağlı menkul kıymetler grubu içinde yer alıp işletmenin ortakları, iştirakleri ve bağlı ortaklıklar tarafından çıkarılmış bulunan menkul kıymet tutarları ve bunların çıkarılan ortaklıklar :

Ortaklar, iştirakler ve bağlı ortaklıklar tarafından çıkarılmış menkul kıymet belirlenmiştir.

22- Mali tablolarındaki "diğer" ibaresini taşıyan hesap kalemlerinden dahil olduğu grubun toplam tutarının %20'ini veya bilanço aktif toplamının %5'ini aşan kalemlerin ad ve tutarları : (MTL.)

24- Ortaklar, iştirakler ve bağlı ortaklıklardan alacaklar nedeniyle ayrılan şirketli alacak tutarları ve bunların borçluları : İştirakler (METEK) ve bağlı ortaklıklardan (MEPTAS) alacaklar için 31 Mart 2001 tarihli itibarıyla 67.122.- MTL şirketli alacak karşılığı ayrılmıştır.

25- Vadeli gelmiş bulunam ve henüz vadesi gelmeyen alacaklar için ayrılan şirketli alacak tutarları, (bu tutarlar ayrı toplamlar olarak gösterilir.) :

Ekresiz
NİĞDELLER A.Ş.
31 Mart 2001
10.718.- MTL.

26- İşleme ile dolayıy sermaye ve yatırım üliksimine sahip iştirakler ve bağlı ortaklıkların dövizli, iştirakler ve bağlı ortaklıklar hesabında yer alan ortaklıkların isimleri ve iştirak oran ve tutarları, söz konusu ortaklıkların düzenlenmiş en son mali tablolarında yer alan dönem karı veya zarar, net dönem karı veya zararı ile bu mali tabloların ait olduğu dönem, Kurulumuz standartlarına göre hazırlanıp hazırlanmadığı, başlıca sermaye tabii tutulup tutulmadığı ve başlıca sermaye raporunun olumlu, olumsuz ve şüpheli olmak üzere hangi türde düzenlendiği:

İştirakler	İştirak Oranı	İştirak Tutarı	Kar/Zararı
Merak A.Ş.	% 30	1.500 MTL.	(5.141) MTL.**
Beğli Ortaklıklar			
Ayvas A.Ş.	% 99,11	11.893 MTL.	(2.961.748) MTL.**
Demay A.Ş.	% 96,75	367.634 MTL.	(1.998.514) MTL.**
İlanay A.Ş.	% 99,99	140.882 MTL.	(162.946) MTL.**
Meştaş A.Ş.	% 100,00	50 MTL.	(4.687) MTL.**
T.H.Boçortas T.A.Ş.	% 95,00	57.068 MTL.	(7.214) MTL.**

* Tasfiye halinde olup, en son tesvin edilmiş 1993 yılına ait zarar yazılmamıştır.
** 31.12.2000 dönemine ait zararlar beşirtilmiştir.

27- İştirakler ve bağlı ortaklıklarda özel kaynaklardan yapılan sermaye artırımını nedeniyle elde edilen bedelsiz hisse senedi tutarları :

31 Mart 2001 tarihli itibarıyla iştirakler ve Bağlı Ortaklıklar sermaye artırımını nedeniyle elde edilen bedelsiz hisse senedi yoktur.

28- Tapumuzlar üzerinde sahip olunan ayrı haklar ve bunların değerleri : Yoktur.

29- Duran varlıklarda son üç yılda yapılan yemiden değerlendirme tutarları :

Yılı	Yeniden Değerleme
2000	1.038.445
1999	1.047.837
1998	1.353.805

27- İştirakler ve bağlı ortaklıklarda özel kaynaklardan yapılan sermaye artırımını nedeniyle elde edilen bedelsiz hisse senedi tutarları :

31 Mart 2001 tarihli itibarıyla iştirakler ve Bağlı Ortaklıklar sermaye artırımını nedeniyle elde edilen bedelsiz hisse senedi yoktur.

28- Tapumuzlar üzerinde sahip olunan ayrı haklar ve bunların değerleri : Yoktur.

29- Duran varlıklarda son üç yılda yapılan yemiden değerlendirme tutarları :

Yılı	Yeniden Değerleme
2000	1.038.445
1999	1.047.837
1998	1.353.805

30- Yabancı paralarla temsil edilen ve kur garantisiz olmayan alacak ve borçlar ile aktifte mevcut yabancı paraların ayrı ayrı tutarları ve TL'na dönüştürülme tutarları :

Kasa	Birim	Döviz Miktarı	Döviz Kuru	TL Karşılığı
	CHF	80	588,868	47.109.440.-TL.
	GBP	25	1.455,447	36.386.175.-TL.
	TUD	43	487,579	20.965.897.-TL.
Bankalar	USD	2.200	1.020,560	2.245.864.747.-TL.

31- Ortaklar, iştirakler ve bağlı ortaklıklar lehine verilen garanti, taahhüt, kefalet, avans, ciro gibi yükümlülükleri tutarı :

Senede keşfi safan ile tutarı (USD) 2.981

32- Kategorileri itibarıyla yıl içinde çalışan personelin ortalama sayısı :

Yıl içinde çalışan ortalama personeli aşağıdaki gibidir:

31 Mart 2001
3
Büro Personeli

33- Mali tabloları öncemü ölçimde etkileyen ya da mali tabloların açık, yorumlanabilir ve anlaşılabilir olması açısından açıklanması gerekli olan diğer hususlar :

Yukarıdaki maddelerde yer almayan işletme için belli bir önece sahip olan muhasebe politikaları :

Şirketimiz aktifinde kayıtlı gayri menkullerin rayiç değerlerinin tespiti konusunda 21.03.2001 tarihinde İzmir 3.Astıye Ticaret Mahkemesi 2001/791 B. İf. sayılı dosyası ile karar alınmış olup, buna göre şirket, arazi-araç-zyvathalilerden toplam rayiç bedeli USD. 15.537.354 olarak, binaların toplam rayiç bedelleri USD.2.895.198 den tespit edilmiştir. 31 Mart 2001 tarihi itibarıyla mali tabloları öncemü ölçimde etkileyen ya da mali tabloların açık, yorumlanabilir olması açısından açıklanması gerekli olan başka bir husus yoktur.

GELİR TABLOSU DİNOVTLARI:

1- Dönemin tüm amortisman giderleri ile itfa ve tüketim payları : 23.300.-MİT.

a) Amortisman giderleri :

aa) Normal amortisman giderleri :

ab) Yeniden değerlendirilen doğan amortisman giderleri : 23.300.- MİT

b) İtfa ve tüketim payları :

2- Dönemin reeskont ve karşılık giderleri : 3.026.- MİT.

3- Dönemin tüm finansman giderleri : 1.809.098.-MİT.

a) Üretim maliyetine verilenler :

b) Sabit varlıkların maliyetine verilenler :

c) Değünden ödenenler : 1.803.098.- MİT

4- Dönemin finansman giderlerinden ortaklar, bağı ortaklık ve iş ortaklık ile ilgili kurum tutarı (Toplam tutar içindeki payları %20'yi aşmalar ayrıca gösterilecektir.) : Yoktur.

5- Ortaklar, bağı ortaklık ve iş ortaklık ile ilgili yapılan satış ve alışlar (Toplam tutar içindeki payları %20'yi aşmaları ayrıca gösterilecektir.) : Alışlar yoktur.

Ortaklar Bağı Ortaklıklar ve İş Ortaklıklarından Yatırımların Yatırımları MİT.

Beyan A.Ş.

31 Mart 2001

389 MİT.

6- Ortaklar bağı ortaklık ve iş ortaklıklarından alınan ve bunlara ödenen faiz, kira ve benzerleri (Toplam tutar içindeki payları %20'yi aşmaları ayrıca gösterilecektir.) : Yoktur.

7- Yönetim kurulu başkan ve üyeleriyle genel müdür, genel koordinatör, genel müdür yardımcılarını gibi üst yöneticilere cari dönemde sağlanan ücret ve benzeri maaşların toplam tutarı : 4.301 MİT

8- Amortisman hesaplamaya yöntemleri ile bu yöntemlerde yapılan değişikliklerin dönemin amortisman giderlerinde meydana getirdiği artış (+) veya azalış (-) : Amortismanlar V.U.K. hükümlerine göre ayrılmaktadır. Bu dönem amortisman uygulamasında bir değişiklik yoktur.

9- Stok maliyeti hesaplamaya sistemleri (safha veya sipariş maliyeti gibi) ve yöntemleri (ağırlıklı ortalama maliyet, ilk giren ilk çıkar, hareketli ortalama maliyet gibi.) : İlk madde ve malzeme stokları hareketli ağırlıklı ortalama yöntemle, mamul ve yarı mamuller ise yıllık fiili maliyetler ortalamasına göre hesaplanmaktadır.

10- Varsa, tutanmen veya kısmen fiili stok sayımı yapılmamasının gerekçeleri : 31 Mart 2001 tarihi itibarıyla fiili stok sayımı yapılmamıştır.

11- Yurtiçi ve yurt dışı satışlar hesap kalemi içinde yer alan ürün, hurda, doküman gibi maddelerin satışları ile hizmet satışlarının ayrı ayrı toplamının brüt satışların yüzde yirmisini aşması halinde bu madde ve hizmetlere ilişkin tutarları : Yoktur

12- İşletmenin varas satışlarıyla ilgili tezyak ve subvansiyonlar hakkında bilgi : Yoktur.

13- Önceki dönemde ilişkin gelir ve giderler ile önceki döneme ait gider ve zararların tutarlarını ve kaynaklarını gösteren açıklayıcı not : İmar Bankasından bulunduğumuz teminat mektuplarına ait Kasım-Aralık 2000 dönemine ait mektup devre komisyonları Ocak 2001'de tahsil edildiğinden Önceki Dönem Gider ve Zararlar hesabına 107.-MİT. kaydedilmiştir.

14- Adı ve imtiyazlı hisse senetleri için ayrı ayrı gösterilmek koşuluyla, hisse başına kar ve kar payı oranları : 31 Mart 2001 hesap döneminde zarar olduğundan kar dağıtımı söz konusu değildir.

15- Her bir ana sınıf grubu için ayrı ayrı olmak üzere, işletmenin dönem içinde gerçekleştirdiği mal ve hizmet üretim miktarlarındaki değişimler :

Çelikhane Mamulleri
Hafifhane Mamulleri

31 Mart 2001

31 Mart 2000

16- Her bir ana sınıf grubu için ayrı ayrı olmak üzere, işletmenin dönem içinde gerçekleştirdiği mal ve hizmet satış miktarlarındaki değişimler :

Çelikhane Mamulleri
Hafifhane Mamulleri

31 Mart 2001

31 Mart 2000

10

84

ŐİRKETLERİN
31.12.2000 TARİHİNDE
SONA EREN 12 AYLIK
DÖNEME İLİŐKİN
BAĐIMSIZ DENETİM
RAPORLARI



SABAH YAYINCILIK ANONİM ŞİRKETİ 'NİN
01.01.2000 - 31.12.2000 HESAP DÖNEMİNE AİT
BAĞIMSIZ DENETİM RAPORU

SABAH YAYINCILIK ANONİM ŞİRKETİ 'nin 31 Aralık 2000 tarihi itibariyle düzenlenmiş bilançosunu ve bu tarihte sona eren hesap dönemine ait gelir tablosunu ve diğer ekli mali tablolarını incelemiş bulunuyoruz. İncelemelerimiz genel kabul görmüş denetleme ilke esas ve standartlarına uygun olarak yapılmış, dolayısıyla hesap ve işlemlerle ilgili olarak muhasebe kayıtlarının kontrolü ile ilgili gerekli gördüğümüz diğer denetleme yöntem ve tekniklerini içermektedir.

1. Şirket , Bilgin Yayıncılık A.Ş'ne Kurtköy Samandıra 'da yapılmakta olan matbaa tesisleri için 31.12.1999 tarihine kadar **17.358.681.615.245 TL** avans ödemesi yapmıştır. 1999 yılı hesap dönemine ait şirket mali tablolarında Maddi Duran Varlıklar altında Verilen Sipariş Avansı olarak yer alan bu tutar 31.12.1999 tarihli T.C Merkez Bankası Döviz alış kuru üzerinden dövize çevrilerek % 15 oranı üzerinden faiz hesaplanmıştır. Hesaplamanın sonucunda **4.231.760.842.365 TL** kur farkı, **3.292.542.464.845 TL** faiz geliri mali tablolara yansıtılarak alacak toplamı **24.882.984.922.455 TL**'ye ulaşmıştır. Bu işlemlere ilişkin yönetim kurulu kararı ve bir protokol bulunmamaktadır. Bu tutar 31.12.2000 tarihli mali tablolarda , Dönen Varlıklar grubu altında Kısa Vadeli Diğer Alacaklar kalemi içinde gösterilmiştir.Bu tutarın tahsil edilebilirliğinin tespiti için Bilgin Yayıncılık A.Ş.'nin 31.12.2000 tarihli denetlenmemiş mali tabloları incelenmiş ve inceleme sonucunda bu alacakların kısa vadede tahsilinin mümkün olmayacağı görülmüştür. Bu tutar için kayıtlarda ve ekteki mali tablolarda şüpheli alacak karşılığı ayrılmamıştır.

2. 31.12.2000 tarihi itibari ile Şirketin iştiraklerinden olan alacak tutarı **55.059.515.242.988 TL** olup, bu tutarın **53.821.466.300.501 TL** 'sı Medya Basın Servisleri A.Ş 'den , **1.080.645.949.632 TL** 'sı Birleşik Basın Dağıtım A.Ş 'den , **157.402.992.855 TL** 'sı ise Sabah Yayıncılık Verlags GMBH 'dan olan alacak tutarıdır. Birleşik Basın Dağıtım A.Ş 'den olan alacak tutarı için alınmış nakit teminat tutarı **1.604.076.503.784 TL** 'dir. Medya Basın Servisleri A.Ş ve Sabah Yayıncılık Verlags GMBH 'dan olan alacak tutarları için alınmış herhangi bir teminat bulunmamaktadır.

Şirketin grup şirketi Parıltı Elektronik A.Ş 'den olan alacak tutarı ise **853.957.204.875 TL** olup, bu tutarın tamamı ticari olmayan teminatsız alacak tutarıdır.

Şirketin yukarıda yer alan Medya Basın Servisleri A.Ş. ve Parıltı Elektronik A.Ş 'den olan alacakların tahsil kabiliyetini görmek açısından bu firmaların 31.12.2000 tarihli denetlenmemiş mali tablolarının incelenmesi sonucu şüpheli hale geldiği kanaati oluşmuştur. Bu tutarlar için kayıtlarda ve ekteki mali tablolarda şüpheli alacak karşılığı ayrılmamıştır. Ayrıca Sabah Yayıncılık Verlags GMBH 'dan olan alacak tutarı ise uzun dönemden beri hareket görmediğinden bu tutar içinde şüpheli alacak karşılığı ayrılması gerekmektedir.

3. Şirket Nisan ve Ekim aylarında ödenmek üzere yılda iki kez ikramiye vermektedir. Vadesi Ekim olan ikramiye fiilen ödenmemiş olup, şirket tarafından bu tutar için ikramiye gider karşılığı hesaplanarak , mali tablolara yansıtılmıştır. Ancak Ekim döneminden sonra ikramiye ödenmeyeceğine dair herhangi bir Yönetim Kurulu Kararı olmamasına karşın Ekim – Aralık dönemi için ikramiye gider karşılığı hesaplanmamıştır. Üç aylık döneme isabet eden ikramiye gider karşılığı tutarı **205.537.306.958 TL** 'dir. Ayrıca Şirket yetkilileri 2001 yılından itibaren ikramiye ödenmeyeceğini sözlü olarak tarafımıza bildirmişlerdir.

4. 31.12.2000 tarihi itibari ile şirket kayıtlarında ticari mal hesabında ve diğer stoklar hesabında yer alan promosyon stoklarının toplam değeri **17.473.340.840.808 TL**'dir. Yıl sonu itibari ile yapılan fiili stok sayımlarına diğer bölgelerin dağınık olması ve sayıma hazır olmamaları nedeniyle tarafımızca sadece İstanbul depolarında yapılan sayımlara katılmıştır. Diğer bölgelerde yapılan stok sayımları şirket tarafından yapılmıştır. Şirket aktifinde yer alan bu promosyon stoklarının büyük bölümü önceki yıldan devir gelmektedir.

5. 31.12.2000 Tarihi itibari ile şirketten temin edilen bilgiler doğrultusunda , ortaklar , iştirakler , bağlı ortaklıklar ve grup şirketler adına şirketin vermiş olduğu taahhütlerin toplam tutarı, **451.075.560.125.195 TL**'dir.

Gruba verilen kefalet tutarının içinde yer alan **14.590.000 USD** ve **1.620.000.000.000 TL** Medya Sabah Holding A.Ş 'nin kullanmış olduğu kredilere karşılık verilmiş olan kefalet tutarlarıdır.

6. 31.12.2000 tarihi itibari ile Birleşik Basın Dağıtım A.Ş'nin kredilerinin teminatı olarak, şirket aktifindeki finansal duran varlıklardan 112.500.000 adet **112.500.000.000 TL** nominal bedelli Birleşik Basın Dağıtım A.Ş. hissesi T.Vakıflar Bankası A.Ş. 'ne genel kredi teminatı olarak Sabah Yayıncılık A. Ş tarafından rehin verilmiştir.


Ayrıca lehtarları müştereken Satel Sabah Televizyon A.Ş. , Medya Holding A.Ş , Sabah Yayıncılık A.Ş. ,Sabah Dış Ticaret A.Ş. olmak üzere , Türkiye Halk Bankası 'na genel kredi teminatı olarak , **30.000.000.000.000 TL** tutarında işletme makineleri müştereken rehin verilmiştir.

7. 31.12.2000 tarihi itibari ile şirket aktifleri üzerindeki toplam ipotek tutarı **112.946.500.000.000 TL** olup, bu tutarın içinde sadece kendisinin yararlandığı ipotek tutarı **38.450.000.000.000 TL** 'dir. Kalan **74.496.500.000.000 TL** tutarındaki ipotek ise grup şirket , ortak ve iştirakler lehine verilmiştir.

8. Bilanço Dipnotu 2.12 'de belirtildiği üzere 31 Aralık 2000 tarihinden sonra Türkiye Ekonomisi 2001 içerisinde önemli likidite sorunu ve faiz oranlarının aşırı dalgalanma göstermesi gibi oldukça ciddi problemlerle karşılaşmıştır. Bu olumsuz değişimlere bağlı olarak kontrollü döviz kuru sepeti politikası yerine döviz kurları serbest bırakılarak dalgalı kur sistemine geçilmesi kararlaştırılmıştır. Bu süreçte Türk Lirası Amerikan Doları Karşısında % 60-70 oranında değer kaybına uğramış ve bu raporun hazırlandığı tarih itibariyle döviz kuru dengesi henüz oluşmamıştır. Mali piyasalardaki dalgalanmaların ve belirsizliklerin devam etmesi nedeniyle ekonomideki olumsuz gelişmelerin Şirket 'in ve ticari ilişki içerisinde bulundupu taraflar ve müşterilerinin yükümlülüklerini yerine getirip , getirmeyeceği ile mali yapıları üzerindeki nihai etkileri henüz belirlenmemiştir.

Görüşümüze göre, yukarıda birinci paragrafta sözü edilen mali tablolar, yukarıda belirtilen hususlar dışında **SABAH YAYINCILIK ANONİM ŞİRKETİ** 'nin **31 Aralık 2000** tarihindeki gerçek mali durumunu ve bu tarihte sona eren hesap dönemine ait gerçek faaliyet sonucunu, mevzuata ve Sermaye Piyasası Kurulu tarafından yayımlanan Genel Kabul Görmüş Muhasebe İlkelerine uygun olarak doğru biçimde yansıtmaktadır.

**AGD DANIŞMANLIK SERBEST
MUHASEBECİ MALİ MÜŞAVİRLİK A.Ş.
A MEMBER FIRM OF NEXIA INTERNATIONAL**



Dr. Hakkı DEDE

(Sorumlu Ortak Baş Denetçi)

İstanbul, 30.04.2001

SABAH YAYINCILIK A.Ş.

AKTİF (VARLIKLAR)

ÖZET BİLANÇO
(MİLYON TL.)

	Carî dönem		
	31/12/2000		
I- DÖNEN VARLIKLAR			109.544.444
A. Hazır Değerler		451.768	
B. Menkul Kıymetler (Net)		-	
C. Kısa Vadeli Ticari Alacaklar (Net)		26.248.480	
D. Diğer Kısa Vadeli Alacaklar (Net)		57.399.052	
E. Stoklar (Net)		24.180.428	
1- Stoklar	21.704.268		
2- Verilen Sipariş Avansları	2.476.160		
F. Diğer Dönen Varlıklar		1.264.716	
II- DURAN VARLIKLAR			47.282.210
A. Uzun Vadeli Ticari Alacaklar (Net)		602	
B. Diğer Uzun Vadeli Alacaklar (Net)		-	
C. Finansal Duran Varlıklar (Net)		1.943.531	
D. Maddi Duran Varlıklar (Net)		43.066.842	
1- Binalar, Arsa ve Araziler	9.917.182		
2- Makina, Tesis ve Cihazlar	58.778.583		
3- Diğer Duran Varlıklar	3.657.700		
4- Birikmiş Amortismanlar (-)	(29.491.224)		
5- Yapılmakta Olan Yatırımlar	-		
6- Verilen Sipariş Avansları	204.601		
E. Maddi Olmayan Duran Varlıklar (Net)		1.735.064	
1- Maddi Olmayan Duran Varlıklar	1.735.064		
2- Verilen Avanslar	-		
3- Araştırma ve Geliştirme Giderleri	-		
F. Diğer Duran Varlıklar		536.171	
AKTİF (VARLIKLAR) TOPLAMI			156.826.654

	Önceki Dönem		
	31/12/1999		
			60.673.594
		1.230.799	
		-	
		21.457.633	
		19.599.140	
		15.263.915	
	14.143.183		
	1.120.732		
		3.122.107	
			56.128.253
		602	
		-	
		1.734.446	
		52.734.027	
	6.293.126		
	32.989.885		
	2.435.571		
	(16.818.452)		
	9.098.793		
	18.735.104		
		360.498	
	360.498		
	-		
	-		
		1.298.680	
AKTİF (VARLIKLAR) TOPLAMI			116.801.847

İlişkî açıklayıcı notlar bu tablonun tamamlayıcısıdır.

1

AGD
AKYÜZ-GÜNEL DİE DANIŞMANLIK
SERBEST MUHASEBE MALİ MÜŞAVİRLİK A.Ş.

AKTİF (VARUKLAR)

	Cari dönem		Önceki Dönem	
	31/12/2000	109.544.444	31/12/1999	60.673.594
I- DÖNEN VARUKLAR				
A. Hazır Değerler		451.768		1.230.799
1- Kasa	57.813		46.365	
2- Bankalar	393.955		1.184.434	
3- Diğer Hazır Değerler	-		-	
B. Menkul Kıymetler (Net)		0		0
1- Hisse Senetleri				
2- Özel Kesim Tahvil, Senet ve Bonoları				
3- Kamu Kesimi Tahvil, Senet ve Bonoları				
4- Diğer Menkul Kıymetler				
5- Menkul Kıymet Değer Düşüklüğü Karşılığı (-)				
C. Kısa Vadeli Ticari Alacaklar (Net)		26.248.480		21.457.633
1- Alıcılar	26.226.265		21.452.673	
2- Alacak Senetleri				
3- Verilen Depozito ve Teminatlar	22.215		4.960	
4- Diğer Kısa Vadeli Ticari Alacaklar	4.666.135		4.682.549	
5- Alacak Reeskonu (-)	-		-	
6- Şüpheli Alacaklar Karşılığı (-)	(4.666.135)		(4.682.549)	
D. Diğer Kısa Vadeli Alacaklar (Net)		57.399.052		19.599.140
1- Ortaklardan Alacaklar				
2- İş ortaklarından Alacaklar	30.076.425		18.313.438	
3- Bağlı Ortaklıklardan Alacaklar				
4- Kısa Vadeli Diğer Alacaklar	27.320.627		1.285.702	
5- Alacak Reeskonu (-)				
6- Şüpheli Alacaklar Karşılığı (-)				
E. Stoklar (Net)		24.180.428		15.263.915
1- İlk Madde ve Malzeme				
2- Yan Mamüller				
3- Ara mamüller				
4- Mamüller	613.335		270.870	
5- Emtia	14.085.347		6.825.632	
6- Diğer Stoklar	7.005.586		7.046.681	
7- Stok Değer Düşüklüğü Karşılığı (-)				
8- Verilen Sipariş Avansları	2.476.160		1.120.732	
F. Diğer Dönen Varlıklar		1.264.716		3.122.107
II- DURAN VARUKLAR		47.282.210		56.128.253
A. Uzun Vadeli Ticari Alacaklar (Net)		602		602
1- Alıcılar	-		-	
2- Alacak Senetleri	-		-	
3- Verilen Depozito ve Teminatlar	602		602	
4- Diğer Uzun Vadeli Ticari Alacaklar	-		-	
5- Alacak Reeskonu (-)	-		-	
6- Şüpheli Alacaklar Karşılığı (-)	-		-	
B. Diğer Uzun Vadeli Alacaklar (Net)		-		-
1- Ortaklardan Alacaklar				
2- İş ortaklarından Alacaklar				
3- Bağlı Ortaklıklardan Alacaklar				
4- Uzun Vadeli Diğer Alacaklar				
5- Alacak Reeskonu (-)				
6- Şüpheli Alacaklar Karşılığı (-)				
C. Finansal Duran Varlıklar (Net)		1.943.631		1.734.446
1- Bağlı Menkul Kıymetler				
2- Bağlı Men. Kıy. Değ. Düşüklüğü Karşılığı (-)				
3- İş ortaklar	1.943.567		1.685.352	
4- İş ortaklara Sermaye Taahhüfleri (-)	(36)		(36)	
5- İş ortaklar Değer Düşüklüğü Karşılığı (-)				
6- Bağlı Ortaklıklar			49.130	
7- Bağlı Ortaklıklara Sermaye Taahhüfleri (-)				
8- Bağlı Ortaklıklar Değer Düşüklüğü Karşılığı (-)				
9- Diğer Finansal Duran Varlıklar				
D. Maddi Duran Varlıklar (Net)		43.066.842		52.734.027
1- Arsa ve Araçlar	34.792		25.592	
2- Yerüstü ve Yeraltı Düzenleri	564.517		341.321	
3- Binalar	9.317.873		5.926.213	
4- Makina, Teşis ve Cihazlar	58.778.583		32.989.885	
5- Taahhüt Araç ve Gereçleri	428.136		550.231	
6- Döşeme ve Demirbaşlar	1.765.594		974.901	
7- Diğer Maddi Duran Varlıklar	1.463.970		910.439	
8- Birikmiş Amortismanlar (-)	(29.491.224)		(16.816.452)	
9- Yapılmakta Olan Yatırımlar	-		9.098.793	
10- Verilen Sipariş Avansları	204.601		18.735.104	
E. Maddi Olmayan Duran Varlıklar (Net)		1.735.064		360.498
1- Kuruluş ve Teşkilatlanma Giderleri	-		-	
2- Haklar	88.206		343.836	
3- Araştırma ve Geliştirme Giderleri	-		-	
4- Diğer Maddi Olmayan Duran Varlıklar	1.646.858		16.662	
5- Verilen Avanslar	-		-	
F. Diğer Duran Varlıklar		536.171		1.298.680
AKTİF (VARUKLAR) TOPLAMI		156.826.654		116.801.847

Bilşik açıklayıcı notlar bu tablonun tamamlayıcısıdır.

SABAH YAYINCILIK A.Ş.

ÖZET BİLANÇO
(MİLYON TL)

PASIF (KAYNAKLAR)

	Cari dönem		Önceki Dönem	
	31/12/2000		31/12/1999	
I- KISA VADELİ BORÇLAR				
A. Finansal Borçlar	60.665.803		36.347.875	57.670.826
B. Ticari Borçlar (Net)	29.423.422		19.818.679	
C. Diğer Kısa Vadeli Borçlar (Net)	1.438.226		329.336	
D. Alınan Sipariş Avansları	1.856		1.855	
E. Borç ve Gider Karşılıkları	5.461.434	96.990.741	1.173.081	
II- UZUN VADELİ BORÇLAR		7.775.682		18.641.619
A. Finansal Borçlar	0		9.078.022	
B. Ticari Borçlar (Net)	6.253.243		8.338.602	
C. Diğer Uzun Vadeli Borçlar (Net)	-		323.933	
D. Alınan Sipariş Avansları	-		-	
E. Borç ve Gider Karşılıkları	1.522.439		901.062	
III- ÖZSERMAYE		52.060.231		40.489.402
A. Sermaye	33.000.000		16.500.000	
B. Sermaye Taahhütleri (-)	-		-	
C. Emisyon Primi	297.976		297.976	
D. Yeniden Değerleme Değer Artış Fonu	14.597.725		17.907.932	
1- Duran Varlıklardaki Değer Artışı	14.432.487		17.742.694	
2- İştiraklerdeki Değer Artışı	165.238		165.238	
3- Borsada Oluşan Değer Artışı	-		-	
E. Yedekler	3.694.287		3.723.285	
1- Yasal Yedekler	410.145		307.134	
2- Statü Yedekleri	-		-	
3- Özel Yedekler	1.625.185		1.625.185	
4- Olağanüstü Yedekler	1.658.957		1.790.966	
5- Maliyet Artış Fonu	-		-	
6- Sermayeye Eklenecek İst. Hisse ve Gayrimenkul Satış Karları	-		-	
7- Geçmiş Yıl Karı	-		-	
F- Net Dönem Karı	470.243		2.060.209	
G- Dönem Zararı (-)	-		-	
H- Geçmiş Yıl Zararları (-)	-		-	
PASIF (KAYNAKLAR) TOPLAMI		156.826.654		116.801.847

İlişik açıklayıcı notlar bu tabloların tamamlayıcısıdır.

AYRINTILI BİLANÇO
(MİLYON TL)

PASIF (KAYNAKLAR)

	Cari dönem		Önceki Dönem	
	31/12/2000		31/12/1999	
I- KISA VADELİ BORÇLAR		96.990.741		57.670.826
A. Finansal Borçlar		60.665.803		36.347.875
1- Banka Kredileri	30.352.767		6.925.088	
2- Uzun Vadeli Kredilerin Anapara Taksitleri ve Faizleri	30.313.036		29.422.787	
3- Tahvil Anapara Taksitleri ve Faizleri				
4- Çıkarılmış Bonolar ve Seneller				
5- Diğer Finansal Borçlar				
B. Ticari Borçlar (Net)		29.423.422		19.818.679
1- Satıcılar	22.634.947		13.474.413	
2- Borç Senelleri	6.799.914		6.359.124	
3- Alınan Depozito ve Teminallar				
4- Diğer Ticari Borçlar	0		-	
5- Borç Reeskontu (-)	-11.439		(14.858)	
C. Diğer Kısa Vadeli Borçlar (Net)		1.438.226		329.336
1- Ortaklara Borçlar	8.478		8.503	
2- İşliklere Borçlar	0			
3- Bağlı Ortaklıklara Borçlar				
4- Ödenecek Giderler			17.200	
5- Ödenecek Vergi, Harç ve Diğer Kes.	1.267.623		295.818	
6- Ertelenen ve Taksitli Bağ. Devlet Alacakları				
7- Kısa Vadeli Diğer Borçlar	162.125		7.815	
8- Borç Reeskontu (-)				
D. Alınan Sipariş Avansları		1.856		1.855
E. Borç ve Gider Karşılıkları		5.461.434		1.173.081
1- Vergi Karşılıkları	1.453.566		765.022	
2- Diğer Borç ve Gider Karşılıkları	4.007.868		408.059	
II- UZUN VADELİ BORÇLAR		7.775.682		18.641.619
A. Finansal Borçlar		0		9.078.022
1- Banka Kredileri			9.078.022	
2- Çıkarılmış Tahviller				
4- Çıkarılmış Diğer Menkul Kıymetler				
5- Diğer Finansal Borçlar				
B. Ticari Borçlar (Net)		6.253.243		8.338.602
1- Satıcılar				
2- Borç Senelleri	4.649.166		7.269.923	
3- Alınan Depozito ve Teminallar	1.604.077		1.068.679	
4- Diğer Ticari Borçlar				
5- Borç Reeskontu (-)				
C. Diğer Uzun Vadeli Borçlar (Net)				323.933
1- Ortaklara Borçlar				
2- İşliklere Borçlar				
3- Bağlı Ortaklıklara Borçlar				
4- Ertelenen ve Taksitli Bağlanan Devlet Alacakları				
5- Uzun Vadeli Diğer Borçlar			323.933	
6- Borç Reeskontu (-)				
D. Alınan Sipariş Avansları				
E. Borç ve Gider Karşılıkları		1.522.439		901.062
1- Kıdem Tazminat Karşılıkları	1.522.439		901.062	
2- Diğer Borç ve Gider Karşılıkları				
III- ÖZSERMAYE		52.060.231		40.489.402
A. Sermaye		33.000.000		16.500.000
B. Sermaye Taahhütlüleri (-)				
C. Emisyon Primi		297.976		297.976
D. Yeniden Değerleme Değer Artışı		14.597.725		17.907.932
1- Duran Varlıklardaki Değer Artışı	14.432.487		17.742.694	
2- İşliklardaki Değer Artışı	165.238		165.238	
3- Borsada Oluşan Değer Artışı				
E. Yedekler		3.694.287		3.723.285
1- Yasal Yedekler	410.145		307.134	
2- Statü Yedekleri	0			
3- Özel Yedekler	1.625.185		1.625.185	
4- Olağanüstü Yedekler	1.658.957		1.790.966	
5- Maliyet Artış Fonu			0	
6- Sermayeye Eklenecek İşl. Hisse ve Gayrimenkul Satış Karları				
7- Geçmiş Yıl Karı				
F- Net Dönem Karı		470.243		2.060.209
G- Dönem Zararı (-)				
H- Geçmiş Yıl Zararları (-)				
PASIF (KAYNAKLAR) TOPLAMI		156.826.654		116.801.847

İlişik açıklayıcı notlar bu tablonun tamamlayıcısıdır.

SABAH YAYINCILIK A.Ş.

ÖZET GELİR TABLOSU
(MİLYON TL)

	Cari Dönem 31/12/2000	Önceki Dönem 31/12/1999
A- BRÜT SATIŞLAR	174.865.352	85.136.937
B- SATIŞLARDAN İNDİRLİMLER	(42.702.428)	(11.172.186)
C- NET SATIŞLAR	132.162.924	73.964.751
D- SATIŞLARIN MALİYETİ (-)	(99.900.519)	(51.666.087)
BRÜT SATIŞ KARI VEYA ZARARI	32.262.405	22.298.664
E- FAALİYET GİDERLERİ (-)	(32.750.682)	(13.836.507)
ESAS FAALİYET KARI VEYA ZARARI	(488.277)	8.462.157
F- DİĞER FAALİYETLERDEN GELİRLER VE KARLAR	24.794.569	15.796.534
G- DİĞER FAALİYETLERDEN GİDERLER VE ZARARLAR (-)	(1.460.503)	(807.561)
H- FİNANSMAN GİDERLERİ (-)	(21.404.714)	(30.110.257)
FAALİYET KARI VEYA ZARARI	1.441.075	(6.659.127)
I- OLAĞANÜSTÜ GELİRLER VE KARLAR	482.914	9.497.464
J- OLAĞANÜSTÜ GİDERLER VE ZARARLAR (-)	(180)	(13.106)
DÖNEM KARI VEYA ZARARI	1.923.809	2.825.231
K- ÖDENECEK VERGİ VE DİĞER YASAL YÜKÜMLÜLÜKLERİ	(1.453.566)	(765.022)
NET DÖNEM KARI VEYA ZARARI	470.243	2.060.209

İlişik açıklayıcı notlar bu tabloların tamamlayıcısıdır.

AYRINTILI GELİR TABLOSU
(MİLYON TL)

	Cari Dönem		Önceki Dönem	
	31/12/2000		31/12/1999	
A- BRÜT SATIŞLAR		174.865.352		85.136.937
1-Yurtiçi Satışlar	169.405.911		84.607.014	
2-Yurtdışı Satışlar	-			
3-Diğer Satışlar	5.459.441		529.923	
B- SATIŞLARDAN İNDİRİMLER (-)		(42.702.428)		(11.172.186)
1-Satışlardan İadeler (-)	(17.583.188)		(11.111.479)	
2-Satış İskontoları (-)	(25.119.240)		-	
3-Diğer İndirimler (-)	-		(60.707)	
C- NET SATIŞLAR		132.162.924		73.964.751
D- SATIŞLARIN MALİYETİ (-)		(99.900.519)		(51.666.087)
BRÜT SATIŞ KARI VEYA ZARARI		32.262.405		22.298.664
FAALİYET GİDERLERİ (-)		(32.750.682)		(13.836.507)
1-Araştırma ve Geliştirme Giderleri (-)				
2-Pazarlama, Satış ve Dağılım Giderleri (-)	(25.742.574)		(10.486.984)	
3-Genel Yönetim Giderleri (-)	(7.008.108)		(3.349.523)	
ESAS FAALİYET KARI VEYA ZARARI		(488.277)		8.462.157
F- DİĞER FAALİYETLERDEN GELİRLER VE KARLAR		24.794.569		15.796.534
1-İştiraklerden Temettü Gelirleri	30.292		4.054	
2-Bağlı Ortaklıklardan Temettü Gelirleri	-		-	
3-Faiz ve Diğer Temettü Gelirleri	22.895.616		11.857.372	
4-Faaliyetle İlgili Diğer Gelirler ve Karlar	1.868.661		3.935.108	
G- DİĞER FAALİYETLERDEN GİDERLER VE ZARARLAR (-)		(1.460.503)		(807.561)
H- FINANSMAN GİDERLERİ (-)		(21.404.714)		(30.110.257)
1-Kısa Vadeli Borçlanma Giderleri (-)	(9.055.151)		(16.070.689)	
2-Uzun Vadeli Borçlanma Giderleri (-)	(12.349.563)		(14.039.568)	
FAALİYET KARI VEYA ZARARI		1.441.075		(6.659.127)
I- OLAĞANÜSTÜ GELİR VE KARLAR		482.914		9.497.464
1-Konusu Kalmayan Karşılıklar	16.414		135.152	
2-Önceki Dönem Gelir ve Karları	-		-	
3-Diğer Olağanüstü Gelirler ve Karlar	466.500		9.362.312	
J- OLAĞANÜSTÜ GİDERLER VE ZARARLAR (-)		(180)		(13.106)
1-Çalışmayan Kısım Gid. ve Zararları (-)				
2-Önceki Dönem Gider ve Zararları (-)	-		-	
3-Diğer Olağanüstü Giderler ve Zararlar (-)	(180)		(13.106)	
DÖNEM KARI VEYA ZARARI		1.923.809		2.825.231
K- ÖDENECEK VERGİ VE DİĞER YASAL YÜKÜMLÜLÜKLER		(1.453.566)		(765.022)
NET DÖNEM KARI VEYA ZARARI		470.243		2.060.209

İlişik açıklayıcı notlar bu tabloların tamamlayıcısıdır.

SABAH YAYINCILIK A.Ş.

FON AKIM (KAYNAK KULLANIMI) TABLOSU
(MİLYON TL)

	Cari dönem			Önceki Dönem		
		31/12/2000			31/12/1999	
A- KAYNAKLAR			72.043.460			60.954.681
1- Faaliyet Kanından Sağlanan Kaynak		15.621.548			7.195.415	
a. Faaliyet Karı	1.441.075					
b. Amortismanlar (+)	6.510.741			3.802.665		
c. Fon Çıkışı Gerektirmeyen Diğer Giderler (+)	7.681.171			3.392.750		
d. Fon Girişi Sağlamayan Gelirler (-)	(11.439)					
2- Olağanüstü Kardan Sağlanan Kaynak		482.914			9.497.464	
a. Olağanüstü Kar	482.914			9.497.464		
b. Fon Çıkışı Gerektirmeyen Giderler (+)						
c. Fon Girişi Sağlamayan Gelirler (-)						
3- Dönen Varlıkların Tutarında Azalış		2.636.422			1.188.358	
4- Duran Varlıkların Tutarında Azalış		21.713.655			1.345.829	
5- Kısa Vadeli Borçlarda Artış		31.588.921			30.051.922	
6- Uzun Vadeli Borçlarda Artış					616.945	
7- Sermaye Artırımı (Nakit Karşılığı)					10.977.837	
8- Emisyon Primi					80.911	
9- Diğer						
B-KAYNAK KULLANIMLARI			72.043.460			60.954.681
1- Faaliyet Zararından Dolayı Kaynak Kullanımı					6.659.127	
a. Faaliyet Zararı				6.659.127		
b. Amortismanlar (+)						
c. Fon Çıkışı Gerektirmeyen Diğer Giderler (+)						
d. Fon Girişi Sağlamayan Diğer Gelirler (-)						
2- Olağanüstü Zarardan Dolayı Sağlanan Kaynak		180			13.106	
a. Olağanüstü Zarar	180			13.106		
b. Fon Çıkışı Gerektirmeyen Diğer Giderler (-)						
c. Fon Girişi Sağlamayan Gelirler (-)						
3- Ödenen Vergi ve Benzerleri		897.029			633.889	
4- Ödenen Temettüleri						
5- Dönen Varlıkların Tutarında Artış		51.513.177			19.410.537	
6- Duran Varlıkların Tutarında Artış (Yeniden değerlendirme hariç)		8.145.760			26.659.958	
7- Kısa Vadeli Borçlarda Azalış						
8- Uzun Vadeli Borçlarda Azalış		11.487.314			7.578.064	
9- Sermayede Azalış						
NET İŞLETME SERMAYESİNDEKİ DEĞİŞİM			9.550.935			-14.285.282
1. Net İşletme Sermayesinde Artış			9.550.935			
2. Net İşletme Sermayesinde Azalış						-14.285.282

İlişik açıklayıcı notlar bu tabloların tamamlayıcısıdır.

NAKİT AKIM TABLOSU
(MİLYON TL)

	Cari dönem			Önceki Dönem		
		31/12/2000	1.230.799		31/12/1999	2.419.157
A- DÖNEM BAŞI NAKİT MEVCUDU			170.003.710			136.625.710
B- DÖNEMİÇİ NAKİT GİRİŞLERİ						
1- Satışlardan Elde Edilen Nakit		89.572.165		73.964.751	73.964.751	
a. Net Satış Hasılatı	132.162.924					
b. Alacaklardaki (satışlardan kaynaklanan) Azalışlar						
c. Alacaklardaki (satışlardan kaynaklanan) Artışlar (-)	(42.590.759)					
2- Diğer Faaliyetlerden Gelirler ve Karlardan Dolayı Sağlanan Nakit		24.794.569			15.796.534	
3- Olağanüstü Gelir ve Karlardan Sağlanan Nakit		482.914			9.497.464	
4- Kısa Vadeli Borçlardaki Artış (Alımlarla İlgili Olmayan)		31.583.016			24.260.595	
a. Menkul Kıymet İhraçlarından						
b. Diğer Artışlar	31.583.016			24.260.595		
5- Uzun Vadeli Borçlardaki Artış (Alımlarla İlgili Olmayan)		0			616.945	
a. Menkul Kıymet İhraçlarından	0					
b. Diğer Artışlar				616.945		
c. Diğer						
6- Sermaye Artırımından Sağlanan Nakit		23.571.046			10.977.837	
7- Diğer Nakit Girişleri					1.511.584	
C- DÖNEM İÇİ NAKİT ÇIKIŞLARI			170.782.741			137.814.068
1- Maliyetlerden Kaynaklanan Nakit Çıkışı		94.625.120			45.756.101	
a. Satışların Maliyeti	99.900.519			51.666.087		
b. Stoklardaki Artış	8.916.513			4.975.798		
c. Borçlardaki (alımlardan kaynaklanan) Azalış				939.430		
d. Borçlardaki (alımlardan kaynaklanan) Artış (-)				(4.808.266)		
e. Amortisman ve Karşılıklar Gibi Nakit Çıkışı Gerekirmeyen Giderler (-)	-14.191.912			(7.016.948)		
f. Stoklardaki Azalış (-)						
2- Faaliyet Giderlerinden Dolayı Nakit Çıkışı		32.750.682			13.666.380	
a. Araştırma ve Geliştirme Giderleri	0					
b. Pazarlama, Satış ve Dağıtım Giderleri	25.742.574			10.486.984		
c. Genel Yönetim Giderleri	7.008.108			3.349.523		
d. Nakit Çıkışı Gerekirmeyen Giderler (-)				(170.127)		
3- Diğer Faaliyetlerden Giderler ve Zararlardan Dolayı Nakit Çıkışı		1.460.503			799.221	
a. Diğer Faaliyetlerle İlgili Giderler ve Zararlar	1.460.503			807.561		
b. Nakit çıkışı Gerekirmeyen Giderler ve zararlar (-)	0			(8.340)		
4- Finansman Giderlerinden Dolayı Nakit Çıkışı		21.404.714			30.110.257	
5- Olağanüstü Gider ve Zararlardan Dolayı Nakit Çıkışı		180			13.106	
a. Olağanüstü Giderler ve Zararlar	180			13.106		
b. Nakit çıkışı Gerekirmeyen Giderler ve Zararlar (-)	0					
6- Duran Varlık Yatırımları Nedeniyle Nakit Çıkışı		8.145.760			26.659.958	
7- Kısa Vadeli Borçların Anapara Ödemeleri (Alımlarla İlgili Olmayan)		0				
a. Menkul Kıymetler Anapara Ödemeleri	0					
b. Diğer Ödemeler						
8- Uzun Vadeli Borçların Anapara Ödemeleri (Alımlarla İlgili Olmayan)		11.487.314			6.679.847	
a. Menkul Kıymetler Anapara Ödemeleri	0					
b. Diğer Ödemeler	11.487.314			6.679.847		
9- Ödenen Vergi ve Benzerleri		697.029			633.889	
10- Ödenen Temelhükler		0				
11- Diğer Nakit Çıkışları		11.439			13.495.309	
D- DÖNEM SONU NAKİT MEVCUDU			451.768			1.230.799
E- NAKİT ARTIŞ VEYA AZALIŞI (A+B)-(C+D)			-779.031			-1.188.358

İlişik açıklayıcı notlar bu tabloların tamamlayıcısıdır.

SATIŞLARIN MALİYETİ TABLOSU
(MİLYON TL)

	Cari Dönem 31.12.2000	Önceki Dönem 31.12.1999
ÜRETİM FAALİYETİ		
A- Dolaysız İlk Madde ve Malzeme Giderleri	40.726.486	21.109.130
B- Dolaysız İşçilik Giderleri	11.013.766	5.289.898
C- Genel Üretim Giderleri	33.361.574	21.704.206
D- Yarı Mamul Kullanımı	-	-
1- Dönem Başı Stok (+)	-	-
2- Dönem Sonu Stok (-)	-	-
ÜRETİLEN MAMUL MALİYETİ	85.101.826	48.103.234
E- Mamul Stoklarında Değişim	(342.464)	(50.335)
1- Dönem Başı Stok (+)	270.871	220.536
2- Dönem Sonu Stok (-)	(613.335)	(270.871)
I- SATILAN MAMUL MALİYETİ	84.759.362	48.052.899
TİCARİ FAALİYET		
A- Dönem Başı Emtia Stoku (+)	6.825.632	5.639.586
B- Dönem İçi Alışlar (+)	21.657.511	4.410.024
C- Dönem Sonu Emtia Stoku (-)	(14.085.347)	(6.825.632)
II- SATILAN EMTİA MALİYETİ	14.397.796	3.223.978
III- SATILAN HİZMET MALİYETİ	743.361	389.210
SATIŞLARIN MALİYETİ (I+II+III)	99.900.519	51.666.087

İlişik açıklayıcı notlar bu tabloların tamamlayıcısıdır.

ÖNGÖRÜLEN KAR DAĞITIM TABLOSU
MILYON TL.

	Cari Dönem		Önceki Dönem	
	31/12/2000		31/12/1999	
A- DÖNEM KARININ DAĞITIMI				
1- Dönem Karı		1.923.809		2.825.231
2- Geçmiş Yıllar Zararları				
3- Ödenecek Vergiler		-1.453.566		-765.022
a. Kurumlar Vergisi	0			
b. Gelir Vergisi Kesintisi	-1.321.423		-695.475	
c. Diğer Vergi ve Benzerleri	-132.143		-69.547	
4- Birinci Tertip Yasal Yedekler		-23.513		-103.010
NET DAĞITILABİLİR DÖNEM KARI		446.730		1.957.199
5- Ortaklara Birinci Temettü		-446.730		-1.854.272
- Adi Hisse Senedi Sahipleri	-446.730		-1.854.272	
- İmtiyazlı Hisse Senedi Sahipleri				
6- Kuruculara Temettü				0
7- Yönelim Kuruluna Temettü				0
8- Ortaklara İkinci Temettü		0		0
- Adi Hisse Senedi Sahipleri			0	
- İmtiyazlı Hisse Senedi Sahipleri	0		0	
9- İkinci Tertip Yasal Yedek				-102.927
10- Statü Yedekleri		0		0
11- Özel Yedekleri		0		0
OLAĞANÜSTÜ YEDEK AKÇE		0		0
B- YEDEKLERDEN DAĞITIM				
1- Ortaklara Pay				
- Adi Hisse Senedi Sahiplerine				
- İmtiyazlı Hisse Senedi Sahiplerine				
2- Memur ve İşçilere Pay				
3- Yönelim Kuruluna Pay				
C- HİSSE BAŞINA KAR (TL/%)		0,001425		0
- Adi Hisse Senedi Sahiplerine (TL/%)	0,00001425		0	
- İmtiyazlı Hisse Senedi Sahiplerine (TL/%)	0			
D- HİSSE BAŞINA KAR PAYI ORANI (TL/%)		0,001354		0
- Adi Hisse Senedi Sahiplerine (TL/%)	0,00001354		0	
- İmtiyazlı Hisse Senedi Sahiplerine (TL/%)	0			

İlişik açıklayıcı notlar bu tabloların tamamlayıcısıdır.

10

SABAH YAYINCILIK ANONİM ŞİRKETİ
31 ARALIK 2000 TARİHLİ MALİ TABLOLARI İLE İLGİLİ
AÇIKLAYICI NOTLARI
(MİLYON) TL

1. UYGULANAN MUHASEBE İLKELERİ

Şirket, kayıtlarını Türk Lirası ile Türk Ticaret Kanunu, Mali Mevzuat ve Sermaye Piyasası Kurulu tarafından yayınlanan tebliğlerde belirtilen ilgili mevzuat hükümlerine uygun olarak tutmaktadır.

Şirket mali tablolarını Sermaye Piyasası Kurulu tarafından yayınlanan Genel Kabul Görmüş Muhasebe İlkeleri'ne uygun olarak hazırlamaktadır.

2. BİLANÇO İLE İLGİLİ AÇIKLAYICI NOTLAR

2.01. ŞİRKETİN FİİLİ FAALİYET KONUSU

Şirketin fiili faaliyet konusu gazete, mecmua, dergi, kitap ve sair yayınların baskıya hazır hale getirilmesi, basılması, bastırılması, dağıtılması, alınıp satılması, ithal ve ihrac edilmesi, pazarlaması, bu amaçla sınav ve ticari tesisler kurulması, alınıp satılması, kiralanması, kiraya verilmesi, kurulmuş olanlara ortak olunması ve ana sözleşmede yazılı diğer işlerdir.

2.02. SERMAYENİN % 10 VE DAHA FAZLASINA SAHİP ORTAKLAR

31.12.2000 tarihi itibarıyla şirketin ortaklık pay defterinden alınan bilgiye göre sermayenin % 10 ve daha fazlasına sahip nama yazılı hisse sahibi ortaklara ilişkin bilgiler aşağıdaki gibidir.

Adı	Pay Tutarı	Pay Oranı
Medya Holding A.Ş.	5.255.922 TL	% 15,93
MTM Haber Yatırım Ticaret A.Ş.	5.255.922 TL	% 15,93

2.03. SERMAYEYİ TEMSİL EDEN HİSSE SENETLERİNİN TERTİPLERİ VE BUNLARA TANINAN İMTİHAZLAR

Şirketin 31.12.2000 tarihi itibarı ile ödenmiş sermayesini temsil eden hisse senetlerinin tertipleri ve bunlara tanınan imtiyazlar aşağıdaki gibidir.

Nama/ Hamiline	Tertibi	Grubu	Adedi	Toplam	Sermayeye Oranı (%)
Nama	1	A	12.000.000	12.000	0,036
Nama	2	A	4.000.000	4.000	0,012
Hamiline	2	B	8.000.000	8.000	0,024
Nama	3	A	1.000.000	1.000	0,003

SABAH YAYINCILIK ANONİM ŞİRKETİ
31 ARALIK 2000 TARİHLİ MALİ TABLOLARI İLE İLGİLİ
AÇIKLAYICI NOTLARI
(MİLYON) TL

Hamiline	3	B	23.000.000	23.000	0,070
Hamiline	4	B	52.800.000	52.800	0,160
Nama	5	A	240.000	240	0,001
Hamiline	5	B	45.120.000	45.120	0,137
Nama	6	A	2.136.000	2.136	0,006
Hamiline	6	B	275.568.000	275.568	0,835
Hamiline	7	B	76.136.000	76.136	0,231
Nama	8	A	2.548.000	2.548	0,008
Hamiline	8	B	647.452.000	647.452	1,962
Nama	9	A	1.039.878.000	1.039.878	3,151
Hamiline	9	B	800.122.000	800.122	2,425
Nama	10	A	690.172.000	690.172	2,091
Hamiline	10	B	1.253.328.000	1.253.328	3,798
Hamiline	11	B	588.662.000	588.662	1,784
Nama	12	A	3.503.948.000	3.503.948	10,618
Hamiline	12	B	7.473.890.000	7.473.890	22,648
Nama	13	A	5.255.922.000	5.255.922	15,927
Hamiline	13	B	11.244.078.000	11.244.078	34,073
TOPLAM			33.000.000.000	33.000.000	100,000

Şirket'in Yönetim Kurulu kaç kişiden oluşursa oluşsun , yarıdan bir fazlasının (A) grubu nama yazılı hisse sahibi hissedarların göstereceği adaylar arasından seçilmeleri şarttır.

2.04. KAYITLI SERMAYE TAVANI

Şirketin kayıtlı sermaye tavanı 33.000.000 TL'dir.

2.05. YIL İÇİNDE YAPILAN SERMAYE ARTIRIMLARI VE KAYNAKLARI

Şirket yıl içerisinde 14.542.800 TL'si V.U.K' nun 3698 Sayılı Kanunla değişik 11'nci maddesine göre değerlendirme sonucunda oluşan maddi duran varlık değer artış fonundan , 1.957.200 TL'si 1999 yılı kar payından olmak üzere toplam 16.500.000 TL'lik sermaye artırımında bulunmuştur.

2.06. YIL İÇİNDE İHRAÇ EDİLEN HİSSE SENEDİ DIŞINDAKİ MENKUL KIYMETLER

31.12.2000 tarihi itibarıyla yıl içinde ihraç edilen menkul kıymetler bulunmamaktadır.

SABAH YAYINCILIK ANONİM ŞİRKETİ
31 ARALIK 2000 TARİHLİ MALİ TABLOLARI İLE İLGİLİ
AÇIKLAYICI NOTLARI
(MİLYON) TL

2.07. YIL İÇİNDE İTFA EDİLEN BORÇLANMAYI TEMSİL EDEN MENKUL KIYMETLER

31.12.2000 tarihi itibarı ile yıl içinde itfa edilen borçlanmayı temsil eden menkul kıymetler bulunmamaktadır.

2.08. CARİ DÖNEMDE DURAN VARLIK HAREKETLERİ

- a- Satın alınan maddi duran varlıkların maliyeti : 12.826.005 TL
- b- Aktifleştirilen Teşvikli yatırım tutarı : 10.511.146 TL
- c- Satılan veya hurdaya ayrılan maddi duran varlıkların maliyeti : 865.115 TL
- d- Cari dönemde ortaya çıkan yeniden değerlendirme artışları: 11.652.330 TL.

*	Variik Maliyetlerinde artış	(+)	18.673.993 TL
*	Birikmiş amortismanlarda artış	(-)	7.021.663 TL

e- 31.12.2000 tarihi itibarı ile şirketin yatırımlarına ilişkin bilgiler aşağıdaki gibidir.

Teşvik Belge Tarih / No	Yatırım Niteliği	Başlangıç Tarihi	Bitiş Tarihi	Sabit Yatırım Tutarı	Tamamlama Oranı
11.05.1999- 46087	Modernizasyon	01.05.1999	01.05.2000	2.359.640 TL	% 100
21.09.1998- 57254	Tevsi	11.08.1998	28.02.2001	4.128.236 TL	% 100

2.09. CARİ DÖNEM VE GELECEK DÖNEMLERDE YARARLANILACAK YATIRIM İNDİRİMİ

31.12.2000 tarihi itibarıyla şirketin hesaplanan yatırım indirimi tutarı 8.411.957 TL olup, bu tutarın 7.341.245 TL 'si cari yıl vergi hesaplamasında yatırım indirimi olarak dikkate alınmıştır. Şirketin gelecek dönemlere devreden yatırım indirimi tutarı 1.070.712 TL 'dir.

2.10. ORTAKLAR, İSTİRAKLAR VE BAĞLI ORTAKLIKLARA OLAN BORÇ VE ALACAKLAR

	Alacaklar		Borçlar	
	Ticari	Ticari Olmayan	Ticari	Ticari Olmayan
Ortaklar	152.783 TL		13.869.729 TL	8.478 TL
İştirakler	25.138.494 TL	29.921.021 TL	16.077 TL	

SABAH YAYINCILIK ANONİM ŞİRKETİ
31 ARALIK 2000 TARİHLİ MALİ TABLOLARI İLE İLGİLİ
AÇIKLAYICI NOTLARI
(MİLYON) TL

Ortaklardan olan ticari alacak tutarının tamamı MTM Haber Yatırım Ticaret A.Ş 'den olan alacak tutarıdır.

Ortaklara olan ticari borç tutarının 13.220.344 TL 'si Medya Holding A.Ş 'ne , 649.385 TL 'si ise MTM Haber Yatırım Ticaret A.Ş 'ne olan borç tutarıdır.

Ortaklara olan ticari olmayan borç tutarının tamamı temettü borcudur.

İştiraklerden olan ticari alacağın 1.080.646 TL 'si Birleşik Basın Dağıtım A.Ş 'den , 157.403 TL 'si Sabah Yayıncılık Verlags GmbH 'den , 23.900.445 TL 'si ise Medya Basın Servisleri A.Ş 'den olan alacak tutarıdır.

İştiraklerden olan ticari olmayan alacak tutarının tamamı Medya Basın Servisleri A.Ş 'den olan alacak tutarıdır.

İştiraklere olan ticari olmayan borç tutarının tamamı Medya Holding International 'a olan borç tutarıdır.

2.11. STOKLAR VE DİĞER BİLANÇO KALEMLERİNE UYGULANAN DEĞERLEME, ENVANTER VE AMORTİSMAN AYIRMA YÖNTEMLERİ BUNLARDA VE DİĞER MUHASEBE POLİTİKALARINDA ÖNCEKİ DÖNEMLERE GÖRE YAPILAN DEĞİŞİKLİKLER VE BU DEĞİŞİKLİKLERİN PARASAL ETKİLERİ

2.11.01 -) Önemli Muhasebe İtkelerinin Özeti

İlişkikteki mali tabloların hazırlanışında takip edilen temel muhasebe ilkeleri aşağıda belirtilmiştir.

a-) **Alacaklar** : Bilançoda kayıtlı değerleriyle gösterilmektedir. Vadesi geçen TL cinsinden takip edilmekte olan grup şirketlerden olan alacak tutarının tamamına yıllık % 65 faiz oranı üzerinden vade farkı hesaplanmıştır.

Dövizli alacaklar ise 31.12.2000 tarihi itibarıyla T.C. Merkez Bankası Döviz Alış Kuru ile değerlemeye tabi tutulmuştur. Ticari olmayan vadesi geçen dövizli alacaklar için yıllık % 15 faiz oranı üzerinden faiz hesaplanmıştır.

b-) **Stoklar** : Şirket stoklarını ağırlıklı ortalama maliyet yöntemine göre değerlemektedir.

c-) **Finansal Duran Varlıklar** : Finansal Duran Varlıklar, elde etme maliyetine göre kayıtlara alınmaktadır.

d-) **Sabit Kıymetler** : Elde etme maliyetine göre kayıtlara alınmaktadır. Şirket cari dönemde sabit kıymetlerini % 56 yeniden değerlendirme oranı üzerinden değerlemeye tabi tutmuştur.

SABAH YAYINCILIK ANONİM ŞİRKETİ
31 ARALIK 2000 TARİHLİ MALİ TABLOLARI İLE İLGİLİ
AÇIKLAYICI NOTLARI
(MİLYON) TL

e) Borçlar : TL üzerinden olan borçlar mali tabloları kayıtlı değerleri ile yer almaktadır. Dövizli borçlar ise 31.12.2000 tarihi itibarıyla T.C. Merkez Bankası Döviz Satış Kuru ile değerlemeye tabi tutulmuştur.

Verilen Çekler ve borç senetleri bilanço tarihinde geçerli olan reeskont oranı (%70), üzerinden prekont edilmekte ve prekont geliri döneme gelir yazılmaktadır. **9.167 TL** olan borç senetlerinden ve **722.958 TL** tutarındaki verilen çeklerden vadesi 31.12.2000 tarihi sonrası olanların prekont edilmesi neticesinde **11.439 TL** prekont geliri hesaplanmış ve mali tablolara yansıtılmıştır.

1.) Kıdem Tazminatı Karşılığı : Şirket ilgili mevzuat hükümleri gereği kıdem tazminatına hak kazanan personelin bilanço tarihine (31 Aralık 2000) kadar sunmuş olduğu hizmetlerin karşılığında gelecekte ödenecek haklarının bugünkü değerini **1.522.439 TL**, olarak hesaplamış ve Sermaye Piyasası Kurulunca yayınlanan mevzuat hükümlerine uygun olarak bilançoya yansıtılmıştır. Şirketin cari dönemde hesaplayarak gider yazdığı kıdem tazminatı yükümlülüğü tutarı **621.377 TL**dir.

2.) Amortisman ve Değerleme Yöntemi : Sabit kıymetler cari dönemde % 56 oran üzerinden yeniden değerlendirilmeye tabi tutulmuş ve üzerinden vergi mevzuatınca tanınan oranlar ve süreler çerçevesince yeniden değerlendirilmiş değerleri üzerinden normal ve hızlandırılmış amortisman yöntemine göre amortisman tabi tutulmuştur. Uygulanan amortisman oranları aşağıdaki gibidir.

Binalar	% 2
Tesis Makina ve Cihazlar	% 10
Taahhütler	% 10
Demirbaşlar	% 10

b) Vergi Yükümlülüğü Karşılığı : Yıl sonunda kesinleşen bilanço rakamları üzerinden vergi mevzuatına göre, indirim ve ilaveler yapılmışından sonra ulaşılan vergi matrahı üzerinden vergi mevzuatı hükümlerine göre hesap edilmiştir.

1.) Muhasebe Politikaları : 31.12.2000 tarihi itibarı ile stoklar ve diğer bilanço kalemlerinde uygulanan değerlendirme, envanter ve amortisman ayırma yöntemlerinde, önceki dönemlere göre aşağıda açıklanan Maddi Duran Varlık Verilen Sipariş Avanslarının değerlendirilmesi dışında herhangi bir değişiklik olmamıştır.

Şirket Bilgin Yayincılık A.Ş.Şe Kurtköy Samandıra 'da yapımakta olan matbaa tesisleri için 31.12.1999 tarihine kadar **17.358.682 TL** avans ödemesi yapmıştır. 1999 yılı hesap dönemine ait şirket mali tablolarında Maddi Duran Varlıklar altında Verilen Sipariş Avansları olarak yer alan bu tutar 31.12.1999 tarihi T.C. Merkez Bankası Döviz alış kuru üzerinden döviz çevirilerek % 15 oranı üzerinden faiz hesaplanmıştır. Hesaplamamız sonucunda **4.231.761 TL** kur farkı, **3.292.542 TL** faiz geliri mali tablolara yansıtılarak alacak toplamı **24.882.985 TL**ye ulaşmıştır.

SABAH YAYINCILIK ANONİM ŞİRKETİ
31 ARALIK 2000 TARİHLİ MALİ TABLOLARI İLE İLGİLİ
AÇIKLAYICI NOTLARI
(MİLYON) TL

2.12. BILANÇO TARİHİNDEN SONRA ORTAYA ÇIKAN HUSUSLAR

* 31.12.2000 tarihi itibarıyla kıdem tazminatı tavanı **587 TL** olup, 01.01.2001 tarihinden sonra tavan **646 TL**'ye yükseltilmiştir.

* 31 Aralık 2000 tarihinden sonra Türkiye Ekonomisi 2001 içerisinde önemli likidite sorunu ve faiz oranlarının aşırı dalgalanma göstermesi gibi oldukça ciddi problemlerle karşılaşmıştır. Bu olumsuz değişimlere bağlı olarak kontrollü döviz kuru sepeti politikası yerine döviz kurları serbest bırakılarak dalgalı kur sistemine geçilmesi kararlaştırılmıştır. Bu süreçte Türk Lirası Amerikan Doları Karşısında % 35-40 oranında değer kaybına uğramış ve bu raporun hazırlanmış ve belirsizliklerin devam etmesi nedeniyle henüz oluşmamıştır. Mali piyasalardaki dalgalanmaların ve belirsizliklerin devam etmesi nedeniyle ekonomideki olumsuz gelişmelerin şirket in ve ticari ilişkileri içerisinde bulunduğu taraflar ve müşterilerinin yükümlülüklerini yerine getirip , getirmeyeceği ile mali yapıları üzerindeki nihai etkileri henüz belirlenmemiştir.

2.13. ŞARTA BAĞLI OLAYLAR

31.12.2000 tarihi itibarıyla Sabah Yayincılık A.Ş. aleyhine toplam **42 adet** dava açılmıştır. Hukuk mahkemelerinde açılan **42 adet** davanın tamamı maddi/manevi tazminat davası olup, söz konusu bu davalarda Sabah Yayincılık A.Ş.'den toplam **478.640 TL** tazminat talep edilmektedir. Bir adet dava ise menfi tespit davası olup, dava konusu müddeabah **109.218 TL** 'dir. Ancak 31.12.2000 tarihi itibarıyla halen devam etmekte olan bu davalardan neticeleri hakkında müspet yada menfi herhangi bir kanaatte bulunmak mümkün değildir.

Yönetimin görüşüne göre, Türkiye'de basın aleyhine hukuk mahkemelerinde açılmış ve sonuçlanmış davalardaki gerçekleşen tazminat bedelleri genellikle talep edilenin % 14'ünü geçmemektedir. Şirket aleyhine açılmış bulunan davalar için **67.010 TL** dava tazminatı gider karşılığı ayrılmıştır.

Ayrıca Sabah Yayincılık A.Ş. tarafından açılan toplam **331.500 TL** tutarında **20** adet dava bulunmaktadır.

31.12.2000 tarihi itibarıyla Sabah Yayincılık A.Ş. tarafından Korkmaz Yiğit aleyhine başlatılmış, bir adet icra takibi dosyası mevcuttur.

31.12.2000 tarihi itibarıyla Sabah Yayincılık A.Ş. aleyhine toplamı **1.061.422 TL** olan **5** adet ilamsız icra takibi başlatılmış , şirket tarafından icra iflas Kanunu hükümleri gereğince yapılan itirazlar neticesinde icra takipleri durmuştur.

31.12.2000 tarihi itibarıyla Sabah Yayincılık A.Ş. aleyhine toplamı **500.000 TL** olan " Menkul Rehminin Paraya Çevirilmesi Yolu ile " bir adet icra takibi başlatılmış, şirket tarafından icra iflas Kanunu hükümleri gereğince yapılan itirazlar neticesinde icra takibi durmuştur.

SABAH YAYINCILIK ANONİM ŞİRKETİ
31 ARALIK 2000 TARİHLİ MALİ TABLOLARI İLE İLGİLİ
AÇIKLAYICI NOTLARI
(MİLYON) TL

2.14. İŞLETMENİN GAYRİ SAFİ KAR ORANLARI ÜZERİNDE ÖNEMLİ ÖLÇÜDE ETKİDE BULUNAN MUHASEBE TAHMİNLERİNDE ORTAYA ÇIKAN DEĞİŞİKLİKLERE İLİŞKİN BİLGİ VE BUNLARIN PARASAL ETKİLERİ

31.12.2000 tarihi itibarıyla muhasebe tahminlerinde ortaya çıkan değişiklikler bulunmamaktadır.

2.15. AKTİF DEĞERLER ÜZERİNDEKİ İPOTEK VEYA TEMİNAT TUTARI

31.12.2000 tarihi itibarıyla aktif değerler üzerindeki ipotek tutarı 112.946.500 TL olup , detayı aşağıdaki gibidir.

Cinsi	Yeri	İpotek Tutarı	İpotek Tarihi	Derecesi	Lehtar	İpotekten Yararlanan
Bina	İstanbul	501.500 TL	29.04.1993	1.Derece	T.Emlak Ban.	Sabah Yay., Medya Basın., Bir Numara Yayın
Bina	İstanbul	20.000 TL	11.08.1993	2.Derece	T.Emlak Ban.	Sabah Yay., Medya Basın., Bir Numara Yayın
Bina	İstanbul	375.000 TL	03.04.1995	3.Derece	T.Emlak Ban.	Sabah Yay., Medya Basın., Bir Numara Yayın
Bina	İstanbul	300.000 TL	19.06.1995	4.Derece	T.Emlak Ban.	Sabah Yay., Medya Basın., Bir Numara Yayın
Bina	İstanbul	1.000.000 TL	04.02.1997	5.6.7 Derece	T.Emlak Ban.	Sabah Yayincılık, Medya Holding A.Ş.
Bina	İstanbul	600.000 TL	04.02.1997	8.9.10 Derece	T.Emlak Ban.	Sabah Yayincılık, Medya Holding A.Ş.
Bina	İstanbul	350.000 TL	05.09.1997	11.Derece	T.Emlak Ban.	Sabah Yayincılık, Medya Holding A.Ş.
Bina	İstanbul	350.000 TL	05.09.1997	12.Derece	T.Emlak Ban.	Sabah Yayincılık, Medya Holding A.Ş.
Bina	İstanbul	6.000.000 TL	01.12.1997	13.Derece	T.Vakıflar Ban.	Medya Holding A.Ş.
Bina	İstanbul	6.000.000 TL	16.12.1997	14.Derece	T.İş Bankası	Sabah Yayincılık A.Ş.
Bina	İstanbul	12.000.000 TL	24.02.1998	15.Derece	T.İş Bankası	Sabah Yayincılık A.Ş.
Bina	İstanbul	8.000.000 TL	21.05.1998	16.Derece	T.Vakıflar Ban.	Medya Holding A.Ş.
Bina	İstanbul	150.000 TL	14.04.1999	17.Derece	T.Emlak Ban.	Sabah Yayincılık A.Ş.
Bina	İstanbul	500.000 TL	20.09.1999	18.Derece	T.Emlak Ban.	Sabah Yay., Medya Basın., Bir Numara Yayın, Medya Holding
Bina	İstanbul	500.000 TL	20.09.1999	19.Derece	T.Emlak Ban.	Sabah Yay., Medya Basın., Bir Numara Yayın, Medya Holding
Bina	İstanbul	18.700.000 TL	03.02.2000	20.Derece	T.İş Bankası	Sabah Yayincılık A.Ş.
Bina	İstanbul	1.600.000 TL	05.05.2000	21.Derece	T.Emlak Ban.	Sabah Yayincılık A.Ş.

SABAH YAYINCILIK ANONİM ŞİRKETİ
31 ARALIK 2000 TARİHLİ MALİ TABLOLARI İLE İLGİLİ
AÇIKLAYICI NOTLARI
(MİLYON) TL

Bina	İstanbul	15.000.000 TL	20.09.2000	1.Derece	Eitbank A.Ş.	ATV Haber Ajansı, Satel A.Ş, Sport İletişim A.Ş, Sütyö 1 Tel A.Ş, Filmcilik A.Ş, Avrupa Elektrik A.Ş., ABC Basın Ajansı A.Ş
Bina	Ankara	4.000.000 TL	17.08.1997	1.Derece	T.İş Bankası	Medya Holding A.Ş.
Bina	Ankara	2.000.000 TL	20.08.1997	3.Derece	T.İş Bankası	Medya Holding A.Ş.
Bina	Ankara	4.500.000 TL	08.09.1999	1.Derece	T.İş Bankası	Medya Holding A.Ş.
Bina	Adana	3.000.000 TL	05.11.1997	1.Derece	T.İş Bankası	Medya Holding A.Ş.
Bina	Adana	10.000.000 TL	20.01.2000	2.Derece	T.İş Bankası	Medya Holding A.Ş.
Bina	Antalya	8.000.000 TL	28.05.1998	1.Derece	T.Vakıflar Ban.	Medya Holding A.Ş.
Bina	Antalya	3.500.000 TL	08.04.1999	1.Derece	T.Vakıflar Ban.	Medya Holding A.Ş.
Bina	Trabzon	3.000.000 TL	09.07.1999	1.Derece	Eitbank A.Ş	Avrupa Elektrik A.Ş
Bina	Trabzon	3.000.000 TL	09.07.1999	2.Derece	Eitbank A.Ş	Filmcilik San.A.Ş.
Toplam		112.946.500 TL				

2.16. AKTİF DEĞERLER ÜZERİNDEKİ SİGORTA TUTARLARI

31.12.2000 tarihi itibarıyla aktif değerler üzerindeki toplam sigorta tutarının dağılımı aşağıdaki gibidir.

Binalar	46.312.624 USD
Makine ve Demirbaşlar	122.571.787 USD
Stoklar	15.945.608 USD
Toplam	184.830.019 USD

2.17. ALACAKLAR İÇİN ALINMIŞ İPOTEK VE TEMİNATLAR

31.12.2000 tarihi itibarıyla, alacaklar için Birleşik Basın Dağıtım A.Ş.'den 1.604.077 TL teminat alınmıştır.

2.18. PASİFTE YER ALMAYAN TAHHÜTLER

31.12.2000 tarihi itibarıyla pasifte yer almayan taahhütlerin detayı aşağıdaki gibidir.

Verilen Teminat Mektupları	31/12/2000 TL Değeri
Verilen Teminat Mektupları	734.897 TL
Verilen Teminat Senetleri	51.087 TL
Verilen Teminat Senetleri	48.619 TL
Verilen Teminat Çekleri	117.532 TL
Verilen Teminat Çekleri	22.170.153 TL
Verilen Teminat Çekleri	49.442.875 USD
	33.213.993 TL

SABAH YAYINCILIK ANONİM ŞİRKETİ
31 ARALIK 2000 TARİHLİ MALİ TABLOLARI İLE İLGİLİ
AÇIKLAYICI NOTLARI
(MİLYON) TL

Harcı Garanti Teminat Mektupları	21.400.000 USD	14.375.771 TL
Harcı Garanti Teminat Mektupları	5.210.138 STG	5.178.242 TL
Harcı Garanti Teminat Mektupları	41.208.560 EUR	25.490.008 TL
Harcı Garanti Teminat Mektupları	5.000.000 SFR	2.039.420 TL
Verilen Kefaletler	547.230.635 USD	367.610.388 TL
Verilen Kefaletler	18.525.000 DEM	5.888.809 TL
Verilen Kefaletler	364.375 STG	362.144 TL
Verilen Kefaletler	2.828.266 ATS	127.136 TL
Verilen Kefaletler	1.646.000 EUR	1.018.151 TL
Verilen Kefaletler		27.596.087 TL
Toplam	618.324.520 USD	
	18.525.000 DEM	
	5.574.513 STG	
	5.000.000 SFR	
	2.828.266 ATS	
	42.854.560 EUR	
	50.549.756 TL	

Verilen kefaletlerin tümü grup şirketler, ortaklar , bağıli ortaklıklar ve iştirakler lehine verilmiş olup, ortaklar , iştirakler ve bağıli ortaklıklar lehine verilmiş olanlara ilişkin döküm dipnot 2.31'de verilmiştir.

31.12.2000 tarihi itibarı ile grup şirketler ve iştirakler adına verilmiş olan teminat çeklerinin dökümü aşağıdaki gibidir.

Teminat Çekleri	
Medya Basın Servisleri A.Ş.	31.083.348 TL
Satel Sabah Televizyonu A.Ş.	17.419.497 TL

2.19. BANKALARDAKİ BLOKE MEVDUAT TUTARLARI

31.12.2000 tarihi itibarıyla, Şirket'in bankada bloke mevduatı bulunmamaktadır.

2.20. BİLANÇODA MALİYET BEDELİ ÜZERİNDEN GÖSTERİLMİŞ MENKUL KIYMETLERİN VE FİNANSAL DURAN VARLIKLARIN BORSA RAYCİNE GÖRE, RAYICLARI ÜZERİNDEN GÖSTERİLMİŞ MENKUL KIYMETLERİN VE FİNANSAL DURAN VARLIKLARIN MALİYET BEDELLERİNE GÖRE DEĞERLERİ

31.12.2000 tarihi itibarıyla şirketin borsada işlem gören menkul kıymetleri ve finansal duran varlıkları bulunmamaktadır.

SABAH YAYINCILIK ANONİM ŞİRKETİ
31 ARALIK 2000 TARİHLİ MALİ TABLOLARI İLE İLGİLİ
AÇIKLAYICI NOTLARI
(MİLYON) TL

2.21. MENKUL KIYMETLER VE BAĞLI MENKUL KIYMETLER GRUBU İÇİNDE YER ALAN İŞLETMENİN ORTAKLARI, İŞTRAKLERİ VE BAĞLI ORTAKLIKLARI TARAFINDAN ÇIKARILMIŞ BULUNAN MENKUL KIYMET TUTARLARI VE BUNLARI ÇIKARAN ORTAKLIKLAR

Menkul kıymetler ve bağıli menkul kıymetler grubu içinde yer alıp, işletmenin ortakları, iştirakleri, ve bağıli ortaklıkları tarafından çıkarılmış bulunan menkul kıymetler bulunmamaktadır.

2.22. MALİ TABLOLARDA DİĞER İBARESİNİ TAŞIYAN HESAP KALEMLERİNDEN DAHİL OLDUĞU GRUBUN TOPLAM TUTARININ %20'SİNİ VEYA BİLANÇO AKTİF TOPLAMININ %5'İNİ AŞAN KALEMLER

* 31.12.2000 tarihi itibarı ile diğer kısa vadede ticari alacaklar toplamı 4.666.135 TL olup, bu tutarın tamamı iştirak Gençlik Yayınları A.Ş.'nin Korkmaz Yiğit' e satışı dolayısıyla oluşan şüpheli alacak tutandır.

* 31.12.2000 tarihi itibarı ile kısa vadeli diğer alacaklar tutarı 27.320.627 TL olup, detayı aşağıdaki gibidir.

- Bilgin Yayıncılık A.Ş.	24.882.985 TL
- Pariti Elektronik A.Ş.	853.957 TL
- Diğer	1.583.685 TL
Toplam	27.320.627 TL

* 31.12.2000 tarihi itibarıyla diğer dönen varlıkların toplamı 1.264.716 TL olup, detayı aşağıdaki gibidir.

- Devreden KDV	39.861 TL
- Peşin Ödenen Vergi ve Fonlar	18.777 TL
- Gelecek aylara ait Giderler	951.557 TL
- İş Avansları	108.458 TL
- Personel Avansları	146.063 TL
Toplam	1.264.716 TL

SABAH YAYINCILIK ANONİM ŞİRKETİ
31 ARALIK 2000 TARİHLİ MALİ TABLOLARI İLE İLGİLİ
AÇIKLAYICI NOTLARI
(MİLYON) TL

* 31.12.2000 tarihi itibarı ile diğer maddi olmayan duran varlıklar toplamı 1.646.858 TL olup, detayı aşağıdaki gibidir.

- Özel Maliyetler	1.602.250 TL
- Diğer	44.608 TL
Toplam	1.646.858 TL

* 31.12.2000 tarihi itibarı ile diğer duran varlıklar toplamı 536.171 TL olup, bu tutarın tamamı peşin tahakkuk etmiş kredi faizidir.

* 31.12.2000 tarihi itibarı ile diğer kısa vadeli borçlar toplamı 162.125 TL olup, detayı aşağıdaki gibidir.

- Personele Borç	81.360 TL
- Diğer	80.765 TL
Toplam	162.125 TL

* 31.12.2000 tarihi itibarıyla diğer borç ve gider karşılıklarının toplamı 4.007.868 TL olup, detayı aşağıdaki gibidir.

- Vadeli Akreditif Faiz Karşılığı	155.900 TL
- Haberleşme Gider Karşılığı	192.424 TL
- Elektrik Gider Karşılığı	20.218 TL
- Haber Kaynakları Gider Karşılığı	185.575 TL
- İkramiye Gider Karşılığı	335.513 TL
- Muhtemel Zararlar Gider Karşılığı	391.556 TL
- Leasing Gider Karşılığı	63.334 TL
- Ödenmeyen Vergi Ceza Karşılığı	21.867 TL
- Hukuk Davaları / Tahminat Gider Karşılığı	67.010 TL
- Kira Gider Karşılığı	1.814.166 TL
- Faturası Gelmemiş Mali Karşılığı	561.621 TL
- Diğer	198.684 TL
Toplam	4.007.868 TL

2.23. DİĞER ALACAKLAR İLE DİĞER KISA VE UZUN VADELİ BORÇLAR HESAP KALEMİ İÇİNDE BULUNAN VE BİLANÇO AKTİF TOPLAMININ % 1'İNİ AŞAN PERSONELDEN ALACAKLAR İLE PERSONELE BORÇLAR

31.12.2000 tarihi itibarı ile diğer alacaklar ile diğer kısa ve uzun vadeli borçlar hesap kalemi içinde bulunan ve bilanço aktif toplamının % 1'ini aşan personelden alacaklar ve borçlar bulunmamaktadır.

SABAH YAYINCILIK ANONİM ŞİRKETİ
31 ARALIK 2000 TARİHLİ MALİ TABLOLARI İLE İLGİLİ
AÇIKLAYICI NOTLARI
(MİLYON) TL

2.24. ORTAKLAR, İSTİRAKLER VE BAĞLI ORTAKLIKLARDAN ALACAKLAR NEDENİYLE AYRILAN ŞÜPHELİ ALACAK TUTARLARI VE BUNLARIN BORÇLULARI

31.12.2000 tarihi itibarıyla ortaklar, istirakler ve bağlı ortaklıklara ilişkin şüpheli alacak bulunmamaktadır.

2.25. VADESİ GELMİŞ VE VADESİ GELMEMİŞ ALACAKLARA İLİŞKİN ŞÜPHELİ ALACAKLAR

31.12.2000 tarihi itibarıyla şirketin şüpheli alacak tutarı 4.666.135 TL olup, bu tutarın tamamı istirak Gençlik Yayınları A.Ş.'nin Korkmaz Yiğit'e satışı dolayısıyla oluşan alacaktan oluşmaktadır.

2.26. İSTİRAKLER VE BAĞLI ORTAKLIKLAR

Şirket mali tablolarında gözükken istiraklerin bilanço değeri, elde etme maliyetini göstermektedir.

İştirak / Bağlı Ortaklık Adı	İştirak % 'si	İştirak Tutarı TL	Dönem Kar /Zararı	Hesap Dönemi
Medya Basın Servisleri A.Ş.	14,41	72.025	272.570 TL	31/12/2000
Gazete Matbaacılık A.Ş.	9,52	1.067.916	1.866.825 TL	31/12/2000
Birleşik Basın Dağıtım A.Ş.	1,67	219.095	327.860 TL	31/12/2000
Bilgin Hava Tasımacılık A.Ş.	14,00	280.000	(871.923) TL	31/12/2000
Securaard Giv. Kartları A.Ş.	3,30	165	911 TL	31/12/2000
1 Numara Hearst Yayıncılık A.Ş.	0,02	360	3.602.691 TL	31/12/2000
Sabah Kitapçılık A.Ş.	29,98	32.555	12.617 TL	31/12/2000
Sabah Yayıncılık Verlags Gmbh.	33,33	259.079	220.657,35 DEM	31/03/2000
Medya Holding International	0,43	7.628	(2.871.317) USD	25/03/2000
Sabah Haber Ajansı A.Ş.	4,00	4.000	102.111 TL	31/12/2000
Diğer		754		
Toplam İştirak Tutarı		1.943.567		
İştirak Sermaye Taahhütleri		(36)		
Net İştirak Tutarı		1.943.531		

Şirket istirak ve bağlı ortaklıkları Sermaye Piyasası Mevzuatına tabi şirketler olmadılarından 2000 yılı mali tabloları bağımsız denetimden geçmemiştir.

2.27. İSTİRAKLER VE BAĞLI ORTAKLIKLARDAN ELDE EDİLEN BEDELSİZ HİSSELER

31.12.2000 tarihi itibarıyla yıl içinde istiraklerden ve bağlı ortaklıklardan elde edilen bedelsiz hisse senedi bulunmamaktadır.

SABAH YAYINCILIK ANONİM ŞİRKETİ
31 ARALIK 2000 TARİHLİ MALİ TABLOLARI İLE İLGİLİ
AÇIKLAYICI NOTLARI
(MİLYON) TL

2.28. TASINMAZLAR ÜZERİNDEKİ AYNI HAKLAR

31.12.2000 tarihi itibarıyla aktif değerler üzerinde aynı haklar olarak 112.946.500 TL tük ipotek tutarı mevcut olup, 2.15 no'lu dipnotta ayrıntılı olarak sunulmuştur.

2.29. YENİDEN DEĞERLEME DEĞER ARTIŞLARI

Duran varlıklarda son üç yılda yapılan yeniden değerlendirme değer artış fonu tutarları aşağıdaki gibidir.

	1997 YILI	1998 YILI	1999
Duran Varlıklar	% 80.4	% 77.8	%52.1
Sabit Kıymelerde Artış	4.823.058	11.228.164	11.888.815
Birikmiş Amortismanlardaki Artış	1.180.456	3.685.593	4.200.918
Değer Artış Fonu	3.642.602	7.542.581	7.687.897

2.30. YABANCI PARALAR VE YABANCI PARALARLA TEMSİL EDİLEN ALACAK VE BORÇLAR

a-) 31 Aralık 2000 tarihi itibarıyla yabancı para mevcudu (T.C.M.B. Döviz alış, Kasa Efektif Alış)

Bankalar	Yabancı Para Cinsi	Yabancı Para Tutarı	Döviz Kuru	TL Değer
Kasa	USD	8.292.00	671.295	5.566 TL
Muhtelif Bankalar	USD	66.442.94	671.765	44.634 TL
Muhtelif Bankalar	EUR	296.100.00	618.561	183.156 TL
Muhtelif Bankalar	GBP	10,04	993.878	10 TL
		Toplam		233.366 TL

b-) 31 Aralık 2000 tarihi itibarıyla yabancı para ile temsil edilen alacak (T.C.M.B Döviz Alış)

Firmalar	Cinsi	Yabancı Para Tutarı	Döviz Kuru	TL Tutarı
Yurt Dışı Alıcılar	USD	192.416.49	671.765	129.259 TL
Yurt Dışı Alıcılar	DEM	366.174.85	316.265	115.808 TL
Yurt Dışı Alıcılar	EUR	3.364.00	618.561	2.081 TL
Yurt Dışı Alıcılar	FFR	25.000.00	94.299	2.357 TL
Yurt Dışı Alıcılar	GBP	6.321.84	993.878	6.283 TL
		Toplam		255.788 TL

SABAH YAYINCILIK ANONİM ŞİRKETİ
31 ARALIK 2000 TARİHLİ MALİ TABLOLARI İLE İLGİLİ
AÇIKLAYICI NOTLARI
(MİLYON) TL

e-) 31 Aralık 2000 tarihi itibarıyla yabancı para ile temsil edilen borçlar (T.C.M.B. Döviz satış)

Açıklama	Yabancı Para		Döviz Kuru	TL Tutarı
	Cinsi	Tutarı		
Verilen Çek	USD	408.000,00	675.004	275.402 TL
K.V.Satıcı	USD	2.369.174,46	675.004	1.599.202 TL
K.V.Satıcı	DEM	1.732.347,78	317.790	550.523 TL
K.V.Satıcı	GBP	180.804,53	999,073	180.637 TL
K.V.Satıcı	EUR	2.278.011,54	621,544	1.415.884 TL
Medya Holding A.Ş	USD	19.585.578,35	675.004	13.220.344 TL
MTM Haber Yatırım A.Ş	USD	962.046,05	675.004	649.385 TL
Medya Holding International	USD	23.818,35	675.004	16.077 TL
Yazeks İç ve Dış Ticaret A.Ş	EUR	3.904.711,42	621,544	2.426.950 TL
K.V. Satıcı Kaynaklı Poliçeler	USD	1.177.442,50	675.004	794.778 TL
K.V. Satıcı Kaynaklı Poliçeler	SFR	4.006.941,43	410,511	1.644.894 TL
K.V. Satıcı Kaynaklı Poliçeler	GBP	3.440.569,79	999,073	3.437.370 TL
K.V. Dövizli Banka Kredisi	USD	10.498.211,14	675.004	7.086.335 TL
K.V. Dövizli Banka Kredisi	EUR	43.535.000,00	621,544	27.058.918 TL
K.V. Döviz Banka Kredisi	SFR	5.000.000,00	410,511	2.062.555 TL
U.V. Satıcı Kaynaklı Poliçeler	USD	205.670,50	675.004	138.828 TL
U.V. Satıcı Kaynaklı Poliçeler	SFR	631.089,01	410,511	259.069 TL
U.V. Satıcı Kaynaklı Poliçeler	GBP	4.234.247,38	999,073	4.230.322 TL
		Toplam		67.037.473 TL

2.31. ORTAKLAR, İSTİRAKLER VE BAĞLI ORTAKLIKLAR LEHİNE VERİLEN GARANTİ, TAHHÜT, KEFALET, AVANS, GİRO GİBİ YÜKÜMLÜLÜKLERİN TUTARI

31.12.2000 tarihi itibarı ile iştirakler ve bağlı ortaklıklar lehine verilen kefaletlerin dokümanı aşağıdaki gibidir.

İştirak ve Bağlı Ortaklık Adı	Kefalet Verilen Kurum	Kefalet Tutarı
1 Numara Hearst Yayıncılık A.Ş.	Banka	2.645.545 TL
Birleşik Basın Dağıtım A.Ş	Banka	16.239.105 TL
Gazete Matbaacılık A.Ş	Banka	2.117.503 TL
Medya Basın Servisleri A.Ş	Banka	21.784.860 TL
Medya Holding International Ltd.	Banka	16.794.125 TL
Sabah Kitapçılık A.Ş	Banka	3.850 TL
Sabah Haber Ajansı A.Ş	Banka	671.765 TL
	Toplam	60.256.753 TL

SABAH YAYINCILIK ANONİM ŞİRKETİ
31 ARALIK 2000 TARİHLİ MALİ TABLOLARI İLE İLGİLİ
AÇIKLAYICI NOTLARI
(MİLYON) TL

31.12.2000 tarihi itibarı ile ortaklar lehine verilen kefaletlerin dökümü aşağıdaki gibidir.

Ortak Adı	Kefalet Verilen Kurum	Kefalet Tutarı
Bilgin Holding A.Ş.	Banka	23.780.481 TL
Diğç Bilgin	Banka	230.000 TL
Medya Holding A.Ş.	Banka	197.152.274 TL
Toplam		221.162.755 TL

Ayrıca Medya Sabah Holding A.Ş.'nin Ulusabank'tan kullanmış olduğu kredilere karşılık 3.900.000 USD ve 1.100.000 TL, Vakıfbank'tan kullanmış olduğu kredilere karşılık 10.790.000 USD ve 520.000 TL olmak üzere toplam 14.990.000 USD ve 1.620.000 TL tutarında kefalet verilmiştir.

* Lehtarın Birleşik Basın Dağıtım A.Ş. olmak üzere, T.Vakıflar Bankası A.Ş.'ne genel kredi teminatı olarak 112.500.000 adet Birleşik Basın Dağıtım A.Ş. hissesi Sabah Yayıncılık A.Ş. tarafından rehin verilmiştir.

* Lehtarın müştereken Satei Sabah Televizyon A.Ş., Medya Holding A.Ş., Sabah Yayıncılık A.Ş., Sabah Dış Ticaret A.Ş. olmak üzere, Türkiye Halk Bankası'na genel kredi teminatı olarak, 30.000.000 TL tutarında işletme makinaları müştereken rehin verilmiştir.

2.32. PERSONEL YAPISI

31.12.2000 tarihi itibarıyla yıl içerisinde çalışan ortalama personel sayısı 443 kişidir.

2.33. DİĞER HUSUSLAR

* Bilançonun pasifinde kısa vadeli ticari borçlarda yer alan borç senetleri hesabındaki 6.609.167 TL tutarın 9.167 TL'si TL borç senetlerinden, 5.877.042 TL'lik kısmı satıcı kaynaklı kredilerden, 722.958 TL'lik kısmı ise verilen çeklerden oluşmaktadır. Uzun vadeli ticari borçlarda yer alan borç senetleri hesabındaki 4.628.220 TL'nin tamamı satıcı kaynaklı kredilerden oluşmaktadır. Bu yabancı para borçları 31.12.2000 tarihindeki T.C. Merkez Bankası döviz satış kuru ile değerlendirilmiştir. Satıcı kaynaklı kredilerde faiz tutarı belli olduğu için faizin değerlendirilmesinde kıst esası uygulanmıştır. Kısa vadeli satıcı kaynaklı krediler için hesaplanan faiz karşılığı tutarı 190.747 TL, uzun vadeli satıcı kaynaklı krediler için hesaplanan faiz karşılığı tutarı ise 20.946 TL'dir. Faiz tutarları mali tablolarında ilgili hesapların içerisinde yer almaktadır. (321, 421 hesaplar).

2.34. MUHTEMEL MÜKELLEFLİYETLER

Denetimimiz vergi denetimi olmayıp vergi denetim kapsamı dışında tutulmuştur. Dolayısıyla muhtemel bir vergi denetimi neticesinde cari ve geçmiş dönemlere yönelik doğrudan muhtemel vergi mükellefiyeti konusunda kanaat bildiremiyoruz.

SABAH YAYINCILIK ANONİM ŞİRKETİ
31 ARALIK 2000 TARİHLİ MALİ TABLOLARI İLE İLGİLİ
AÇIKLAYICI NOTLARI
(MİLYON) TL

3- GELİR TABLOSU İLE İLGİLİ AÇIKLAYICI NOTLAR

3.01. Dönemin Amortisman Giderleri

Dönemin amortisman ve itfa giderlerinin toplam tutarı 6.510.741 TL olup detayı aşağıdaki gibidir:

a-) Amortisman giderleri	6.302.148 TL
- Normal amortisman giderleri	3.852.478 TL
- Yeniden değerlendirilmeden doğan amortisman giderleri	2.449.670 TL
b-) İtfa ve tükenme payları	208.593 TL

3.02. Dönemin Borç ve Gider Karşılıkları ve Reeskont Giderleri

Dönemin borç ve karşılık giderlerinin toplamı 7.681.171 TL, reeskont giderleri toplamı 14.858 TL olup, detayı aşağıdaki gibidir.

Borç ve Gider Karşılıkları	7.681.171 TL
Kısa Vadeli Satıcı Kaynaklı Kredi Faiz Karşılıkları	190.747 TL
Uzun Vadeli Satıcı Kaynaklı Kredi Faiz Karşılıkları	20.946 TL
Kısa Vadeli Krediler Faiz Karşılığı	1.505.849 TL
Uzun Vadeli Banka Kredileri Faiz Karşılıkları	1.334.384 TL
Kıdem Tahminatı Karşılık Gideri	621.377 TL
Vadeli Akreditif Faiz Karşılığı	155.900 TL
Haberleşme Gider Karşılığı	192.424 TL
Elektrik Gider Karşılığı	20.218 TL
Haber Kaynaklı Gider Karşılığı	185.575 TL
İkraniye Gider Karşılığı	335.513 TL
Muhtemel Zararlar Gider Karşılığı	391.566 TL
Leasing Gider Karşılığı	63.334 TL
Ödenmeyen Vergi Ceza Karşılığı	21.867 TL
Hukuk Davaları Tahminat Gider Karşılığı	67.010 TL
Kira Gider Karşılığı	1.814.166 TL
Faturası Gelmemiş Mal Karşılığı	561.621 TL
Diğer	198.684 TL
Reeskont Giderleri	14.858 TL
Önceki Dönem Varılan Çek Reeskontu	6.705 TL
Önceki Dönem Borç Senetleri Reeskontu	8.153 TL

SABAH YAYINCILIK ANONİM ŞİRKETİ
31 ARALIK 2000 TARİHLİ MALİ TABLOLARI İLE İLGİLİ
AÇIKLAYICI NOTLARI
(MİLYON) TL

3.03. Dönemin Finansman Giderleri

Dönemin finansman giderleri toplamı 23.113.796 TL olup, detayı aşağıdaki gibidir.

- Sabit Kıymet Maliyetine Verilen	1.645.629 TL
- Üretim Maliyetine Verilenler	63.453 TL
- Doğrudan Gider yazılanlar	21.404.714 TL
Toplam	23.113.796 TL

3.04. Dönemin Finansman Giderlerinden Ortaklar, Bağlı Ortaklık ve İştiraklerle İlgili Kısmı

31.12.2000 tarihi itibarıyla dönemin finansman giderlerinden ortaklar, bağlı ortaklıklar ve iştiraklerle ilgili kısmın toplamı 240.166 TL olup, bu tutarı 237.050 TL' si şirket ortağı Medya Holding A.Ş.'ne, kalan 3.116 TL ise MTM Haber Yatırım A.Ş.'ne aittir.

3.05. Ortaklar, Bağlı Ortaklık ve İştiraklere Yapılan Satış ve Alışlar

31.12.2000 tarihi itibarıyla, bağlı ortaklıklar ve iştiraklere yapılan satış ve alışlarla ilgili ayrıntılı bilgi aşağıdaki gibidir.

İştirakler ve Bağlı Ortaklıklar	Alışlar	Satışlar
İştirakler	19.171.438 TL	110.050.978 TL
Ortaklar	47.937.285 TL	5.063.640 TL

Bu alış ve satış tutarları içerisinde % 20'yi aşan bağlı ortaklık ve iştiraklerin dökmü aşağıdaki gibidir.

İştirakler	Alışlar	Satışlar
Medya Basın Servisleri A.Ş.	6.312.285 TL	69.845.769 TL
Birleşik Basın Dağıtım A.Ş.	6.406.777 TL	38.184.049 TL
Ortaklar	Alışlar	Satışlar
Medya Holding A.Ş.	47.382.255 TL	5.063.640 TL

3.06. Ortaklar, Bağlı Ortaklık ve İştiraklerden Alınan Ve Ödenen Faiz, Kira ve Benzerleri

31.12.2000 tarihi itibarıyla ortaklar, bağlı ortaklıklar ve iştiraklerden alınan ödenen faiz kira ve benzeri ile ilgili ayrıntılı bilgi aşağıdaki gibidir.

SABAH YAYINCILIK ANONİM ŞİRKETİ
31 ARALIK 2000 TARİHLİ MALİ TABLOLARI İLE İLGİLİ
AÇIKLAYICI NOTLARI
(MİLYON) TL

Alınan Kira	Ortaklar	İştirakler
Alınan Kur Farkı ve Faiz	244.560 TL	229.299 TL
Ödenen Kira	-	14.828.086 TL
Ödenen Kur Farkı ve Faiz	240.166 TL	283.764 TL
		-

Ortaklardan alınan kiranın 244.480 TL'si Medya Holding A.Ş.'ine, 3.196 TL'si MTM Haber Yatırım A.Ş.'ne aittir. Ortaklara ödenen faizin 237.050 TL 'si ise Medya Holding A.Ş.'ine aittir.

İştiraklerden alınan kur farkı ve faiz tutarlarının 14.801.445 TL 'si Medya Basın Servisleri A.Ş.'ine aittir.

İştiraklerden alınan ve ödenen Kira tutarları içerisinde % 20 'yi aşanların dökmü aşağıdaki gibidir

İştirakler	Alınan Kira TL	Ödenen Kira TL
Gazete Maatbaçılık A.Ş.	-	190.917 TL
Birleşik Basın Dağıtım A.Ş.	72.035 TL	-
Medya Basın Servisleri A.Ş.	127.510 TL	87.282 TL

3.07. Üst Yöneticilere Cari Dönemde Sağlanan Ücret ve Benzeri Menfaatler

31.12.2000 tarihi itibarıyla yönetim kurulu başkan ve üyeleriyle genel müdür, genel koordinatör, genel müdür yardımcılarını gibi üst yöneticilere cari dönemde sağlanan ücret ve benzeri menfaatlerin toplam tutarı 809.214 TL 'dir.

3.08. Amortisman Hesaplama Yöntemleri ile Bu Yöntemlerde Yapılan Değişikliklerin Dönemin Amortisman giderlerinde Mevdana Getirdiği Artış (+) Veya Azalış (-)

Şirket'in amortisman hesaplama yöntemi normal ve azalan bakiyeler yöntemi olup geçmiş dönemlerde de aynı yöntem uygulanmıştır.

3.09. Stok Maliyeti Hesaplama Yöntemi

Şirketin stok değerlendirme yöntemi ağırlıklı ortalama maliyet yöntemidir.

3.10. Fiili Stok Sayımı

31.12.2000 tarihi itibarı ile sadece şirketin İstanbul 'da bulunan depolarında yapılan fiili stok sayımına iştirak edilmiş, diğer bölgelerde yapılan fiili stok sayımları şirket tarafından yapılmıştır.

SABAH YAYINCILIK ANONİM ŞİRKETİ
31 ARALIK 2000 TARİHLİ MALİ TABLOLARI İLE İLGİLİ
AÇIKLAYICI NOTLARI
(MİLYON) TL

3.11. Yurtiçi ve Yurtdışı Satışlar Hesap Kalemi İçinde Yer Alan Ürün, Hurda, Döküntü Gibi Maddelerin Satışları ile Hizmet Satışlarının Aynı Ayrı Toplamlarının Brüt Satışların %20'sini Aşması Halinde Aynı Ayrı Toplamları

31.12.2000 tarihi itibarı ile yurtiçi ve yurtdışı satışlar hesap kalemi içinde yer alan ürün, hurda, döküntü gibi maddelerin satışları ile hizmet satışlarının aynı ayrı toplamı brüt satışların %20'sini aşmamaktadır.

3.12. Teşvik ve Sübvansiyonlar

31.12.2000 tarihi itibarıyla teşvik ve sübvansiyonlardan gelir elde edilmemiştir.

3.13. Önceki Döneme İlişkin Gelir ve Karlar ile Önceki Döneme Ait Gider ve Zararlar

31.12.2000 tarihi itibarıyla önceki döneme ait gelir ve karlar ve önceki döneme ait gider ve zararlar bulunmamaktadır.

3.14. Hisse Başına Kar ve Kar Payı Oranı

Hisse Başına Kar = Vergi Sonrası Net Kar / Hisse Senedi Sayısı = 470.243 / 33.000.000.000 = 0.00001425

Hisse Başına Kar Payı Oranı : % 0.0014

3.15. Her Bir Ana Üretim Grubu İçin Aynı Ayrı Olmak Üzere, İşletmenin Dönem İçinde Gerçekleştiği Mal ve Hizmet Üretim Miktarlarındaki Değişimler

Açıklama	01.01.2000 -31.12.2000	01.01.1999-31.12.1999	Değişim
Gazete	390.239.015 adet	320.327.572 adet	% 21,82

3.16. Her Bir Ana Satış Grubu İçin Aynı Ayrı Olmak Üzere, İşletmenin Dönem İçinde Gerçekleştiği Mal ve Hizmet Satış Miktarlarındaki Değişimler

Açıklama	01.01.2000 -31.12.2000	01.01.1999-31.12.1999	Değişim
Gazete Satışı Net	321.592.869 adet	239.540.902 adet	% 34,25

SABAH YAYINCILIK ANONİM ŞİRKETİ
31 ARALIK 2000 TARİHLİ MALİ TABLOLARI İLE İLGİLİ
AÇIKLAYICI NOTLARI
(MİLYON) TL

3.17. Diğer Hususlar

* 31.12.2000 tarihi itibarıyla faaliyetle ilgili diğer gelir ve karlar sütununda yer alan 1.868.661 TL nin dağılımı aşağıdaki gibidir.

- Kambyo Karları	414.081 TL
- Kira Gelirleri	722.196 TL
- Reeskont Faiz Gelirleri	11.439 TL
- Komisyon Gelirleri	80 TL
- Diğer	720.865 TL
Toplam	1.868.661 TL

* 31.12.2000 tarihi itibarı ile diğer faaliyetlerden gider ve zararlar toplamı 1.460.503 TL olup , dağılımı aşağıdaki gibidir.

- Kambyo Zararları	1.433.880 TL
- Reeskont Faiz Gideri	14.858 TL
- Diğer	11.765 TL
Toplam	1.460.503 TL

* 31.12.2000 tarihi itibarıyla diğer olağanüstü gelir ve karlar toplamı 466.500 TL olup, detayı aşağıdaki gibidir.

- Sabit Kıy. Satış Geliri	434.170 TL
- Sigorta Hasar Tazminat Geliri	18.053 TL
- Diğer	14.277 TL
Toplam	466.500 TL

SABAH YAYINCILIK ANONİM ŞİRKETİ
31 ARALIK 2000 TARİHLİ MALİ TABLOLARI İLE İLGİLİ
AÇIKLAYICI NOTLARI
(MİLYON) TL

3.11. Yurtiçi ve Yurtdışı Satışlar Hesap Kalemi İçinde Yer Alan Ürün, Hurda, Döküntü Gibi Maddelerin Satışları ile Hizmet Satışlarının Aynı Ayrı Toplamlarının Brüt Satışların %20'sini Aşması Halinde Aynı Ayrı Toplamları

31.12.2000 tarihi itibarı ile yurtiçi ve yurtdışı satışlar hesap kalemi içinde yer alan ürün, hurda, döküntü gibi maddelerin satışları ile hizmet satışlarının aynı ayrı toplamı brüt satışların %20'sini aşmamaktadır.

3.12. Teşvik ve Sübvansiyonlar

31.12.2000 tarihi itibarıyla teşvik ve sübvansiyonlardan gelir elde edilmemiştir.

3.13. Önceki Döneme İlişkin Gelir ve Karlar ile Önceki Döneme Ait Gider ve Zararlar

31.12.2000 tarihi itibarıyla önceki döneme ait gelir ve karlar ve önceki döneme ait gider ve zararlar bulunmamaktadır.

3.14. Hisse Başına Kar ve Kar Payı Oranı

Hisse Başına Kar = Vergi Sonrası Net Kar / Hisse Senedi Sayısı = 470.243 / 33.000.000.000 = 0.00001425

Hisse Başına Kar Payı Oranı : % 0.0014

3.15. Her Bir Ana Üretim Grubu İçin Aynı Ayrı Olmak Üzere, İşletmenin Dönem İçinde Gerçekleştiği Mal ve Hizmet Üretim Miktarlarındaki Değişimler

Açıklama	01.01.2000 -31.12.2000	01.01.1999-31.12.1999	Değişim
Gazete	390.239.015 adet	320.327.572 adet	% 21,82

3.16. Her Bir Ana Satış Grubu İçin Aynı Ayrı Olmak Üzere, İşletmenin Dönem İçinde Gerçekleştiği Mal ve Hizmet Satış Miktarlarındaki Değişimler

Açıklama	01.01.2000 -31.12.2000	01.01.1999-31.12.1999	Değişim
Gazete Satışı Net	321.592.869 adet	239.540.902 adet	% 34,25

**BORSA'DA İŐLEM
GÖREN ŐİRKETLERİN
31.03.2001 TARİHİNDE
SONA EREN 3 AYLIK
ARA DÖNEME AİT
MALİ TABLO VE
DİPNOTLARI**

T.DİŞ TİCARET BANKASI A.Ş.

DISBA

AYRINTILI BİLANÇO (Milyar TL)	Bağımsız Denetim'den	
	Geçmemiş 31.03.2001	Geçmemiş 31.03.2000
Nakit Değerler	12,951	5,572
Kasa	2,600	1,914
Efeaktif Deposu	9,980	3,311
Diğer	371	347
Bankalar	344,706	455,100
T.C.Merkez Bankası	961	1,174
Diğer Bankalar	343,745	453,926
- Yurtiçi Bankalar	81	273,906
- Yurtdışı Bankalar	343,664	180,020
Diğer Mali Kuruluşlar	0	0
Bankalararası Para Piyasası	478,281	36,584
Menkul Değerler Cüzdanı (Net)	366,793	52,016
Devlet İç Borçlanma Senetleri	118,845	53,061
Diğer Borçlanma Senetleri	0	0
Hisse Senetleri	0	0
Diğer Menkul Değerler	247,948	(1,045)
Krediler	210,981	146,724
Kısa Vadeli	184,150	130,590
Orta ve Uzun Vadeli	26,831	16,134
Takipteki Alacaklar (Net)	9,318	0
Tahsil İmkânı Sınırlı Krediler ve Diğer Alacaklar [Net]	3,428	0
- Brüt Alacak Bakiyesi	4,227	0
- Ayrılan Özel Karşılık (-)	799	0
Tahsili Şüpheli Krediler ve Diğer Alacaklar [Net]	293	0
- Brüt Alacak Bakiyesi	742	0
- Ayrılan Özel Karşılık (-)	449	0
Zarar Niteliğindeki Krediler ve Diğer Alacaklar [Net]	5,597	0
- Brüt Alacak Bakiyesi	12,358	0
- Ayrılan Karşılık (-)	6,761	0
Faiz ve Gelir Tahakkuk ve Reeskontları	116,139	60,638
Kredilerin	52,981	23,280
Menkul Değerlerin	9,965	1,000
Diğer	53,193	36,358
Finansal Kiralama Alacakları (Net)	0	0
Finansal Kiralama Alacakları	0	0
Kazanılmamış Gelirler (-)	0	0
Mevduat Munzam Karşılıkları	63,602	28,863
Muhtelif Alacaklar	6,765	1,497
İştirakler (Net)	10,319	14,154
Mali İştirakler	9,497	13,432
Mali Olmayan İştirakler	822	722
Bağlı Ortaklıklar (Net)	58,391	2,703
Mali Ortaklıklar	58,376	2,703
Mali Olmayan Ortaklıklar	15	0
Bağlı Menkul Kıymetler (Net)	2,429	177,743
Hisse Senetleri	1,330	177,448
Diğer Menkul Kıymetler	1,099	295
Sabit Kıymetler (Net)	47,710	28,152
Defter Değeri	65,416	35,621
Birikmiş Amortismanlar (-)	17,706	7,469
Diğer Aktifler	38,221	17,545
TOPLAM AKTİFLER	1,766,606	1,027,291


DISBANK
TÜRK DİŞ TİCARET BANKASI A.Ş.
 Genel Müdürlük

AYRINTILI BİLANÇO (Milyar TL)	Bağımsız Denetim'den	
	Geçmemiş 31.03.2001	Geçmemiş 31.03.2000
Mevduat	811,166	418,076
Tasarruf Mevduatı	82,339	8,899
Mevduat Sertifikası	0	0
Resmi Kuruluşlar Mevduatı	329	2,411
Ticari Kuruluşlar Mevduatı	58,559	9,529
Diğer Kuruluşlar Mevduatı	19,245	6,332
Bankalar Mevduatı	131,856	151,670
Döviz Tevdiat Hesabı	518,838	239,235
Altın Depo Hesapları	0	0
Bankalararası Para Piyasası	0	0
Alınan Krediler	440,078	361,898
T.C. Merkez Bankası Kredileri	0	0
Alınan Diğer Krediler	440,078	361,898
- Yurtiçi Banka ve Kuruluşlardan	41,188	18,949
- Yurtdışı Banka, Kuruluş ve Fonlardan	398,890	342,949
- Sermaye Benzeri Krediler	0	0
Fonlar	0	0
Çıkarılan Menkul Kıymetler (Net)	0	0
Bonolar	0	0
Varlığa Dayalı Menkul Kıymetler	0	0
Tahviller	0	0
Faiz ve Gider Reeskontları	168,758	46,826
Mevduatın	81,925	1,613
Alınan Kredilerin	25,312	30,759
Diğer	61,521	14,454
Finansal Kiralama Borçları (Net)	1,164	563
Finansal Kiralama Borçları	1,164	563
Ertelenmiş Finansal Kiralama Giderleri (-)	0	0
Ödenecek Vergi, Resim, Harç ve Primler	4,377	2,494
İthalat Transfer Emirleri	64,073	7,877
Muhtelif Borçlar	8,607	6,990
Karşılıklar	29,541	39,299
Kıdem Tazminatı Karşılığı	3,885	2,352
Genel Kredi Karşılığı	6,866	1,884
Vergi Karşılığı	18,790	34,554
Diğer Karşılıklar	0	509
Diğer Pasifler	9,175	7,641
Özkaynaklar	201,837	72,815
Ödenmiş Sermaye	100,000	50,000
- Nominal Sermaye	100,000	50,000
- Ödenmemiş Sermaye (-)	0	0
Kanuni Yedek Akçeler	9,322	5,786
- I ve II. Tertip Kanuni Yedek Akçeler	9,322	5,786
- Emisyon(Hisse Senedi İhraç)Primleri	0	0
- Diğer Kanuni Yedek Akçeler	0	0
İhtiyari Yedek Akçeler	72,254	10,087
Yeniden Değerleme Fonları	20,224	6,911
Değerleme Farkları	37	31
Zarar	0	0
- Dönem Zararı	0	0
- Geçmiş Yıl Zararları	0	0
Kar	27,830	62,812
Dönem Karı	22,830	18,293
Geçmiş Yıl Karları	5,000	44,519
TOPLAM PASİFLER	1,766,606	1,027,291
BİLANÇO DIŞI YÜKÜMLÜLÜKLER		
Garanti ve Kefaletler	728,812	544,003
Taahhütler	76,818	160,756
Döviz ve Faiz Haddi İle İlgili İşlemler	1,479,513	1,841,206
TOPLAM	2,285,143	2,545,965


DISBANK
TÜRK DİŞ TİCARET BANKASI A.Ş.
 Genel Müdürlük

Bağımsız Denetim'den

AYRINTILI GELİR TABLOSU (Milyar TL)	Geçmemiş	
	31.03.2001	31.03.2000
I. FAİZ GELİRLERİ	230,724	49,818
Kredilerden Alınan Faizler	52,470	13,558
TP Kredilerden Alınan Faizler	49,999	12,189
- Kısa Vadeli Kredilerden	39,165	10,331
- Orta ve Uzun Vadeli Kredilerden	10,834	1,858
YP Kredilerden Alınan Faizler	2,360	1,297
- Kısa Vadeli Kredilerden	2,289	1,274
- Orta ve Uzun Vadeli Kredilerden	71	23
Takipteki Alacaklardan Alınan Faizler	111	72
KKDF'dan Alınan Primier	0	0
Mevduat Munzam Karşılıklarından Alınan Faizler	0	0
Bankalardan Alınan Faizler	98,795	24,491
T.C.Merkez Bankasından	0	0
Yurtiçi Bankalardan	89,552	21,329
Yurtdışı Bankalardan	9,243	3,162
Bankalararası Para Piyasası İşl. Alınan Faizler	37,232	698
Menkul Değerler Cüzdanından Alınan Faizler	42,089	11,014
Devlet İç Borçlanma Senetlerinden	1	3,294
Diğer Menkul Kıymetlerden	42,088	7,720
Diğer Faiz Gelirleri	138	57
II- FAİZ GİDERLERİ	210,594	36,246
Mevduata Verilen Faizler	103,545	9,822
Tasarruf Mevduatına	9,486	226
Mevduat Sertifikalarına	0	0
Resmi Kuruluşlar Mevduatına	2	0
Ticari Kuruluşlar Mevduatına	4,160	117
Diğer Kuruluşlar Mevduatına	1,424	12
Bankalar Mevduatına	75,543	4,780
Döviz Tevdiat Hesaplarına	12,930	4,687
Altın Depo Hesaplarına	0	0
Bankalararası Para Piyasası İşl. Verilen Faizler	1,420	26
Kullanılan Kredilere Verilen Faizler	105,492	25,298
T.C.Merkez Bankasına	0	0
Yurtiçi Bankalara	6,344	1,995
Yurtdışı Bankalara	99,148	23,303
Diğer Kuruluşlara	0	0
Çıkarılan Menkul Kıymetlere Verilen Faizler	0	0
Diğer Faiz Giderleri	137	100
III. NET FAİZ GELİRİ (I-II)	20,130	14,572
IV. FAİZ DIŞI GELİRLER	130,123	54,389
Alınan Ücret ve Komisyonlar	3,687	2,717
Nakdi Kredilerden	118	51
Gayri Nakdi Kredilerden	1,256	1,404
Diğer	2,313	1,262
Sermaye Piyasası İşlem Karları	9,885	12,518
Kambiyo Karları	112,090	24,236
İştirakler ve Bağlı Ort. Alınan Kar Payları	0	14,412
Olağanüstü Gelirler	0	0
Diğer Faiz Dışı Gelirler	4,461	506
V. FAİZ DIŞI GİDERLER	126,137	48,108
Verilen Ücret ve Komisyonlar	4,008	848
Nakdi Kredilere Verilen	554	40
Gayri Nakdi Kredilere Verilen	12	19
Diğer	3,442	789
Sermaye Piyasası İşlem Zararları	13,508	2,969
Kambiyo Zararları	76,997	28,066
Personel Giderleri	12,176	8,119
Kıdem Tazminatı Provizyonu	243	224
Kira Giderleri	2,238	1,266
Amortisman Giderleri	2,743	1,148
Vergi ve Harçlar	3,967	2,376
Olağanüstü Giderler	0	0
Takipteki Alacaklar Provizyonu	516	0
Diğer Provizyonlar	2,901	0
Diğer Faiz Dışı Giderler	6,840	3,092
VI. NET FAİZ DIŞI GELİRLER (IV-V)	3,986	6,281
VII. VERGİ ÖNCESİ KAR/ZARAR (III+VI)	24,116	20,853
VIII. VERGİ PROVİZYONU	1,286	2,560
IX. NET KAR/ZARAR (VII-VIII)	22,830	18,293

I- BANKA VE MALİ BÜNYE İLE İLGİLİ GENEL DİPNOT VE AÇIKLAMALAR:**A. Cari dönemle ilişkin dipnot ve açıklamalar :**

(1) Bilançonun onaylanarak kesinleştiği tarihi.

02 Nisan 2001

(2) a-Bankaca uygulanan temel muhasebe politikalarının tümünün detaylı olarak açıklanması,

31 Mart 2001 tarihli mali tabloların hazırlanmasında esas alınan temel muhasebe ilkeleri aşağıda açıklanmıştır:

Mali tabloların gösterimi

Banka, muhasebe kayıtlarını ve kanuni mali tablolarını Türk Lirası olarak, Bankalar Kanunu, Türk Ticaret Kanunu ve Türk vergi mevzuatına uygun olarak tutmakta ve tanımlanmaktadır. İlişkideki mali tablolar 4491 sayılı Kanun ile değişik 4389 sayılı Bankalar Kanunu'nun "Hesap ve Kayıt Düzeni" başlıklı 13. maddesinin hükümlerine dayanılarak belirlenen tekdüzen hesap planı, tip bilanço ve kar ve zarar cetveli ve dipnotları ile bunların uygulanmasına ilişkin izahname ile muhasebe ve değerleme esaslarına göre hazırlanmıştır.

Menkul kıymetler

Menkul değerler cüzdanında yer alan ve alım-satım amacıyla tutulan devlet tahvilleri ve hazine bonoları rayiç değerleri ile değerlendirilmiştir. Bu menkul kıymetlerin elde etme maliyeti ile değerlendirme sonucu bulunan rayiç değerleri arasındaki olumlu fark bilançoda Faiz ve Gelir Tahakkuk ve Reeskontları gelir tablosunda ise Sermaye Piyasası İşlemleri Karları hesap kalemleri içinde sınıflandırılarak muhasebeleştirilmiştir. Söz konusu farkın olumsuz olması durumunda ise bilançoda Faiz ve Gelir Tahakkuk Reeskontları, gelir tablosunda ise Sermaye Piyasası İşlem Zararları hesap kalemleri içerisinde sınıflandırılmaktadır.

Menkul değerler cüzdanında yer alan dövizli nakit sabit getirili bonoların (Eurobond) borsada işlem görmemesi sebebiyle bu menkul değerler elde etme maliyetlerine basit faiz oranı uygulanarak doğrusal metod yöntemi ile hesaplanan faiz gelir reeskontunun ilave edilmesi suretiyle değerlendirilmiştir. Banka portföyünde bulunan ABD Hazine Bonoları gibi borçlanmayı temsil eden menkul kıymetler rayiç değerleri ile değerlendirilmiştir.

Repo ve ters repo

Tekrar geri alımlarını öngören anlaşmalar çerçevesinde satılan menkul kıymetler ("repo") rayiç değerleri ile değerlendirilmiştir. Söz konusu repo anlaşmaları ile belirlenen satım ve geri alım fiyatları arasındaki farkın döneme isabet eden kısmı için gider reeskontu hesaplanmıştır. Değerlenmiş tutar ile repo gider reeskontu ve elde etme maliyeti tutarı toplamı arasındaki olumlu fark gelir reeskontu olarak kar-zarar hesaplarına yansıtılmıştır. Geri satım taahhüdü ile alınmış kağıtların (ters repo) iç verim oranına göre faiz yürütmek suretiyle gelir/gider reeskontları hesaplanmıştır.

Bağlı menkul kıymetler

Banka'nın sermayesinin %10'undan daha fazla azına sahip olduğu ve üzerinde önemli ölçüde etkisi olmadığı şirketlerin hisse senetleri bağlı menkul kıymet olarak sınıflandırılmıştır. Banka'nın sermayesinin %10'undan daha fazla azına sahip olduğu ve üzerinde önemli ölçüde etkisi olmadığı şirketler elde etme maliyeti ile değerlendirilmiştir.

İlgili taraflar

Banka'nın hissedarları, iştirakleri, bağlı ortaklıkları, Doğan Holding Grup şirketleri, Yönetim Kurulu Başkan, başkan vekili ve üyeleri ile yönetiminde söz sahibi olan üst düzey yöneticileri ve müdürleri ve bunlar tarafından kontrol edilen diğer şirketler ilişkideki mali tablolarda ilgili taraflar olarak adlandırılmaktadır.

TÜRK DIŞ TİCARET BANKASI A.Ş.**İştirak ve bağlı ortaklıklar**

Banka'nın iştirakleri elde etme maliyeti ile değerlendirilmiştir. Yabancı para iştirakler ve bağlı ortaklıklar Banka'nın 31 Mart 2001 tarihli döviz alış-giçe kuru kullanılarak değerlendirilmiştir. Uzun vadeli menkul kıymetler farklı gelirleri ilgili dönemin gelir tablosunda muhasebeleştirilmiştir.

Faiz gelir ve giderleri

Faiz gelir ve giderleri gelir tablosunda tahakkuk esasına göre muhasebeleştirilmiştir. Banka yönetiminin tahsilini süzmesi gördüğü faiz gelirleri tahsilat gerçekleştirilene kadar gelir olarak gösterilmektedir. Uzun vadeli menkul kıymetler kupon gelirleri ve hazine bonoları üzerinde gerçekleştirilen reeskont gelirleri faiz geliri olarak kabul edilmiştir. Banka yurtdışı borçlanmalarla ilgili oluşan kur farkı giderlerini bir önceki dönemle tutarı olarak yurt dışı bankalardan kullanılan kredilere verilen faizler grubu içerisinde sınıflandırmıştır.

Verilen krediler ve krediler değer düşüklüğü karşılığı

Banka, yönetimin hesaplamaları doğrultusunda herhangi bir kredinin veya alacağın tahsil imkanının sınırlı veya süzmesi hâle gelmesi durumunda ve/veya zarar niteliğindeki krediler ve diğer alacaklar için özel karşılık ayırmaktadır. Banka, söz konusu karşılık oranlarını Kredi Değerliliğinin Yitirilmesi ve Risk Durumlarının Tespiti hakkında 99/13761 sayılı Bakanlar Kurulu Kararı ve bu Karar'a ilişkin 31 Mart 2000 tarih ve 24006 (Mükerrer) sayılı Resmî Gazete'de yayımlanan 1 sayılı Tebliğ uyarınca belirlemekte ve vermiş olduğu krediler, garantiler ve taahhütler üzerinden ilgili Tebliğ hükümleri uyarınca karşılık ayırmaktadır. Banka 1 Ocak 2000 tarihinden önce kullanılan krediler için yürürlükten kaldırılan 30 Aralık 1997 tarih ve 97/10497 sayılı Bakanlar Kurulu Kararı hükümleri uyarınca karşılık ayırmaya devam etmektedir.

Banka, ayrıca 4491 sayılı Kanun ile değişik 4389 sayılı Bankalar Kanunu'nun 11.maddesi 1.fıkrası ve Bankalarca Karşılık Ayırılacak Kredilerin ve Diğer Alacakların Niteliklerinin Belirlenmesi ve Ayırılacak Karşılıkları İlişkin Esas ve Usuller Hakkındaki Karar ve ilgili tebliğ çerçevesinde standart nitelikteki ve yakın izlemekteki krediler ve diğer alacaklar için genel kredi karşılığı ayırmaktadır.

Yılı içinde ayrılan karşılıklar o yıl gelirinden düşülmektedir. Tahsil mümkün olmayan alacaklar bütün yasal işlemler tamamlandıktan sonra kayıtlardan silinmektedir. Daha önce karşılık ayrılan alacaklar tahsil edildiğinde ayrılan özel karşılık hesabından düşülerek gelir hesaplarına yansıtılmaktadır.

Dövizle endeksli krediler hesaplara nitelikli etiketleri tarihteki Türk lirası değerlerle muhasebeleştirilmekte ve bu krediler için hesaplanan kur farkı gelirleri faiz gelirleri hesabında izlenmektedir.

Döviz işlemleri

Banka'nın yabancı para ile yapmış olduğu işlemler, işlemin yapıldığı günün kurundan Türk lirasına çevrilmiştir. Yabancı para cinsinden olan parasal varlık ve borçlar bilanço tarihinde geçerli olan döviz kurundan Türk lirasına çevrilmiştir. Yabancı para ile yapılan işlemlerin ve yabancı para cinsinden olan varlık ve borçların çevrilmesi sonucu oluşan kur farkı gelir ve giderleri ilgili dönemin gelir tablosuna yansıtılmıştır.

Sabit kıymetler

Sabit kıymetler elde etme maliyeti veya Türk vergi mevzuatına müsaade edilen yeniden değerlendirilmiş meblağlar üzerinden doğrusal amortisman metodu uygulanmak suretiyle amortismanlar düşülerek kaydedilmektedir.

Amortisman oranları aşağıdaki gibidir:

	(%)
Binalar	2
Diğer sabit kıymetler	20
Özel maliyetler	20

Vergi karşılığı

29 Temmuz 1998 tarihli Resmi Gazete'de yayımlanan 4369 sayılı Kanun'la Kurumlar Vergisi Kanunu'nda (KVK) yapılan değişiklik çerçevesinde 1 Ocak 1999 tarihinden itibaren geçerli olmak üzere kurumlar vergisi oranı fon payı dahil olmak üzere %33 olarak uygulanmaktadır.

Küdem tazminatı karşılığı

Banka, yürürlükteki İş Kanunu uyarınca istifalar ve haklı nedenler dışındaki işten çıkarmalarda ve emeklilik halinde personele tazminat ödemek durumundadır. 31 Mart 2001 tarihi itibarıyla bu tazminat, işten çıkarma veya emeklilik tarihine kadar çalışılan her yıl için 646.560.000,- TL'yi geçmemek şartı ile 30 günlük ücret karşılığıdır. Banka Küdem tazminatı yükümlülüğünün tamamını tahakkuk etmektedir. Küdem tazminatıyla ilgili giderler ancak ödemenin yapıldığı yıla kanunen kabul edilen gider olarak kaydedilir.

Finansal riskler ve risk yönetimi**(i) Kredi riski**

Finansal aktiflerin mülkiyeti, karşı tarafın sözleşmeyi yerine getirmeme riskini beraberinde getirir. Bununla beraber Banka, kredi derecelendirmelerini dikkate alarak kredi, kredibilitesi yüksek bankalar ve finansal kuruluşlarla sınırlandırarak azaltmaya çalışmaktadır. Banka, kredi riski yönetimi çerçevesinde tüzel ve gerçek kişilere kullandırılabilecek tüm kredilerin detaylı olarak değerlendirilerek derecelendirilmekte ve özellikle riskli yüksek görülen kredilerden ilave teminatlar talep etmektedir. Banka'nın kredi riski, ana faaliyet alanının Türkiye olması nedeniyle bu ülkede yoğunlaşmıştır. Kredi riski Banka'nın müşteri sayısına ve farklı endüstriyel ve coğrafi alanların seçilmesine bağlı olarak azaltılmaktadır.

(ii) Kur riski

Yabancı para cinsinden aktif ve pasif kalemler ile ilgili yapılan alım ve satım anlaşmaları kur riski doğurur. Yabancı para ile yapılan işlemlerden kaynaklanan kur riski, esas itibarıyla türev ürünlerden oluşan yabancı para forward ve futures anlaşmaları ile korunur. Banka'nın kur riskinden korunmak amacıyla yapmış olduğu forward ve futures anlaşmalarının vadesi bir yıldan küsürdür.

(iii) Faiz oranı riski

Banka, faiz oranlarındaki değişikliklerin faize dayalı aktif ve pasiflerine olan etkisinden dolayı faiz oranı riskine maruz kalmaktadır. Bu risk faiz oranına duyarlı aktif ve pasiflerin doğal olarak birbirini dengelemesi yoluyla yönetilmektedir.

(iv) Likidite riski

Banka likidite riskini mevcut ve muhtemel borç yükümlülüklerini yerine getirebilmesi için yeterli dercede nakit ve nakit benzeri kaynağın bulunması, açık piyasa pozisyonlarının kapatılabilirliği ve kredi yükümlülüklerinin fonlanmasını sağlayabilmesi suretiyle yönetmektedir.

Türev ürünler

31 Mart 2001 tarihi itibarıyla türev ürünler esas itibarıyla vadeli alım ve satım sözleşmeleri (forward), para ve faiz swap anlaşmaları ve döviz futures anlaşmalarından oluşmaktadır.

Forward ve para swap sözleşmeleri üzerinde oluşan gelir ve zararlar, raporlama tarihindeki spot kur oranının, forward ve swap anlaşmasının yapıldığı tarihteki spot kur oranı ile değerlendirilerek orijinal miktar ile karşılaştırılması suretiyle hesaplanmaktadır. Oluşan gelir ve zararlar kur farkı gideri ve zararları içinde gelir tablosunda gösterilmektedir.

Swap edilen nakit akımlarının gelir ve gider reeskontları ait olduğu dönemde gelir tablosuna aktetirilmmiştir. Banka'nın 31 Mart tarihi itibarıyla alım satım amacıyla elde bulundurduğu yabancı para ve menkul kıymet futures sözleşmeleri ise rayıç bedelle değerlendirilmiş ve oluşan kar ve zararlar Sermaye Piyasası İşlem Kar ve Zararları grubu içerisinde sınıflandırılmıştır.

b-Cari dönemde muhasebe politikalarında yapılan değişiklikler ve bunun parasal etkileri.

(3) Muhasebenin temel varsayımları olarak nitelenen işletmenin sürekliliği, dönemsellik ve tutarlılık kavramlarının Banka için geçerliliği.

İşletmenin sürekliliği, dönemsellik ve tutarlılık kavramlarına uyulmuştur.

(4) Bankada dönem sonuçlarının tespiti ile ilgili olarak uygulanan değerlendirme yöntemlerinde bir değişiklik yapılmışsa bu değişikliğin etkileri.

Herhangi bir değişiklik yapılmamıştır.

(5) Menkul Değerlerin (İştirakler, Eşli Ortaklıklar, Eşli Menkul Kıymetler dahil) değerlendirilmesinde kullanılan yöntemlerin aşağıda belirtilen düzene uygun olarak detaylı açıklaması(*).

A. Menkul Değerler Cüzdanı :**Türk Parası Kıymetler****1- Hisse Senetleri****2- Diğer Menkul Kıymetler****a) Enflasyona ve Dövizle Endeksli****b) Sabit Getirili**

Banka portföyünde bulunan tahvil ve bono gibi borçlanmayı temsil eden menkul kıymetler rayıç değere göre değerlendirilmektedir. Geri satım vadesiyle alınmış kağıtların ise (ters repo) iç verim oranına göre faiz yürütmek sureti ile gelir ve gider reeskontları hesaplanmıştır.

c) Değişken Faiz Oranlı**Dövizli Natak Kıymetler****1- Hisse Senetleri****2- Diğer Menkul Kıymetler****a) Enflasyona ve Diğer Bir Dövizle Endeksli****b) Sabit Getirili**

Dövizli natak sabit getirili kıymetler (Eurobond) alım sırasındaki maliyete göre belirlenen basit faiz oranı uygulanarak doğrusal metod ile hesap edilen değerleri üzerinden değerlendirilmektedir. Elde etme maliyeti ile değerlendirme sonrası bulunan tutar arasındaki olumlu veya olumsuz fark kar veya zarar hesaplarına yansıtılmıştır.

Banka portföyünde bulunan ABD hazine bonosu gibi borçlanmayı temsil eden menkul kıymetler rayıç değere göre değerlendirilmektedir.

c) Değişken Faiz Oranlı**E. İştirakler :**

Türk Parası Kıymetler Elde etme maliyeti ile değerlendirilmiştir.

Dövizli Natak Kıymetler 31 Mart 2001 tarihi itibarıyla Banka göre döviz alış kuru ile değerlendirilmiştir.

C. Bağı Ortaklıklar :

Türk Parası Kıymetler Elde etme maliyeti ile değerlendirilmiştir.

Dövizli Natak Kıymetler Yoktur.

D. Bađlı Menkul Kıymetler:

Türk Parası Menkul Kıymetler

1- Hisse Senetleri

- a) Uzun Vadeli Yatırımlar
- b) Teminata Verilenler ve Rehlinli Olanlar
- c) Bađlı İşlemlere Konu Edilenler

2- Diğer Menkul Kıymetler

- a) Uzun Vadeli Yatırımlar

Türk parası kıymetler elde etme maliyeti ile deđerlenmektedir.

b) Teminata Verilenler ve Rehlinli Olanlar

c) Bađlı İşlemlere Konu Edilenler

Dövizli Natık Menkul Kıymetler

1- Hisse Senetleri

- a) Uzun Vadeli Yatırımlar
- b) Teminata Verilenler ve Rehlinli Olanlar
- c) Bađlı İşlemlere Konu Edilenler

2- Diğer Menkul Kıymetler

- a) Uzun Vadeli Yatırımlar

b) Teminata Verilenler ve Rehlinli Olanlar

c) Bađlı İşlemlere Konu Edilenler

(*) Cari dönemde ve önceki dönemde yukarıda belirtilen tasnif şekli içinde yer alan bir menkul kıymet bulunmaması durumunda bu menkul kıymetin değerlenmesine ilişkin bir açıklama yapılmasına gerek bulunmamaktadır.

(6) Kullanılan amortisman yöntemi, cari dönem içinde yöntemde yapılan deđişiklik ve bunun parasal etkisi.

Sabit kıymetler normal amortisman yöntemi uygulanmak suretiyle amortisman tabii tutulmakta olup cari dönemde yöntem deđişikliği yapılmamıştır.

(7) Bilançonun hazırlanmasında esas alınan deđerleme kuru ile bilanço tarihinden önceki son beş iş günü itibarıyla Bankaca ilan edilen ABD Doları gşş döviz alış kurlarının döklümü.

31 Mart 2001

A. Banka "Yabancı Para Evalsasyon Kuru" (1 ABD Doları \$ =TL)

1.020.560

B. Bilanço Tarihindeki ve Bundan Önceki

Son 5 İş Günü İtibarıyla Bankaca İlan

Edilen ABD Doları(\$) Gşş Döviz Alış

Kurularının Döklümü:

Bilanço Tarihindeki ABD Doları(\$)

Gşş Döviz Alış Kuru

Bundan Önceki:

1. Günün Gşş Döviz Alış Kuru

1.061.640

2. Günün Gşş Döviz Alış Kuru

997.140

3. Günün Gşş Döviz Alış Kuru

986.706

4. Günün Gşş Döviz Alış Kuru

981.668

(8) Bilançada yer alan ve aşağıda belirtilen döviz varlık ve yükümlülüklerin ("Yabancı Para Net Genel Pozisyon/Sermaye Tabanı" rasyosuna ilişkin düzenlemede tanımlanan) TL tutarlarına, bu tutarların ABD Doları karşılıklarına ve yabancı para açık pozisyon tutarına ilişkin bilgiler.

31 Mart 2001

Milyar TL Milyon \$

I- DÖVİZ VARLIKLARI

1) NAKİT DEĞERLER(Efektif, Yoldaki Paralar, Satın Alınan Çekler)

2) T.C.MERKEZ BANKASI

3) YURTIÇI BANKALAR(İnterbank hariç)

4) YURTDIŐI BANKALAR

5) MENKUL DEĞERLER CÜZDANI (NET)

6) KREDİLER

7) MEVDUAT MUNZAM KARŐILIKLARI

8) DÖVİZE ENDEKSİ VARLIKLAR (a+b)

a) Krediler

b) Diğer

9) FAİZ VE GELİR TAHAKKUK VE REESKONTLARI

10) DİĐER AKTİFLER

BİLANÇO DIŐI HESAPLAR(11+12)

11) REPO İŐLEMLERİNDEN ALACAKLAR

12) VADELİ DÖVİZ ALIM TAAHHÜTLERİ

TOPLAM DÖVİZ VARLIKLAR(1-12)

1.689

II- DÖVİZ YÜKÜMLÜLÜKLERİ

1) DÖVİZ TEVDİAT HESAPLARI

2) ALTIN DEPO HESAPLARI

3) BANKALAR MEVDUATI

4) T.C.MERKEZ BANKASI KREDİLERİ

5) YURTIÇI BANKALARDAN KULLANILAN KREDİLER(İnterbank hariç)

6) YURTIÇI DİĐER KURULUŐLARDAN KULLANILAN KREDİLER

7) YURTDIŐINDAN KULLANILAN KREDİLER

8) ÇIKARILAN MENKUL KIYMETLER (NET)

9) DÖVİZE ENDEKSİ YÜKÜMLÜLÜKLER (a+b)

a) KREDİLER

b) DİĐER

10) FAİZ VE GİDER REESKONTLARI

11) DİĐER PASİFLER

BİLANÇO DIŐI HESAPLAR(12+13)

12) REPO İŐLEMLERİNDEN BORÇLAR

13) VADELİ DÖVİZ SATIM TAAHHÜTLERİ

TOPLAM DÖVİZ YÜKÜMLÜLÜKLERİ(1+13)

1.665

YABANCI PARA NET GENEL POZİSYON

(I - II)

24.990

Bankanın döviz yönetimine ilişkin açıklamaları:

Cari Dönem: 31 Mart 2001	ABD Doları	Euro(**)	Frang	Japonya Yeni	Diğer(***)
1-Döviz Varlıkları					
Nakit Değerler	6.974,757	3.182,572	171,600	36,000	240,272
Bankalar	70,998,280	123	212,768	14,173,662	5,950,828
Menkul Değerler Cüzdanı (Net)	172,593,793	79,681,990			
Krediler	41,948,576	5,100,514			
Bağlı Menkul Değerler (Net)	991,461,899	70,565,290	79,159		786,196
Diğer Döviz Varlıkları (*)	1,283,977,305	8,533,773	463,527	14,209,662	6,977,296
Top. Döviz Varlıkları					
II-Döviz Yükümlülükleri					
Mevduat	412,582,951	51,241,691	428,762	10,268,667	4,022,584
Kullanılan Krediler	293,305,553	5,864,010		3,572,958	
Çıkarılan Menkul Kıymetler (Net)					
Diğer Döviz Yükümlülükleri (*)	595,622,137	1,092,794	869	2,000	926,859
Top. Döviz Yükümlülükleri	1,301,510,641	58,198,495	429,631	10,270,667	8,522,401
Fark (I - II)	-17,533,336	-49,844,721	33,896	3,938,995	-1,545,105

(9) Aktifte yer alan menkul ve gayri menkullerin defter değerleri, ayrılan amortisman ve toplam sigorta tutarları.

Cari Dönem: 31/03/2001	Defter Değeri(*)	Birikmiş Amortisman	Sigorta Tutarı
Menkuller	39,634,627	15,476,866	-
Gayri Menkuller	22,102,886	797,539	24,357,923
1-Bankanın Kullanımındaki	22,102,886	797,539	24,357,923
2-Diğer	-	-	-
Elden Çıkarılacak Kıymetler	1,367,706	-	1,877,950
1-Emtia	-	-	-
2-Gayri Menkuller	1,367,706	-	1,877,950
Finansal Kiralama Konusu Varlıklar(Kiracı Olarak)	4,732,517	2,245,857	-

(*)Birikmiş amortismanlardan önceki brüt tutar.

(10) Belli bir ödemeye sahip olan, ancak tutarları tahmin edilemeyen şarta bağlı zararlar ve kazançlara ait bilgiler.

Yoktur.

(11) Bilançoya önemli ölçüde etkileyen ya da bilançonun açık, yorumlanabilir ve anlaşılabilir olması açısından açıklanması gerekli olan diğer hususlar.

i) Banka, Türkiye İş Bankası ve Lapis Holding A.Ő. arasında imzalanan protokole istinaden 11,767,839 ABD Doları tutarında döviz endeksi kredisi ile 13,721,620 tutarındaki kredi (kur farkı ve faiz tahakkukları dahil olmak üzere) Banka tarafından Lapis Holding A.Ő. ve bağlı şirketlerine kullanılmış olup uzun vadeli ve nakit karşılığı olarak yeniden ödemeye planlanmıştır. Bu ödeme planına göre Lapis Holding A.Ő. ve bağlı şirketleri, Banka'ya olan borçlarını 2008 yılında sona erdirecektir. Türkiye İş Bankası, Banka'ya bu kredinin nakit teminatı olarak krediyi aynı tutarda

mevduat sağlamıştır. 31 Mart 2001 tarihi itibarıyla Lapis Holding A.Ő. ve ilgili şirketlerine kullanılmış olan kredi 1,191,918 milyon TL olup bu kredilerle ilgili oluşan kur farkı ve faiz gelir reeskontları 24,537,488 milyon TL'dir.

Banka'nın bu kredilerin teminatı olarak Türkiye İş Bankası'ndan sağladığı kredilerin toplamı 7,907,536 milyon TL olup, bunlarla ilgili oluşan kur farkı ve faiz gider reeskontlarının toplamı 19,010,615 milyon TL'dir.

ii) Banka 31 Mart 2001 tarihi itibarıyla 4491 sayılı kanun ile değişik 4389 sayılı Bankalar Kanunu'nun 11 maddesi I. Fıkrası ve Bankalarca Karşılık Ayrılacak Kredilerin ve Diğer Alacakların Niteliklerinin Belirlenmesi ve Ayrılacak Karşılıklara İlişkin Esas ve Usuller Hakkında Karar ile ilgili tebliğe istinaden standart nitelikteki ve yakın izlemeedeki krediler ve diğer alacaklar için 6,866,141 milyon TL tutarında genel kredi karşılığı ayrılmıştır.

B. Diğer dipnot ve açıklamalar :

(13) Bankanın faaliyetlerine ilişkin olarak bilanço tarihinden sonra ortaya çıkan, mali bütneyi ve/veya faaliyetleri önemli ölçüde etkileyen ve bu nedenle açıklamayı gerektiren hususlara ilişkin bilgiler.

Yoktur.

(14) Bankanın yurtdışı şubelerine ilişkin bilgiler.

Şubenin bulunduğu ülke ve şehir	Aktif Toplamı	Yasal Sermayesi(*)
1 Bahreyn	272.117.419.-	6.000.000.-\$

C. Mali tabloları denetleyen Bağımsız Denetim Kuruluşu ve Bağımsız Denetim Görüşü
(Mevzuatta belirtilen formata uygun olarak):

Denetim Görmemiştir.

II- BİLANÇO VE NAZIM HESAPLARA İLİŞKİN DİPNOT VE AÇIKLAMALAR:

(1) T.C.Merkez Bankası hesabının TL'lik kısmı serbest olmayan tutardır.

(2) a- Yurtdışı bankalar hesabına ilişkin bilgiler.

	31 Mart 2001	
	Milyon TL	Bin \$ Karşılığı
Serbest Tutar	343,332,504	336,416
Serbest Olmayan (bağlı) Tutar	331,527	325
Toplam	343,664,031	336,741

b- Yurtdışı bankalar hesabının ülkelere göre dökümü (Hesabın bulunduğu banka hangi ülkede kurulu ise):

OECD Ülkeleri	Milyon TL		Diğer Ülkeler	
	Ülke Adı	Tutar	Ülke Adı	Tutar
1. A.B.D.	54,072,888	61,110	1. BAHREYN	3,541
2. ALMANYA	734,146	3,541	2. ÇİN	213,764,632
3. AVUSTRALYA	8,291	19,996,621	3. KIBRIS	21,754
4. AVUSTURYA	4,613		4. MALTA	
5. BELÇİKA	-210,498		5. SARABİSTAN	
6. DANİMARKA	252,498			
7. FRANSA	-115,090			
8. HOLLANDA	-88			
9. İNGİLTERE	53,655,425			
10. İSPANYA	24,936			
11. İSVEÇ	360,180			
12. İSVİÇRE	625,597			
13. İTALYA	-70,820			
14. JAPONYA	115,324			
15. KANADA	274,053			
16. NORVEÇ	84,023			
17. YUNANİSTAN	898			

(3) a- Menkul değerler cüzdanı: bakiyesinin TL tutarındaki bölümlü, menkul değerler değeri artış hesabından meydana gelmektedir.

b- Borsa değerleri elde etme maliyetinden yüksek olan hisse senetlerinden, bilançoda elde etme maliyeti ile gösterilenler borsa değeri TL, borsa değeri ile gösterilenlerin elde etme maliyeti TL'dir.

c- Menkul değerler cüzdanı ile bağlı menkul kıymetlerin toplam bakiyesinin 176,804,748 milyon TL tutarındaki bölümünü yasal yükümlülükler delaysıyla tutulan menkul değerler meydana getirmektedir.

TÜRK DIŞ TİCARET BANKASI A.Ş.

d- Cari dönemde menkul değerler cüzdanının yapısı;

Hazine Bonoları ve Devlet Borçlanma Tahvilleri	Eldede Emne Mahiyeti	Borsa Değeri	T.C. Merkez Bankasının (*) Açıkladığı Değeri	Ayrılan Değer Azaltma Karşılığı
1. Sabit Getirili				
2. Enflasyona Endeksli				
3. Dövizde Endeksli				
4. Dövizli Natuk	32,462,635			
5.				

Gelir Ortaklığı Senetleri

Yatırım Fonları Katılma Belgeleri

Diğer Borçlanma Senetleri

1. Sabit Getirili	
2. Enflasyona Endeksli	
3. Dövizde Endeksli	
4. Dövizli Natuk	215,485,468
5.	

Alın

1. Borsaya Kote	
2. Borsaya Kote Olmayan	
Diğer Menkul Kıymetler	
1.	
2.	

(*) Türkiye Cumhuriyet Merkez Bankası'nın Resmi Gazete'de günlük olarak açıkladığı fiyatlara göre değerlendirilmiş toplam tutarları/bedeli.

(4) a- Banka ortaklarına ve menşuplarına verilen her çeşit avans veya kredinin bakiyesi ve banka açıklamaları.

	Milyon TL	
	31 Mart 2001	Gavri Nakdi

1. Banka ortaklarına verilen krediler		
- Tüzel kişi ortaklara verilen krediler(Doğrudan)	10,020,000	32,645,000
- Gerçek kişi ortaklara verilen krediler(Doğrudan)		
- Banka ortaklarına verilen doğrudan ve dolaylı krediler	31,299,000	62,271,000
2. Banka menşuplarına verilen krediler	57,411	

Banka ortaklarına ve mensuplarına verilen her çeŐit avans veya krediye iliŐkin aŐıklama :

b- Bankanın iliŐli tarafları(doĐrudan ve dolaylı banka ortakları ve bankaca sermayelerine katılmıŐan ortaklıklar, iŐtirakler ve baŐlı ortaklıklar) veya birbirine baŐlı ticari kiŐilerin reŐki ettiĐi iliŐli taraflar grubunu/grubunu(**)krediendirme politikası ile sÖz konusu grup/gruplarla (grup adı zikredilmeden) yapılan iŐlemlerin toplam tutarına aŐaĐda belirtilen ve mali tablolarda yer alan bÖyÖklüklerle kıyaslanamalı olarak sunulması. ("İliŐli Tarafların AŐıklaması" ve "Banka ve Benzeri Finansal KuruluŐların Finansal Tablolardaki AŐıklanması" baŐlıklı Uluslararası Muhasebe Standartları hükümleri dikkate alınarak hazırlanacaktır.)

1. DÖnem baŐı ve sonunda; menkul kıymetler cÖzdanı, krediler, mevduat, ıkartılan menkul kıymetler gibi ana bilano kalemlerinin toplam tutarları ile bu gibi kalemlere iliŐkin olarak dönem içinde meydana gelen deĐiŐimler;

Krediler	İliŐli Taraflar (Milyon TL)	Toplam (Milyon TL)	(%)
31 Aralık 2000 DeĐiŐim(Net)	97.901.619(**)	275.064.614	%36(**)
31 Mart 2001	-56.582.619		
	41.319.000	210.980.867	%20
Bankalar			
31 Aralık 2000 DeĐiŐim(Net)	97.447.106	416.657.886	%23
31 Mart 2001	136.314.146		
	233.761.252	344.706.112	%68
Mevduat			
31 Aralık 2000 DeĐiŐim(Net)	7.699.703	540.713.591	% 1
31 Mart 2001	28.848.228		
	36.547.931	811.166.053	% 5
Gayrinakdi Krediler			
31 Aralık 2000 DeĐiŐim(Net)	39.016.586	665.539.360	% 6
31 Mart 2001	56.472.851		
	95.489.437	728.811.646	% 13

(**) 82.439.435 milyon TL tutarındaki kredi karŐılıĐında Devlet i borlanma senetleri Banka tarafından teminat olarak alınmıŐtır.

2. Gelir tablosundaki her bir ana gelir türü ile faiz gideri, ödenen ücret ve komisyon ve diĐer giderler;

	31 Mart 2001
Faiz Geliri	328.224
Faiz Giderleri	2.080.128

3. DÖnem içinde krediler ve diĐer alacaklardan donuk alacak haline dönuŐen tutar ile bilano tarihinde ayrılmıŐ bulunan özel karŐılık tutarı;

Yoktur.

4. Cayılamaz şartta baŐlı yükümlölükler ve taahhütler ile bilano dıŐı iŐlemlerden doĐan kalemler.

Not(**): Bu dipnotun hazırlanmasında "İliŐli Taraflar", (Birbirine BaŐlı Ticari KiŐiler) faaliyet ve finansman kararlarının verilmesinde birinin diĐerini kontrol etme kabiliyetinin bulunduĐu veya birinin diĐeri üzerinde önemli etki niĐe sahip olduĐu tarafları ifade eder. İliŐli taraflar iŐlemleri ise bir fiyat uygulama gereĐi bulunmadan kaynakların ve yükümlölüklerin iliŐli taraflar arasındaki transferi olup, kamuya aŐıklanmayı yapan banka ile iliŐli taraflar(doĐrudan ve dolaylı) banka ortakları ve bankaca sermayelerine katılmıŐan ortaklıklar, iŐtirakler ve baŐlı ortaklıklar) arasındaki bu tür iŐlemleri ifade eder. Birbirine baŐlı ticari kiŐilerin olduĐuĐu grubunun tanımı aŐaĐdaki şekilde yapılmıŐtır:

-Birinin diĐeri veya diĐerleri üzerinde doĐrudan veya dolaylı kontrolünün olması nedeniyle tek bir risk reŐki eden iki veya daha fazla gerçek veya tüzel kiŐiden oluşan grup.

-Araçlarda kontrol iliŐkisi bulunmayan, ancak birbirlerine sıkkı bir şekilde baŐlı olmaları nedeniyle iŐlemlerinde birinin mali sorumluluĐa karŐılaşmasında diĐerinin veya diĐerlerinin de kendi ödeme edebölükleriyle karŐılaşmalarına neden olabilecek ve dolayısıyla tek bir risk reŐki eden iki veya daha fazla gerçek veya tüzel kiŐinin olduĐuĐu grup.

e- İŐtirak ve baŐlı ortaklıkların iliŐli banka alacak ve bor tutarları ile buna iliŐkin aŐıklamalar.

Mali İŐtirak ve BaŐlı Ortaklıklar Milyon TL	DiĐer İŐtirak ve BaŐlı Ortaklıklar Milyon TL
31 Mart 2001	31 Mart 2001

ALACAKLAR:

- Bankalar ve DiĐer Mali Kurumlar	233.761.252
- Tahvil ve Benzeri Menkul Kıymetler	11.926.855
- Krediler (Takipteki Al dahil)	970.651
- Faiz ve Gelir Tahakkuk Reeskontları	
- Finansal Kiralama Alacakları(Net)	
- Muhtelif Alacaklar	

BORLAR:

- Mevduat	7.470.572	1.854.615
- Kullanan Krediler	215.554.680	
- ıkartılan Menkul Kıymetler		
- Faiz ve Gider Reeskontları	182.875	
- Finansal Kiralama Borları	1.163.776	
- Muhtelif Borlar		

GAYRİ NAKDİ KREDİLER

- Teminat mektupları	17.185.884	570.755
- Kabul kredileri		
- Akreditif taahhütleri	157.328	
- Ciro lar		
- DiĐer gayri nakdi krediler	28.786.748	

İŐtirak ve baŐlı ortaklıkların iliŐli banka alacak ve bor tutarlarına iliŐkin aŐıklama :

c- Takipteki alacak ve özel karşılık hareketlerine ilişkin bilgiler.

	III. Grup:		IV. Grup:		V. Grup:	
	Tahsil İmkani Sınırlı Krediler ve Diğer Alacaklar	Tahsil Şüpheli Krediler ve Diğer Alacaklar	Tahsil İmkani Sınırlı Krediler ve Diğer Alacaklar	Tahsil Şüpheli Krediler ve Diğer Alacaklar	Zarar Niteliğindeki Krediler ve Diğer Alacaklar	Zarar Niteliğindeki Krediler ve Diğer Alacaklar
ÖNCEKİ DÖNEM SONU BAKİYESİ						
- Dönem İçinde İhtikal (+)	2.518.444	1.117.327	12.564.370			
- Diğer Takip Alacak Hesaplarından Giriş (+)	2.488.885	596.282	1.330.674			
- Diğer Takip Alacak Hesaplarına Çıkış (-)	492.197	492.197	1.021.491			
- Dönem İçinde Tahsilat (-)	288.212	372.948	2.558.745			
- Aktüfen Siniyen (-)						
DÖNEM SONU BAKİYESİ	4.226.920	742.367	12.357.790			
- Ayrılan Özel Karşılık (-)	798.524	449.218	6.761.399			
BİLANÇODAKI NET BAKİYESİ	3.428.396	293.149	5.596.391			

d- Takipteki alacaklardan yabancı para olanlara ilişkin bilgiler.

	III. Grup:		IV. Grup:		V. Grup:	
	Tahsil İmkani Sınırlı Krediler ve Diğer Alacaklar	Tahsil Şüpheli Krediler ve Diğer Alacaklar	Tahsil İmkani Sınırlı Krediler ve Diğer Alacaklar	Tahsil Şüpheli Krediler ve Diğer Alacaklar	Zarar Niteliğindeki Krediler ve Diğer Alacaklar	Zarar Niteliğindeki Krediler ve Diğer Alacaklar
Carî Dönem:						
DÖNEM SONU BAKİYESİ			152.886			
- Ayrılan Özel Karşılık (-)			139.675			
BİLANÇODAKI NET BAKİYESİ			13.211			

Önceki Dönem:

DÖNEM SONU BAKİYESİ
- Ayrılan Özel Karşılık (-)
BİLANÇODAKI NET BAKİYESİ

(6) - Aktiflerin vadeli satışından doğan alacaklara ilişkin bilgiler.

Carî Dönem: 31/03/2001

Aktiflerin Vadeli Satışından Doğan Alacaklar	Brüt Alacak Tutarı		Net Toplam Alacak Tutarı
	Türk Parası	Yabancı Para	
1-İştirakler, Bağlı Ortak ve Bağlı Menkul Kıymetler Satışından	Döviz Tutarı	Türk Parası	Karşılığı
2-Gayri Menkul Satışından	(\$. DM vb.)	Karşılığı	
3-Diğer			

1-İştirakler, Bağlı Ortak ve Bağlı Menkul

Kıymetler Satışından

2-Gayri Menkul Satışından

3-Diğer

Aktiflerin vadeli satışından doğan alacaklara ilişkin açıklama:

Yoktur.

(7) a- İştirakler ve bağlı ortaklıklar hesabınınTL tutarındaki kısmı bu aktiflerin borsa fiyatı ile değerlendirilmesinde,TL tutarındaki kısmı ise bu aktiflerin özkaynak yönetimi kullanılarak yapılan değerlemesi sonucu oluşan değer artışından meydana gelmiştir.

b- İştirak ve bağlı ortaklıklara ilişkin sektör bilgileri ve bunlara ilişkin kayıtlı tutarlar.

YURTİÇİ İSTİRAKLER VE BAĞLI ORTAKLIKLAR:	Maliyet Bedeli	Bedelsiz Hisseler	Yeniden Değerleme Artışı	Ayrılan Değer Azalma Karşılığı											
					BANKALAR	SİGORTA ORTAKLIKLARI	İMALAT SANAYİ ORTAKLIKLARI	MADENCİLİK ORTAKLIKLARI	ENERJİ ORTAKLIKLARI	BAYINDIRLIK ORTAKLIKLARI	ULAŞTIRMA ORTAKLIKLARI	DIŞ SATIM ORTAKLIKLARI	TURİZM ORTAKLIKLARI	TARIMSAL İŞLETMELER	ORMAN İŞLETMELERİ
BANKALAR	9.482.194														
SİGORTA ORTAKLIKLARI	722.256	11.966	87.749												
İMALAT SANAYİ ORTAKLIKLARI															
MADENCİLİK ORTAKLIKLARI															
ENERJİ ORTAKLIKLARI															
BAYINDIRLIK ORTAKLIKLARI															
ULAŞTIRMA ORTAKLIKLARI															
DIŞ SATIM ORTAKLIKLARI															
TURİZM ORTAKLIKLARI															
TARIMSAL İŞLETMELER															
ORMAN İŞLETMELERİ															
DiĞER MALİ İSTİRAKLER	2.523.867	3.101.709	237.861												
DiĞER TİCARİ İŞLETMELER	14.850														

YURTDIŞI İSTİRAKLER VE BAĞLI ORTAKLIKLAR:

BANKALAR	SİGORTA ORTAKLIKLARI	İMALAT SANAYİ ORTAKLIKLARI	MADENCİLİK ORTAKLIKLARI	ENERJİ ORTAKLIKLARI	BAYINDIRLIK ORTAKLIKLARI	ULAŞTIRMA ORTAKLIKLARI	DIŞ SATIM ORTAKLIKLARI	TURİZM ORTAKLIKLARI	TARIMSAL İŞLETMELER	ORMAN İŞLETMELERİ	DiĞER MALİ İSTİRAKLER	DiĞER TİCARİ İŞLETMELER
BANKALAR	52.512.982											
SİGORTA ORTAKLIKLARI												
İMALAT SANAYİ ORTAKLIKLARI												
MADENCİLİK ORTAKLIKLARI												
ENERJİ ORTAKLIKLARI												
BAYINDIRLIK ORTAKLIKLARI												
ULAŞTIRMA ORTAKLIKLARI												
DIŞ SATIM ORTAKLIKLARI												
TURİZM ORTAKLIKLARI												
TARIMSAL İŞLETMELER												
ORMAN İŞLETMELERİ												
DiĞER MALİ İSTİRAKLER												
DiĞER TİCARİ İŞLETMELER												

c- İştirakler ve bağlı ortaklıklarımızdan yurtiçi borsaya/borsalara kote edilenerin tutarı 10.246.040 milyon TL, yurtdışı borsalara kote edilenerin tutarıTL 'dir.

d- İştirakler ve bağlı ortaklıklarda işel kaynaklardan yapılan sermaye artırımını edeniyle elde edilen bedelsiz hisse senedi tutarıTL 'dir.

e- Bankanın sahip olduğu iştirak ve bağı ortaklıklarını ;

Ünvanı	Pay Oranı (%)	Toplam Sermaye	Son Net Dönem Karı	Piyasa veya Borsa Değeri
1- DIŞ TİCARET FACTORİNG	81	2.000.000	919.999(2)	(4)
2- DIŞ TİCARET FİN.KİRALAMA	99,71	1.000.000	-3.431.402(3)	(4)
3- DIŞ YATIRIM A.Ş.	99,99	2.250.000	2.806.087(3)	(4)
4- ÇELİK HALAT VE TEL SAN.	10	1.994.300	-370.513(1)	360.988(5)
5- DOĞAN HAYAT SİGORTA	12,50	1.200.000	573.342(1)	(4)
6- DIŞ HOLDİNG MALTA	64	6.123.640	-465.657(3)	(4)
7- DIŞBANK KIBRIS	99,99	6.633.640	-14.147.941(3)	(4)
8- DIŞBANK NEDERLAND	100	36.046.179	329.885(3)	(4)
9- 3 D GÜVENLİK	99	15.000		(4)
10- RAY SİGORTA A.Ş.	42,40	5.403.825	2.770.064(1)	3.402.464(5)

- (1) 31.12.2000 tarihi itibarıyla
(2) 28.02.2001 tarihi itibarıyla
(3) 31.03.2001 tarihi itibarıyla
(4) Şirket hisseleri borsaya kote değildir.
(5) Borsa değerinin hesaplanmasında borsa tarihinden önceki 5 iş gününden oluşan ağırlıklı ortalama kullanılmıştır.

f- Cari dönem içinde elden çıkarılan iştirak ve bağı ortaklıkların dökümü;

Ünvanı	Satış Fiyatı	Satış Tarihindeki Piyasa veya Borsa Değeri	Peşin ve/veya Vadeli Satışına İlişkin Bileşim
1- YOKTUR			

TÜRK DIŞ TİCARET BANKASI A.Ş.

(8) Bağı menkul kıymetlere ilişkin bilgiler.

Hazine, Bono ve Tahvilleri	Değerleme		Diğer Menkul Kıymetler	
	Maliyet Bedeli	Tutarı	Maliyet Bedeli	Değerleme Tutarı
Bağı Menkul Kıymetler :				
Türk Parası Menkul Kıymetler				
1- Hisse Senetleri		2.428.662		2.428.662
a) Uzun Vadeli Yatırımlar				
b) Teminata Verilenler ve Rehlini Olanlar				
c) Bağı İşlemlere Konu Edilenler				
2- Diğer Menkul Kıymetler				
a) Uzun Vadeli Yatırımlar				
b) Teminata Verilenler ve Rehlini Olanlar				
c) Bağı İşlemlere Konu Edilenler				
Döviz Natik Menkul Kıymetler				
1- Hisse Senetleri			14.744	14.744
a) Uzun Vadeli Yatırımlar				
b) Teminata Verilenler ve Rehlini Olanlar				
c) Bağı İşlemlere Konu Edilenler				
2- Diğer Menkul Kıymetler				
a) Uzun Vadeli Yatırımlar				
b) Teminata Verilenler ve Rehlini Olanlar				
c) Bağı İşlemlere Konu Edilenler				

(9) Bankalar Kanunu'na göre alacaklar karşılığında edinilen ve elden çıkarılacak kıymetlerden menkullerin tutarıTL, gayri menkullerin tutarı 1.367.706 milyonTL dir.

(10) Bilançonun diğer aktifler ve diğer pasifler kalemleri, bilanço toplamının (Bilanço dışı taahhütler hariç) %10'unu aşarsa, bunların en az %20'sini oluşturan alt hesapların isim ve tutarları.

31 Mart 2001 tarihi itibarıyla Diğer Aktifler ve Diğer Pasifler bilanço toplamının %10'unu aşmamaktadır.

(11) a- Mevduatın vade yapısına ilişkin bilgiler.

Vadesiz Mevduat	Vadeli Mevduat(*)	
	Milyon TL	31 Mart 2001
Tasarıf Mevduatı	7.022.665	75.316.458
Mevduat Sertifikası	1	0
Resmi Kuruluşlar Mevduatı	319.357	9.825
Ticari Kuruluşlar Mevduatı	13.547.777	45.011.137
Diğer Kuruluşlar Mevduatı	1.740.403	17.504.194
Bankalar Mevduatı	2.032.673	129.823.394
1-T.C.Merkez Bankası	1.000.000	0
2-Yurtiçi Bankalar	644	22
3-Yurtdışı Bankalar	1.032.029	129.823.372
4- Diğer	0	0
Döviz Tevdiat Hesabı	75.571.441	443.266.728
1-Yurtdışında Yerleşik Kişiler	73.121.764	439.280.550
2-Yurtdışında Yerleşik Kişiler	2.449.677	3.986.178
Altın Depo Hesapları	0	0
Toplam Mevduat	100.234.317	710.931.736

(*) 7 gün itibarıyla mevduat hesapları dahildir.

b- Mevduat sigortasına veya garantisine tabi mevduat.

Sigortalananın Tutarı	Milyon TL
1- Tasarruf Mevduatı	31 Mart 2001
2- Tasarruf mevduatı niteliğini	82.339.123
bağz döviz tevdiatı	367.700.657

3-Tasarruf mevduatı niteliğini

bağz diğer hesapları(*)

4-Yurtdışı subelerdeki yabancı

merchilerin sigortasına tabi hesaplar

(*) Bu konuda bir düzenlemenin mevcut olması durumunda doldurılacaktır.

(12) a- Çıkarılan menkul kıymet ihras farkları tutarıTL'dir.

b-Tedavilindeki tahvillerin hisse senedine dönüştürülebilir olanlarının tutarıTL'dir.

c- Dönem içinde ihras edilen hisse senedi dışındaki menkul kıymetler

Menkul Kıymetin Türü	İhras Tutarı	Yadesi
YOKTUR		

d- Dönem içinde itfa edilen borçlanmayı temsil eden menkul kıymetler

Menkul Kıymetin Türü	İfa Tutarı
YOKTUR	

(13) Alınan nakdi teminatların tutarı 326.689 milyon TL'dir.

Söz konusu nakdi teminatların niteliğine ilişkin açıklamalar.

(14) a- Menkul değerler artış fonu tutarınınTL'lik kısmı yabancı para menkul değerlere (menkul değerler dışındaki hisse senetleri ile iştirakler, bağlı ortaklıklar, bağlı menkul değer niteliğindeki hisse senetleri) aittir. Bu tutarınTL'lik kısmı ise yabancı para iştirakler, bağlı ortaklıklar, bağlı menkul değer niteliğindeki hisse senetlerine ilişkin kur artışlarıdır.

b- Yabancı para iştirakler, bağlı ortaklıklar, bağlı menkul değer niteliğindeki hisse senetlerine ilişkin kur artışlarının mali tablolarındaki gösterim yeküne ilişkin açıklamalar.

Yabancı para iştirak, Bağlı Ortaklık ve Bağlı Değer niteliğindeki hisse senetleri alış maliyeti ile dönem sonu kurundan Türk Lirasına çevrilmiştir. Cari yıl içerisinde 16.562.474 milyon TL tutardaki kur farkı dönem sonuçlarına yansıtılmıştır.

(15) Bilanço kalemleri ile bazı bilanço dışı yükümlülüklerin kalan vadelerine göre ayrımı :

Aktif ve pasif kalemler ile bazı bilanço dışı yükümlülüklerin kalan vadelerine göre ayrımı cari dönemi ve öncelikli dönem kapsayacak şekilde ekte 2 ayrı cetvel halinde verilmiştir.

(16) a- Bankanın Bankalar Kanununa göre sahip olduğu yasal özkaynağı ve muhasebe uygulamaları kapsamında özkaynağı teşkil eden kalemlere ilişkin bilgiler.

YASAL ÖZKAYNAK(1'den 7'ye):

1-Ödenmiş Sermaye 100.000.000

100.000.000

- Nominal Sermaye

9.321.900

-Ödenmemiş Sermaye (-)

8.330.371

2-Kanuni Yedek Akçeler

991.529

-I.Terip Kanunî Yedek Akçe (TTK 466/1)

72.253.976

-II.Terip Kanunî Yedek Akçe (TTK 466/2)

72.253.976

-Emisyon Primleri

5.000.000

-Özel Kanunlar ve Anasözleşme Gerekli

19.820.468

Ayrılan Yedek Akçe

3.448.474

3-İhtiyari Yedek Akçeler

6.217.639

-Genel Kurul Kararı Uyarınca Ayrılan Yedek Akçe

8.250.971

-Yabancı Para Sermaye Kur Farkı(**)

1.903.394

-Birikmiş Karlar(**)

404.444

4-Banka Sabit Kıymet Yeniden Değerleme Fonu

36.568

-Menkuller

206.837.356

-Gayri Menkuller

8.250.971

-Maliyet Artışı Fonu

8.250.971

-Sermayeye Eklenecek İştirak ve Bağlı Ortaklık

8.250.971

Hisseleri (Bağlı Menkul Değ.Niteliğinde Olan Hisseler

Dahil) ile Gayri Menkul Satış Kazançları

1.903.394

5-İştirakler,Bağlı Ortaklıklar Sabit Kıymet Yeniden

Değerleme Fonu

404.444

6-Diğer Sermaye Benzeri Kaynaklar(***)

36.568

7-Zarar (-)

206.837.356

-Dönem Zararı

206.837.356

-Geçmiş Yıllar Zararı

206.837.356

Yasal Özkaynak Toplamı(1'den 7'ye):

206.837.356

MUHASEBESEL ÖZKAYNAK(6 hariç, 1'den 8'e):

206.837.356

8-Menkul Değerler Değer Artış Fonu(Değerleme Fark.)

8.250.971

-Menkul Değerler Cüzdanından

8.250.971

-İştirakler ve Bağlı Ortaklıklardan

8.250.971

-Bağlı Menkul Kıymetlerden

8.250.971

Muhasebesel Özkaynak Toplamı(6 hariç, 1'den 8'e):

206.837.356

(*)Sermayelerini yabancı para cinsinden tutmalarına izin verilen bankaların yabancı para sermaye kur farkları.

(**)Bankalar Kanunu ve diğer mevzuat hükümlerine uygun olarak genel kurul kararı ile bünyede bırakılan kârlar.

(***)Bankalar Kanununa istinaden Bankacılık Düzenleme ve Denetleme Kurulı tarafından belirlenen Sermaye Benzeri Kaynaklar.

b- Bankanın bankacılık mevzuatı kapsamında sahip olduğu sermaye yeterlilik rasyosunda kullandığı sermaye tabanı tutarı ve bunu meydana getiren unsurlara ilişkin bilgiler.

	<u>Cari Dönem</u>	<u>Önceki Dönem</u>
I- Ana Sermaye	209,405,722	
II- Katılı Sermaye	20,261,480	
1.Sermaye Benzeri Krediler		
2.Diğer	20,261,480	
III-Sermaye (I+II+ Üçüncü Kuşak Sermaye)	229,667,202	
- Üçüncü Kuşak Sermaye	229,667,202	
IV-Sermayeden İndirilen Değerler	111,922,270	
V- Sermaye Tabanı (III - IV)	117,744,932	

(17) a- Bankada kayıtlı sermaye sisteminin uygulanmadığı ve bu sistem uygulanıyor ise kayıtlı sermaye tavannın tutarı.

Bankanın 31 Mart 2001 tarihi itibarıyla kayıtlı sermaye tavanı 250,000,000 trilyon TL dir.

b- Cari dönem içinde yapılan sermaye artırımları ve kaynakları ile arttırılan sermaye payına ilişkin diğer bilgiler.

<u>Artırım Tarihi</u>	<u>Artırım Tutarı</u>	<u>Nakit</u>	<u>Yedekler</u>	<u>YDDAF</u>

c- Cari dönem içinde yeniden değerlendirilen fonlardan sermayeye ilave edilen kısmı ilişkin bilgiler.

d- Sermayeyi temsil eden hisse senetlerine tanınan imtiyazlar.

Yoktur.

e- Sermayede ve/veya oy hakkında %10 ve bunun üzerinde paya sahip kişi ve kuruluşların ayrı ayrı dökümü, bunların paylarının tutarları, pay oranları, paylarından ödenmiş ve ödenmemiş kısımlara ilişkin tutarlar.

Doğan Şirketler Grubu Holding A.Ş. %53
Mİlpa Tic.ve Sanai Ür.Paz. A.Ş. %12

(18) Finansal kiralama işlemlerinin mali tablolarında gösterimine ilişkin olarak uygulanan yöntemler ve bu işlemler ile ilgili 17 No.lu (IAS No:17) Uluslararası Muhasebe Standardı'na göre yapılması uygun görülen açıklamalar.

Finansal Kiralama Yoluyla Edinilen Toplam Sabit Kıymet	4,732,517
Finansal Kiralama Borçları	1,163,776
Birikmiş Amortisman	2,245,857
Cari Yılı Amortismanı	236,626

Bu dipnotun eki olarak sözkonusu standarda göre düzenlenmiş kalkınma ve yatırım bankalarının düzenlenecek ilave bilanço ile kâr ve zarar cetveli.

TÜRK DIŞ TİCARET BANKASI A.Ş.

(19) Belirtilmesine gerek duyulmaz diğer hususlara ilişkin dipnot/dipnotlar.

Yoktur.

a- Ertelemiş vergiler ve bu yükümlülükler için ayrılan karşılıklar hakkında detaylı sözel ve rakamsal açıklama.

	<u>Cari Dönem</u>	<u>Önceki Dönem</u>
Ertelemiş Vergi Yükümlülüğü	12,844,752	
Ertelemiş Vergi Karşılığı (Pasif)(*)	12,844,752	
Ertelemiş Vergi Provizyonu (K/Z)(**)	6,719,085	
AYRILMASI Durumunda Net Karın Tutarı	22,829,846	

Net (*) : Bilançonun "Diğer Pasifler" kaleminde izlenmektedir.

(**) : Kâr ve Zarar Cetvelinin "Net Kâr / Zarar" kaleminden önceki "Vergi Provizyonu" kalemi içinde izlenmektedir.

Bankamızın;

31.Mart 2001 tarihi itibarıyla hesaplanan vergi karşılığı içinde, kudem tazminatı karşılığı, vadeli döviz alım satım işlemlerine yönelik oluşan gider reeskontu, krediler genel ve özel karşılıkları, ile ilgili olarak toplam, 5.433.532 milyon TL tutarında ertelemiş vergi alacağı dikkate alınmıştır.

Bu tutar, bilançoda vergi karşılığı hesabına boyç, gelir tablosunda ise vergi provizyonu hesabına alacak kaydedilmiştir.

b- Bankalarca Uygulanacak Muhasebe Standartları, Tek Düzen Hesap Planı ve İzahnamesi'nin ÖZELLİK GÖSTEREN İŞLEMLER (TÜREV ENSTRÜMANLAR) VE MUHASEBELEŞTİRME ESASLARI isimli 4. Bölümünde yer alan hükümlere göre para swapı işlemlerinin muhasebeleştirilmesinde kullanılan yöntem.

c- Aktif ve pasife diğer reeskontlar arasında izlenen forward ve para swapı işlemlerine ilişkin kur geliri ve gideri reeskont tutarları.

	<u>Cari Dönem</u>	<u>Önceki Dönem</u>
Forward Gelir Reeskontları	26,229,619	
Forward Gider Reeskontları	27,782,278	
Para Swapı Gelir Reeskontları	74,440	
Para Swapı Gider Reeskontları		

d- Döviz kurlarına, altın fiyatlarına ve diğer finansal göstergelere endeksli aktif ve pasiflerin hangi kalemlerden meydana geldiği ve sözkonusu değer artışlarına ilişkin tutarlar.

	<u>31 Mart 2001</u>
	<u>Milyon TL</u>
Döviz Endeksli Krediler	100,656,683
Döviz Endeksli Alınan Krediler	14,334,354

e- Diğer açıklamalar.

Yoktur.

III - KÂR VE ZARAR CETVELİNE İLİŞKİN DİPNOT VE AÇIKLAMALAR :

(1) a- İştirakler ve bağı ortaklıklardan alınan faizler 328.224 milyon TL'si, alınan ücret ve komisyonlar 476.229 milyon TL'dir.

b- İştirakler ve bağı ortaklıklara verilen faizler 2.080.128 milyon TL'si, verilen ücret ve komisyonlar TL'dir.

(2) Finansal Kiralama Gelirleri tutarı TL'dir.

(3) Finansal Kiralama Giderleri tutarı 1.163.776 milyon TL'dir.

(4) a- Genel kredi karşılığı provizyonu 515.791 milyon TL'dir.

b- Menkul değerler değer azalma karşılığı provizyonu TL'dir.

(5) I, II, IV, ve V no.lu gelir ve gider grubunda yer alan diğer kalemlerin, grup toplamının %10'unu aşması halinde bu kalemlerin en az %20'sini oluşturan alt hesapların dökümü.

Yoktur.

(6) Repo giderlerinin mali tablolarında gösterilme şekline ilişkin bilgiler, Repo gideri tutarı.

	Cari Dönem	Önceki Dönem
Repo Konusu Menkul Kıymetlerin Gelir Reeskontu	29.205	
Repo Gideri(Gider Reeskontu)	2.612.244	

(7) Belirtilmesine gerek duyulan diğer hususlara ilişkin dipnot/dipnotlar.

Bankamız 2001 yılı içinde yabancı para borçlanmalardan kaynaklanan 80.686.365 milyon TL tutarındaki kur farkı giderlerini Banka yönetimi tarafından belirlenen muhasebe uygulaması doğrultusunda 1 Ocak-31 Mart 2001 hesap dönemine ait gelir tablosunda "Yurtdışı Bankalardan Kullanılan Kredilere Verilen Faizler" altında sınıflandırmıştır.

IV. MALİ TABLO EKİ CETVELLER İLE EK MALİ TABLOLAR

A. Bilanço Dışı Yükümlülükler

BİLANÇO DIŞI YÜKÜMLÜLÜKLER	CARI DÖNEM (31 Mart 2001)		Toplam
	Türk Parası	MİLYON TL Yabancı Para	
I. GARANTİ VE KEFALETLER	171.840.878	556.970.768	728.811.646
A. Teminat Mektupları	116.534.308	315.888.388	432.422.696
1. 2386 Sayılı Kanun Kapsamına Girenler	22.488.856	62.968.469	85.457.325
2. Diğ Ticaret İşlemleri Dolayısıyla Verilenler	-	19.052.631	19.052.631
3. Diğer Teminat Mektupları	94.045.452	233.867.288	327.912.740
B. Banka Kabulleri	-	85.492.730	85.492.730
1. İbhalat Kabul Kredileri	-	32.947.906	32.947.906
2. Diğer Banka Kabulleri	-	52.544.824	52.544.824
C. Akreditifler	-	73.233.062	73.233.062
1. Belirli Akreditifler	-	73.233.062	73.233.062
2. Diğer Akreditifler	-	-	-
D. Garanti Verilen Prefinansmanlar	-	5.006.495	5.006.495
E. Cirolar	-	-	-
1. T.C.Merkez Bankası'na Cirolar	-	-	-
2. Diğer Cirolar	-	-	-
F. Riskli Bankaya Rücu Edilebilen Bankamız Aktif Değerleri İle İlgili Satış İşlemleri	-	-	-
G. Menkul Kıymet İhracında Satın Alma Garantileri (Underwriting)	-	-	-
H. Diğer Garantilerimiz	55.306.252	77.198.859	132.505.111
I. Diğer Kefaletlerimiz	318	151.234	151.552
II. TAHHÜTLER	12.022.052	64.795.914	76.817.966
A. Cayılamaz Taahhütler	12.022.052	64.795.914	76.817.966
1. Repo ve Ters Repo İşlemleri	10.506.137	64.795.914	75.302.051
a. Repo İşlemleri	10.506.137	39.713.514	50.219.651
i. T.C.Merkez Bankası ile Yapılan	-	-	-
ii. Bankalarla Yapılan	-	-	-
iii. Aracı Kurumlarla Yapılan	-	-	-
iv. Diğer Müşterilerle Yapılan	10.506.137	39.713.514	50.219.651
b. Ters Repo İşlemleri	-	25.082.400	25.082.400
i. T.C.Merkez Bankası ile Yapılan	-	-	-
ii. Bankalarla Yapılan	-	-	-
iii. Aracı Kurumlarla Yapılan	-	-	-
iv. Diğer Müşterilerle Yapılan	-	25.082.400	25.082.400
2. Vadedil, Aktif Değerler Alım Taahhütleri	-	-	-
3. Vadedil, Mevduat Alım - Satım Taahhütleri	-	-	-
4. İştirakler ve Bağı Ortaaklıklar Sermayesine İştirak Taahhütleri	-	-	-
5. Kullanılma Garantili Kredi Tahsis Taahhütleri	-	-	-
6. Menkul Kıymet İhracına Aracılık Taahhütleri	-	-	-
7. Mevduat Münzam Karşılığı Ödeme Taahhüdü	-	-	-
8. Kredi Kartları, Harcama Limiti Taahhütleri	-	-	-
9. Diğer Cayılamaz Taahhütler	1.515.915	-	1.515.915
B. Cayılabılır Taahhütler	-	-	-
1. Cayılabılır Kredi Tahsis Taahhütleri	-	-	-
2. Diğer Cayılabılır Taahhütler	-	-	-

BİLANÇO DIŞİ YÜKÜMLÜLÜKLER	CARI DÖNEM (31 Mart 2001)		
	Türk Parası	Yabancı Parası	Toplam
III. DÖVİZ VE FAİZ HADDE İLE İLGİLİ İŞLEMLER	353,084,751	1,126,428,273	1,479,513,024
A. Vadeli Döviz Alım - Satım İşlemleri	272,822,339	410,452,937	683,275,276
1. Vadeli Döviz Alım İşlemleri	134,548,004	173,137,354	307,685,358
2. Vadeli Döviz Satım İşlemleri	138,274,335	237,315,583	375,589,918
B. Para ve Faiz Swap İşlemleri	69,661,930	593,559,164	663,221,094
1. Swap Para Alım İşlemleri	-	64,712,235	64,712,235
2. Swap Para Satım İşlemleri	-	64,497,137	64,497,137
3. Swap Faiz Alım İşlemleri	-	276,931,400	276,931,400
4. Swap Faiz Satım İşlemleri	69,661,930	187,418,392	257,080,322
C. Para ve Faiz Opsiyonları	10,600,482	-	10,600,482
1. Hisse Senedi Alım Opsiyonları	-	-	-
2. Hisse Senedi Satım Opsiyonları	-	-	-
3. Faiz Alım Opsiyonları	8,211,660	-	8,211,660
4. Faiz Satım Opsiyonları	2,388,822	-	2,388,822
D. Futures Para İşlemleri	-	122,263,088	122,263,088
1. "Futures" Para Alım İşlemleri	-	61,131,544	61,131,544
2. "Futures" Para Satım İşlemleri	-	61,131,544	61,131,544
E. Futures Faiz Alım - Satım İşlemleri	-	-	-
1. "Futures" Faiz Alım İşlemleri	-	-	-
2. "Futures" Faiz Satım İşlemleri	-	-	-
F. Diğer	-	153,084	153,084
BİLANÇO DIŞİ YÜKÜMLÜLÜKLER TOPLAMI	536,947,681	1,748,194,955	2,285,142,636

B. Diğer Nazım Hesaplar

DİĞER NAZIM HESAPLAR	CARI DÖNEM (31 Mart 2001)		
	Türk parası	Yabancı Parası	Toplam
A. Emanet Kıymetler	241,996,208	7,286,590	249,282,798
1. Müşteri Adına İşletilecek Fonlar ve Portföy Mevcutları	13,217	918,504	931,721
2. Emanete Alınan Menkul Değerler	184,433,470	-	184,433,470
3. Tahsisle Alınan Çekler	57,540,961	6,368,086	63,909,047
4. Tahsisle Alınan Ticari Senetler	-	-	-
5. Tahsisle Alınan Diğer Kıymetler	7,213	-	7,213
6. İhracata Aracı Olunan Kıymetler	-	-	-
7. Repo İşlemleri Nedeniyle Müşteri Adına Tunalan Devlet İç Borç Sen.	-	-	-
8. Diğer Emanet Kıymetler	-	-	-
9. Emanet Kıymet Alanları	1,347	-	1,347
B. Rehinli Kıymetler	4,142,521	8,049,499	12,192,020
1. Menkul Kıymetler	-	-	-
2. Teminat Senetleri	4,111,771	-	4,111,771
3. Emtia	-	-	-
4. Varant	-	-	-
5. Gayri Menkul	-	-	-
6. Diğer Rehinli Kıymetler	30,750	8,049,499	8,080,249
7. Rehinli Kıymet Alanları	-	-	-
TOPLAM (A+B)	246,138,729	15,336,089	261,474,818

TÜRK DİŞ TİCARET BANKASI A.Ş.

Sayfa No: 27

C. Aktif ve pasif kalemler ile bazı bilanço dışı yükümlülüklerin kalan vadelerine göre ayrımı
1-Cari Dönem : (31 Mart 2001)
AKTİFLERİN, PASİFLERİN VE BAZI BİLANÇO DİŞİ YÜKÜMLÜLÜKLERİN KALAN VADELERİNE GÖRE DAĞILIMI

MİLYON TL	Vadesiz	1 aya kadar vadeli	1 aydan 3 aya kadar vadeli	3 aydan 1 yıla kadar vadeli	1 yıldan 5 yıla kadar vadeli	5 yıl ve daha uzun vadeli	Dağıtılmayan	Genel Toplam
AKTİF :								
Nakit Değerler	12.951.449	-	-	-	-	-	-	12.951.449
Bankalar ve Diğer Mali Kurum	37.333.369	307.041.216	-	331.527	-	-	-	344.706.112
Bankalararası Para Piyasası	478.281.040	-	-	-	-	-	-	478.281.040
Menkul Değerler Çıktıları (Net)	-	-	701.082	251.249.343	62.900.826	51.941.518	-	366.792.768
Krediler	-	70.706.711	32.200.231	29.407.119	78.666.806	-	-	210.980.867
Takipteki Alacaklar(Net)	-	-	-	-	-	-	9.317.936	9.317.936
Faiz ve Gelir Tahakkuk Rezerv.	-	12.216.169	33.340.751	45.729.656	24.677.611	174.972	-	116.139.139
Finansal Kiralama Alacakları(Net)	-	-	-	-	-	-	-	-
Mevduat Munzam Karşılıklar	63.602.414	-	-	-	-	-	-	63.602.414
İştirakler, Bağlı Ortaklıklar(Net)	-	-	-	-	-	-	68.710.179	68.710.179
Bağlı Menkul Değ.Nitel.Hisse Sen.(Net)	-	-	-	-	-	-	-	-
Bağlı Menk.Değ.Nitel.Diğer Men.Kıy.(Net)	-	-	-	-	-	-	2.423.662	2.423.662
Diğer Aktifler	28.805.568	-	-	-	-	-	63.890.323	92.695.893
Aktif Toplamı	592.168.272	418.769.664	66.242.064	326.717.645	166.245.243	52.116.490	144.347.102	1.766.606.479
PASİF :								
Tesarrüf Mevduatı	7.022.665	73.906.226	1.041.883	368.350	-	-	-	82.339.124
Doviz Tesvifat Hesapları	75.571.441	304.713.574	95.211.376	43.341.778	-	-	-	518.833.169
Bankalar Mevduatı	1.096.516	1.000.000	488.903	129.270.648	-	-	-	131.856.067
Yüklenmiş Diğer Mevduat	15.607.538	62.287.440	233.087	4.628	-	-	-	78.132.693
Bankalararası Para Piyasası	-	-	-	-	-	-	-	-
Alınan Krediler	-	241.443.742	86.017.111	38.302.101	39.232.366	15.082.224	-	440.077.564
Fonlar	-	-	-	-	-	-	-	-
Çıkarılan Menkul Kıymetler(Net)	-	-	-	-	-	-	-	-
Faiz ve Diğer Reskontolar	12.018.883	19.160.061	11.667.926	125.895.158	15.500	-	-	168.737.558
Finansal Kiralama Borçları(Net)	-	-	-	1.163.776	-	-	-	1.163.776
Ödenecek Vergi,Res.,Harç ve Pnml.	5.154.217	4.376.948	-	-	-	-	-	4.376.948
Diğer Pasifler	-	1.552.242	75.146.858	-	-	-	-	76.701.100
Özksaynaklar(Kar/Zarar dşihli)	-	-	-	-	-	-	-	-
Pasif Toplamı	116.471.260	708.440.233	269.807.174	358.546.439	39.247.886	15.082.224	259.211.263	1.766.606.479
BİLANÇO DİŞİ YÜKÜMLÜLÜKLER :								
Repo İşlemleri	-	50.219.651	-	-	-	-	-	50.219.651
Ters Repo İşlemleri	-	25.082.400	-	-	-	-	-	25.082.400
Vadeli Doviz Alım İşlemleri	-	104.198.896	123.387.470	79.688.992	-	-	-	307.685.358
Vadeli Doviz Satım İşlemleri	-	164.309.265	107.770.653	103.510.020	-	-	-	375.589.918
Swap Para Alım İşlemleri	-	64.712.235	-	-	-	-	-	64.712.235
Swap Para Satım İşlemleri	-	64.897.137	-	-	-	-	-	64.897.137
Toplam	-	472.929.594	231.658.103	183.199.012	-	-	-	887.791.151

Not: Mevduat munzam karşılıkları vadesiz aktifler sütununa yazılacaktır.

Reskont hesapları ilgili oldukları ana hesapların kalan vadelerine paralel olarak sütunlara dağıtılacaktır. Vadeye bağlı olmayan aktifler, pasifler ve bilanço dışı yükümlülükler dağıtılmayan kalemler sütununda belirtilecektir.

(Teklif/İmza Akarı)

DİŞBANK
TÜRK DİŞ TİCARET BANKASI A.Ş.
Genel Müdürlük

