



Reşitpaşa Mah. Tuncay Artun Cad. Emirgan 34467 İSTANBUL Tel: 212-2982100 Fax: 212-2982500 Web: http://www.imkb.gov.tr

HİSSE SENETLERİ PİYASASI - ULUSAL PAZAR

HİSSE SENEDİNİN KODU	HİSSE SENEDİNİN ADI	ÖNCEKİ KAPANIŞ FİYATI	EN DÜŞÜK FİYAT	EN YÜKSEK FİYAT	KAPANIŞ FİYATI	AĞIRLIKLIL ORTALAMA FİYAT	TOPLAM İŞLEM HACMI	TOPLAM İŞLEM ADEDİ	TOPLAM SÖZLEŞME SAYISI
ACIBD.E	ACIBADEM SAĞLIK	3.000	2.900	3.000	2.950	2.931	44.092.200.000	15.042.000	63
ADANA.E	ADANA CIMENTO (A)	7.300	7.200	7.400	7.200	7.314	131.708.700.000	18.007.000	59
ADBBR.E	ADANA CIMENTO (B)	4.500	4.500	4.500	4.500	4.500	10.053.000.000	2.234.000	15
ADNAC.E	ADANA CIMENTO (C)	1.225	1.175	1.225	1.225	1.199	211.254.874.075	176.187.143	192
ADEL.E	ADEL KALEMCİLİK	7.900	7.100	8.000	7.900	7.878	25.335.200.000	3.203.000	47
AFYON.E	AFYON CIMENTO	162.500	162.500	170.000	170.000	164.583	6.912.500.000	42.000	15
AKENR.E	AK ENERJİ	10.250	10.250	10.500	10.250	10.371	1.261.009.250.000	121.579.000	47
AKYO.E	AK YAT.ORT.	1.350	1.350	1.375	1.375	1.364	24.957.250.000	18.286.000	229
AKALT.E	AKAL TEKSTİL	6.600	6.500	6.600	6.600	6.524	11.013.100.000	1.688.000	20
AKBNK.E	AKBANK	6.300	6.300	6.500	6.500	6.412	6.951.638.258.200	1.084.003.754	512
AKCNS.E	AKCANS A	13.500	13.250	13.750	13.750	13.493	175.767.500.000	13.026.000	62
ATEKS.E	AKIN TEKSTİL	3.550	3.450	3.550	3.500	3.495	221.771.150.000	63.438.000	213
AKSA.E	AKSA	19.500	19.250	19.750	19.750	19.506	870.688.500.000	44.635.000	102
AKGRT.E	AKSIGORTA	6.300	6.200	6.400	6.400	6.292	1.027.327.800.000	163.260.000	207
AKSUE.E	AKSU ENERJİ	9.000	9.000	9.200	9.100	9.126	55.298.800.000	6.059.000	57
AKIPD.E	AKSU İPLİK	2.850	2.800	2.900	2.900	2.882	7.136.600.000	2.476.000	18
ALCAR.E	ALARKO CARRIER	77.000	75.000	78.000	77.000	77.052	7.136.600.000	360.000	11
ALGYO.E	ALARKO GMYO	14.250	14.000	14.250	14.000	14.001	49.739.900.000	3.554.000	37
ALARKE.E	ALARKO HOLDING	27.000	27.000	27.500	27.500	27.279	357.483.000.000	13.809.000	99
ALCTLE.E	ALCATEL TELETAS	12.250	12.250	12.500	12.500	12.455	171.997.250.000	1.855.000	71
ALAE.E	ALFA MENKUL DEG.	2.950	2.750	2.950	2.850	2.854	4.724.550.000	176.229.000	198
ALKA.E	ALKA KAGIT	2.900	2.900	2.950	2.950	2.943	518.686.600.000	47.700.000	78
ALKIM.E	ALKIM KİMYA	3.250	3.200	3.300	3.250	3.247	154.909.050.000	1.727.000	18
ARFYO.E	ALTERNATİF YAT.ORT.	1.575	1.550	1.550	1.550	1.550	2.677.475.000	131.289.250	94
ALNTF.E	ALTERNATİFBANK	680	680	700	700	694	91.153.052.500	27.813.000	113
ALYAG.E	ALTINYAG	2.225	2.200	2.250	2.225	2.207	61.405.225.000	14.542.000	97
ALTIN.E	ALTIN	14.750	14.500	15.000	15.000	14.728	214.185.250.000	78.442.629	106
ANACM.E	ANADOLU CAM	2.425	2.425	2.450	2.450	2.429	190.602.829.625	11.889.000	130
ANEFES.E	ANADOLU EFES	29.500	29.000	30.000	30.000	29.490	350.613.500.000	23.847.000	70
ANBIDA.E	ANADOLU GIDA	6.300	6.100	6.300	6.300	6.202	147.903.000.000	91.394.579	112
ANHYT.E	ANADOLU HAYAT	2.150	2.150	2.200	2.150	2.171	198.455.771.825	30.061.000	135
ASUZU.E	ANADOLU ISUZU	14.000	13.750	14.500	14.000	14.176	426.166.250.000	27.380.000	134
ANSGR.E	ANADOLU SIGORTA	1.475	1.475	1.500	1.500	1.477	335.896.400.000	69.488.500	104
ARAT.E	ARAT TEKSTİL	1.000	1.010	1.020	1.010	1.014	70.522.945.000	1.803.000	30
ARCLK.E	ARCELİK	15.750	15.250	15.750	15.750	15.520	1.772.188.700.000	114.180.400	303
ARENA.E	ARENA BİLGİSAYAR	10.250	10.000	10.200	10.100	10.100	72.067.600.000	7.135.000	147
ARSAN.E	ARSAN TEKSTİL	8.100	7.900	8.100	8.100	7.989	183.622.900.000	22.982.000	691
ASELS.E	ASELSAN	14.750	14.500	15.250	15.250	14.959	2.695.196.750.000	180.162.000	9
ATAYO.E	ATA YAT.ORT.	2.850	2.700	2.850	2.850	2.707	1.995.250.000	217.680.000	131
ATSYO.E	ATATÜRK GMYO	460	460	470	470	467	101.775.200.000	99.000	3
ATLAS.E	ATLANTIS YAT.ORT.	1.325	1.350	1.350	1.350	1.326	131.350.000	1.345.000	19
AVRSY.E	ATLAS YAT.ORT.	1.850	1.750	1.900	1.900	1.814	2.440.775.000	1.072.000	17
AYEN.E	AVRASYA YAT.ORT.	2.950	2.800	2.950	2.950	2.902	3.111.400.000	17.674.000	110
AYGAZ.E	AYEN ENERJİ	11.250	11.250	11.500	11.500	11.479	202.890.000.000	27.724.000	107
AYGAS.E	AYGAZ	12.000	11.750	12.000	12.000	11.847	328.449.250.000	4.040.000	53
BAGFS.E	BAGFAS	32.000	31.500	32.000	32.000	31.508	127.284.500.000	20.870.000	63
BAKAB.E	BAK AMBALAJ	17.750	17.500	18.750	18.000	18.246	380.799.500.000	1.803.000	30
BANVT.E	BANVIT	11.000	11.000	11.250	11.250	11.096	20.006.750.000	1.630.000	61
BTCIM.E	BATI CIMENTO	4.400	4.350	4.600	4.600	4.471	74.368.800.000	16.630.000	55
BSCOKE.E	BATISOKE CIMENTO	4.700	4.600	4.700	4.700	4.678	59.744.050.000	12.771.000	108
BEKO.E	BEKO ELEKTRONİK	6.700	6.600	6.700	6.700	6.620	281.034.536.500	42.448.095	19
BERDNI.E	BERDAN TEKSTİL	1.725	1.725	1.775	1.775	1.775	10.868.525.000	427.000	16
BJKAS.E	BESİKTAŞ FUTBOL YAT.	19.250	19.250	19.500	19.250	19.327	8.253.000.000	126.587.000	221
BISAS.E	BİSAS TEKSTİL	1.775	1.850	1.850	1.850	1.823	230.763.425.000	59.125.000	119
BOLUC.E	BOLU CIMENTO	2.750	2.700	2.800	2.800	2.743	162.185.400.000	90.911.000	262
BROVA.E	BOROVA YAPI	4.150	3.950	4.150	4.150	4.053	368.492.550.000	23.738.000	61
BRSAN.E	BORUSAN BORU	5.200	5.200	5.300	5.300	5.208	123.645.800.000	32.876.000	106
BRYAT.E	BORUSAN YAT. PAZ.	5.100	4.900	5.100	5.000	5.007	164.635.700.000	0	0
BFFEN.E	BOSCH FREN SİSTEMLERİ	1.430.000	0	0	0	0	0	0	0
BOSSA.E	BOSSA	8.500	8.500	8.900	8.800	8.755	638.263.100.000	72.899.000	245
BRISA.E	BRISA	41.500	41.500	42.000	42.000	41.838	23.263.050.000	556.025	28
BSPRO.E	BŞH PROFILO	30.000	29.500	30.000	29.500	29.692	37.828.500.000	1.274.000	33
BUMRYO.E	BUMERANG YAT.ORT.	1.275	1.300	1.425	1.425	1.404	6.437.850.000	4.584.000	32
BURCEL.E	BURCELİK	7.300	7.100	7.300	7.200	7.175	26.892.900.000	3.748.000	38
BUCIM.E	BURSA CIMENTO	12.250	12.250	12.500	12.250	12.250	367.500.000	30.000	1
CEYLN.E	CEYLAN GİYİM	4.850	4.800	4.950	4.900	4.896	24.819.350.000	5.069.000	63
COMUN.E	COMMERCIAL UN. SIG.	14.250	14.250	15.250	15.000	14.874	88.369.750.000	5.941.000	132
CARSIE.E	CARSİ	2.600	2.550	2.650	2.600	2.574	489.513.700.000	190.135.000	224
CBSBO.E	CBS BOYA	1.600	1.600	1.650	1.650	1.620	100.604.375.000	62.087.000	93
CBTAS.E	CBS PRİNTAS	2.700	2.700	2.750	2.750	2.732	8.443.250.000	3.090.000	21
CELEBI.E	CELEBİ	23.250	23.000	23.250	23.000	23.012	130.874.750.000	5.687.000	80
CELHA.E	CELİK HALAT	3.650	3.600	3.750	3.600	3.674	45.898.650.000	1.489.000	62
CEMTS.E	CEMTAS	3.500	3.450	3.500	3.500	3.451	9.625.650.000	2.789.000	39
CMBTN.E	CİMBETON	6.300	6.200	6.400	6.300	6.290	22.739.500.000	3.615.000	30
CİMENT.E	CİMENTAS	24.500	24.000	25.000	25.000	24.136	5.479.000.000	227.000	15
CİMSA.E	CİMSA	10.250	10.000	10.250	10.250	10.230	141.096.997.500	13.792.390	101
DARDAN.E	DARDANEL	730	720	740	720	723	94.151.140.000	130.088.000	167
DMSAS.E	DEMİSAS DOKUM	6.000	5.900	6.000	6.000	6.269	91.623.400.000	14.613.000	120
DMRYO.E	DENİZ YAT.ORT.	1.650	1.625	1.700	1.675	1.679	57.575.950.000	34.282.000	115
DENCM.E	DENİZLİ CAM	3.050	3.050	3.100	3.050	3.050	28.307.000.000	9.279.000	48
DENTA.E	DENTAS AMBALAJ	3.050	3.050	3.100	3.100	3.094	26.602.750.000	8.625.000	29
DERIM.E	DERİMOD	4.700	4.600	4.950	4.950	4.710	42.209.800.000	8.961.000	65
DEVA.E	DEVA HOLDİNG	2.450	2.425	2.450	2.450	2.441	603.085.405.900	247.007.708	300
DISBA.E	DISBANK	1.150	1.150	1.200	1.200	1.174	690.403.205.300	587.671.196	220
DITAS.E	DİTAS DOĞAN	12.500	12.250	12.500	12.250	12.252	12.117.179.000	16.933.000	41
DOBUR.E	DOĞAN BURDA	3.050	3.000	3.050	3.050	3.008	50.945.600.000	1.105	1.105
DOHOL.E	DOĞAN HOLDİNG	1.900	1.900	1.925	1.925	1.901	5.904.887.996.600	3.105.213.604	1.105
DYHOL.E	DOĞAN YAYIN HOL.	3.000	2.900	3.000	2.900	2.950	6.376.416.831.000	2.160.799.380	675
DOKTS.E	DOKTAS	3.500	3.400	3.500	3.500	3.486	17.013.700.000	4.880.000	37
YASAS.E	İDYO BOYA	1.300	1.225	1.300	1.300	1.276	361.701.775.700	283.257.039	209
ECILC.E	ECZACIBASI İLAC	14.500	14.000	14.500	14.250	14.253	95.340.250.000	6.689.000	63
ECYAP.E	ECZACIBASI YAPI	46.000	45.000	46.000	46.000	45.994	43.993.000.000	967.000	30
ECBYO.E	ECZACIBASI YAT.ORT.	1.525	1.500	1.550	1.550	1.523	12.937.675.000	8.491.000	17
ECZTTE.E	ECZACIBASI YATIRIM	3.650	3.600	3.700	3.700	3.650	232.808.550.000	63.779.000	117
EFES.E	EFES HOLDİNG	2.800	2.750	2.850	2.850	2.833	260.770.350.000	92.018.000	112
EGEEN.E	EGE ENDÜSTRİ	10.300	10.000	10.250	10.250	10.202	154.570.500.000	15.150.000	44
EGGUB.E	EGE GÜBRE	5.900	5.800	5.900	5.900	5.800	7.818.500.000	1.348.000	11
EGPRO.E	EGE PROFİL	7.000	6.900	7.100	7.000	6.994	930.300.000	133.000	71
EGSER.E	EGE SERAMİK	990	990	1.000	990	996	53.439.990.000	53.603.000	71
EPHAS.E	EGEPLAST	1.075	1.075	1.125	1.100	1.093	13.914.650.000	12.724.000	34
EMKEL.E	EMEK ELEKTRİK	2.350	2.300	2.375	2.325	2.313	92.772.225.000	40.099.000	111
EMINS.E	EMİNİS AMBALAJ								



Resitpaşa Mah. Tuncay Artun Cad. Emirgan 34467 İSTANBUL Tel: 212-2982100 Fax: 212-2982500 Web: http://www.imkb.gov.tr

HİSSE SENETLERİ PİYASASI - ULUSAL PAZAR

HİSSE SENEDİNİN KODU	HİSSE SENEDİNİN ADI	ÖNCEKİ KAPANIŞ FİYATI	EN DÜŞÜK FİYAT	EN YÜKSEK FİYAT	KAPANIŞ FİYATI	AĞIRLIKLİ ORTALAMA FİYAT	TOPLAM İŞLEM HACMİ	TOPLAM İŞLEM ADECI	TOPLAM SÖZLEŞME SAYISI
FFKRL.E	FENIS ALUMINYUM	2.300	2.275	2.300	2.300	2.286	6.638.075.000,0	2.903.000,00	25
FNSYO.E	FINANS FIN. KIR.	2.950	2.700	2.900	2.900	2.824	21.136.550.000,0	7.484.000,00	42
FINAN.Y	FINANS YAT. ORT.	710	710	730	720	717	15.274.770.720,0	21.303.001,00	47
FINAN.S	FINANSBANK	1.025	1.000	1.030	1.030	1.017	2.614.385.507.860,0	2.570.363.743,00	790
FIZM.P	F.M İZMİT PİSTON	142.500	142.500	145.000	142.500	143.030	4.720.000.000,0	33.000,00	10
FOTO.F	FORD OTOSAN	18.500	18.250	18.750	18.500	18.500	886.780.250.000,0	48.006.000,00	94
FRIGO.F	FRIGO PAK GIDA	5.400	5.200	5.600	5.600	5.454	14.851.900.000,0	2.723.000,00	33
GSRAY.E	GALATASARAY SPOR TIF	31.500	31.000	32.000	32.000	31.539	16.337.500.000,0	518.000,00	16
GARAN.E	GARANTI BANKASI	2.850	2.800	2.900	2.850	2.857	13.949.029.036.150,0	4.880.816.479,00	962
AKFIN.E	GARANTI FAKTORING	2.125	1.950	2.300	2.050	2.089	371.003.325.000,0	177.586.000,00	543
GRGYO.E	GARANTI GMYO	830	810	830	820	819	49.360.150.000,0	60.732.000,00	14
GRNYO.E	GARANTI YAT. ORT.	7.500	7.400	7.500	7.500	7.497	5.015.600.000,0	19.081.000,00	33
GEDIZ.E	GEDİZ İPLİK	1.450	1.425	1.450	1.450	1.448	55.248.075.000,0	38.151.000,00	69
GENTS.E	GENTAS	1.600	1.575	1.600	1.575	1.580	30.159.550.000,0	22.036.000,00	68
GIMA.E	GİMA	1.875	1.875	1.900	1.900	1.880	41.438.775.000,0	531.676.000,00	320
GLMDE.E	GLOBAL MENKUL DEG.	1.600	1.550	1.600	1.600	1.574	837.171.525.000,0	60.532.000,00	200
GLBYO.E	GLOBAL YAT. ORT.	2.800	2.575	2.850	2.850	2.852	97.575.300.000,0	170.269.000,00	280
GOLDS.E	GOLDAS KUYUMCULUK	2.900	2.800	2.900	2.900	2.852	15.067.500.000,0	1.094.000,00	5
GOODY.E	GOOD YEAR	13.750	13.750	14.000	13.750	13.772	20.539.200.000,0	2.345.000,00	32
GOLTS.E	GOLTAŞ CEMENTO	8.700	8.700	8.800	8.800	8.753	643.740.500.000,0	483.493.000,00	215
GSDHO.E	GSD HOLDING	1.350	1.325	1.350	1.350	1.331	16.361.250.000,0	1.190.000,00	50
GUBRF.E	GÜBRE FABRİK	13.750	13.500	14.000	13.750	13.749	16.361.250.000,0	258.831.300,00	223
GUSGR.E	GÜNES SİGORTA	1.925	1.900	1.975	1.975	1.942	498.925.942.500,0	768.000,00	50
HZNDR.E	HAZNEDAR REFRAKTER	4.300	4.250	4.350	4.300	4.300	7.602.550.000,0	20.327.396,00	87
HEKTS.E	HEKTAS	1.775	1.750	1.800	1.800	1.788	48.335.012.775,0	50.965.158,00	98
HURGZ.E	HÜRRIYET GZT.	5.500	5.300	5.500	5.500	5.395	274.967.437.400,0	44.683.000,00	223
ISAMB.E	İSİKLAR AMBALAJ	3.800	3.850	4.050	4.050	3.968	177.248.800.000,0	46.216.000,00	384
IDAS.E	İDAS	8.100	8.100	8.800	8.500	8.495	392.605.100.000,0	198.428.000,00	39
IHEVA.E	İHLAS EV ALETLERİ	2.850	2.900	3.000	2.900	2.937	582.929.100.000,0	2.415.448.000,00	3.136
IHYOY.E	İHLAS HOLDING	2.300	2.300	2.475	2.450	2.432	5.874.787.675.000,0	2.109.000,00	19
IHLAS.E	İHLAS HOLDING	2.175	2.125	2.250	2.175	2.203	13.466.401.775.000,0	7.000,00	0
INTEM.E	İNTEMA	12.000	11.750	12.000	12.000	11.912	25.123.500.000,0	1.169.467.536,00	1.169
ISATR.E	İS BANKASI (A)	22.000.000,0	0	0	0	0	0,00	0,00	0
ISBTR.E	İS BANKASI (B)	770.000	750.000	790.000	790.000	761.428	5.330.000.000,0	7.000,00	7
ISCTR.E	İS BANKASI (C)	6.000	5.900	6.100	6.000	6.003	7.021.092.815.500,0	0,00	0
ISKUR.E	İS BANKASI (KUR.)	3.000.000.000,0	0	0	0	0	0,00	0,00	0
ISGEN.E	İS FIN.KIR.	1.150	1.200	1.172	1.172	1.172	69.473.611.600,0	59.266.468,00	89
ISGYO.E	İS GMYO	1.125	1.125	1.150	1.150	1.128	263.958.100.000,0	233.958.800,00	164
ISYAT.E	İS YAT. ORT.	1.175	1.125	1.225	1.177	1.177	99.690.850.000,0	84.636.000,00	133
IZMDC.E	İZMİR DEMİR ÇELİK	1.300	1.275	1.300	1.300	1.279	433.074.275.000,0	338.405.000,00	132
IZOCM.E	İZOCAM	4.150	4.050	4.100	4.100	4.093	32.939.750.000,0	8.047.000,00	18
KAPLM.E	KAPLAMIN	9.000	8.900	9.100	9.000	8.994	22.864.600.000,0	2.542.000,00	89
KRDMA.E	KARDENİR (A)	960	950	970	960	954	68.424.620.000,0	71.717.000,00	92
KRDMB.E	KARDENİR (B)	870	860	880	860	865	51.383.230.000,0	59.392.000,00	77
KRDMD.E	KARDENİR (D)	880	860	880	860	865	350.925.720.000,0	405.511.000,00	279
KARSNE.E	KARSAN OTOMOTİV	17.500	17.000	17.500	17.250	17.173	25.038.250.000,0	1.458.000,00	26
KRTEK.E	KARSU TEKSTİL	2.400	2.375	2.500	2.450	2.428	12.844.225.000,0	5.288.000,00	24
KARTN.E	KARTONSAN	54.000	54.000	55.000	55.000	54.214	7.149.200.000,0	135.000,00	14
KAVPA.E	KAV DAN.PAZ.TIC.	3.100	3.100	3.150	3.100	3.105	72.131.800.000,0	23.225.000,00	80
KLBMÖ.E	KELEBEK MOBİLYA	1.225	1.200	1.225	1.215	1.215	86.739.100.000,0	71.375.000,00	161
KENT.E	KENT GIDA	17.250	17.000	17.250	17.000	17.002	21.201.500.000,0	1.247.000,00	30
KERVTE.E	KEREVİTAS GIDA	1.650	1.625	1.675	1.650	1.650	9.735.100.000,0	5.900.000,00	108
KIPA.E	KİPA	13.000	12.750	13.250	13.000	12.948	424.178.750.000,0	32.758.000,00	289
KLMSN.E	KLİMASAN KLİMA	7.700	7.500	8.400	8.200	8.077	393.517.100.000,0	48.717.000,00	334
KCHOL.E	KOC HOLDING	21.500	21.250	21.750	21.500	21.465	4.459.013.500.000,0	207.728.000,00	35
KNFRT.E	KONFİT GIDA	6.300	5.500	6.800	6.300	6.149	10.870.000.000,0	1.735.000,00	96
KONTEK.E	KONİTEKS	2.450	2.450	2.525	2.500	2.483	37.930.825.000,0	15.274.000,00	7
KONYA.E	KONYA CEMENTO	13.250	13.000	13.250	13.000	13.024	112.156.000.000,0	1.125.000,00	7
KORDSA.E	KORDSA SABANCI DUPONT	6.400	6.300	6.500	6.500	6.375	1.037.832.250.000,0	17.593.000,00	685
KRSTL.E	KRİSTAL KOLA	12.000	12.250	13.000	13.000	12.800	93.282.000.000,0	81.071.000,00	77
KUTPO.E	KUTAHYA PORSELEN	17.750	17.500	18.000	18.000	17.677	93.282.000.000,0	5.277.000,00	40
LINK.E	LINK BİLGİSAYAR	4.050	4.000	4.050	4.050	4.018	36.808.422.900,0	9.159.339,00	57
LIOYS.E	LİO YAG	940	940	950	940	948	377.882.982.300,0	400.583.000,00	46
LOGO.E	LOGO YAZILIM	23.250	22.750	23.250	22.750	22.995	31.250.250.000,0	1.359.000,00	55
LUKSK.E	LUKS KADİFE	3.150	3.100	3.150	3.150	3.114	27.067.550.000,0	8.690.000,00	66
MYZYO.E	M. YILMAZ YAT.ORT.	600	590	620	610	601	958.050.000,0	1.594.000,00	14
MRDİN.E	MARDİN CEMENTO	6.800	7.000	6.900	6.900	6.821	96.353.300.000,0	14.125.000,00	60
MARET.E	MARET	10.200	10.000	10.700	10.500	10.372	1.512.065.900.000,0	145.777.000,00	560
MAART.E	MARMARIS ALTINYUNUS	4.100	4.050	4.150	4.100	4.087	2.901.900.000,0	710.000,00	22
MMART.E	MARMARIS MARTI	1.625	1.575	1.625	1.600	1.597	242.944.825.000,0	152.091.000,00	16
MRSHL.E	MARSHALL	39.500	39.500	40.000	40.500	39.876	18.702.000.000,0	469.000,00	3
MZHLD.E	MAZHAH ZORLU HOLDING	720	710	720	710	711	6.378.220.000,0	8.966.000,00	25
MNDRS.E	MENDERES TEKSTİL	1.150	1.075	1.150	1.125	1.108	6.758.863.015.000,0	6.924.079.400,00	2.953
MEMSA.E	MENSA MENSUCAT	2.000	2.000	2.025	2.000	2.005	9.506.250.000,0	4.739.000,00	37
MERKO.E	MERKO GIDA	1.350	1.325	1.375	1.350	1.338	22.552.900.000,0	16.855.000,00	30
MTEKS.E	METEMTEKS	1.125	1.100	1.150	1.125	1.125	67.300.775.000,0	59.818.000,00	131
MIGRS.E	MİGROS	100.000	99.000	100.000	99.000	99.561	852.941.497.000,0	8.567.005,00	213
MILYT.E	MİLLİYET GZT.	2.800	2.750	2.800	2.800	2.785	122.089.600.000,0	44.143.000,00	62
MİPAZ.E	MİLPA	1.400	1.375	1.400	1.400	1.383	389.752.275.000,0	281.785.000,00	174
MUTLU.E	MUTLU AKU	7.500	7.400	7.600	7.500	7.490	45.095.500.000,0	6.020.000,00	46
NTHOL.E	NET HOLDING	650	640	720	680	652	263.178.300.000,0	403.476.000,00	267
NTTUR.E	NET TURİZM	730	720	740	730	729	147.256.070.000,0	201.936.000,00	177
NETAS.E	NETAS TELEKOM.	37.000	35.500	37.000	36.500	36.005	2.038.327.000.000,0	56.611.000,00	311
NUHCM.E	NUH CEMENTO	4.650	4.600	4.750	4.750	4.710	34.593.950.000,0	7.344.000,00	46
NUHGYO.E	NUROL GMYO	1.750	1.700	1.750	1.725	1.723	5.914.425.000,0	3.432.000,00	29
OKANT.E	OKAN TEKSTİL	1.450	1.425	1.500	1.500	1.476	58.533.075.000,0	39.831.000,00	74
OLMKS.E	OLMUKSA	13.000	13.000	13.500	13.250	13.233	77.720.000.000,0	5.873.000,00	58
OTKAR.E	OTOKAR	11.000	10.750	11.250	11.000	10.982	474.067.750.000,0	43.168.000,00	182
NIGDE.E	OYSA-NIGDE CIM.	22.000	20.250	22.000	22.000	21.485	13.751.000.000,0	640.000,00	20
OZFN.E	OZ FINANS FACT.	1.200	1.150	1.325	1.200	1.238	150.520.650.000,0	121.504.000,00	353
PRKTE.E	PARK ELEK.MADENCİLİK	11.500	11.000	11.750	11.500	11.343	877.682.000.000,0	77.375.000,00	240
PARSN.E	PARSAN	4.100	4.000	4.150	4.150	4.082	137.192.550.000,0	33.609.000,00	100
PASTA.E	PASTAVİLLA	14.500	13.750	14.750	14.000	14.227	104.870.500.000,0	7.371.000,00	92
PENGD.E	PENQUEN GIDA	7.500	7.300	7.600	7.400	7.412	30.169.900.000,0	4.070.000,00	32
PETKM.E	PETKİM	9.100	9.000	9.200	9.000	9.094	959.028.623.000,0	105.454.850,00	301
PTOSF.E	PETROL OFİSİ	6.800	6.700	6.800	6.700	6.731	327.784.300.000,0	48.694.000,00	129
PETUN.E	PINAR ET VE UN	1.300	1.275	1.325	1.297	1.297	30.915.575.000,0	23.833.000,00	44
PINSU.E	PINAR SU	1.750	1.725	1.750	1.750	1.749	6.312.300.000,0	8.607.000,00	3



Reşitpaşa Mah. Tuncay Artun Cad. Emirgan 34467 İSTANBUL Tel: 212-2982100 Fax: 212-2982500 Web: http://www.imkb.gov.tr

HİSSE SENETLERİ PİYASASI - ULUSAL PAZAR

HİSSE SENEDİNİN KODU	HİSSE SENEDİNİN ADI	ÖNCEKİ KAPANIŞ FİYATI	EN DÜŞÜK FİYAT	EN YÜKSEK FİYAT	KAPANIŞ FİYATI	AĞIRLIKLI ORTALAMA FİYAT	TOPLAM İŞLEM HACMI	TOPLAM İŞLEM ADEDİ	TOPLAM SÖZLEŞME SAYISI
SONME.E	SONMEZ FILAMENT	7.200	7.000	7.200	7.100	7.026	29.576.100.000,0	4.209.000,00	52
SYBYO.E	SYB YAT.ORT.	930	890	930	930	908	3.154.980.000,0	3.472.000,00	3
SKPLC.E	SEKER PİLİC	4.200	4.100	4.200	4.100	4.133	77.131.300.000,0	18.660.000,00	102
SKBNK.E	SEKERBANK	1.150	1.125	1.175	1.150	1.139	59.231.025.000,0	51.978.000,00	98
SISE.E	SISE CAM	2.275	2.250	2.275	2.275	2.258	682.756.410.000,0	293.490.400,00	240
TKBNK.E	T. KALKINMA BANK.	2.550	2.500	2.650	2.600	2.571	14.935.450.000,0	5.608.000,00	48
TACYO.E	TAC YAT. ORT.	2.425	2.400	2.450	2.400	2.400	138.850.000,0	57.000,00	3
TNSAS.E	TANSAS	1.375	1.350	1.375	1.375	1.357	642.738.558.875,0	473.578.005,00	296
TATKS.E	TAT KONSERVE	9.900	9.800	10.200	10.000	10.005	1.007.202.900.000,0	100.663.000,00	405
TUDDF.E	T. DEMİR DOKUM	4.200	4.100	4.200	4.200	4.156	184.302.500.000,0	44.344.000,00	108
TEKTU.E	TEK-ART TURİZM	2.375	2.175	2.375	2.325	2.305	111.597.817.425,0	48.403.488,00	156
TEBKE.E	T. EKONOMİ BANK.	3.000	2.900	3.000	3.000	2.994	145.204.100.000,0	48.493.000,00	67
RANTL.E	TEKSTİL FİN. KİR.	970	890	990	920	923	87.884.280.000,0	105.946.000,00	228
TEKST.E	TEKSTİLBANK	630	620	630	630	621	14.289.110.000,0	22.938.000,00	38
TIRE.E	TİRE KUTSAN	4.300	4.250	4.300	4.250	4.250	25.889.050.000,0	25.889.000,00	28
TOASO.E	TOFAS OTO. FAB.	4.400	4.300	4.400	4.350	4.348	1.351.678.550.000,0	310.806.000,00	289
TPFAC.E	TOPRAK FACT.	2.300	2.175	2.300	2.250	2.218	615.667.175.000,0	277.469.000,00	308
TOPFN.E	TOPRAK FİN. KİR.	1.325	1.250	1.325	1.300	1.292	123.142.400.000,0	95.276.000,00	164
TRKCM.E	TRAKYA CAM	6.100	6.000	6.200	6.000	6.067	153.693.615.100,0	25.328.934,00	84
TSKB.E	T. S. K. B.	850	830	850	840	840	29.128.540.760,0	34.683.239,00	39
TBORG.E	T. TUBORG	8.600	8.400	8.700	8.600	8.546	50.342.410.000,0	5.890.280,00	83
TUKAS.E	TUKAS	2.275	2.250	2.300	2.300	2.270	59.647.350.000,0	26.273.000,00	72
TRCAS.E	TURÇAS PETROL	5.500	5.400	5.500	5.500	5.439	70.785.900.000,0	13.014.000,00	49
TCCELL.E	TURKCELL	11.500	11.500	12.000	12.000	11.911	13.389.759.975.250,0	1.124.091.083,00	597
TUPRS.E	TUPRAS	10.500	10.000	10.500	10.500	10.285	17.093.343.662.500,0	1.661.906.350,00	1.348
THYAU.E	TURK HAVA YOLLARI	9.000	8.900	9.100	9.000	8.989	417.054.224.000,0	46.395.036,00	165
UKIM.E	UKI KONFEKSİYON	6.500	6.300	6.700	6.600	6.522	19.002.000.000,0	695.000,00	26
UCAK.E	USAS	17.500	17.500	17.500	17.500	17.529	19.002.000.000,0	1.084.000,00	77
USAK.E	USAK SERAMİK	940	930	950	950	938	73.106.330.000,0	77.924.000,00	56
UZEL.E	UZEL MAKİNA	3.000	2.950	3.000	2.950	2.969	38.217.150.000,0	12.870.000,00	56
UNLAR.E	UNAL TARIM URUN.	1.010	1.000	1.020	1.020	1.005	44.040.590.000,0	43.787.000,00	67
UNYEC.E	UNYE CIMENTO	1.875	1.850	1.900	1.875	1.875	23.918.644.875,0	12.755.804,00	53
VAKFN.E	VAKIF FİN. KİR.	1.325	1.275	1.350	1.300	1.299	101.802.300.000,0	78.380.000,00	140
VKGYO.E	VAKIF GMYO	2.650	2.600	2.650	2.650	2.606	47.972.600.000,0	18.407.000,00	54
VKFRS.E	VAKIF RISK	5.800	5.800	5.900	5.900	5.829	26.916.900.000,0	4.617.000,00	41
VKPYT.E	VAKIF YAT. ORT.	1.450	1.425	1.475	1.425	1.438	24.961.325.000,0	17.350.000,00	44
VAKKO.E	VAKKO TEKSTİL	2.850	2.800	2.850	2.800	2.810	23.779.150.000,0	8.462.000,00	34
VANET.E	VANET	1.975	2.000	2.100	2.075	2.057	788.529.925.000,0	373.471.000,00	529
VARYO.E	VARLIK YAT.ORT.	2.850	2.700	2.950	2.950	2.888	695.650.000,0	241.000,00	8
VESTL.E	VESTEL	4.400	4.300	4.450	4.400	4.378	6.502.547.690.000,0	1.485.252.000,00	835
VKING.E	VİKİNG KAGIT	1.475	1.450	1.500	1.450	1.470	166.790.875.000,0	113.457.000,00	149
YKGYO.E	YAPI KREDİ KORAY GMYO	870	860	880	860	864	138.203.910.000,0	159.626.000,00	104
YKSGR.E	YAPI KREDİ SIGORTA	1.600	1.600	1.750	1.700	1.707	329.564.300.000,0	193.021.000,00	227
YKRYO.E	YAPI KREDİ YAT.O.	1.100	1.100	1.125	1.125	1.121	14.088.750.000,0	12.566.000,00	35
YKBNK.E	YAPI VE KREDİ BANK.	1.650	1.625	1.650	1.650	1.647	9.866.169.486.125,0	5.989.873.693,00	2.592
YATAS.E	YATAS	1.400	1.400	1.475	1.400	1.431	114.331.125.000,0	79.884.000,00	171
YAZIC.E	YAZICILAR HOLDING	18.750	18.750	19.000	19.000	18.750	35.307.000.000,0	1.883.000,00	25
YUNSA.E	YUNSA	29.000	28.500	29.000	29.000	28.872	19.480.000.000,0	674.000,00	18
ZOREN.E	ZORLU ENERJİ	33.500	33.000	33.500	33.500	33.295	69.954.500.000,0	2.101.000,00	51

1.SEANSTA YAPILAN İŞLEMLER

GRUP ADI	İŞLEM HACMI (Bin TL)	İŞLEM ADEDİ	SÖZLEŞME SAYISI
İMKB ULUSAL-100 ŞİRKETLERİ	158,408,111,383	48,886,304,591.00	30,225
DİĞER ŞİRKETLER	20,751,420,454	8,060,143,136.00	15,359
TOPLAM	179,159,531,837	56,946,447,727.00	45,584

HİSSE SENETLERİ PİYASASI - BÖLGESEL PAZAR

HİSSE SENEDİNİN KODU	HİSSE SENEDİNİN ADI	ÖNCEKİ KAPANIŞ FİYATI	EN DÜŞÜK FİYAT	EN YÜKSEK FİYAT	KAPANIŞ FİYATI	AĞIRLIKLİ ORTALAMA FİYAT	TOPLAM İŞLEM HACMI	TOPLAM İŞLEM ADEDİ	TOPLAM SÖZLEŞME SAYISI
AYCES.E	ALTINYUNUS CESME	3.050	3.000	3.050	3.050	3.039	2.562.600.000,0	843.000,00	12
BRMEN.E	BİRLİK MENSUCAT	2.100	2.050	2.125	2.075	2.091	11.709.225.000,0	5.679.000,00	12
CYTAS.E	CEYTAŞ MADENCİLİK	2.525	2.475	2.575	2.575	2.550	957.821.675.000,0	375.484.000,00	426
DUROF.E	DURAN OFSET	1.325	1.300	1.350	1.300	1.313	17.330.150.000,0	13.197.000,00	33
EDIP.E	EDİP İPLİK	1.625	1.575	1.600	1.600	1.599	10.545.950.000,0	6.592.000,00	20
GDKYO.E	GEDİK YAT.ORT.	930	910	950	950	931	11.784.150.000,0	12.659.000,00	136
IPMAT.E	İPEK MATBAACILIK	1.250	1.225	1.275	1.225	1.249	105.202.575.000,0	84.228.000,00	127
ASLAN.E	LAFARGE ASLAN CIMENTO	20.750	20.500	21.000	20.500	20.684	14.582.750.000,0	705.000,00	19
MEGES.E	MEGES BOYA	2.900	2.850	3.100	3.050	2.996	104.995.250.000,0	35.034.000,00	208
METUR.E	METEMTUR OTELCİLİK	40.000	40.000	42.500	42.500	40.781	219.773.000.000,0	5.389.000,00	55
PKENT.E	PETROKENT TURİZM	31.500	31.000	31.500	31.000	31.111	1.428.000.000,0	45.900,00	10
SNPAM.E	SÖNMEZ PAMUKLU	4.900	4.850	5.000	4.950	4.943	353.051.600.000,0	71.421.000,00	127
YKFIN.E	YAPI KREDİ FİN.KİR.	5.800	5.400	5.700	5.500	5.490	14.478.900.000,0	2.637.000,00	47
YTFYO.E	YATIRIM FİN. YAT.ORT.	1.400	1.450	1.450	1.450	1.450	1.450.000,0	1.000,00	1

Genel bilgilendirme amacıyla azami özen gösterilerek hazırlanan bu vavında ver alan veri ve bilgiler,İMKB'nin yatırım ve/veya alım-satım tavsiyesi anlamına gelmez. Veri ve bilgilerde meydana gelebilecek hata ve eksikliklerden İMKB sorumlu değildir.

Fiyatları vazılı olmayan hisse senetleri bugün işlem görmemistir. yalnız miktar vazılı olanlar ise tescilsizdir.
(TBU): İ. Temettüden bedelsiz pav alma hakları üzerinde.
(BU): Bedelsiz pav alma hakları üzerinde işlem görmektedir.

1.SEANSTA YAPILAN İŞLEMLER

GRUP ADI	İŞLEM HACMI (Bin TL)	İŞLEM ADEDİ	SÖZLEŞME SAYISI
BÖLGESEL PAZAR	1.825.277,275	613.914.900,00	1.231
TOPLAM	1.825.277,275	613.914.900,00	1.233

HİSSE SENETLERİ PİYASASI - YENİ ŞİRKETLER PAZARI

HİSSE SENEDİNİN KODU	HİSSE SENEDİNİN ADI	ÖNCEKİ KAPANIŞ FİYATI	EN DÜŞÜK FİYAT	EN YÜKSEK FİYAT	KAPANIŞ FİYATI	AĞIRLIKLİ ORTALAMA FİYAT	TOPLAM İŞLEM HACMI	TOPLAM İŞLEM ADEDİ	TOPLAM SÖZLEŞME SAYISI
----------------------	---------------------	-----------------------	----------------	-----------------	----------------	--------------------------	--------------------	--------------------	------------------------

Genel bilgilendirme amacıyla azami özen gösterilerek hazırlanan bu vavında ver alan veri ve bilgiler,İMKB'nin yatırım ve/veya alım-satım tavsiyesi anlamına gelmez. Veri ve bilgilerde meydana gelebilecek hata ve eksikliklerden İMKB sorumlu değildir.

Fiyatları vazılı olmayan hisse senetleri bugün işlem görmemistir. yalnız miktar vazılı olanlar ise tescilsizdir.
(TBU): İ. Temettüden bedelsiz pav alma hakları üzerinde.
(BU): Bedelsiz pav alma hakları üzerinde işlem görmektedir.

1.SEANSTA YAPILAN İŞLEMLER

GRUP ADI	İŞLEM HACMI (Bin TL)	İŞLEM ADEDİ	SÖZLEŞME SAYISI
YENİ ŞİRKETLER PAZARI			
TOPLAM			

HİSSE SENETLERİ PİYASASI - GÖZALTI PAZARI

HİSSE SENEDİNİN KODU	HİSSE SENEDİNİN ADI	ÖNCEKİ KAPANIŞ FİYATI	EN DÜŞÜK FİYAT	EN YÜKSEK FİYAT	KAPANIŞ FİYATI	AĞIRLIKLİ ORTALAMA FİYAT	TOPLAM İŞLEM HACMI	TOPLAM İŞLEM ADEDİ	TOPLAM SÖZLEŞME SAYISI
ABANA.E	ABANA ELEKTROMEKANİK	2.325	2.150	2.400	2.225	2.349	13.392.100.000,0	5.699.000,00	
CMLOJ.E	CAMİŞ LOJİSTİK HİZ.	3.450	3.400	3.400	3.400	3.400	34.000.000,0	10.000,00	
CUKEL.E	ÇUKUROVA ELEK.	870.000	860.000	880.000	870.000	865.333	90.875.480.000,0	105.018,00	41
DOĞUB.E	DOĞUSAN	770	750	790	770	770	3.516.820.000,0	4.567.000,00	23
EGYO.E	EGS GMYO	320	310	320	320	312	7.402.860.000,0	23.656.000,00	31
GORBİN.E	GORBON İSİL (*)	2.100	0	0	0	0	0,00	0,00	0
KEPEZ.E	KEPEZ ELEKTRİK	880.000	880.000	890.000	890.000	873.571	12.230.000.000,0	14.000,00	13
MAKTİK.E	MAKİNA TAKİM	500	490	510	490	502	28.383.920.000,0	56.528.000,00	91
METAS.E	METAS	4.100	3.900	4.150	4.100	4.080	808.000.000,0	198.000,00	6
RAKSE.E	RAKS ELEKTRONİK	2.650	2.600	2.750	2.700	2.886	81.197.950.000,0	30.229.000,00	92
RKSEV.E	RAKS EV ALETLERİ	4.400	4.150	4.350	4.350	4.347	782.600.000,0	180.000,00	3
TRNSK.E	TRANSTURK HOLD.	440	420	440	440	428	6.372.010.000,0	14.857.000,00	31

Genel bilgilendirme amacıyla azami özen gösterilerek hazırlanan bu vavında ver alan veri ve bilgiler,İMKB'nin yatırım ve/veya alım-satım tavsiyesi anlamına gelmez. Veri ve bilgilerde meydana gelebilecek hata ve eksikliklerden İMKB sorumlu değildir.

Fiyatları vazılı olmayan hisse senetleri bugün işlem görmemistir. yalnız miktar vazılı olanlar ise tescilsizdir.
(TBU): İ. Temettüden bedelsiz pav alma hakları üzerinde.
(BU): Bedelsiz pav alma hakları üzerinde işlem görmektedir.
(*) Borsa Başkanlığı'na öncisi olarak işleme kaotılmıştır.

1.SEANSTA YAPILAN İŞLEMLER

GRUP ADI	İŞLEM HACMI (Bin TL)	İŞLEM ADEDİ	SÖZLEŞME SAYISI
GÖZALTI PAZARI	244.995,740	136.043,018,00	366
TOPLAM	244.995,740	136.043,018,00	366



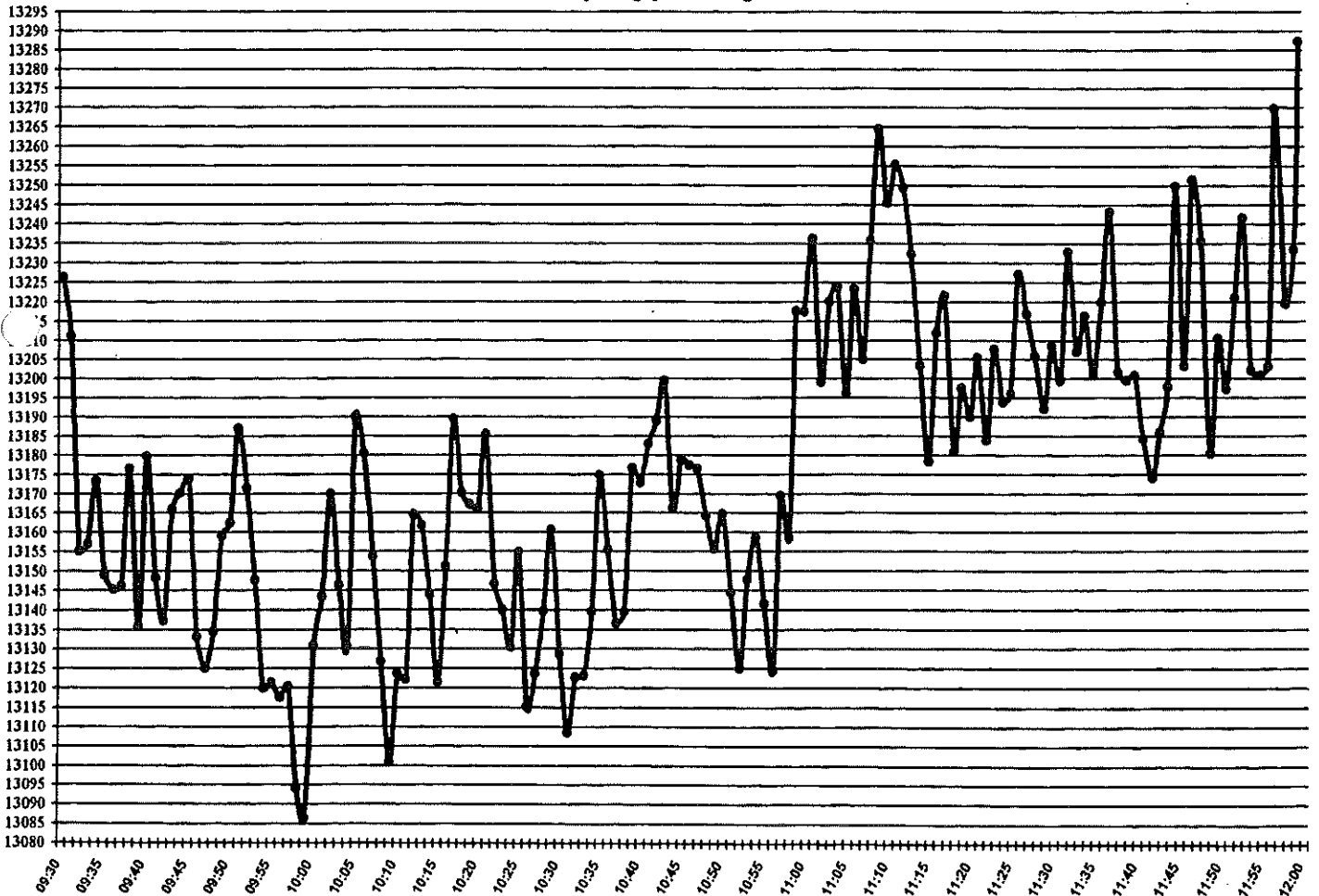
İstinye 80860, İSTANBUL. Tel: 0212 298 21 00 Fax: 0212 298 25 00 İngilizce web sitesi: <http://www.ise.org>

HİSSE SENETLERİ PİYASASI TOPLAMLARI

GRUP	İŞLEM HACMI (Bin TL)	İŞLEM ADEDİ	SÖZLEŞME SAYISI
ULUSAL PAZAR			
IMKB ULUSAL-100 ŞİRKETLERİ	158,408,111,383	48,886,304,591.00	30,225
DİĞER ŞİRKETLER	20,751,420,454	8,060,143,136.00	15,359
ULUSAL PAZAR TOPLAMI	179,159,531,837	56,946,447,727.00	45,584
BÖLGESEL PAZAR			
BÖLGESEL PAZAR	1,825,277,275	613,914,900.00	1,233
BÖLGESEL PAZAR TOPLAMI	1,825,277,275	613,914,900.00	1,233
YENİ ŞİRKETLER PAZARI			
YENİ ŞİRKETLER PAZARI			
YENİ ŞİRKETLER PAZARI TOPLAMI			
GÖZALTI PAZARI			
GÖZALTI PAZARI	244,995,740	136,043,018.00	366
GÖZALTI PAZARI TOPLAMI	244,995,740	136,043,018.00	366
TOPLAM	181,229,804,852	57,696,405,645.00	47,183

04.12.2002

İMKB-100 BİLEŞİK ENDEKSİ
Seans İçi Değişim Grafiği





HİSSE SENETLERİ PİYASASI ENDEKSLERİ

1. SEANS	FİYAT ENDEKSLERİ						GETİRİ ENDEKSLERİ			
	EN DÜŞÜK	EN YÜKSEK	KAPANIŞ	ÖNCEKİ SEANS KAPANIŞ	DEĞİŞİM		KAPANIŞ	ÖNCEKİ SEANS KAPANIŞ	DEĞİŞİM	
					NET	(%)			NET	(%)
İMKB ULUSAL-100	13,086.47	13,287.29	13,287.29	13,226.38	60.91	0.46	14,967.61	14,899.00	68.61	0.46
İMKB ULUSAL-50	12,778.72	12,985.38	12,985.38	12,925.89	59.49	0.46	14,539.62	14,473.01	66.61	0.46
İMKB ULUSAL-30	16,202.52	16,475.98	16,475.43	16,400.71	74.72	0.46	18,419.23	18,335.69	83.54	0.46
İMKB ULUSAL-TÜM	12,700.41	12,886.48	12,886.48	12,824.24	62.24	0.49	14,580.14	14,509.72	70.42	0.49
İMKB ULUSAL-SINAI	12,420.02	12,592.49	12,592.49	12,559.96	32.53	0.26	14,560.11	14,522.50	37.61	0.26
GIDA, İÇECEK	13,519.63	13,888.67	13,881.31	13,704.33	176.98	1.29	14,716.52	14,528.89	187.63	1.29
TEKSTİL, DERİ	5,690.03	5,785.32	5,785.32	5,750.42	34.90	0.61	6,621.57	6,581.63	39.94	0.61
ORMAN, KAĞIT, BASIM	13,472.42	13,831.67	13,831.67	13,784.91	46.76	0.34	16,831.25	16,774.35	56.90	0.34
KİMYA, PETROL, PLASTİK	10,575.82	10,775.89	10,744.51	10,765.12	-20.61	-0.19	13,392.80	13,418.48	-25.68	-0.19
TAŞ, TOPRAK	16,130.51	16,349.42	16,349.42	16,267.19	82.23	0.51	21,205.54	21,098.87	106.67	0.51
METAL ANA	7,444.74	7,539.10	7,539.10	7,463.43	75.67	1.01	7,967.85	7,887.87	79.98	1.01
METAL EŞYA, MAKİNA	17,527.73	17,809.51	17,767.51	17,799.89	-32.38	-0.18	19,124.93	19,159.78	-34.85	-0.18
İMKB ULUSAL - HİZMETLER	8,290.23	8,418.36	8,392.47	8,357.98	34.49	0.41	9,355.03	9,316.58	38.45	0.41
ELEKTRİK	2,265.79	2,312.43	2,284.03	2,279.00	5.03	0.22	2,764.40	2,758.31	6.09	0.22
ULAŞTIRMA	8,053.97	8,189.61	8,126.59	8,153.30	-26.71	-0.33	12,251.00	12,291.27	-40.27	-0.33
TURİZM	2,359.80	2,411.89	2,386.88	2,411.89	-25.01	-1.04	2,477.15	2,503.11	-25.96	-1.04
TİCARET	11,490.61	11,656.05	11,590.41	11,648.45	-58.04	-0.5	12,154.67	12,215.53	-60.86	-0.5
İLETİŞİM	6,511.84	6,794.97	6,794.97	6,653.41	141.56	2.13	6,794.97	6,653.41	141.56	2.13
İMKB ULUSAL - MALİ	16,512.26	16,874.32	16,831.42	16,710.76	120.66	0.72	18,867.62	18,752.22	135.40	0.72
BANKA	17,245.26	17,760.52	17,621.12	17,439.52	181.60	1.04	20,689.68	20,476.46	213.22	1.04
SIGORTA	21,667.48	22,227.55	22,227.55	21,778.23	449.32	2.06	24,892.99	24,389.79	503.20	2.06
FINANSAL KİR. FAKTORİNG	5,191.52	5,514.94	5,283.90	5,405.08	-121.18	-2.24	6,470.79	6,619.18	-148.39	-2.24
HOLDİNG VE YATIRIM	16,302.86	16,617.40	16,588.27	16,568.39	19.88	0.12	16,979.54	16,959.20	20.34	0.12
GAYRİMENKUL Y.O.	12,982.51	13,210.49	13,169.75	13,003.27	166.48	1.28	14,953.53	14,764.50	189.03	1.28
İMKB ULUSAL-TEKNOLOJİ	8,832.84	9,063.91	9,063.91	8,996.37	67.54	0.75	10,186.10	10,110.21	75.89	0.75
BİLİŞİM	7,047.10	7,240.57	7,166.60	7,205.01	-38.41	-0.53	8,085.96	8,129.31	-43.35	-0.53
SAVUNMA	18,024.10	18,956.38	18,956.38	18,334.86	621.52	3.39	21,016.67	20,327.60	689.07	3.39
İMKB BÖLGESEL, YSP	32,305.49	33,004.26	32,854.35	32,844.55	9.80	0.03	33,076.34	33,066.47	9.87	0.03
İMKB MENKUL KIYM.Y.O.	7,103.47	7,358.58	7,358.58	7,187.02	171.56	2.39	13,772.68	13,451.59	321.09	2.39



Reşitpaşa Mah. Tuncay Artun Cad. Emirgan 34467 İSTANBUL Tel: 212-2982100 Fax: 212-2982500 Web: <http://www.imkb.gov.tr>

BORSA DIŞI TOPTAN SATIŞ İŞLEMLERİ (*)

HİSSE SENEDİNİN KODU	HİSSE SENEDİNİN ADI	EN DÜŞÜK FİYAT	EN YÜKSEK FİYAT	AĞIRLIKLIL ORTALAMA FİYAT	İŞLEM HACMİ	İŞLEM ADEDİ	İŞLEM SAYISI
BYSA.N.E	BOYASAN TEKSTİL						
EGIY.M.E	EGESER GİYİM						
EGFIN.E	EGS FİN.KİR.						
EGHOL.E	EGS HOLDİNG						
FACF.E	FACTOFİNANS						
IKTFN.E	İKTİSAT FİN. KİR.						
MEDYA.E	MEDYA HOLDİNG						
NERGS.E	NERGİS HOLDİNG						
POLYL.E	POLYLEN						
SAPAZ.E	SABAH PAZARLAMA						
SABAH.E	SABAH YAYINCILIK						
SIFAS.E	SİFAŞ						
TUMTK.E	TUMTEKS						
GENEL TOPLAM							

(*) İMKB Yönetim Kurulu tarafından alınan karara istinaden hisse senetleri Borsa kotundan çıkarılarak Kot Dışı Pazar kaydına alınan ve geçici olarak işlem görmekten men edilen hisse senetlerinde Sermaye Piyasası Kurulu'nun 19.07.2002 tarihli düzenlemeleri kapsamında Borsa dışında gerçekleştirilen ve 178 sayılı Borsa Genelgesi hükümleri uyarınca aracı kurumlar tarafından Borsa'ya bildirilen işlemlerin sonuçlarıdır.

İMKB Ulusal-100 Endeksi'nin Yayınlanma Ortamları ve Zamanlamaları			
Seans Süresince	1. Seans (Saat 09:30-12:00 arası)	2. Seans (Saat 14:00-16:30 arası)	
1 - Acar Menkul	İnternet (Eşanlı)	46 - Strateji Menkul	İnternet (Geçikmeli)
2 - Albank	İnternet (Geçikmeli)	47 - T. İ. Bankası	İnternet (Eşanlı)
3 - Alfa Menkul	İnternet (Geçikmeli), WAP (Geçikmeli)	48 - Tacerit Menkul	İnternet (Eşanlı)
4 - Alternatif Yatırım	İnternet (Geçikmeli)	49 - Teb İletişim	İnternet (Geçikmeli)
5 - Ala Yatırım	İnternet (Geçikmeli)	50 - Toros Menkul	İnternet (Geçikmeli)
6 - AtaOnline Menkul	İnternet (Eşanlı)	51 - Tr Net	İnternet (Geçikmeli)
7 - Bayındır Menkul	İnternet (Geçikmeli)	52 - TRT	TV (Eşanlı)
8 - BDP	Veri Yayın Terminali (Eşanlı), WAP (Geçikmeli)	53 - Türk Nokta Net	İnternet (Geçikmeli), GSM ve Telefon Hatları (Geçikmeli)
9 - Bloomberg	Veri Yayın Terminali (Eşanlı)	54 - Turkcell	İnternet (Geçikmeli), WAP ve GSM (Geçikmeli)
10 - Demir Yatırım	İnternet (Geçikmeli)	55 - Turkish Yatırım	İnternet (Geçikmeli)
11 - D-Finans	Veri Yayın Terminali (Eşanlı)	56 - Vestinet	İnternet (Geçikmeli)
12 - Dışbank	TV (Eşanlı)	57 - Yapı Kredi Yatırım	İnternet (Eşanlı), Telefon (Geçikmeli)
13 - Dış Yatırım	İnternet (Geçikmeli)	58 - Yapı ve Kredi Bankası	İnternet (Geçikmeli)
14 - Doğan İşletim	İnternet (Geçikmeli)	59 - Yatırım Finansman	İnternet (Eşanlı)
15 - Ekinler Yat.	İnternet (Geçikmeli)		
16 - Etko TV CHN Türk	TV (Eşanlı)		
17 - Eti Menkul	İnternet (Geçikmeli)		
18 - Finans Yatırım	İnternet (Eşanlı), WAP (Geçikmeli)		
19 - Forns	Veri Yayın Terminali (Eşanlı), İnternet (Eşanlı), WAP (Geçikmeli)		
20 - Global Menkul Değ	İnternet (Eşanlı)		
21 - Hüryel	İnternet (Geçikmeli)		
22 - İBS	Veri Yayın Terminali (Eşanlı), İnternet (Eşanlı)		
23 - İktisat Yatırım	İnternet (Geçikmeli)		
24 - İmedya	İnternet (Geçikmeli)		
25 - İnstrace	Veri Yayın Terminali (Eşanlı), İnternet (Eşanlı)		
26 - İy Yatırım	İnternet (Geçikmeli)		
27 - İy-Net	İnternet (Geçikmeli), GSM (Geçikmeli)		
28 - İy-Tim	WAP (Geçikmeli), GSM (Geçikmeli)		
29 - Kanal E CNBC-e	TV ve Teletext (Eşanlı)		
30 - Kapitalnet	İnternet (Geçikmeli)		
31 - Kent Yatırım	İnternet (Geçikmeli)		
32 - Koç Yatırım	İnternet (Eşanlı)		
33 - Koç Net	İnternet (Geçikmeli), WAP (Geçikmeli)		
34 - Koçbank	İnternet (Eşanlı), WAP (Geçikmeli)		
35 - Mebla Yatırım	İnternet (Eşanlı)		
36 - MNG Menkul Değ	İnternet (Geçikmeli)		
37 - MNG Tv	TV (Kayan Dışı) (Geçikmeli)		
38 - NTV	TV ve Teletext (Eşanlı)		
39 - Nural Menkul	İnternet (Eşanlı)		
40 - Oyak Menkul	İnternet (Geçikmeli)		
41 - Pamukbank	İnternet (Eşanlı), WAP (Geçikmeli)		
42 - Piramit Menkul	İnternet (Geçikmeli)		
43 - Pano	Veri Yayın Terminali (Eşanlı), İnternet (Eşanlı)		
44 - Reuters	Veri Yayın Terminali (Eşanlı)		
45 - Rumeis Yatırım	İnternet (Geçikmeli), GSM ve Telefon Hatları (Geçikmeli)		
		Seans Sonunda	
		1 - İMKB Türkçe Web Sitesi (http://www.imkb.gov.tr)	
		2 - İMKB İngilizce Web Sitesi (http://www.ise.org)	
		3 - Televizyon kanalları	
		4 - Seans süresince yayın yapan kurumlar	
		Günlük Kapanıştan Sonra	
		1 - İMKB Türkçe Web Site (http://www.imkb.gov.tr/gunluk.htm)	
		2 - İMKB İngilizce Web Sitesi (http://www.ise.org)	
		3 - İMKB Günlük Bülteni	
		4 - Gazeteler	
		5 - Radyo ve Televizyon Kanalları	
		Haftalık Olarak	
		1 - İMKB Haftalık Bülteni	
		2 - Haftalık Ekonomi Dergisi	
		Aylık	
		1 - İMKB Aylık Bülteni	
		Geniş Dönük Olarak (Ekim 1998'den itibaren)	
		1 - İMKB Türkçe Web Sitesi (http://www.imkb.gov.tr)	
		2 - İMKB İngilizce Web Sitesi (http://www.ise.org)	



Reşitpaşa Mah. Tuncay Artun Cad. Emirgan 34467 İSTANBUL Tel: 212-2982100 Fax: 212-2982500 Web: http://www.imkb.gov.tr

3 Aralık 2002 TARİHLİ BORSA DIŞI HİSSE SENETLERİ İŞLEMLERİ

HİSSE SENEDİN ADI	KAPANIŞ	ALIM					SATIM				
		EN DÜŞÜK FİYATI	EN YÜKSEK FİYATI	İŞLEM ADEDİ	BORDRO SAYISI	AO.FİYATI	EN DÜŞÜK FİYATI	EN YÜKSEK FİYATI	İŞLEM ADEDİ	BORDRO SAYISI	AO.FİYATI
ACIBADEM SAĞLIK	3,000	2,891	2,891	16,800	5	2,891	3,010	3,010	33,000	3	3,010
ADANA ÇİMENTO (A)	7,300	7,137	7,137	5,118	5	7,137	7,320	7,429	25,896	7	7,396
ADANA ÇİMENTO (B)	4,500	4,390	4,390	33,000	4	4,390	4,570	4,570	338	1	4,570
ADANA ÇİMENTO (C)	1,225	1,157	1,231	383,587	30	1,196	1,208	1,253	257,959	13	1,233
ADEL KALEMCİLİK	7,900	7,619	7,619	874	1	7,619	7,932	8,133	12,144	7	8,061
AFYON ÇİMENTO	162,500						165,600	168,121	1,060	4	165,392
AK ENERJİ	10,250	9,847	10,576	347,384	41	10,006	10,005	10,528	450,338	39	10,132
AK YAT.ORT.	1,350	1,325	1,325	53,300	1	1,325	1,354	1,380	13,307	4	1,368
AKAL TEKSTİL	6,600	6,266	6,266	1,025	103	6,266	6,725	6,725	1,000	1	6,725
AKBANK	6,300	6,017	6,500	1,016,054	103	6,097	6,120	6,400	611,587	83	6,361
AKÇANSA	13,008	13,008	13,254	70,439	9	13,012	13,200	13,784	15,871	5	13,614
AKIN TEKSTİL	3,550	3,423	3,576	165,133	10	3,491	3,584	3,715	105,233	16	3,656
AKSA	19,500	18,805	19,291	1,680	4	19,099	19,489	20,081	59,184	7	19,714
AKSİGORTA	6,300	5,978	6,074	63,895	8	6,070	6,010	6,322	16,897	8	6,123
AKSU ENERJİ	9,000	8,779	8,876	26,000	4	8,815	9,025	9,240	1,082	4	9,041
AKSU İPLİK	2,850	2,795	2,796	943	3	2,795					
ALARKO CARRIER	77,000	75,232	75,232	293	2	75,232	78,312	78,312	213	2	78,312
ALARKO GMYO	14,250	13,491	13,978	62,000	10	13,832	14,046	14,297	24,905	4	14,240
ALARKO HOLDİNG	27,000	26,499	26,990	59,999	30	26,836	27,005	28,091	68,141	12	27,496
ALCATEL TELETAS	12,250	12,063	12,309	14,732	7	12,077	12,533	12,764	71,003	9	12,569
ALFA MENKUL DEĞ.	2,950	2,698	2,747	33,007	6	2,713					
ALKİM KAGIT	2,900	2,650	2,848	273,355	22	2,787	2,759	2,810	61,162	4	2,836
ALKİM KİMYA	3,250	3,133	3,182	122,502	9	3,158	3,199	3,282	17,600	4	3,226
ALTERNATIF YAT.ORT.	1,575	1,515	1,525	123,517	16	1,523	1,581	1,581	2,000	1	1,581
ALTERNATİFBANK	680	665	665	134,763	9	665	703	703	147,413	14	695
ALTINYAG	2,225	2,145	2,195	30,838	2	2,156	2,234	2,285	175,983	25	2,247
ALTINYILDIZ	14,750	13,733	13,733	3,350	8	13,733	14,297	14,800	27,414	14	14,325
ALTINYUNUS ÇEŞME	3,050	2,940	2,940	28,000	3	2,940	3,111	3,111	13,000	2	3,111
ANADOLU CAM	2,425	2,388	2,496	70,000	4	2,485	2,485	2,486	32,170	9	2,464
ANADOLU EFES	29,500	28,432	28,432	39,806	5	28,432	29,114	29,600	98,343	21	29,487
ANADOLU GIDA	6,300	6,073	6,210	14,001	3	6,204	6,322	6,423	30,450	8	6,323
ANADOLU HAYAT	2,150	2,050	2,147	447,483	58	2,086	2,102	2,159	45,570	10	2,157
ANADOLU İSUZU	14,000	13,250	13,491	42,136	10	13,259	13,769	14,046	29,451	8	13,828
ANADOLU SİGORTA	1,475	1,448	1,524	621,253	35	1,457	1,476	1,534	176,898	16	1,509
ARAT TEKSTİL	1,000	985	1,009	169,586	8	992	1,022	1,053	147,483	11	1,031
ARÇELİK	15,750	15,182	15,757	128,019	38	15,313	15,506	16,058	138,508	40	15,991
ARENA BİLGİSAYAR	10,250	9,897	9,897	5,000	2	9,897	10,353	10,353	99	1	10,353
ARŞAN TEKSTİL	6,100	7,715	7,909	87,064	26	7,789	8,033	8,133	38,892	14	8,128
ASELSAN	14,750	13,974	14,481	94,330	22	14,258	14,132	15,052	224,480	36	14,757
ATA YAT.ORT.	2,850	2,846	2,896	6,000	3	2,879					
ATAKULE GMYO	480	453	483	158,306	11	457	471	481	158,057	18	474
ATLAS YAT. ORT.	1,850						1,879	1,879	10	1	1,879
AVRASYA YAT.ORT.	2,950	2,835	2,843	50,257	28	2,840	2,960	3,010	7,904	6	2,976
AYEN ENERJİ	11,250	11,078	11,078	139,501	23	11,078	11,530	11,530	2	1	11,530
AYGAZ	12,000	11,570	12,063	26,492	7	11,610	12,032	12,533	74,696	10	12,078
BAGFAŞ	32,000	30,371	30,847	4,480	3	30,584	31,611	31,612	18,935	7	31,612
BAK AMBALAJ	17,750	17,359	17,359	3,950	1	17,359	17,818	18,315	1,813	4	18,081
BANVİT	11,000	10,832	10,832	19,256	6	10,832	11,224	11,280	64,756	16	11,278
BATI ÇİMENTO	4,400	4,244	4,263	89,737	12	4,245					
BATISÖKE ÇİMENTO	4,700	4,534	4,606	27,200	4	4,545	4,720	4,794	23,000	4	4,726
BEKO ELEKTRONİK	6,700	6,363	6,481	138,639	14	6,456	6,596	6,746	204,129	21	6,726
BERDAN TEKSTİL	1,775	1,738	1,861	58,430	15	1,791	1,857	1,857	50,000	3	1,857
BESİKTAŞ FUTBOL YAT.	18,805	18,805	18,808	19,000	13	18,807	19,578	19,578	4,285	7	19,578
BİSAS TEKSTİL	1,800	1,711	1,736	49,636	6	1,723	1,782	1,807	5,521	7	1,785
BOLU ÇİMENTO	2,750	2,650	2,747	285,875	25	2,675	2,738	2,859	219,148	23	2,823
BOROVA YAPI	4,150	3,991	3,992	24,536	4	3,992	4,368	4,368	10,000	1	4,368
BORUSAN BORU	5,200	5,022	5,120	86,673	11	5,023	5,214	5,314	21,501	4	5,219
BORUSAN YAT. PAZ.	5,100	4,924	4,924	43,000	5	4,924	5,114	5,114	38,638	7	5,114
BOSSA	8,500	8,296	8,296	10,000	1	8,296	8,536	8,536	268,466	29	8,636
BRISA	41,500	40,599	42,014	6,400	3	41,745	42,174	42,174	511	1	42,174
BŞH PROFİLO	30,000	28,915	29,922	20,314	28	29,919	29,600	30,102	11,118	6	30,052
BUMERANG YAT.ORT.	1,275						1,303	1,304	2,500	2	1,303
BURÇELİK	7,300	6,847	7,039	10,000	3	6,866					
BURSA ÇİMENTO	12,250	11,816	11,816	5,949	3	11,816	12,282	12,282	353	2	12,282
CEYLAN GİYİM	4,850	4,679	4,728	37,656	10	4,728	4,871	4,922	28,183	7	4,891
CEYTAŞ MADENCİLİK	2,525	2,413	2,476	174,719	18	2,460	2,507	2,557	101,345	14	2,545
COMMERCIAL UN. SİG.	14,250	13,733	13,974	1,078	3	13,974	14,011	14,549	13,781	16	14,530
ÇARŞI	2,600	2,511	2,602	471,219	28	2,575	2,607	2,709	291,119	23	2,648
CBS BOYA	1,600	1,519	1,587	33,370	6	1,539	1,581	1,631	13,906	6	1,590
CBS PRİNİTAŞ	2,700	2,639	2,752	87,217	14	2,657	2,759	2,809	24,005	6	2,760
ÇELEBİ	23,250	22,428	22,814	37,705	12	22,499	23,351	23,854	2,487	3	23,622
ÇELİK HALAT	3,650	3,279	3,617	112,788	17	3,595	3,664	3,765	30,008	4	3,683
ÇEMTAS	3,500	3,375	3,375	21,431	2	3,375	3,388	3,513	61,022	5	3,452
ÇİMBETON	6,300	6,073	6,171	35,017	5	6,146	6,318	6,423	105,612	15	6,421
ÇİMENTAŞ	24,500	24,255	24,255	13	1	24,255	25,245	25,245	40	2	25,245
ÇİMSA	10,250	9,847	10,441	74,188	6	10,085	10,038	10,528	75,181	12	10,288
ÇUKUROVA ELEK.	870,000	825,600	825,600	1,851	4	825,600	865,229	865,229	4	1	865,229
DARDANEL	730	704	714	935,097	61	711	730	743	456,390	31	740
DENİZ YAT. ORT.	1,650	1,591	1,591	21,930	4	1,591	1,631	1,631	15,000	2	1,631
DENİZLİ CAM	3,050	2,988	3,037	45,537	7	2,988	3,111	3,111	59,714	4	3,111
DENTAŞ AMBALAJ	3,050	2,989	2,989	25,000	3	2,989	3,111	3,111	5,000	1	3,111
DERİMOD	4,700	4,438	4,534	580,712	35	4,531	4,551	4,755	141,592	14	4,719
DEVA HOLDİNG	2,450	2,219	2,473	453,720	34	2,386	2,310	2,511	382,352	31	2,461
DIŞBANK	1,150	1,132	1,176	711,454	47	1,159	1,174	1,228	338,118	46	1,194
DİTAŞ DOĞAN	12,500	12,063	12,063	2,000	1	12,063	12,533	12,533	1,000	1	12,533
DOĞAN BURDA	3,050	2,940	2,941	61,000	6	2,940					
DOĞAN HOLDİNG	1,900	1,832	1,818	3,926,008	237	1,843	1,845	1,833	1,578,746	136	1,900
DOĞAN YAYIN HOL.	3,000	2,891	3,074	582,608	83	2,939	2,977	3,061	243,380	16	3,028
DOKTAŞ	3,500	3,326	3,372	4,562	2	3,342	3,463	3,463	1,000	1	3,463
DURAN OFSET	1,325	1,280	1,301	8,457	2	1,300	1,329	1,329	8,364	3	1,329
DYO BOYA	1,300	1,231	1,257	157,500	10	1,255	1,203	1,303	44,875	6	1,252
ECZACIBAŞI İLAC	14,500	13,974	13,978	99,619	24	13,977	14,549	14,549	460	2	14,549
ECZACIBAŞI YAPI	46,000	43,890	44,378	12,250	5	44,139	45,696	46,199	10,310	8	45,748
ECZACIBAŞI YAT. ORT.	1,525	1,446	1,494	512,084	23	1,467	1,505	1,505	35,000	2	1,505
ECZACIBAŞI YATIRIM	3,650	3,568	3,568	75,550	8	3,568	3,714	3,765	48,604	12	3,736
EDİP İPLİK	1,825	1,567	1,567	19,000	3	1,567					
EFES HOLDİNG	2,800	2,698	2,747	95,909	11	2,700	2,802	2,809	209,137	13	2,808
EGE ENDÜSTRİ	10,300	10,050	10,050	25,000	3	10,050	10,145	10,502	20,000	9	10,218
EGE GÜBRE	5,900	5,690	5,688	55,238	6	5,608		</			



Reşitpaşa Mah. Tuncay Artun Cad. Emirgan 34467 İSTANBUL Tel: 212-2982100 Fax: 212-2982500 Web: http://www.imkb.gov.tr

3 Aralık 2002 TARİHLİ BORSA DIŞI HİSSE SENETLERİ İŞLEMLERİ

HİSSE SENEDİNİN ADI	KAPANIŞ	ALIM					SATIM				
		EN DÜŞÜK FİYATI	EN YÜKSEK FİYATI	İŞLEM ADEDİ	BORDRO SAYISI	AO.FİYATI	EN DÜŞÜK FİYATI	EN YÜKSEK FİYATI	İŞLEM ADEDİ	BORDRO SAYISI	AO.FİYATI
EGE SERAMİK	990	965	965	191.181	11	965	983	34.748	7	998	
EGEPLAST	1.075	1.059	1.059	1.000	1	1.059	1.103	2.019	2	1.103	
EMEK ELEKTRİK	2.350	2.287	2.291	51.600	4	2.277	2.350	102.350	8	2.373	
EMİNEŞ AMBALAJ	2.000	1.905	1.953	50.328	7	1.929					
ENKA İNŞAAT	50.000	47.276	50.320	95.897	49	48.580	49.698	50.223	32	49.824	
ERBOSAN	4.050						4.067	4.067	28.000	4	4.067
EREĞLİ DEMİR ÇELİK	21.500	20.738	21.501	275.422	28	20.918	21.690	22.093	99.771	19	21.740
ERSU GIDA	4.800	4.389	4.600	71.912	15	4.435	4.518	4.620	24.085	10	4.598
ESCORT COMPUTER	3.400	3.278	3.327	13.021	4	3.308	3.483	3.463	3.465	1	3.463
ESEM SPOR GİYİM	830	897	897	140.500	7	897	934	944	20.003	2	944
EVREN YAT. ORT.	1.200	1.182	1.182	1.000	2	1.182	1.253	1.253	431	1	1.253
FAVORİ DİBLANME YER.	1.275	1.206	1.231	35.529	6	1.217	1.253	1.278	7.578	4	1.289
FENİŞ ALÜMİNYUM	2.300	2.219	2.243	83.174	9	2.223	2.310	2.335	31.634	8	2.320
FINANS FİN. KİR.	2.950	2.843	2.891	95.074	12	2.873	3.010	3.010	20.870	2	3.010
FINANS YAT. ORT.	730	704	704	37.000	2	704					
FINANSBANK	1.025	995	1.028	2.511.838	113	991	990	1.053	923.254	116	1.028
F-M İZMİT PİSTON	142.500	139.743	142.195	4.400	5	141.872					
FORD OTOSAN	18.500	17.842	17.842	187.252	23	17.841	18.572	18.573	58.081	14	18.572
FRIGO PAK GIDA	5.400	5.022	5.203	28.854	6	5.140	5.214	5.417	34.621	6	5.377
GALATASARAY SPOR TIF	31.500						31.612	31.612	4.749	5	31.612
GARANTİ BANKASI	2.850	2.722	2.852	2.415.546	178	2.730	2.778	2.900	500.646	71	2.848
GARANTİ FAKTÖRİNG	2.125	1.890	2.078	43.602	11	2.041	2.025	2.172	58.602	20	2.089
GARANTİ GMYO	830	801	810	51.410	3	805	830	843	53.123	9	833
GARANTİ YAT. ORT.	7.500	7.232	7.527	32.820	12	7.376	7.630	7.630	7.500	1	7.630
GEÇİC YAT.ORT.	830	816	816	495	1	816	834	834	1.900	1	934
GEZİT İPLİK	1.450	1.397	1.448	29.000	2	1.439	1.480	1.480	18.600	2	1.480
İTAS	1.800	1.567	1.567	1.000	1	1.567	1.631	1.631	1.000	1	1.631
İTAS ZA	1.875	1.832	1.940	86.172	16	1.884	1.908	1.958	123.897	17	1.924
GLOBAL MENKUL DEĞ.	1.600	1.542	1.596	990.704	57	1.557	1.601	1.656	150.478	11	1.612
GLOBAL YAT. ORT.	1.600	1.587	1.591	139.435	24	1.570	1.631	1.656	81.997	12	1.635
GOLDAS KUYUMCULUK	2.600	2.482	2.511	121.806	11	2.492	2.591	2.607	67.051	26	2.592
GOOD-YER	13.750	13.491	13.495	38.000	9	13.492	14.045	14.045	5.080	2	14.045
GÖLTAŞ ÇİMENTO	8.700	8.392	8.468	8.000	6	8.425	8.837	8.837	52.058	11	8.837
GSD HOLDİNG	1.350	1.277	1.327	707.389	36	1.287	1.300	1.354	122.382	7	1.333
GÜBRE FABRİK.	13.750	13.250	13.495	20.081	8	13.263	13.784	13.784	27.000	6	13.784
GÜNEŞ SİGORTA	1.925	1.881	1.881	75.000	3	1.881	1.958	1.958	872	1	1.958
HAZNEDAR REFRAKTER	4.300	4.198	4.198	4	1	4.198					
HEKTAS	1.775	1.711	1.712	149.527	11	1.711	1.745	1.807	47.711	5	1.782
HİRRİYET GZT.	5.500	5.203	5.468	149.904	20	5.316	5.301	5.518	48.850	4	5.512
İDAŞ	8.100	7.047	7.080	36.433	7	7.814	7.026	8.280	27.481	11	8.074
İHLAS EV ALETLERİ	2.850	2.795	2.989	719.113	51	2.814	2.859	3.081	409.113	43	2.924
İHLAS GMYO	2.300	2.098	2.368	1.021.534	75	2.189	2.219	2.380	446.596	40	2.270
İHLAS HOLDİNG	2.175	2.068	2.171	3.989.144	210	2.106	2.185	2.280	1.999.789	174	2.212
İNTEMA	12.000	11.570	11.570	18.000	2	11.570	12.032	12.032	20.001	3	12.032
İPEK MATBAACILIK	1.250	1.206	1.231	396.284	18	1.231	1.253	1.253	12.000	2	1.253
İŞ BANKASI (B)	770.000	723.227	742.900	1.685	4	732.422	758.650	760.650	2	758.650	
İŞ BANKASI (C)	6.000	5.730	6.142	9.275.482	658	5.749	5.848	6.100	4.289.367	448	6.016
İŞ FİN. KİR.	1.175	1.157	1.182	514.951	44	1.158	1.185	1.228	219.401	19	1.203
İŞ GMYO	1.125	1.108	1.108	2.165.713	129	1.108	1.125	1.153	551.847	51	1.153
İŞ YAT. ORT.	1.175	1.132	1.157	604.415	41	1.132	1.178	1.203	417.294	45	1.179
İSİKAR AMBALAJ	3.800	3.327	3.749	147.684	33	3.620	3.814	3.815	48.136	18	3.719
İZMİR DEMİR ÇELİK	1.300	1.231	1.308	821.830	79	1.281	1.278	1.303	149.278	15	1.302
İZOCAM	4.150	3.871	3.871	5.000	1	3.871	3.932	4.067	40.000	2	4.016
KAPLAMIN	8.000	8.692	8.972	25.989	8	8.792					
KARDEMİR (A)	960	849	852	508.355	30	852	852	974	337.072	19	989
KARDEMİR (B)	870	849	859	296.000	15	850	884	884	55.990	6	884
KARDEMİR (D)	880	839	859	5.224.714	229	849	874	894	312.587	30	884
KARŞAN OTOMOTİV	17.500	17.118	17.359	30.000	6	17.158	18.069	18.069	1	18.069	
KARSU TEKSTİL	2.400	2.339	2.340	84.000	11	2.339	2.436	2.436	22.000	4	2.436
KAV DAN PAZ. TİC.	3.100	3.036	3.037	20.405	3	3.037					
KELEBEK MOBİLYA	1.225	1.182	1.182	43.000	2	1.182	1.228	1.228	18.799	3	1.228
KENT GIDA	17.250	16.873	16.873	1.281	1	16.873	17.315	17.566	11.401	7	17.447
KEPEZ ELEKTRİK	880.000	835.200	835.200	433	1	835.200					
KREVİTAS GIDA	1.850	1.615	1.615	168.100	19	1.615	1.681	1.681	115.901	16	1.681
KOÇAN KLİMA	13.000	12.555	13.077	115.542	8	12.581	13.034	13.034	52.951	7	13.034
KOÇ HOLDİNG	7.700	7.425	7.425	24.732	7	7.425	7.731	7.831	22.298	4	7.812
KOÇ KONFROT GIDA	21.500	20.498	21.864	213.787	39	20.851	21.134	21.842	63.072	20	21.881
KONFRUT GIDA	6.300	5.880	6.073	61.000	31	5.948	6.322	6.322	2.000	1	6.322
KONTEKS	2.450	2.418	2.436	15.510	4	2.420					
KONYA ÇİMENTO	13.250	12.768	13.012	30.920	11	12.998	13.291	13.542	29.500	8	13.547
KORDSA SABANCI DUPONT	6.400	6.169	6.392	31.500	5	6.346	6.300	6.523	11.770	3	6.509
KRİSTAL KOLA	12.000	9.582	11.742	298.336	87	10.992	10.018	12.258	351.894	118	11.427
KÜTAHYA PORSELEN	17.750						17.818	17.818	6.547	2	17.818
LAFARGE ASLAN ÇİMENTO	20.750	20.016	20.016	7.044	6	20.016	20.836	20.836	4.325	6	20.836
LİNK BİLGİSAYAR	4.050	3.906	3.906	53.254	16	3.906	4.067	4.067	49.248	12	4.067
LİO YAĞ	950	918	936	217.377	28	930	954	974	285.024	38	965
LÜKS KADİFE	3.150	3.038	3.085	44.500	8	3.081	3.181	3.212	5.884	4	3.200
M. YILMAZ YAT.ORT.	800	588	588	2.700	1	588	602	622	39.771	9	618
MARDİN ÇİMENTO	6.800	6.653	6.653	750	1	6.653	6.926	6.953	32.739	8	6.942
MARET	10.200	9.165	10.168	77.073	32	9.381	9.541	10.400	82.023	24	9.784
MARMARİS ALTHYURUS	4.100						4.187	4.187	350	1	4.187
MARMARİS MARTI	1.625	1.514	1.687	389.819	35	1.581	1.585	1.757	28.069	6	1.600
MARSHALL	39.500	38.577	38.582	3.048	4	38.579					
MAZHAR ZORLU HOLDİNG	720	694	731	12.001	3	725	721	743	41.991	13	728
MEGES BOYA	2.800	2.747	2.795	29.764	4	2.788					
MENDERES TEKSTİL	1.150	1.108	1.157	733.765	48	1.122	1.117	1.203	914.268	57	1.164
MENSA MENSUCAT	2.000	1.929	1.955	73.000	10	1.934					
MERKO GIDA	1.350	1.301	1.325	56.900	36	1.317	1.379	1.378	3.800	1	1.379
METEMTEKS	1.125	1.108	1.108	160.500	10	1.108	1.128	1.153	68.273	5	1.135
METEMTUR OTELÇİLİK	40.000	38.577	39.543	15.081	2	38.922					
MİGROS	100.000	98.476	101.404	92.435	41	97.278	98.954	101.450	83.788	47	100.054
MİLLİYET GZT.	2.800	2.698	2.800	337.798	16	2.705	2.859	2.859	340	1	2.859
MİLPA	1.400	1.301	1.349	245.299	16	1.327	1.354	1.405	37.579	6	1.361
MUTLU AKÜ	7.500	7.232	7.232	1.000	1	7.232					
NET HOLDİNG	650	627	654	1.347.544	69	634	649	672	928.494	72	660
NET TURİZM	730	694	723	798.468	50	718	723	753	385.251	35	742
NETAŞ TELEKOM.	37.000	35.201	35.884	61.363	24	35.619	38.123	37.145	35.834	8	36.801
NİH ÇİMENTO	4.650	4.534	4.583	190.042	33	4.538	4.720	4.771	114.571	17	4.724
NUROL GMYO	1.750	1.663	1.663	1.000	1	1.663	1.762	1.762	1	1	1.762
OKAN TEKSTİL	1.450	1.397	1.422	472.258	25	1.404	1.455	1.455	64.500	7	1.455



Reşitpaşa Mah. Tuncay Artun Cad. Emlirgan 34467 İSTANBUL Tel: 212-2882100 Fax: 212-2882500 Web: http://www.lmkb.gov.tr

3 Aralık 2002 TARİHLİ BORSA DIŞI HİSSE SENETLERİ İŞLEMLERİ

HİSSE SENEDİNİN ADI	KAPAMŞ	ALIM					SATIM				
		EN DÜŞÜK FİYATI	EN YÜKSEK FİYATI	İŞLEM ADEDİ	BORDRO SAYISI	AO.FİYATI	EN DÜŞÜK FİYATI	EN YÜKSEK FİYATI	İŞLEM ADEDİ	BORDRO SAYISI	AO.FİYATI
OLMUKSA	13,000	12,555	12,801	25,882	7	12,793	13,285	13,285	29,842	7	13,285
OTOKAR	11,000	10,586	11,009	21,411	7	10,606	10,755	15,029	38,822	8	11,007
OYSA-NİÇE ÇİM.	22,000	21,465	21,465	7,000	4	21,465	22,185	22,185	100	1	22,185
ÖZ FİNANS FACT.	1,200	1,174	1,174	9,584	8	1,174	1,007	1,226	40,194	14	1,119
PARK ELEK.MADENCİLİK	11,500	11,078	11,499	94,383	29	11,190	11,251	11,530	27,100	6	11,294
PARSAN	4,100	3,858	4,089	100,863	8	3,956	4,117	4,117	9,718	1	4,117
PASTAVİLLA	14,500	13,733	13,978	7,670	5	13,791	14,548	14,800	11,774	5	14,586
PENGUEN GIDA	7,500	7,136	7,136	1,025	3	7,136	7,328	7,429	9,704	2	7,419
PETKİM	9,100	8,691	8,892	315,398	37	8,783	9,100	9,200	121,052	15	9,178
PETROKENT TURİZM	31,500	30,303	30,303	530	1	30,303	31,109	31,109	1,000	1	31,109
PETROL OFİSİ	6,800	6,700	6,800	114,413	33	6,789	6,664	6,850	315,913	43	6,849
PİMAŞ	1,475	1,448	1,506	87,852	5	1,478	1,482	1,530	29,640	7	1,528
PİNAR ET VE LİN	1,300	1,255	1,277	103,035	6	1,255	1,303	1,320	83,000	6	1,305
PİNAR SU	1,750	1,663	1,749	100,098	16	1,689	1,732	1,757	87,798	12	1,743
PİNAR SÜT	2,325	2,267	2,291	6,532	4	2,267	2,335	2,395	24,895	4	2,343
PİRELLİ KABLO	6,200	6,158	6,158	4	1	6,158					
RAY SİĞORTA	980	946	960	5,610	7	954	984	994	27,850	3	993
SABANCI HOLDİNG	5,800	5,493	5,800	1,337,923	126	5,508	5,520	5,819	365,842	78	5,672
SANKO PAZARLAMA	4,350	4,196	4,196	66,570	2	4,196	4,307	4,307	500	1	4,307
SARKUYSAN	7,100	6,944	6,944	11,000	6	6,944	7,127	7,228	7,949	4	7,203
SASA	20,750	20,013	21,462	9,504	8	20,281	20,836	21,339	10,050	3	20,897
SELÇUK GIDA	830	791	810	178,297	12	804	823	843	175,374	15	829
SERVE KIRTASIYE	2,550	2,460	2,460	25,000	1	2,460					
SODA SANAYİİ	2,650	2,511	2,560	360,232	33	2,556	2,607	2,658	2,686	6	2,645
SOKTAŞ	13,500						14,046	14,046	50	1	14,046
SÖNMEZ FİLAMANT	7,200	6,846	6,852	17,550	2	6,889	7,228	7,228	10,500	1	7,228
SÖNMEZ PAMUKLU	4,800	4,693	4,802	98,590	9	4,732	4,800	4,822	37,590	5	4,882
SYB YAT.ORT.	930	894	894	8	1	894	935	935	5,650	7	932
SEKER PİLİÇ	4,200	4,003	4,051	65,089	16	4,051	4,167	4,268	200,000	25	4,222
SEKERBANK	1,150	1,108	1,132	446,892	25	1,125	1,153	1,178	203,105	23	1,161
ŞİŞE CAM	2,275	2,170	2,286	334,892	26	2,187	2,238	2,285	230,380	17	2,273
T. KALKINMA BANK.	2,550	2,511	2,560	35,910	6	2,523	2,607	2,607	3,000	1	2,607
T. DEMİR DÖKÜM	4,200	4,051	4,099	29,780	4	4,093	4,268	4,268	1,635	2	4,268
T. EKONOMİ BANK.	3,000	2,843	2,892	11,089	7	2,865					
T.S.K.B.	850	810	820	181,966	16	814	834	854	8,892	10	853
T.TUBORG	8,600	8,295	8,644	75,839	18	8,309	8,638	8,638	34,461	10	8,638
TAC YAT. ORT.	2,425	2,315	2,339	12,607	5	2,329	2,320	2,411	25,287	8	2,410
TANŞAŞ	1,375	1,325	1,350	1,739,198	97	1,325	1,349	1,405	988,853	74	1,377
TAT KONSERVE	9,800	9,428	10,371	83,397	12	9,530	9,755	10,277	129,161	23	9,990
TEK-ART TURİZM	2,375	2,315	2,525	3	3	2,315	2,375	2,481	44,533	8	2,413
TEKSTİL FİN. KİR.	970	872	936	56,000	5	900	874	874	202,919	23	871
TEKSTİLBANK	630	607	631	95,000	6	608	622	622	82,453	22	621
TİRE KUTSAN	4,300	4,148	4,148	81,760	5	4,148	4,318	4,318	25,754	3	4,318
TOFAŞ OTO. FAB.	4,400	4,196	4,397	315,388	25	4,268	4,302	4,410	72,630	13	4,381
TOPRAK FACT.	2,300	2,074	2,219	108,990	15	2,135	2,109	2,310	123,032	17	2,187
TOPRAK FİN. KİR.	1,325	1,231	1,277	182,618	24	1,263	1,278	1,329	202,400	25	1,307
TRAKYA CAM	6,100	5,880	5,881	224,190	22	5,881	5,958	6,121	40,349	14	6,047
TUKAŞ	2,275	2,195	2,195	126,031	21	2,189	2,250	2,285	9,627	8	2,275
TURÇAS PETROL	5,500	5,300	5,396	66,500	7	5,302	5,506	5,618	25,135	4	5,589
TURKCELL	11,760	11,221	11,735	269,184	70	11,372	11,705	12,250	308,482	25	11,871
TUPRAŞ	10,500	10,028	10,844	2,329,407	244	10,038	10,084	10,750	437,425	66	10,489
TÜRK HAVA YOLLARI	9,000	8,681	9,004	166,988	30	8,784	9,039	9,240	5,214	3	9,124
USAŞ	17,750	16,873	17,118	23,709	9	17,038	17,587	17,818	32,645	13	17,879
UŞAK SERAMİK	940	918	936	138,680	11	927	954	974	110,127	9	968
UZEL MAXİNA	3,000	2,891	2,940	18,620	4	2,905	2,922	3,010	45,482	4	3,001
ÜNAL TARIM ÜRÜN.	1,010	974	975	54,360	4	974	1,015	1,015	57,777	5	1,015
ÜNYE ÇİMENTO	1,875	1,833	1,887	187,239	26	1,852	1,808	1,833	23,171	12	1,828
VAKİF FİN. KİR.	1,325	1,231	1,277	31,120	4	1,274	1,251	1,349	108,821	9	1,274
VAKİF GMYO	2,650	2,560	2,602	70,831	6	2,597	2,657	2,658	53,241	8	2,658
VAKİF RİSK	5,800	5,591	5,688	8,718	2	5,658	5,819	6,222	57,318	13	5,855
VAKİF YAT. ORT.	1,450	1,397	1,422	140,000	16	1,418	1,455	1,480	18,065	3	1,482
VAKKO TEKSTİL	2,850	2,747	2,785	99,964	9	2,748	2,783	2,859	28,000	2	2,859
VANET	1,975	1,856	1,928	91,175	5	1,889	1,933	2,033	123,185	8	1,951
VESTEL	4,400	4,154	4,470	1,508,788	103	4,206	4,350	4,450	772,574	87	4,392
VİKİNG KAĞIT	1,475	1,325	1,431	346,338	42	1,385	1,405	1,480	87,088	12	1,451
YAPI KREDİ FİN KİR.	5,600						5,618	5,618	252	1	5,618
YAPI KREDİ KORAY GMYO	870	830	839	25,000	5	834	852	874	183,879	10	860
YAPI KREDİ SİĞORTA	1,600	1,543	1,543	34,000	2	1,543					
YAPI KREDİ YAT.O.	1,100	1,059	1,083	22,821	7	1,078	1,103	1,126	22,223	4	1,128
YAPI VE KREDİ BANK.	1,650	1,587	1,675	5,543,128	341	1,589	1,601	1,681	4,802,329	382	1,654
YATAS	1,400	1,374	1,374	17,114	4	1,374	1,379	1,430	40,616	4	1,384
YATIRIM FİN. YAT.ORT.	1,400	1,332	1,445	41,619	10	1,340	1,224	1,405	54,481	12	1,369
YAZICILAR HOLDİNG	18,750	18,081	18,742	12,009	3	18,631	18,494	19,075	9,709	4	18,818
YUNSA	29,000	27,949	27,956	2,001	2	27,956	29,096	29,097	10,076	6	29,097
ZORLU ENERJİ	33,500	32,297	32,785	85,319	51	32,545	33,623	34,127	2,185	5	33,687
TOPLAM				HAC: 289,969,145,809	ADET: 74,780,314	B.SAY: 8,382		HAC: 148,739,549,963	ADET: 38,232,392	B.SAY: 4,381	
GENEL TOPLAM				İŞLEM HACMİ: 418,708,695,662			İŞLEM ADEDİ: 110,992,706			BORDRO SAYISI: 18,683	

(YK) : Kâr dağıtım konusunda Yönetim Kurulu'nun Genel Kurul'a teklif kararı alınmıştır.
(TBÜ) : 1. Temettüden bedelsiz pay alma hakkı üzerinde.
(BÜ) : Bedelsiz pay alma hakkı üzerinde.



İSTANBUL MENKUL KIYMETLER BORSASI

04 Aralık 2002 Çarşamba

Bülten No: 236D

Reşitpaşa Mah. Tuncay Artun Cad. Emirgan 34467 İSTANBUL Tel: 212-2982100 Fax: 212-2982500 Web: http://www.imkb.gov.tr

TAHVİL VE BONO PİYASASI KESİN ALIM SATIM PAZARI

VALÖR	MENKUL KIYMET	FİYAT			GETİRİ		YÜZDE DEĞİŞİM (%)	NOMİNAL TUTAR (Milyon TL)	İŞLEM HACMI (Milyon TL)	SÖZ. SAYISI
		EN DÜŞÜK	EN YÜKSEK	AĞR.ORT.	BASİT	BİLEŞİK				
04/12/2002	TRB111202T19	99,314	99,314	99,314	36.02	43.18	-0.05	1,347,000	1,337,760	6
04/12/2002	TRB181202T12	98,601	98,601	98,601	36.99	44.38	3.31	200,000	197,202	1
04/12/2002	TRB080103T16	96,618	96,618	96,618	36.50	43.15	-0.37	3,800,000	3,671,484	7
04/12/2002	TRB220103T18	95,207	95,268	95,231	37.30	43.90	-2.12	500,000	476,157	2
04/12/2002	TRB220103T26	95,146	95,150	95,148	37.99	44.85	0.02	4,000,000	3,805,920	4
04/12/2002	TRB050203T18	93,783	93,783	93,783	38.41	45.05	-0.09	2,000,000	1,875,660	1
04/12/2002	TRT050203T18	93,784	93,799	93,796	38.32	44.93	-0.44	6,000,000	5,627,785	8
09/12/2002	TRB050303T17	91,387	91,387	91,387	40.00	46.56		500,000	456,935	1
04/12/2002	TRB050303T17	90,932	91,035	90,982	39.76	46.10	-1.68	5,623,000	5,115,899	15
04/12/2002	TRB190303T11	89,565	89,565	89,565	40.50	46.68	-0.47	400,000	358,260	2
04/12/2002	TRT090403T12	87,127	87,272	87,255	42.31	48.43	-0.43	1,076,000	938,867	6
09/12/2002	TRB070503T13	85,000	85,000	85,000	43.23	48.90		5,000	4,250	1
04/12/2002	TRB070503T13	84,402	84,478	84,444	43.66	49.29	0.08	7,816,000	6,600,155	11
04/12/2002	TRB210503T15	83,222	83,238	83,226	43.79	49.02	-0.22	3,100,000	2,580,010	7
09/12/2002	TRB020703T16	79,700	79,700	79,700	45.35	49.78		3,000	2,391	1
04/12/2002	TRB020703T16	79,217	79,398	79,271	45.45	49.74	-0.44	3,629,000	2,876,762	16
09/12/2002	TRB270803T16	75,047	75,047	75,047	46.50	49.40		100,000	75,047	1
04/12/2002	TRB270803T16	74,584	74,730	74,679	46.53	49.28	-0.14	2,400,000	1,792,302	7
11/12/2002	TRT221003T13	96,663	96,663	96,663	4.00	4.01		609,518	589,178	1
09/12/2002	TRT031203T34	68,157	68,295	68,216	47.37	47.53		14,100,000	9,618,417	9
04/12/2002	TRT031203T34	67,948	68,087	68,019	47.15	47.18	-0.34	4,325,000	2,941,827	15
04/12/2002	TRT170304T12	112,450	112,450	112,450				2,000,000	2,249,000	1

(*) Bir önceki günün bileşik faizine göre yüzde değişim

TAHVİL VE BONO PİYASASI KESİN ALIM SATIM PAZARI 04/12/2002 TARİHLİ GÜNLÜK ÖZET			
	NOMİNAL İŞLEM TUTARI (MİLYON TL)	İŞLEM HACMI (MİLYON TL)	SÖZLEŞME SAYISI
Kamu Menkul Kıymetleri	63,533,518	53,191,267	123
Devlet Tahvili	28,110,518	21,965,073	40
Hazine Bonosu	35,423,000	31,226,194	83
(**) GENEL TOPLAM	63,533,518	53,191,267	123

(**) Genel Toplam, Bülteindeki işlemlerin yanısıra tek üyenin taraf olduğu işlemleri ve 14:00 den sonra yapılan aynı gün valörlü fon işlemlerini de kapsamaktadır.

I.M.K.B. DİBS ENDEKSLERİ (25-29 ARALIK 1995 = 100)					04/12/2002
	30 GÜN	91 GÜN	182 GÜN	GENEL	
FİYAT ENDEKSLERİ	107.16	122.99	148.37	122.88	
PERFORMANS ENDEKSLERİ	3,657.70	4,591.63	6,139.59		

I.M.K.B. DİBS ENDEKSLERİ (2 OCAK 2001 = 100)					04/12/2002
	6 AY (182 GÜN)	9 AY (273 GÜN)	12 AY (365 GÜN)	15 AY (456 GÜN)	GENEL
FİYAT ENDEKSLERİ	109.09	108.89	106.55	102.75	108.79
PERFORMANS ENDEKSLERİ	297.29	339.91	269.09	253.28	



İSTANBUL MENKUL KIYMETLER BORSASI

04 Aralık 2002 Çarşamba

Bülten No: 236E

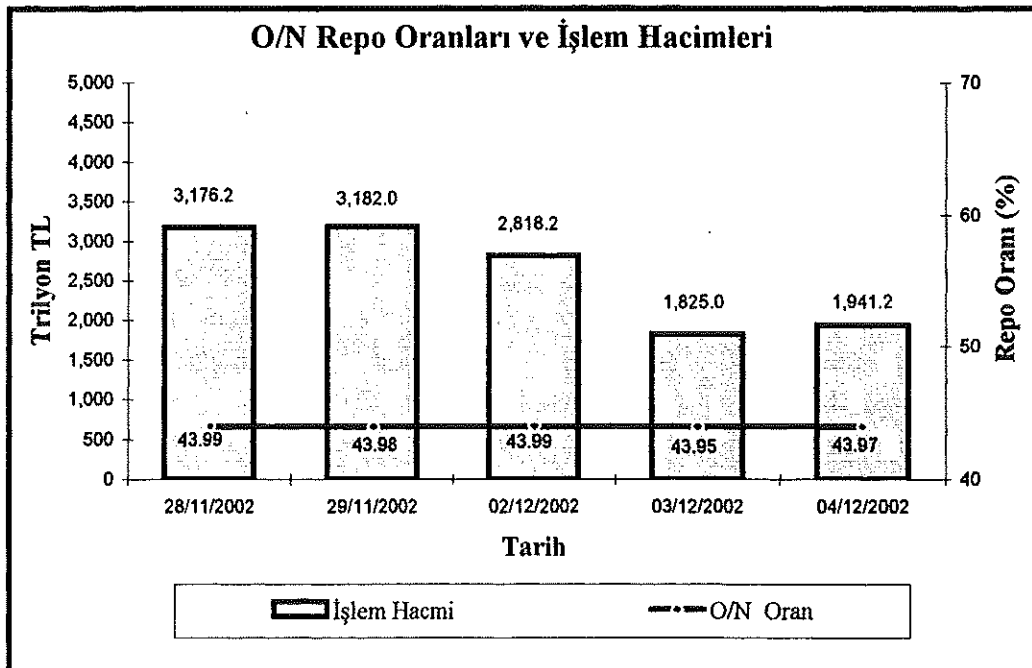
Reşitpaşa Mah. Tuncay Artun Cad. Emirgan 34467 İSTANBUL Tel: 212-2982100 Fax: 212-2982500 Web: <http://www.imkb.gov.tr>

TAHVİL VE BONO PİYASASI REPO - TERS REPO PAZARI

KOD	VALOR1	VALOR2	SÜRE	ORAN			İŞLEM HACMI (MİLYON TL)	SÖZLEŞME SAYISI
				EN DÜŞÜK	EN YÜKSEK	AĞIR. ORT.		
S	04/12/2002	09/12/2002	5	38.00	44.10	43.97	1,941,239,000	640
S	04/12/2002	11/12/2002	7	44.00	44.60	44.29	314,000,000	56
S	04/12/2002	13/12/2002	9	44.50	44.60	44.56	75,000,000	15
GENEL TOPLAM (*)							2,517,790,000	751

(*) Genel Toplam, Bülteindeki işlemlerin yanısıra tek üyenin taraf olduğu işlemleri ve 14.00 den sonra yapılan aynı gün valörlü fon işlemlerini de kapsamaktadır.

TAHVİL VE BONO PİYASASI REPO1 PAZARI		
04/12/2002 TARİHİ İTİBARI İLE VADELERİNE GÖRE TOPLAM İŞLEMLER		
VADELER	VADEYE KALAN GÜN	TOPLAM İŞLEM HACMI (MİLYON TL)
09/12/2002	5	3,540,248,000
10/12/2002	6	609,500,000
11/12/2002	7	559,000,000
12/12/2002	8	181,000,000
13/12/2002	9	111,000,000
16/12/2002	12	5,000,000
17/12/2002	13	5,000,000
19/12/2002	15	5,000,000
20/12/2002	16	5,000,000
GENEL TOPLAM		5,020,748,000





İSTANBUL
MENKUL KIYMETLER
BORSASI

GÜNLÜK BÜLTEN

4 Aralık 2002 Çarşamba

Bülten No: 236

DUYURULAR VE HABERLER

Resitpaşa Mh. Tuncay Artun Cd. 34467, Emirgan-İSTANBUL, Tel: 0212 298 21 00 Fax: 0212 298 25 00 İngilizce web sitesi: <http://www.ise.org>

BORSA BAŞKANLIĞI DUYURULARI

09.12.2002 tarihinden itibaren sermaye artırım ve/veya temettü ödemesi nedeniyle ilgili hakları kullanılmış olarak işlem görecektir, "Yeni" sırası açılacak/kapanacak hisse senetlerinin listesi aşağıdaki tabloda gösterilmiştir.

HİSSE ADI	SERMAYE ARTIRIMI					NAKİT TEMETTÜ		AÇIKLAMA
	Rüçhan hakkı			Bedelsiz pay alma hakkı		Brüt (%)	Net (%)	
	Oran (%)	Kullanım fiyatı (TL)	Kullanımı karşılığında verilen	Oran (%)	Kullanımı karşılığında verilen			
Bossa	---	---	---	150,00	Hisse Senedi	---	---	---

Not: Oranlar yukarıya yuvarlama yapılmak suretiyle virgülden sonra iki basamak gösterilmektedir.

Borsa Başkanlığı tarafından 03.12.2002 tarihinde yayımlanan Genel Mektup:

Genel Mektup No:1289

Tarih

: 03.12.2002

: ERD Sayfalarında Yayınlanacak Ek Marj Tablosu Hk.

: Hisse Senetleri Piyasası Müdürlüğü, Değerleme ve İstatistik Müdürlüğü, Bilgi Sistemleri Merkezi

Muhatap

: Üyeler

Türkiye Sermaye Piyasası Aracı Kuruluşlar Birliği (TSPAKB) tarafından düzenlenen "Reel Sektörün Finansmanında Sermaye Piyasası'nın Rolü" konulu konferans ve panel **12 Aralık 2002 Perşembe günü saat 13:30-18:30'da** Borsa Konferans Salonu'nda gerçekleştirilecektir. Sözkonusu konferans ve panele ilişkin program aşağıda verilmektedir.

KONFERANS & PANEL

"REEL SEKTÖRÜN FİNANSMANINDA SERMAYE PİYASASININ ROLÜ"

12 ARALIK 2002, PERŞEMBE, 13:30 – 18:30

İMKB Konferans Salonu – İstinye / İSTANBUL

13 : 30

ACILIŞ

Y. Ziya TOPRAK

TSPAKB BAŞKANI

13 : 40

ACILIŞ KONUŞMALARI

Abdüllatif ŞENER

T.C. BAŞBAKAN YARDIMCISI

Dr. Doğan CANSIZLAR

SPK BAŞKANI

Osman BİRSEN

İMKB BAŞKANI

14 : 15

SUNUM

Prof. Vefa TARHAN

Reel Sektör-Sermaye Piyasası İlişkisi:
Kurumsal Finansman Olanakları

Ralph Marotta Professor of Finance
Loyola University-Chicago/ABD

15 : 30

ARA

16 : 00

PANEL

Türkiye'de Reel Sektörün Finansmanı
Sorunlar/Çözüm Önerileri

OTURUM BAŞKANI

Reha TANÖR

Sermaye Piyasası Hukukçusu



İSTANBUL
MENKUL KIYMETLER
BORSASI

GÜNLÜK BÜLTEN

4 Aralık 2002 Çarşamba

Bülten No: 236

DUYURULAR VE HABERLER

Reşitpaşa Mh. Tuncay Artun Cd. 34467, Emirgan-İSTANBUL, Tel: 0212 298 21 00 Fax: 0212 298 25 00 İngilizce web sitesi: <http://www.ise.org>

Galatasaray Üniversitesi Öğretim Üyesi

Konuşmacılar: (Alfabetik)

Toker ALBAN

**Koteder Kurucu Üyesi
Eczacıbaşı Holding A.Ş.
Planlama ve Finansman Koordinatörü**

Sermaye Piyasasının Reel Sektöre Sağladığı Olanaklar

Gonca ARTUNKAL

**Director, Head of Turkish Investment Banking
Schroder Salomon Smith Barney-Londra**

**Reel Sektörün Uluslararası Sermaye Piyasalarından Kaynak
Sağlama Olanakları**

Şaban ERDİKLER

Ernst & Young A.Ş. Yön. Kur. Başkanı

Sermaye Piyasasında Vergilendirme Politikaları

Muharrem KARSLI

İstanbul Milletvekili

**Atıl Kaynakların Sermaye Piyasası Üzerinden Ekonomiye
Kazandırılması**

İlhami KOÇ

İş Yat. Men. Değ. A.Ş. Genel Müdürü

Türkiye'de Yatırım Bankacılığı

Abdülkadir KONUKOĞLU

Sanko Holding A.Ş. Yön. Kur. Başkanı

**Anadolu'da Sanayileşme Hamleleri ve Sermaye Piyasasından
Beklentiler**

18 : 00 SORU - CEVAP

18 : 30 KOKTEYL

— • — • — • — • — • — • —



İSTANBUL
MENKUL KIYMETLER
BORSASI

GÜNLÜK BÜLTEN

04 Aralık 2002 Çarşamba

Bülten No: 236

DUYURULAR VE HABERLER

Reşitpaşa Mah. Tuncay Artun Cad. Emirgan 34467 İSTANBUL Tel: 212-298 21 00 Fax: 212-298 25 00 Web: <http://www.imkb.gov.tr>

ŞİRKET HABERLERİ

SERMAYE ARTIRIMI, KAR PAYI VE GENEL KURUL AÇIKLAMALARI

IHLAS İhlas Holding A.Ş.'nin 04.12.2002 tarihinde yapılan Yönetim Kurulu toplantısında, çıkarılmış sermayenin 55.133.665.416.000 TL (%95) bedelli, 2.901.771.864.000 TL (%5) maddi duran varlıklar yeniden değerlendirilme değer artış fonundan karşılanmak üzere bedelsiz artırılarak 58.035.437.280.000 TL'den 116.070.874.560.000 TL'ye yükseltilmesine karar verildiği bildirilmiştir.

MALİ TABLO AÇIKLAMALARI

YKBNK Yapı ve Kredi Bankası A.Ş.'nin 03.12.2002 tarihli yazısı aşağıya çıkarılmıştır.
"Bankamızın 30.09.2002 tarihi itibarıyla ilişikte belirtildiği üzere Yapı Kredi Sigorta A.Ş., Yapı Kredi Yaşam Sigorta A.Ş., Yapı Kredi Finansal Kiralama A.O., Yapı Kredi Faktoring A.Ş., Yapı Kredi Yatırım Menkul Değerler A.Ş., Yapı Kredi Bank Deutschland AG, Yapı Kredi Holding B.V., Yapı Kredi International Financial Services Ltd., Yapı Kredi Bank Nederland NV., Banque De Commerce et de Placements S.A., Yapı Kredi Koray Gayrimenkul Yatırım Ortaklığı A.Ş., Yapı Kredi Yatırım Ortaklığı A.Ş., Halk Reasürans A.Ş., Yapı Kredi Kart Hizmetleri A.Ş., Yapı Kredi Moscow, Yapı Kredi Sigorta Aracılık Hizmetleri A.Ş., Yapı Kredi Portföy Yönetimi A.Ş.'de ortaklığı bulunmaktadır.
Söz konusu finansal kuruluşlarla olan ortaklık ilişkimizin ilgili mevzuat hükümleri çerçevesinde değerlendirilmesi sonucunda, Halk Reasürans A.Ş., Yapı Kredi Kart Hizmetleri A.Ş., Yapı Kredi Moscow., Yapı Kredi Sigorta Aracılık Hizmetleri A.Ş. ve Yapı Kredi Portföy Yönetimi A.Ş.'nin konsolidasyon kapsamında olmadıkları sonucuna varılmıştır.
Bankamız nezdinde konsolide edilen Bankamızın da içinde bulunduğu finansal kurumlar topluluğuna ait konsolide mali tablolar ilişikte sunulmuştur."

30.09.2002 tarihli enflasyona göre düzeltilmiş Konsolide mali tabloları ve Bağımsız Sınırlı Denetim raporları ekte yayınlanan bankalar:

- Finansbank A.Ş.
- Yapı ve Kredi Bankası A.Ş.



İSTANBUL
MENKUL KIYMETLER
BORSASI

GÜNLÜK BÜLTEN

4 Aralık 2002 Çarşamba

Bülten No: 236

DUYURULAR VE HABERLER

Reşitpaşa Mh. Tuncay Artun Cd. 34467, Emirgan-İSTANBUL, Tel: 0212 298 21 00 Fax: 0212 298 25 00 İngilizce web sitesi: <http://www.ise.org>

DİĞER ÖZEL DURUM AÇIKLAMALARI

- ATAYO** Ata Yatırım Ortaklığı A.Ş. ortaklarından Ata Yatırım ve Menkul Kıymetler A.Ş'nin 04.12.2002 tarihli yazısı aşağıya çıkarılmıştır.
"Konu: Sermaye Piyasası Kurulu'nun Seri:VIII, No: 20 sayılı Tebliği uyarınca yapılan açıklamadır.
Seri: VIII, No: 20 sayılı tebliğin 3/H/a bendinde yer alan özel duruma istinaden, Şirketimiz, Ata Yatırım Ortaklığı A.Ş.'nin ortağı olup, 7 Kasım 2002 itibarıyla pay oranı % 82,4475'dir. 08.11.2002-03.12.2002 tarihleri arasında Borsa'dan toplam % 1,6838'lik alış ve toplam % 0,0584'lük satış yaparak pay oranı % 84,0729 olmuştur. Ekteki listede tüm ayrıntılar mevcuttur."
-
- GLMDE** Global Menkul Değerler A.Ş ile ilgili olarak Fatma Can'ın 04.12.2002 tarihli yazısı aşağıya çıkarılmıştır.
"Konu: Sermaye Piyasası Kurulu'nun Seri:VIII, No: 20 sayılı Tebliği uyarınca yapılan açıklamadır.
Global Menkul Değerler A.Ş. Finans-Muhasebe-Operasyon Direktörü olarak, ben Fatma Can, Ek'te tarih, fiyat ve miktar bazında dökümü yer alan Global Menkul Değerler A.Ş. hisse senedi işlemlerime ait alış ve satış toplamının Global Menkul Değerler A.Ş.'nin sermayesinin %1'ini aşmış olduğunu bildirmekteyim."
-
- İHLAS** İhlas Holding A.Ş'nin 04.12.2002 tarihli yazısı aşağıya çıkarılmıştır.
"Konu: Sermaye Piyasası Kurulu'nun Seri:VIII, No: 20 sayılı Tebliği uyarınca yapılan açıklamadır.
Şirket yönetim kurulumuzun 04.12.2002 tarihli toplantısında iştiraklerimizden %8,33 hissesine malik olduğumuz 60 trilyon TL sermayeli İhlas Gazetecilik A.Ş. ünvanlı firmanın toplam sermayesinin %16.5 lik kısmına tekabül eden 9.9 trilyon TL nominal değerli hisselerin 1.000 TL nominal değerli bir hisse 2.600 TL'den toplam 25.740 milyar TL'na Enver Ören'den satın alınmasına, satın alınan hisseler karşılığında herhengi bir bedel ödenmiyerek, şirketimizce ileride yapılacak bedelli sermaye artırımında Enver Ören'in şirketimize karşı doğacak sermaye taahhüt borcundan mahsup edilmesine karar verilmiştir.
Hisse alış fiyatının tespitinde Ergin Uluslararası Denetim ve Yeminli Mali Müşavirlik A.Ş. (Grant Thornton) firmasına bir değerlendirme raporu yaptırılmıştır. Bu değerlendirme raporunda İhlas Gazetecilik A.Ş.'nin %100'ünün değeri indirgenmiş nakit akımları yönetimi ile %18 indirgeme oranına göre 96.872.000 USD, %15 indirgeme oranına göre ise 133.565.000 USD bulunmuştur.
Hisse devrine esas alınan rakam ise, şirketin tamamının değeri 156 trilyon TL olup, bugünkü TCMB USD alış kuru üzerinden (1 USD = 1.523.794 TL) yaklaşık 102,3 milyon USD'ye tekabül etmektedir."
-
- KRSTL** Kristal Kola ve Meşrubat Sanayi ve Ticaret A.Ş ortaklarından Mehmet Okyay'ın 04.12.2002 tarihli yazısı aşağıya çıkarılmıştır.
"Ortağı olduğum Kristal Kola ve Meşrubat Sanayi ve Ticaret A.Ş.'nde toplam sermayenin %1.56'sına tekabül eden ve SPK kaydında bulunan 3-4'ncü tertip B grubu hamiline yazılı 75.000.000.000.-TL nominal değerli hisse senetlerimi 6 ay zarfında İMKB'nda tedavülü artırıcı mahiyette satmak istiyorum."
-
- KRSTL** Kristal Kola ve Meşrubat Sanayi ve Ticaret A.Ş ortaklarından İsmet Anaç'ın 04.12.2002 tarihli yazısı aşağıya çıkarılmıştır.
"Kristal Kola ve Meşrubat Sanayi ve Ticaret A.Ş.'nde sahip olduğum toplam sermayenin %2.5'ine tekabül eden ve SPK kaydında bulunan 3-4'ncü tertip B grubu hamiline yazılı 120.000.000.000.-TL nominal değerli hisse senetlerimi 6 ay zarfında İMKB'nda tedavülü artırıcı mahiyette satmayı planlıyorum."
-
- MİPAZ** Milpa Ticari ve Sınai Ürünler Pazarlama Sanayi ve Ticaret A.Ş'nin 04.12.2002 tarihli yazısı aşağıya çıkarılmıştır.
"Konu: Sermaye Piyasası Kurulu'nun Seri:VIII, No: 20 sayılı Tebliği uyarınca yapılan açıklamadır.
01.10.2002 tarihli özel durum açıklamamıza konu olup, bir paydaş tarafından açılan izaleyi şuyu davası sonucunda gerçekleşen gayrimenkul alımına ilişkin ve tamamlayıcı bilgi olarak;
-02.09.2002 tarihinde yapılan ihaleye katılma kararının yönetim kurulumuzca 28.08.2002 tarihinde alındığını,
-Alış bedelinin şartname gereğince 23.09.2002 tarihinde tamamen ödendiğini ve bu bedelin ödenmiş sermayemizin %40'ına tekabül ettiğini,
-Satın alınan 1358/2400 hissenin ekspertiz değerinin, Vakıf Gayrimenkul Ekspertiz ve Değerlendirme A.Ş.'nce 15.830.651.594.-TL olarak belirlendiğini,
bilgilerinize arz ederiz."
-



İSTANBUL MENKUL KIYMETLER BORSASI

GÜNLÜK BÜLTEN

4 Aralık 2002 Çarşamba

Bülten No: 236

DUYURULAR VE HABERLER

Reşitpaşa Mh. Tuncay Artun Cd. 34467, Emirgan-İSTANBUL, Tel: 0212 298 21 00 Fax: 0212 298 25 00 İngilizce web sitesi: <http://www.ise.org>

PTOFS Petrol Ofisi A.Ş. ile ilgili olarak İş Yatırım Menkul Değerler A.Ş.'nden 04.12.2002 tarihinde gelen 03.12.2002 tarihli yazı aşağıya çıkarılmıştır.

"**Konu:** Petrol Ofisi A.Ş. hisse senetlerinin çağrı yoluyla toplanması hakkında.

Petrol Ofisi A.Ş.'nin çağrı yoluyla hisse senedi toplama işlemleri ile ilgili olarak 3 Aralık 2002 tarihinde kurumumuza ve konsorsiyum üyesi Dış Yatırım Menkul Değerler A.Ş.'ne teslim edilen ve/veya virmanlanan hisse senetlerinin dökümü aşağıda yer almaktadır.

Kurumumuz aracılığıyla çağrıda bulunanların nam ve hesabına borsadan Petrol Ofisi A.Ş. hisse senedi alınmamıştır.

Dış Yatırım Menkul Değerler A.Ş.'nde, 3 Aralık 2002 tarih 7427 sayılı mektubu ile, çağrıda bulunan ortakların nam ve hesabına borsadan Petrol Ofisi A.Ş. hisse senedi almadığını beyan etmiştir.

Çağrıya karşılık veren pay sahipleri ile ilgili bilgiler:

Kurum Adı	Pay Sahibi Sayısı	Nominal Tutar
İş Yatırım Menkul Değerler A.Ş.	673	1.119.096.418.000,-TL
Dış Yatırım Menkul Değerler A.Ş.	130	1.116.678.755.000,-TL
Toplam	803	2.235.775.173.000,-TL

Satın alma hakkını tercih eden pay sahipleri ile ilgili bilgiler:

Kurum Adı	Pay Sahibi Sayısı	Nominal Tutar
İş Yatırım Menkul Değerler A.Ş.	8	3.767.500.000,-TL
Dış Yatırım Menkul Değerler A.Ş.	1	10.000.000,-TL
Toplam	9	3.777.500.000,-TL "

ÜYE HABERİ

Sermaye Piyasası Kurulu'nun işlem yapma yasağı hakkındaki Ahmet YAKUT ile ilgili 03.12.2002 tarih ve HİD/4356-15265 sayılı, Suat OLGUN ile ilgili 03.12.2002 tarih ve HİD/4358-15267 sayılı yazıları ekte yer almaktadır.
Ek: 8 sayfa.

EĞİTİM VE YAYIN DUYURUSU

KASIM - ARALIK 2002 DÖNEMİ ÜYE TEMSİLCİSİ EĞİTİMLERİ İLE BİLGİLENDİRME EĞİTİMLERİ TAKVİMİ

AYLAR	EĞİTİM KODU	EĞİTİM TARİHLERİ (İşgünü)	EĞİTİM YERİ VE SAATLERİ	Son Başvuru Tarihi (16:30)	Kabul Listesi İlanı (14:30)	Ücret Yatırma Tarihleri	Kesin Liste İlanı (14:30)	SINAV TARİHİ YERİ VE SAATI
KASIM	TB	18 KASIM-02 ARALIK	Eğ. S.2, (08:30-17:15)	01 Kasım	06 Kasım	06-07-08 Kasım	12 Kasım	10 ARALIK 2002 - Eğitim Salonları, 14:00
ARALIK	HSUYG	09-17 ARALIK	Seans S., (18:00-20:45)	Eğitim	başvuru	yetersizliği	nedeniyle	İptal edilmiştir.
	TBUYG	23-26 ARALIK	Eğ. S.1, (14:00-17:45)	11 Aralık	13 Aralık	13-16-17 Aralık	19 Aralık	27 ARALIK 2002 - Eğitim Salonu1,14:00

Kısaltmalar:

Eğitim Kodu	Eğitim Adı	Azami - Asgari Katılımcı Sayıları	Toplam Ders Saati / Eğitim İşgünü Sayıları	Banka Hesap Numaraları İş Bankası, Borsa Şubesi	Eğitim Ücretleri
AKPE(İSTANBUL)	: Aracı Kurum Personeli Bilgilendirme Eğitimi	18 İla 90 Kışl	23 Saat- 3 İşgünü	29535	150.000.000.- TL
AKPE (ANKARA)	: Aracı Kurum Personeli Bilgilendirme Eğitimi	18 İla 30 Kışl	23 Saat- 3 İşgünü	29535	150.000.000.- TL
HS	: Hisse Senetleri Piyasası Üye Temsilci Yardımcısı Eğitimi	30 İla 50 Kışl	63 Saat - 8 İşgünü	29535	330.000.000.- TL
HSUYG	: Hisse Senetleri Piyasası Bilgisayarlı Alım Satım Sistemi Uygulama Eğitimi	35 İla 200 Kışl	21 Saat - 7 İşgünü	29535	65.000.000.- TL
TB	: Tahvil ve Bono Piyasası Üye Temsilcisi Eğitimi	30 İla 50 Kışl	82 Saat -11 İşgünü	33211	650.000.000.- TL
TBUYG	: Tahvil ve Bono Piyasası Bilgisayarlı Alım Satım Sistemi Uygulama Eğitimi	10 İla 20 Kışl	16 Saat - 4 İşgünü	33211	165.000.000.- TL
VD	: Vadeli İşlemler Piyasası Üye Temsilcisi Eğitimi	30 İla 50 Kışl	57 Saat - 8 İşgünü	36940	520.000.000.- TL
VDUYG	: Vadeli İşlemler Piyasası Bilgisayarlı Alım Satım Sistemi Uygulama Eğitimi	10 İla 20 Kışl	14 Saat - 2 İşgünü	36940	125.000.000.- TL
UPDSP	: Uluslararası Pazar Depo Sertifikalan Piyasası Üye Temsilcisi Eğitimi	20 İla 40 Kişl	15 Saat - 5 İşgünü	29535	165.000.000.- TL

A) Temsilci Eğitimleri için istenen Belgeler (Sırasıyla ve Kurum Onaylı Olarak):

1. Başvuru Ön Yazısı, 2. Başvuru Formu, 3. Kimlik Fotokopisi, 4. Diploma Fotokopisi, 5. SSK Onaylı İşe Giriş Bildirgesi Formunun Fotokopisi

B) Bilgilendirme Eğitimleri için istenen Belgeler (Sırasıyla ve Kurum Onaylı Olarak):

1. Başvuru Ön Yazısı, 2. Başvuru Formu, 3. Kimlik Fotokopisi



İSTANBUL
MENKUL KIYMETLER
BORSASI

GÜNLÜK BÜLTEN
4 Aralık 2002 Çarşamba

Bülten No: 236
DUYURULAR VE HABERLER

Reşitpaşa Mh. Tuncay Artun Cd. 34467, Emirgan-İSTANBUL, Tel: 0212 298 21 00 Fax: 0212 298 25 00 İngilizce web sitesi: <http://www.ise.org>

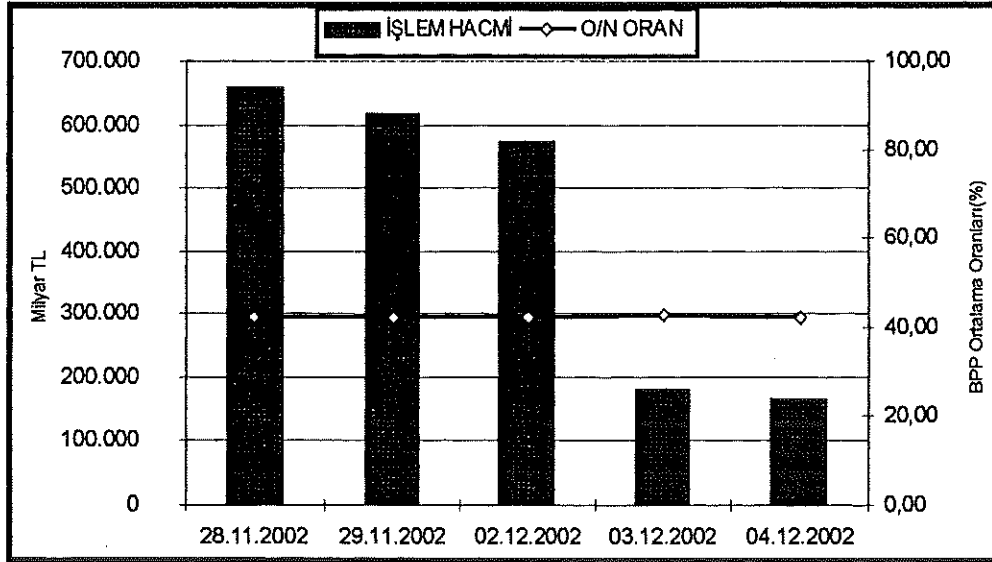
TAKASBANK A.Ş. PARA PİYASASI

GÜNLÜK ÖZET

VADE BAŞI	VADE SONU	GÜN	ORAN (%)			İŞLEM HACMI (Milyon TL)	İŞLEM SAYISI
			EN DÜŞÜK	EN YÜKSEK	AĞIRLIKLİ ORTALAMA		
04.12.2002	09.12.2002	5	41,00	42,60	42,19	164.540.000	198
						164.540.000	198

VADELER	VADEYE KALAN GÜN	TOPLAM İŞLEM HACMI (Milyon TL)
09.12.2002	5	651.307.000
10.12.2002	6	73.000.000
11.12.2002	7	40.000.000
TOPLAM		764.307.000

O/N ORTALAMA ORANLARI VE İŞLEM HACİMLERİ



GAYRİMENKUL YATIRIM ORTAKLIĞI PORTFÖY DEĞER TABLOLARI

06.09.2002 tarihli portföy değer tabloları Ek'te yayınlanan yatırım ortaklıkları;

- AGYO - Atakule Gayrimenkul Yatırım Ortaklığı A.Ş.,
VKGYO - Vakıf Gayrimenkul Yatırım Ortaklığı A.Ş.,

KASIM 2002- ATAYO ALIŞ/SATIŞLARI

TARİH	A/S	ADET	FİYAT	TUTAR
08/11/2002	A	2,000	2,864	5,728,000
08/11/2002	S	-2,000	3,174	-6,348,000
08/11/2002	S	-2,000	3,175	-6,350,000
08/11/2002	S	-1,000	2,968	-2,968,000
11/11/2002	A	2,000	2,891	5,782,000
11/11/2002	A	4,000	2,877	11,508,000
11/11/2002	A	2,000	2,876	5,752,000
12/11/2002	A	2,000	2,885	5,770,000
12/11/2002	A	3,000	2,884	8,652,000
12/11/2002	A	4,000	2,883	11,532,000
12/11/2002	A	2,000	2,882	5,764,000
12/11/2002	A	4,000	2,881	11,524,000
12/11/2002	A	6,000	2,880	17,280,000
12/11/2002	A	4,000	2,879	11,516,000
12/11/2002	A	6,000	2,878	17,268,000
12/11/2002	S	-1,000	2,757	-2,757,000
12/11/2002	A	4,000	2,814	11,256,000
13/11/2002	A	1,000	2,750	2,750,000
14/11/2002	A	2,000	2,587	5,134,000
14/11/2002	S	-2,000	2,716	-5,432,000
14/11/2002	S	-2,000	2,878	-5,756,000
14/11/2002	S	-2,000	2,927	-5,854,000
15/11/2002	A	2,000	2,829	5,658,000
15/11/2002	S	-2,000	2,865	-5,730,000
15/11/2002	S	-3	2,772	-8,316
18/11/2002	S	-2,000	2,816	-5,632,000
18/11/2002	S	-2,000	2,978	-5,958,000
19/11/2002	A	2,000	2,832	5,664,000
19/11/2002	S	-2,000	2,929	-5,858,000
19/11/2002	S	-2,000	2,881	-5,762,000
20/11/2002	A	3	2,848	8,538
20/11/2002	S	-720	2,905	-2,091,600
20/11/2002	A	380,000	2,850	1,083,000,000
20/11/2002	A	195,000	2,950	575,250,000
20/11/2002	A	4,000	2,750	11,000,000
21/11/2002	S	-2,000	2,931	-5,862,000
21/11/2002	S	-2,000	2,906	-5,812,000
21/11/2002	S	-2,000	2,932	-5,864,000
22/11/2002	S	-2,000	2,832	-5,664,000
22/11/2002	S	-2,000	2,820	-5,640,000
25/11/2002	S	-1,250	2,857	-3,571,250
25/11/2002	A	2,000	2,703	5,406,000
25/11/2002	A	1,000	2,800	2,800,000
27/11/2002	A	1,970	2,512	4,948,640
28/11/2002	A	688,000	2,850	1,960,800,000
28/11/2002	A	580,000	2,800	1,624,000,000
28/11/2002	A	197,000	2,700	531,900,000
28/11/2002	A	105,000	2,750	288,750,000
28/11/2002	A	1,000	2,900	2,900,000
29/11/2002	A	500,000	2,950	1,475,000,000
29/11/2002	A	500,000	2,950	1,475,000,000
28/11/2002	A	260,000	2,900	754,000,000
28/11/2002	A	84,000	2,950	247,800,000
28/11/2002	A	1,000	3,000	3,000,000

08 KASIM -30 KASIM 2002 A/S TOPLAMI

ALİŞ 3,551,973 Şirket sermayesine göre %0.7104
SATIŞ 33,973 Şirket sermayesine göre %0.0068

Ata Yatırım
Menkul Değerler A.Ş.
Ticaret Sicil No: 270412 - 299994
Sermayesi 5.000.000.000,000
Paşa Sk. No: 2 - 4 Beşiktaş Merkez
Dikilitaş / Beşiktaş İstanbul
Tel: (0212) 285 20 00

ARALIK 2002- ATAYO ALIŞ/SATIŞLARI

TARİH	A/S	ADET	FİYAT	TUTAR
02/12/2002	A	2,057,000	2,900	5,965,300,000
02/12/2002	A	1,440,000	2,850	4,104,000,000
02/12/2002	A	1,200,000	2,950	3,540,000,000
02/12/2002	A	1,000	2,850	2,850,000
02/12/2002	S	-250,000	2,850	-712,500,000
02/12/2002	S	-2,000	2,946	-5,892,000
03/12/2002	S	-2,000	2,846	-5,692,000
03/12/2002	S	-2,000	2,895	-5,790,000
03/12/2002	S	-2,000	2,896	-5,792,000
03/12/2002	A	169,000	2,800	473,200,000

02 ARALIK -03 ARALIK 2002 A/S TOPLAMI

ALİŞ 4,867,000 Şirket sermayesine göre %0.9734
SATIŞ 258,000 Şirket sermayesine göre %0.0516
4,609,000

8 KASIM -03 ARALIK 2002 TOPLAM A/S TOPLAMI

ALİŞ 8,418,973 Şirket sermayesine göre %1.6838
SATIŞ 291,973 Şirket sermayesine göre %0.0584

Ata Yatırım
Menkul Kıymetler A.Ş.
Ticaret Sicil No: 270421, 21/08/00
Sermayesi 5.000.000.000,000
Pazar Sk. No: 7/4 Barış Is Merkezi
Dikilitaş / Beşiktaş / İstanbul
Tel: (0212) 365 20 00

ATAKULE GAYRİMENKUL YATIRIM ORTAKLIĞI A.Ş.'NİN 30/11/2002 TARİHİ İTİBARI İLE GEÇİCİ (TANZİM TARİHİ:03/12/2002)

I. ORTAKLIĞIN 30/11/2002 TARİHİ İTİBARIYLA PORTFÖY DEĞERİ VE NET AKTİF DEĞERİ TABLOSU (MİLYON TL)

PORTFÖYDE YER ALAN VARLIKLARIN TÜRÜ	TANIM BİLGİLERİ- YERİ -ALANI	SATIN ALIM TARİHİ	ALİŞ MALİYETİ	EKSPERTİZ RAPORU TARİHİ	EKSPERTİZ / MENKUL KIYMET RAYIÇ DEĞERİ I	BAKİYE BORÇ II	PORTFÖY DEĞERİ III-I-II	GRUP İÇİ ORANLAR (%)	VARLIK GRUBUNUN PORTFÖYDEKİ ORANI (%)
A GAYRİMENKULLER			46.687.586		75.921.000	354.000	75.567.000	100	94,59
Arssalar									
Binalar - Konutlar									
1- ATAKULE ALIŞVERİŞ MERKEZİ	PAFTA NO:71530 A ADA NO:13583 PARSEL NO:2 ARSA ALANI:6730M2 ARSA PAYI:TAMAMI	25/08/2000	25.991.586	31/12/2001	41.678.000		41.678.000	55,15	52,17
2-OBAKÖY İŞ MERKEZİ	PAFTA NO:487 ADA NO:2937 PARSEL NO:45-46 ARSA ALANI:149.85+16924.15 ARSA PAYI:TAMAMI	31/08/2000	6.696.000	31/12/2001	12.785.000		12.785.000	16,92	16,00
3-ALDIN OTEL	PAFTA NO:39 PARSEL NO:1047 ARSA ALANI:10234 ARSA PAYI:TAMAMI	20/12/2000	4.000.000	31/12/2001	7.918.000		7.918.000	10,48	9,91
4-HAŞİM İŞCAN İŞ MERKEZİ	PAFTA NO: ADA NO:8989 PARSEL NO:16 ARSA ALANI:2012 ARSA PAYI:TAMAMI	25/06/2001	6.000.000	31/12/2001	8.820.000	354.000	8.466.000	11,20	10,60
5-BAHÇELİEVLER BİNASI	PAFTA NO: 296 ADA NO:1575 PARSEL NO:14 ARSA ALANI:552 ARSA PAYI:TAMAMI	12/11/2001	4.000.000	06/11/2001	4.720.000		4.720.000	6,25	5,91
B MÜLKİYETE GEÇİRİLMEMİŞ VARLIKLAR									
C MENKUL KIYMETLER			3.797.862		4.515.725		4.515.725	100	5,41
	07/05/2003 VADELİ HAZINE BONOSU	04/09/2002	2.265.999		2.607.998		2.607.998	60,43	3,26
	22/01/2003 VADELİ HAZINE BONOSU	16/09/2002	496.406		551.706		551.706	12,78	0,69
	07/05/2003 VADELİ HAZINE BONOSU	04/09/2002	203.951		234.732		234.732	5,44	0,30
DİĞER MENKUL KIYMETLER (YATIRIM FONLARI+REPO)	MUHTELİF TARİHLER YATIRIM FONLARI		831.506		921.289		921.289	21,35	1,16
D= TOPLAM PORTFÖY DEĞERİ			50.485.448		80.236.725	354.000	79.881.725	100	100
A+									
B+									
C									

Handwritten signature and initials.

30/11/2002

D=A+B+C	TOPLAM PORTFÖY DEĞERİ	79.882.725
E	Hazır Değerler	320.886
F	Alacaklar	179.532
G	Borçlar	-410.992
H	Diğer Aktifler	571.625
I=D+(E+F-G+H)	NET AKTİF DEĞER	80.543.776
J	PAY SAYISI	63.000.000
K= I/J	PAYBAŞI NET AKTİF DEĞERİ	1.278

DİPNOT AÇIKLAMALARI

- (1) Ekspertiz şirketince onaylı yasal ekspertiz raporunda yer alan (TL) değerlerdir. Değerlemenin döviz cinsinden değeri üzerinden cari kurla değerlendirilememiştir.
- (2) Ortaklık mülkiyetine geçirilmemiş gayrimenkuller ile gayrimenkul projeleri için portföy değeri sütununa sadece tablonun hazırlanış tarihine kadar yapılan ödemelerin toplamı yazılır.

(3) Borsada işlem gören varlıklar değerlendirme gününde borsada oluşan ağırlıklı ortalama fiyat veya oranlarla değerlendirilir. İki seans uygulanan borsalarda değerlendirme fiyatı, ikinci seans ağırlıklı ortalama fiyatı veya oranıdır. Değerleri bu şekilde belirlenmeyen borçlanma senetleri ve repolar ise, son iş günündeki portföy değerlerine, sermaye piyasası aracının iç verim oranı üzerinden günlük bileşik faiz esasına göre hesaplanan faizin anaparaya eklenmesi suretiyle değerlendirilir. Diğerleri, alış değerleri veya en son borsa fiyatları ile değerlendirilir.

Not 1: Gayrimenkullerin KDVB dahil ekspertiz değerleri alınmıştır.

2: İşletmeci şirket Prosun Profesyonel Sunum ve İşletmecilik A.Ş. tarafından 30/11/2002 tarihi itibarı ile Atakule Alışveriş Merkezi'nde bulunan boş işyerleri için bilanço tarihi itibarı ile Şirketimize ait ortak gider pay tutarlarını henüz fatura edemediğinden 11.000 milyon TL 30/11/2002 tarihi itibarı ile tahmini gider tahakkuku yapılarak net aktif tablosunda borçlar kalemi içerisinde dahil edilmiştir.

3: İşletmeci şirket Prosun Profesyonel Sunum ve İşletmecilik A.Ş. ile Şirketimiz arasında yapılan sözleşme gereği 30/11/2002 bilanço tarihi itibarı ile Garaj İşletmesi ve Asansör ve Seyir Terası İşletmesi gelirinin netleştirilememesi nedeni ile tarafımızdan fatura edilemediğinden bilanço tarihi itibarı ile Garaj İşletmesi için 1.300 milyon TL, Asansör ve Seyir Terası için 10.000 milyon TL, Dürbün için ise 1.000 milyon TL tahmini gelir tahakkuku yapılmış olup net aktif tablosunda diğer aktif kalemi içerisinde dahil edilmiştir.

4: 2 ve 3 numaralar kesinleştiğinde portföy talosunun yenisi bilahare gönderilecektir.

Diğer Bilgiler

Alman Krediler:

Teminat Mektubu: 35.053 Milyon TL, Teminat Çeki: 70.000 Milyon TL, Alacak Senedi: 146.942 Milyon TL, Teminat Mektubu 4.801 Euro (9.390 DEM) alınmış, 1.477 milyon TL teminat mektubu verilmiştir.

55.500 Milyon TL'lik ipotek mevcuttur.

Sigorta Tutarları : 69.264.264

ATAKULE GAYRİMENKUL
YATIRIM ORTAKLIĞI A.Ş.
Üsküplü Cad. No:37/1 Kat:1
Telex:468 99 51-54 Faks:468 99 55
ANKARA

VAKIF GAYRİMENKUL YATIRIM ORTAKLIĞI A.Ş.'NİN 30.11.2002 TARİHLİ PORTFÖY DEĞER TABLOSU

PORTFÖYDE YER ALAN VARLIKLARIN TÜRÜ	TANIM BİLGİLERİ-YERİ-ALANI	SATIN ALMA TARİHİ	ALİŞ MALİYETİ	EKSPERTİZ RAPORU TARİHİ	EKSPERTİZ KİYMET RAYIÇ DEĞERİ (1)	BAKİYE BORÇ (2)	PORTFÖY DEĞERİ (3)=(1-2)	GRUP İÇİ ORANLAR (%)	VARLIK GRUBUNUN PORTFÖYDEKİ ORANI (%)
A GAYRİMENKULLER			9.950.737.594.067		28.435.000.000.000		28.435.000.000.000	100,00	96,17
Arsa 1	Ankara, Eskişehir Yolu 14.km., 14.032,5 m2	27.08.1999	1.632.764.575.000	29.12.2001	4.900.000.000.000		4.900.000.000.000	17,23	16,57
Arsa 2	Ankara, Eskişehir Yolu Çayyolu, 33.411 m2	12.04.2000	1.550.689.120.400	29.12.2001	3.180.000.000.000		3.180.000.000.000	11,18	10,75
Araziler:									
Bina 1(Ofis)	İstanbul, Etiler, Maya F2-A Blok, 2047,44 m2	24.10.1996	262.002.508.967	27.12.2001	3.895.000.000.000		3.895.000.000.000	13,70	13,17
Bina 2(Ofis)	Ankara, Tunali Hilmi Cd. Finans Market, 1079 m2	23.10.1996	90.165.100.000	28.12.2001	1.560.000.000.000		1.560.000.000.000	5,49	5,28
Bina 3(Ofis)	Ankara, Usküp Caddesi, 633,86 m2	23.10.1996	37.079.655.900	28.12.2001	1.200.000.000.000		1.200.000.000.000	4,22	4,06
Bina 4(Ofis)	Ankara, Tunali Hilmi Cd., İsyeni, 161 m2	20.07.2000	405.522.500.000	28.12.2001	740.000.000.000		740.000.000.000	2,60	2,50
Bina 5(Ofis)	İstanbul, Bağdat Cd., İsyeni, 250 m2	21.07.2000	557.380.000.000	27.12.2001	690.000.000.000		690.000.000.000	2,43	2,33
Bina 6(Ofis)	İstanbul, Bakırköy, İsyeni, 700 m2	30.11.2001	1.484.437.500.000	26.12.2001	1.470.000.000.000		1.470.000.000.000	5,17	4,97
Bina 7 (ticaret merkezi)	Ankara, Tunali Hilmi Cd., Binnaz Sk. 6317 m2	04.05.1998	3.930.696.633.800	29.12.2001	10.800.000.000.000		10.800.000.000.000	37,98	36,53
Simül: Aynı Haklar									
B MÜLKİYETE GEÇİRİLMEMİŞ VARLIKLAR									
Gayrimenkul Proje Avansları			9.950.737.594.067						
Diğer Gayrimenkuller									
C MENKUL KIYMETLER			1.069.093.217.500		1.131.886.000.047		1.131.886.000.047		3,83
GM Sertifikası									
GM Dayalı VDMK									
Hisse Senedi									
Hazine Bonosu-Devlet Tahvili			949.999.217.200		1.012.593.488.295		1.012.593.488.295		
Tes Repo			119.094.000.000		119.292.511.752		119.292.511.752		0,40
TOPLAM PORTFÖY DEĞERİ			11.019.830.811.267		29.566.886.000.047		29.566.886.000.047		100,00

TOPLAM PORTFÖY DEĞERİ		29.566.886.000.047
Hazır Değerler		1.547.185.872
Alacaklar		10.819.221.000
Borçlar		-107.362.013.062
Diğer Aktüel		341.083.272.565
NET AKTİF DEĞER		29.812.973.666.422
PAY SAYISI		5.000.000.000
PAYBAŞI NET AKTİF DEĞER		5.963
Diğer Bilgiler		
Alınan Krediler		
Rehin, İpotek ve Teminatlar		
Sigorta Tutarları		19.485.508.800.000



SAYI : HD/4356-15265
KONU :

ANKARA
3.12.2002

İSTANBUL MENKUL KIYMETLER BORSASI BAŞKANLIĞI

Reşit Paşa Mah. Tuncay Artun Cad.
34467 Emirgan/İSTANBUL

- İlgi:** a) 26.03.2002 tarih ve DEDA-İ-10/758-4219 sayılı yazımız.
b) 08.02.2002 tarih ve DEDA-İ-10/429-1915 sayılı yazımız.

Ditaş Doğan Yedek Parça İmalat ve Teknik A.Ş. hisse senetlerinde gerçekleştirdiği SPKn md. 47/A-2 hükmü kapsamındaki işlemler nedeniyle, hakkında borsalar ve teşkilatlanmış diğer piyasalarda işlem yapma yasağı getiren 23.03.2001 tarih ve 13/380 sayılı Kurul kararının iptali ve yürütülmesinin durdurulması talebi ile **Ahmet YAKUT** (1950 Diyarbakır doğumlu, Sultan ve Ali oğlu) tarafından Kurulumuz aleyhine Ankara 7. İdare Mahkemesi'nin 2001/852 esas sayılı dosyası üzerinden açılan davada, Mahkeme'nin 25.10.2001 tarihli kararı ile davacının yürütmenin durdurulması talebini kabul ettiği ilgi (b)'de kayıtlı yazımız ile; Mahkeme'nin anılan kararna karşı Kurulumuzca yapılan itirazın, Ankara Bölge İdare Mahkemesi'nin 13.02.2002 tarih ve Y.D. İtiraz 2002/311 sayılı kararı ile kabul edilerek ilk derece mahkemesinin "yürütmenin durdurulması" kararının kaldırılmasına karar verildiği ve söz konusu karar çerçevesinde **Ahmet YAKUT** hakkında Kurulumuzun 23.03.2001 tarih ve 13/380 sayılı kararının yeniden tesisi gerektiği de ilgi (a)'da kayıtlı yazımız ile borsanıza bildirilmiştir.

Ankara 7. İdare Mahkemesi Kurulumuz aleyhine açılan söz konusu davayı, 30.09.2002 tarih ve E.2001/852, K.2002/1107 sayılı kararı ile kabul ederek Kurul işlemini iptal etmiştir.

Ankara 7. İdare Mahkemesince verilen anılan karar çerçevesinde **Ahmet YAKUT** hakkında Kurulumuzun 23.03.2001 tarih ve 13/380 sayılı kararına esas olan borsalar ve teşkilatlanmış diğer piyasalarda işlem yapma yasağına ilişkin işlemlerin kaldırılması gerekmektedir.

Öte yandan, **Ahmet YAKUT** hakkında Maret Marmara Besicilik ve Et Sanayi ve Ticaret A.Ş., Ditaş Doğan Yedek Parça İmalat ve Teknik A.Ş., İdaş İstanbul Döşeme San. A.Ş., Uşak Seramik San. A.Ş., Ünal Tarım Ürünleri İhracat ve San. A.Ş. ile Çemtaş Çelik Makine San. ve Tic. A.Ş. hisse senetlerinde gerçekleştirilen SPKn md. 47/A-2 hükmü kapsamındaki işlemler nedeniyle Kurulumuzun 12.10.2001 tarih ve 47/1352 sayılı, 12.10.2001 tarih ve 47/1356 sayılı, 12.10.2001 tarih ve 47/1369 sayılı, 28.12.2001 tarih ve 61/1772 sayılı, 28.12.2001 tarih ve 61/1773 sayılı, 28.12.2001 tarih ve 61/1774 sayılı kararları ile getirilen borsalar ve teşkilatlanmış diğer piyasalarda işlem yapma yasakları devam etmektedir. ✓

Bilgi edinilmesini, gereğini ve yapılan işlemler hakkında Kurulumuza ivedilikle bilgi verilmesini rica ederim.


N. Hülya KEMALİ
Kurul Başkan Yardımcısı

Ek: Ankara 7. İdare Mahkemesi'nin 30.09.2002 tarih ve E.2001/852, K.2002/1107 sayılı kararı.

DAVACI : Ahmet YAKUT
VEKİLİ : Av. Sadık AKAY
Mevlüt Pehlivan Sok. 8-A D:9 Mecidiyeköy/İSTANBUL

DAVALI : BAŞBAKANLIK SERMAYE PİYASASI KURULU / ANKARA
VEKİLİ : Av. Aslı Baştürk (VURAL), Av. Gökçay AĞAOĞLU. Aynı yerde.

DAVANIN ÖZETİ : Davacının hakkında İstanbul Menkul Kıymetler Borsası ve Teşkilatlanmış diğer piyasalarda sürekli işlem yasağı getirilmesine ilişkin 23.3.2001 ve İ-10/420 sayılı işleminin; 2499 sayılı Sermaye Piyasası Kanununun olay tarihinde yürürlükte bulunan hükmünün uygulanması gerektiği iddiasıyla iptali istemidir.

SAVUNMANIN ÖZETİ : Davacı hakkında 2499 sayılı Sermaye Piyasası Kanunu uyarınca, piyasadaki yatırımcılara karşı yükümlülüklerini yerine getirmek ve piyasada dürüstlüğü ve düzeni sağlamak için yapay fiyat ve yapay piyasaya oluşturmaya yönelik davranışları saptanan davacı hakkında işlem yapma yasağı getirilmesinde hukuka aykırılık bulunmadığı ileri sürülerek davanın reddi gerekeceği savunulmuştur.

TÜRK MİLLETİ ADINA

Karar veren Ankara 7. İdare Mahkemesince işin gereği görüşüldü:

Dava, davacı hakkında İstanbul Menkul Kıymetler Borsası ve teşkilatlanmış diğer piyasalarda sürekli işlem yasağı getirilmesine ilişkin 23.3.2001 ve İ-10/420 sayılı işleminin; iptali istemiyle açılmıştır.

2499 sayılı Sermaye Piyasası Kanununun 46. maddesinin 4487 sayılı Yasanın 22. maddesi ile yeniden düzenlenen (i) bendinde; Kurulun, bu Kanun uyarınca yaptığı izleme, inceleme ve denetleme sonucunda, Kanunun 47. maddesi (A) bendi hükmünde sayılan fiillere doğrudan ya da dolaylı olarak iştirak ettikleri Kurulca tespit edilen gerçek veya tüzel kişilerin borsalar veya teşkilatlanmış diğer piyasalarda geçici veya sürekli olarak işlem yapmalarının önlenmesini teminen gerekli tedbirleri almaya yetkili olduğu hüküm altına alındıktan sonra aynı Kanunun 47/A-2. maddesinde ise; yapay olarak, sermaye piyasası araçlarının, arz ve talebini etkilemek, aktif bir piyasanın varlığı izlenimini uyandırmak, fiyatlarını aynı seviyede tutmak, artırmak veya azaltmak amacıyla alım ve satımını yapan gerçek kişilerle, tüzel kişilerin yetkilileri ve bunlarla birlikte hareket edenlerin 2 yıldan 5 yıla kadar hapis ve 10 milyardan 25 milyar liraya kadar ağır para cezası ile cezalandırılacakları, suçun işlenmesinde, bu bentte yazılı hallerden iki veya daha fazlasının birleşirse, hapis cezasının asgari haddinin 3, azami haddinin 6 yıl olacağı hüküm altına alınmıştır.

Öte yandan Sermaye Piyasası Kurulu Karar Organının almış olduğu kararla, Kurulca verilen işlem yapma yasağı karar uyarınca bu kişi ve kurumlara alt bütün hisse senetlerinin kurul kaydından çıkarılmasına karar verilmiştir.

Dava dosyasının incelenmesinden, davacı ve kararda isimleri yazılı diğer yatırımcıların 4.1.1999-12.5.1999 tarihlerinde birlikte hareket ederek gerçekleştirdikleri işlemlerde Doğan Yedek Parça İmalat ve Teknik A.Ş. (DITAŞ A.Ş.) hisse senedinde yapay fiyat oluşturdukları gerekçesiyle 2499 sayılı Sermaye Piyasası Kanununun 46/i maddesi uyarınca borsalar ve teşkilatlanmış diğer piyasalarda sürekli olarak işlem yapmalarının yasaklandığı ve kurulan 28.2.2001 tarih ve 11/249 sayılı karar çerçevesinde işlem yasağının getirildiği tarih itibarıyla davacının da aralarında bulunduğu yatırımcıların sahip oldukları hisse senetlerinin kurul kaydından çıkarılmasına 23.3.2001 tarihli toplantısında karar verildiği anlaşılmıştır.

T.C. Anayasasının 38. maddesinde; Kimsenin işlendiği zaman yürürlükte bulunan kanunun suç saymadığı bir fiilden dolayı cezalandırılmayacağı ve kimseye suçu işlediği zaman kanunda o suç için konulmuş olan cezadan dolayı ağır bir ceza verilemeyeceği, ceza ve ceza yerine geçer güvenlik tedbirlerinin ancak kanunla konulacağı öngörülmüştür.

Suçun ve cezanın yasallığı ilkesi devletin önde gelen unsurlarından olup, bu ilke ceza hukukunun da temel ilkelerinden birini oluşturmaktadır. Bu ilke hangi eylemlerin yasaklandığının ve bu yasak eylemlere verilecek cezaların kuşkuyla yer bırakmayacak şekilde yasada gösterilmesini ve kuralın açık, anlaşılır ve sınırlarının belli olmasını zorunlu kılmaktadır. Suçun ve cezanın yasallığı ilkesi kişileri ve böylece temel hak ve özgürlükleri güvence altına almaktadır.

Bakılan davada, davacının süresiz olarak borsalar ve teşkilatlanmış diğer piyasalarda işlem yapma yasağı getirilmesine neden olan yapay fiyat oluşturma eyleminin tarihi 4.1.1999-12.5.1999 olup, bu eylemin karşılığı olarak piyasalarda işlem yapma yasağı getiren yasa kuralı ise 4487 sayılı Yasanın 23.maddesiyle 18.12.1999 tarihinde yürürlüğe girmiştir.

2499 sayılı Sermaye Piyasası Kanununun 4487 sayılı Yasayla öngörülen değişiklikten önce yatırımcılara yasaklama getiren, açık, anlaşılır ve sınırları belli olan özel düzenleme de bulunmamaktadır.

Bu durumda, davacı eyleminin gerçekleştiği tarih itibariyle Kurula böyle bir yetki tanınmadığı ve Anayasal haklara getirilecek sınırlamaların yalnız kanunun açıkça verdiği yetkiyle mümkün olabileceği gözetildiğinde işlemde hukuka uygunluk görülmemiştir.

Diğer bir anlatımla , piyasasının güven ve kararlılık içinde çalışmasını temin etmek işlevini yüklenen idarenin, tasarruf sahiplerinin haklarının korunması amacıyla tesis edeceği işlemlerin dayanağını yürürlükte olan kanun hükümlerinin teşkil edeceği konusunda duraksama olmadığından eylem tarihinde yürürlükte olmayan mevzuata göre işlem tesisinin Anayasaya ve hukuka aykırılığı açıktır.

Açıklanan nedenlerle, dava konusu işlemin iptaline, aşağıda dökümü yapılan 41.060.000.- TL yargılama gideriyle 140.000.000.-TL vekalet ücretinin davalı idareden alınarak davacıya verilmesine, 30.9.2002 gününde oybirliğiyle karar verildi.

BAŞKAN
Sevgi ATALAY
26572

ÜYE
Semra ŞENTÜRK
27048

ÜYE
Çağatay KARAMAN
33838

<u>YARGILAMA GİDERLERİ</u>		
Başvuru	Harcı	: 3.240.000.-
Karar	Harcı	: 3.240.000.-
YD.	Harcı	: 5.280.000.-
Vekalet	Harcı	: 300.000
Posta	Gideri	:29.000.000
TOPLAM		:41.060.000.-TL

ASLI GİBİDİR

10.10.2002 K/K



Başbakanlık Sermaye Piyasası Kurulu

SAYI : HİD/4 358 - 15269
KONU :

ANKARA
3.../12/2002

İSTANBUL MENKUL KIYMETLER BORSASI BAŞKANLIĞI

Reşit Paşa Mah. Tuncay Artun Cad.
34467 Emirgan/İSTANBUL

- İLGİ: a) Kurulumuzun 10.04.2002 tarih ve HİD/1360-4930 sayılı yazısı.
b) Kurulumuzun 08.02.2002 tarih ve DEDA-İ-10/437-1923 sayılı yazısı.

Ditaş Doğan Yedek Parça İmalat ve Teknik A.Ş. hisse senetlerinde gerçekleştirdiği Sermaye Piyasası Kanunu md. 47/A-2 hükmü kapsamındaki işlemler nedeniyle, Kurulumuzun 23.03.2001 tarih ve 13/380 sayılı kararıyla hakkında borsalar ve teşkilatlanmış diğer piyasalarda sürekli olarak işlem yapma yasağı getirilen **Suat OLGUN** (1965 Tirebolu-Giresun doğumlu, Tirebolu-Giresun nüfusuna kayıtlı, Ahmet ile Çakır oğlu) tarafından, Kurulumuzun söz konusu kararının iptali ve yürütülmesinin durdurulması talebi ile Ankara 7. İdare Mahkemesi nezdinde 2001/1742 esas sayılı üzerinden açılan davada, Mahkeme'nin 28.11.2001 tarihli kararı ile yürütmenin durdurulması talebini kabul ettiği ilgi (b)'de kayıtlı yazımız ile; Kurulumuzca anılan mahkeme kararının kaldırılması talebiyle, Ankara Bölge İdare Mahkemesi nezdinde yapılan itiraz üzerine, Mahkeme'nin 13.02.2002 tarih ve Y.D.İ 2002-314 sayılı kararı ile, itirazımızın kabulüne ve ilk derece mahkemesinin yürütmenin durdurulması kararının kaldırılmasına karar verildiği ve söz konusu karar çerçevesinde, **Suat OLGUN** hakkında Kurulumuz Karar Organı'nın 23.03.2001 tarih ve 13/380 sayılı kararının yeniden tesisi gerektiği ilgi (a)'da kayıtlı yazımız ile borsanıza bildirilmiştir.

Ankara 7. İdare Mahkemesi, Kurulumuz aleyhine açılan söz konusu davayı, ekte sunulan 30.09.2002 tarih ve E.2001/1742 K.2002/1109 sayılı kararı ile kabul ederek Kurul işlemini iptal etmiştir.

Ankara 7. İdare Mahkemesince verilen anılan karar çerçevesinde **Suat OLGUN** hakkında Kurulumuzun 23.03.2001 tarih ve 13/380 sayılı kararına esas olan borsalar ve teşkilatlanmış diğer piyasalarda işlem yapma yasağına ilişkin işlemlerin kaldırılması gerekmektedir.

Öte yandan, **Suat OLGUN** hakkında Kurulumuzun 18.05.2001 tarih ve 24/655 sayılı (ÇBS Printaş Baskı Mürekkepleri ve Gereçleri A.Ş.), 12.10.2001 tarih ve 47/1369 sayılı (İdaş İstanbul Döşeme Sanayii A.Ş.), 12.10.2001 tarih ve 47/1368 sayılı (Çimbeton Hazır beton ve Prefabrik Yapı Elemanları San. ve Tic. A.Ş.), 18.10.2001 tarih ve 49/1401 sayılı (Derimod Konfeksiyon Ayakkabı Deri Sanayi ve Ticaret. A.Ş.), 14.12.2001 tarih ve 59/1679 sayılı (Alternatif Yatırım Ortaklığı A.Ş., iki defa), 28.12.2001 tarih ve 61/1773 sayılı (Ünal Tarım Ürünleri İhracat ve Sanayi A.Ş.), 28.12.2001 tarih ve 61/1774 sayılı (Çemtaş Çelik Makina Sanayi ve Ticaret A.Ş.), 28.12.2001 tarih ve 61/1776 sayılı (İdaş İstanbul Döşeme Sanayii A.Ş.), 10.05.2002 tarih ve 22/673 sayılı (Vakıf Finansal Kiralama A.Ş.), 17.10.2002 tarih ve 46/1428 sayılı (Tukaş Turgutlu Konservecilik A.Ş., iki defa), 07.11.2002 tarih ve 50/1496 sayılı (Frigo Pak Gıda Maddeleri Sanayi ve Ticaret A.Ş.) kararları ile getirilen borsalar ve teşkilatlanmış diğer piyasalarda işlem yapma yasakları devam etmektedir.

Bilgi edinilmesini, gereğini ve yapılan işlemler hakkında ivedilikle Kurulumuza bilgi verilmesini rica ederim.


N. Hülya KEMAHLI
Kurul Başkan Yardımcısı

Ek: Ankara 7. İdare Mahkemesi'nin 30.09.2002 tarih ve E.2001/1742 K.2002/1109 sayılı kararı

DAVACI : Suat OLGUN
VEKİLİ : Av.Sadık AKAY
Mevlüt Pehlivan Sok. 8-A D:9 Mecidiyeköy/İSTANBUL

DAVALI : BAŞBAKANLIK SERMAYE PİYASASI KURULU / ANKARA
VEKİLİ : Av.Aslı Baştürk (VURAL), Av.Cengiz Alp EROĞLU. Aynı yerde.

DAVANIN ÖZETİ : Davacının hakkında İstanbul Menkul Kıymetler Borsası ve Teşkilatlanmış diğer piyasalarda sürekli işlem yasağı getirilmesine ilişkin 23.3.2001 ve I-10/249 sayılı işlemin; 2499 sayılı Sermaye Piyasası Kanununun olay tarihinde yürürlükte bulunan hükmünün uygulanması gerektiği iddiasıyla iptali istemidir.

SAVUNMANIN ÖZETİ : Davacı hakkında 2499 sayılı Sermaye Piyasası Kanunu uyarınca, piyasadaki yatırımcılara karşı yükümlülüklerini yerine getirmek ve piyasada dürüstlüğü ve düzeni sağlamak için yapay fiyat ve yapay piyasaya oluşturmaya yönelik davranışları saptanan davacı hakkında işlem yapma yasağı getirilmesinde hukuka aykırılık bulunmadığı ileri sürülerek davanın reddi gerekeceği savunulmuştur.

TÜRK MİLLETİ ADINA

Karar veren Ankara 7. İdare Mahkemesince işin gereği görüşüldü:

Dava, davacı hakkında İstanbul Menkul Kıymetler Borsası ve teşkilatlanmış diğer piyasalarda sürekli işlem yasağı getirilmesine ilişkin 23.3.2001 ve I-10/249 sayılı işlemin iptali istemiyle açılmıştır.

2499 sayılı Sermaye Piyasası Kanununun 46.maddesinin 4487 sayılı Yasanın 22.maddesi ile yeniden düzenlenen (i) bendinde; Kurulun, bu Kanun uyarınca yaptığı izleme, inceleme ve denetim sonucunda, Kanunun 47.madde (A) bendi hükmünde sayılan fiillere doğrudan ya da dolaylı olarak iştirak ettikleri Kurulca tespit edilen gerçek veya tüzel kişilerin borsalar veya teşkilatlanmış diğer piyasalarda geçici veya sürekli olarak işlem yapmalarının önlenmesini teminen gerekli tedbirleri almaya yetkili olduğu hüküm altına alındıktan sonra aynı Kanunun 47/A-2.maddesinde ise; yapay olarak, sermaye piyasası araçlarının, arz ve talebini etkilemek, aktif bir piyasanın varlığı izlenimini uyandırmak, fiyatlarını aynı seviyede tutmak, artırmak veya azaltmak amacıyla alım ve satımını yapan gerçek kişilerle, tüzel kişilerin yetkilileri ve bunlarla birlikte hareket edenlerin 2 yıldan 5 yıla kadar hapis ve 10 milyardan 25 milyar liraya kadar ağır para cezası ile cezalandırılacakları, suçun işlenmesinde, bu bentte yazılı hallerden iki veya daha fazlasının birleşirse, hapis cezasının asgari haddinin 3, azami haddinin 6 yıl olacağı hüküm altına alınmıştır.

Öte yandan Sermaye Piyasası Kurulu Karar Organının almış olduğu kararla, Kurulca verilen işlem yapma yasağı kararı uyarınca bu kişi ve kurumlara ait bütün hisse senetlerinin kurul kaydından çıkarılmasına karar verilmiştir.

Dava dosyasının incelenmesinden, davacı ve kararda isimleri yazılı diğer yatırımcıların 4.1.1999-12.5.1999 tarihlerinde birlikte hareket ederek gerçekleştirdikleri işlemlerde Doğan Yedek Parça İmalat ve Teknik A.Ş (DITAŞ A.Ş)hisse senedinde yapay fiyat oluşturdıkları gerekçesiyle 2499 sayılı Sermaye Piyasası Kanununun 46/i maddesi uyarınca borsalar ve teşkilatlanmış diğer piyasalarda sürekli olarak işlem yapmalarının yasaklandığı ve kurulan 28.2.2001 tarih ve 11/249 sayılı karar çerçevesinde işlem yasağının getirildiği tarih itibariyle davacının da aralarında bulunduğu yatırımcıların sahip oldukları hisse senetlerinin kurul kaydından çıkarılmasına 23.3.2001 tarihli toplantısında karar verildiği anlaşılmıştır.

T.C. Anayasa'nın 35.maddesinde "Herkes, işyeri, menkul kıymetler, banka hesapları, emlak ve diğer hakları ile diğer hak ve menfaatleri hakkında kendisiyle ilgili olarak yapılacak işlemlerin doğruluğunu ve güvenliğinin alınmasını talep edebilir." hükmüyle, her vatandaşın işyeri, menkul kıymetler, banka hesapları, emlak ve diğer hakları ile diğer hak ve menfaatleri hakkında kendisiyle ilgili olarak yapılacak işlemlerin doğruluğunu ve güvenliğinin alınmasını talep edebilir.

Suçun ve cezanın yasallığı ilkesi devletin önde gelen unsurlarından olup, bu ilke ceza hukukunun da temel ilkelerinden birini oluşturmaktadır. Bu ilke hangi eylemlerin yasaklandığının ve bu yasak eylemlere verilecek cezaların kuşkuya yer bırakmayacak şekilde yasada gösterilmesini ve kuralın açık, anlaşılır ve sınırlarının belli olmasını zorunlu kılmaktadır. Suçun ve cezanın yasallığı ilkesi kişileri ve böylece temel hak ve özgürlükleri güvence altına almaktadır.

Bakılan davada, davacının süresiz olarak borsalar ve teşkilatlanmış diğer piyasalarda işlem yapma yasağı getirilmesine neden olan yapay fiyat oluşturma eyleminin tarihi 4.1.1999-12.5.1999 olup, bu eylemin karşılığı olarak piyasalarda işlem yapma yasağı getiren yasa kuralı ise 4487 sayılı Yasanın 23.maddesiyle 18.12.1999 tarihinde yürürlüğe girmiştir.

2499 sayılı Sermaye Piyasası Kanununun 4487 sayılı Yasayla öngörülen değişiklikten önceki yatırımcılara düzenlemesinde ise, yasaklama getiren, açık, anlaşılır ve sınırları belli olan özel bir düzenleme bulunmamaktadır.

Bu durumda, davacının eyleminin gerçekleştiği tarih itibariyle Kurula böyle bir yetki tanınmadığı ve Anayasal haklara getirilecek sınırlamaların yalnız kanunun açıkça verdiği yetkiyle mümkün olabileceği gözetildiğinde, işlemde hukuka uygunluk görülmemiştir.

Diğer bir anlatımla, piyasa güven ve kararlılık içinde gelişmesini temin etmek işlevini yüklenen idarenin, tasarruf sahiplerinin haklarının korunması amacıyla tesis edeceği işlemlerin dayanağını, yürürlükte olan kanun hükümlerinin teşkil edeceği konusunda duraksama olmadığından, eylem tarihinde yürürlükte olmayan mevzuata göre işlem tesisinin Anayasaya ve hukuka aykırılığı açıktır.

Açıklanan nedenlerle, dava konusu işlemin iptaline, aşağıda dökümü yapılan 41.060.000.- TL yargılama gideriyle 140.000.000.-TL vekalet ücretinin davalı idareden alınarak davacıya verilmesine, 30.9.2002 gününde oybirliğiyle karar verildi.

BAŞKAN
Sevgi ATALAY
26572

ÜYE
Semra ŞENTÜRK
27048

ÜYE
Çağatay KARAMAN
33838

YARGILAMA GİDERLERİ		
Başvuru	Harcı	: 3.240.000.-
Karar	Harcı	: 3.240.000.-
YD.	Harcı	: 5.280.000.-
Vekalet	Harcı	: 300.000
Posta	Gideri	:29.000.000
TOPLAM		:41.060.000.-TL

10.10.2002 K/K

ASLIYKININ

HİSSE SENETLERİ BORSA'DA İŞLEM GÖREN ŞİRKETLERİN 04.12.2002 TARİHİ İTİBARIYLA PIYASA DEĞERLERİ
(Milyon TL)

ULUSAL PAZAR					
ACIBADEM SAĞLIK	35.400.000	EVREN YAT. ORT.	2.375.250	SODA SANAYİİ	127.054.200
ADANA ÇİMENTO	171.221.167	FAVORİ DİNLENME YER.	7.962.500	SÖKTAŞ	32.400.000
ADEL KALEMÇİLİK	17.775.000	FENİŞ ALUMİNYUM	16.829.266	SÖNMEZ FİLAMANT	54.528.000
AFYON ÇİMENTO	20.400.000	FINANS FİN. KİR.	43.500.000	SYB YAT.ORT.	697.500
AK ENERJİ	553.500.000	FINANS YAT. ORT.	7.020.000	ŞEKER PİLİÇ	22.550.000
AK YAT.ORT.	8.250.000	FINANSBANK	365.552.365	ŞEKERBANK	87.400.000
AKAL TEKSTİL	46.716.647	F-M İZMİT PİSTON	29.484.675	ŞİŞE CAM	648.375.000
AKBANK	5.304.000.000	FORD OTOSAN	1.352.465.625	TAÇ YAT. ORT.	4.788.000
AĞANSA	523.209.379	FRİGO PAK GIDA	6.720.000	TANSAŞ	408.375.000
AKIN TEKSTİL	88.200.000	GALATASARAY SPOR TİF	65.120.000	TAT KONSERVE	105.000.000
AKSA	429.069.352	GARANTİ BANKASI	2.256.481.276	TEK-ART TURİZM	12.176.409
AKSIGORTA	432.000.000	GARANTİ FAKTORİNG	30.750.000	TEKSTİLBANK	63.000.000
AKSU ENERJİ	19.000.800	GARANTİ GMYO	19.065.000	TİRE KUTSAN	56.022.387
AKSU İPLİK	26.596.892	GARANTİ YAT. ORT.	1.875.000	TOFAŞ OTO. FAB.	741.296.006
ALARKO GMYO	49.910.000	GEDİZ İPLİK	10.440.000	TOPRAK FACT.	18.346.177
ALARKO HOLDİNG	442.200.000	GENTAŞ	25.474.176	TOPRAK FİN. KİR.	20.637.504
ALARKO CARRIER	103.950.000	GİMA	95.000.000	TRAKYA CAM	585.300.000
ALCATEL TELETAŞ	100.000.000	GLOBAL MENKUL DEĞ.	64.000.000	TUKAŞ	26.450.000
ALFA MENKUL DEĞ.	14.536.340	GLOBAL YAT. ORT.	6.493.500	TURÇAS PETROL	144.816.283
ALKİM KAĞIT	51.625.000	GOLDAS KUYUMÇULUK	67.600.000	TURKCELL	6.000.000.000
ALKİM KİMYA	69.875.000	GOOD-YEAR	183.887.880	TÜPRAŞ	2.629.401.600
ALTERNATİF YAT.ORT.	2.688.633	GÖLTAŞ ÇİMENTO	63.360.000	TÜRK HAVA YOLLARI	1.592.500.000
ALTERNATİFBANK	112.000.000	GSD HOLDİNG	58.050.000	T.DEMİR DOKUM	84.000.000
ALTINYAĞ	14.533.344	GÜBRE FABRİK.	34.372.800	T.EKONOMİ BANK.	165.375.000
ALTINYILDIZ	36.251.712	GÜNEŞ SİGORTA	85.320.000	TEKSTİL FİN. KİR.	9.200.000
ANADOLU CAM	173.053.300	HAZNEGAR REFRAKTER	7.525.000	T.KALKINMA BANK.	325.000.000
ANADOLU EFES	1.505.024.244	HEKTAŞ	35.190.000	T.S.K.B.	71.336.832
ANADOLU GIDA	86.325.750	HÖRRIYET GZT.	801.696.167	T.TUBORG	152.048.000
ANADOLU HAYAT	139.760.000	İDAŞ	12.750.000	UKİ KONFEKSİYON	7.840.800
ANADOLU İSUZU	118.588.470	İHLAS EV ALETLERİ	17.817.500	USAŞ	99.750.000
ANADOLU SİGORTA	120.000.000	İHLAS GMYO	21.620.025	UŞAK SERAMİK	6.056.250
ARAT TEKSTİL	27.270.000	İHLAS HOLDİNG	126.227.076	UZEL MAKİNA	78.706.000
ARÇELİK	2.290.680.000	İNTEMA	11.684.000	ÜNAL TARIM ÜRÜN.	7.140.000
ARENA BİLGİSAYAR	20.200.000	İŞ BANKASI	4.908.165.000	ÜNYE ÇİMENTO	118.938.897
ARSAN TEKSTİL	306.180.000	İŞ FİN.KİR.	23.500.000	VAKIF FİN. KİR.	17.095.000
ASELSAN	448.395.750	İŞ GMYO	271.043.500	VAKIF GMYO	13.250.000
ATA YAT.ORT.	1.425.000	İŞ YAT. ORT.	36.750.000	VAKIF RİSK	5.310.000
ATAKULE GMYO	29.610.000	İŞIKLAR AMBALAJ	11.279.827	VAKIF YAT. ORT.	3.633.750
ATLANTIS YAT. ORT.	1.350.000	İZMİR DEMİR ÇELİK	80.925.000	VAKKO TEKSTİL	39.200.000
ATLAS YAT. ORT.	1.630.200	İZOCAM	36.900.000	VANET	8.715.000
AVRASYA YAT.ORT.	2.320.682	KAPLAMIN	14.400.000	VARLIK YAT.ORT.	1.475.000
AYEN ENERJİ	152.835.000	KARDEMİR	39.038.504	VESTEL	700.039.503
AYGAZ	789.280.812	KARŞAN OTOMOTİV	82.800.000	VİKİNG KAĞIT	14.113.675
BAGFAŞ	64.000.000	KARŞAN TEKSTİL	28.665.000	YAPI KREDİ KORAY GMYO	34.400.000
BAK AMBALAJ	54.000.000	KARTONSAN	111.375.000	YAPI KREDİ SİGORTA	102.000.000
BAHÇİT	101.642.600	KAV DAN PAZ.TİC.	19.948.500	YAPI KREDİ YAT.ORT.	7.492.500
BATI ÇİMENTO	193.200.000	KELEBEK MOBİLYA	10.080.000	YAPI VE KREDİ BANK.	1.241.368.744
BATISÖKE ÇİMENTO	52.875.000	KENT GIDA	293.760.000	YATAŞ	8.505.000
BEKO ELEKTRONİK	402.000.000	KEREVİTAŞ GIDA	6.271.200	YAZICILAR HOLDİNG	259.350.243
BERDAN TEKSTİL	9.230.000	KİPA	153.538.630	YUNSA	52.200.000
BEŞİKTAŞ FUTBOL YAT.	41.897.625	KİLİMASAN KLİMA	20.500.000	ZORLU ENERJİ	335.000.000
BİSAŞ TEKSTİL	11.655.000	KOÇ HOLDİNG	4.367.854.129	TOPLAM	70.781.941.716
BOLU ÇİMENTO	129.301.787	KONFRUT GIDA	7.560.000		
BOROVA YAPI	13.446.000	KONİTEKS	6.581.250	BÖLGESEL PAZARLAR	
BORUSAN BORU	100.170.000	KONYA ÇİMENTO	63.354.720	ALTINYUNUS ÇESME	14.987.700
BORUSAN YAT. PAZ.	46.875.000	KORDSA SABANCI DUPONT	234.815.490	BİRLİK MENSUCAT	25.715.475
BOSCH FREN SİSTEMLERİ	34.177.229	KRİSTAL KOLA	62.400.000	CEYTAŞ MADENCİLİK	49.440.000
BOSSA	158.400.000	KÜTAHYA PORSELEN	46.658.000	DURAN OFSET	5.200.000
BRISA	312.558.750	LİNK BİLGİSAYAR	22.275.000	EDİP İPLİK	28.152.000
BŞH PROFILO	1.180.550.832	LİO YAĞ	31.020.000	GEDİK YAT.ORT.	831.250
BUMERANG YAT.ORT.	841.250	LOGO YAZILIM	18.313.750	İPEK MATBAACILIK	16.978.500
BURÇELİK	4.665.600	LÜKS KADİFE	9.355.500	LAFARGE ASLAN ÇİMENTO	131.726.408
BURSA ÇİMENTO	216.040.608	M. YILMAZ YAT.ORT.	411.750	MEGES BOYA	15.146.300
CEYLAN GİYİM	10.262.615	MAYDIN ÇİMENTO	95.548.782	METEMTUR OTELCİLİK	85.000.000
COMMERCIAL UN. SİG.	120.000.000	MARET	22.050.000	PETROKENT TURİZM	6.428.160
ÇARŞI	102.960.000	MARMARİS ALTINYUNUS	7.011.000	SÖNMEZ PAMUKLU	75.363.750
ÇBS BOYA	10.831.178	MARMARİS MARTI	27.160.704	YATIRIM FİN. YAT.ORT.	1.052.156
ÇBS PRINTAŞ	6.782.500	MARSHALL	87.874.400	YAPI KREDİ FİN.KİR.	192.500.000
ÇELEBİ	103.500.000	MENDERES TEKSTİL	95.825.000	TOPLAM	648.521.700
ÇELİK HALAT	14.358.960	MAZAR ZORLU HOLDİNG	7.100.000		
ÇEMTAŞ	20.966.400	MEHSA MENSUCAT	17.000.000	GÖZALTİ PAZARI	
ÇİMBETON	11.151.000	MERKO GIDA	13.754.561	ABANA ELEKTROMEKANİK	5.947.425
ÇİMENTAŞ	262.500.000	METEMTEKS	8.268.760	CAMIŞ LOJİSTİK HİZ.	9.520.000
ÇİMSA	345.384.000	MİGROS	908.820.000	ÇUKUROVA ELEK.	435.000.000
DARDANEL	10.799.309	MİLLİYET GZT.	59.230.710	DOĞUSAN	7.937.472
DENİZ YAT. ORT.	763.750	MİLPA	30.656.102	EGS GMYO	16.000.000
DEMİSAŞ DOKUM	12.800.000	MUTLU AKÜ	20.250.000	GORBON İŞİL	604.800
DENİZLİ CAM	18.300.000	NET HOLDİNG	37.228.490	KEPEZ ELEKTRİK	106.800.000
DENTAŞ AMBALAJ	31.000.000	NET TURİZM	18.120.060	MAKİNA TAKİM	8.241.179
DERİMÖD	14.850.000	NETAŞ TELEKOM.	236.758.520	METAŞ	2.890.500
DEVA HOLDİNG	39.200.000	NUH ÇİMENTO	356.757.300	RAKS ELEKTRONİK	14.696.840
DIŞBANK	232.800.000	HURUL GMYO	17.250.000	RAKS EV ALETLERİ	1.305.000
DİTAŞ DOĞAN	6.174.000	OKAN TEKSTİL	9.000.000	TRANSTÖRK HOLD.	6.580.270
DOĞAN BURDA	28.021.875	OLUKSA	71.997.188	TOPLAM	615.523.266
DOĞAN HOLDİNG	871.033.724	ÖZ FİNANS FACT.	3.600.000		
DOĞAN YAYIN HOL.	669.440.205	PARK ELEK.MADENCİLİK	110.400.000	DİĞER ŞİRKETLER (*)	
DÖKTAŞ	67.200.000	PARSAN	17.928.000	BOYASAN TEKSTİL	7.762.500
DYO BOYA	41.534.147	PASTAVİLLA	16.800.000	EGESER GİYİM	2.656.500
ECZACIBAŞI İLAÇ	173.599.200	PENGUEN GIDA	36.069.714	EGS FİN KİR.	4.950.000
ECZACIBAŞI YAPI	115.000.000	PETKİM	1.842.750.000	EGS HOLDİNG	52.500.000
ECZACIBAŞI YAT. ORT.	4.068.750	PETROL OFİSİ	1.676.000.000	FACTOFİNANS	780.000
ECZACIBAŞI YATIRIM	73.260.000	PİMAŞ	26.650.000	İKTİSAT FİN. KİR.	3.240.000
EFES HOLDİNG	76.093.290	PİNAR ET VE UN	23.924.531	MEDYA HOLDİNG	213.900.000
EGE ENDÜSTRİ	32.287.500	PİNAR SÜT	6.821.719	NERGİS HOLDİNG	9.250.000
EGE GÜBRE	11.851.920	PİRELLİ KABLO	61.916.400	POLYLEN	1.080.000
EGE PROFİL	31.525.200	RAY SİGORTA	15.278.991	SABAŞ PAZARLAMA	19.250.000
EGE SERAMİK	24.235.200	SABANCI HOLDİNG	4.640.000.000	SABAŞ YAYINCILIK	125.400.000
EGEPLAST	11.841.653	SANKO PAZARLAMA	165.787.600	SİFAŞ	1.700.000
EMEK ELEKTRİK	7.948.710	SARKUYSAN	73.000.000	TÜMTEKS	3.877.500
EMİNİŞ AMBALAJ	12.103.788	SASA	302.820.000	TOPLAM	446.348.500
ENKA İNŞAAT	2.492.601.854	SELÇUK GIDA	7.968.000		
ERBOSAN	21.402.000	SERVE KIRTASIYE	2.970.000	GENEL TOPLAM	72.492.333.202
EREĞLİ DEMİR ÇELİK	984.656.000				
ERSU GIDA	16.660.000				
ESCORT COMPUTER	36.883.500				
ESEM SPOR GİYİM	7.672.500				

(*) : İMKB Yönetim Kurulu'nun 16/8/2002 tarihli kararına istinaden hisse senetleri Borsa kotundan çıkarılarak Kot Dışı Pazar kaydına alınan ve geçici olarak işlem görmekten men edilen şirketleri içermekte olup, piyasa değerleri Borsa pazarlarındaki en son işlem fiyatına göre hesaplanmıştır.



SERMAYE PİYASASI KURULU

2002/50

HAFTALIK BÜLTEN

02/12/2002 – 04/12/2002

A. 1.1.2002 – 4.12.2002 TARİHLERİ ARASINDA KAYDA ALMA KARARI VERİLEN İHRAÇ TALEPLERİ:

1.1.2002 – 4.12.2002 tarihleri arasında Sermaye Piyasası Kurulu'na yapılan ihraç talepleri; bedelli hisse senedi için 206 adet, 1.120.718 Milyar TL., yatırım fonu katılma belgeleri için 49 adet 376.768,3 Milyar TL., banka bonusu için 1 adet 51.508.893,15 ABD \$ olmak üzere toplam 256 adet 1.497.486,3 Milyar TL. + 51.508.893,15 ABD \$'dır. Aynı dönem içinde Kurul kaydına alınmasına karar verilenler ise bedelli hisse senedi için 200 adet 1.244.300,4 Milyar TL, yatırım fonu katılma belgeleri için 44 adet 270.344 Milyar TL; (kayıt tarihindeki piyasa değeri 2.118.672 Milyar TL'dir) banka bonusu için 1 adet, 51.508.893,15 ABD \$ olmak üzere toplam 245 adet, 1.514.644,4 Milyar TL. + 51.508.893,15 ABD \$'dır. (Tablo 1) 1.1.2002 tarihinden önce hisse senedi ihracı için 16, yatırım fonu katılma belgesi için 2 başvuru bulunmaktadır. Aynı dönemde menkul kıymet ihraç başvurusundan vazgeçen veya erteleyen ortaklık sayısı ise 21'dir.

Tablo: 1

(Milyar TL)

İHRAÇ TÜRÜ	Talep Edilen				Kurul Kaydına Alınan			
	Bu hafta Adet	Toplam Adet	Bu hafta Tutarı	Toplam Tutarı	Bu hafta Adet	Toplam Adet	Bu hafta Tutarı	Toplam Tutarı
Hisse Senedi	-	206	-	1.120.718	-	200	-	1.244.300,4
Yatırım Fonu Katılma Belgesi	-	49	-	376.768,3	-	44	(1)	270.344 (2)
Banka Bonusu	-	1	-	(3)	-	1	-	(3)
TOPLAM	-	256	-	1.497.486,3 (3)	-	245	-	1.514.644,4 (3)

NOT

(1) Nominal değer olup, kayıt tarihindeki piyasa değeri 0 Milyar TL'dir.

(2) Nominal değer olup, 1.1.2002 tarihinden 4.12.2002 tarihine kadarki piyasa değeri 2.118.672 Milyar TL'dir.

(3) Tutarlara 51.508.893,15 ABD Doları ilave edilecektir.

1.1.2002 - 4.12.2002 tarihleri arasında 1'i bu hafta olmak üzere, kayıtlı sermaye sistemine geçmek ya da mevcut tavanını yükseltmek üzere Kurul'a yapılan başvuru sayısı 42'ye ulaşmıştır. Aynı dönem içinde Kurul tarafından kabul edilen başvuru sayısı 48 olmuştur. 1.1.2002 tarihinden önce yapılan başvuru sayısı ise 11'dir. Aynı dönemde kayıtlı sermaye sistemine geçiş ve/veya tavan artırımı başvurusu işleminden kaldırılan ortaklık sayısı ise 2'dir.

B. 2.12.2002 – 4.12.2002 TARİHLERİ ARASINDA KURULA BAŞVURAN ORTAKLIKLAR:

1. Kayıtlı Sermaye Sistemine Geçmek veya Tavan Yükseltmek Amacıyla Kurula Başvuran Ortaklıklar:

Bu hafta içinde 1 ortaklık mevcut kayıtlı sermaye tavanını yükseltmek amacıyla Kurul'a müracaat etmiş ve Kurul sözkonusu müracaatı incelemeye almıştır. (Tablo : 2)

Tablo: 2

(Milyar TL)

Ortaklığın Unvanı	Önceki Kayıtlı Sermaye Tavanı	Yeni Kayıtlı Sermaye Tavanı	Odenmiş veya Çıkarılmış Sermayesi
1. Erbosan Erciyas Boru Sanayii ve Tic. A.Ş.	5.220	20.000	5.220

C. ÖZEL DURUMLAR

1. Hisse senetleri İMKB'nda işlem görmeyen Sek Süt Endüstrisi Kurumu Sanayi ve Ticaret A.Ş.'nden, Kurulumuzun Seri:VIII, No:20 sayılı Tebliği uyarınca alınan açıklama aşağıdadır;

*Şirketimiz Yönetim Kurulu'nun 29.11.2002 tarih ve 2002/83 sayılı toplantısında;

SEK SÜT Endüstrisi Kurumu Sanayi ve Ticaret A.Ş. Olağanüstü Genel Kurulu'nun 26.12.2002 Perşembe günü saat 16.00'de Divan Otelii Cumhuriyet Cad. No:2 Eimadağ/İstanbul adresinde toplantıya davet edilerek;

Gelişen piyasa ve Pazar koşulları dikkate alınarak iç satışlar, ihracat, finansman vb. konularında etkin bir yönetim ve tasarruf sağlayacağı görüşü ve rekabet gücünün artırılmasını teminen;

Şirketimizin Maret Marmara Besicilik ve Et Sanayi ve Ticaret A.Ş., Pastavilla Makarnacılık Sanayi ve Ticaret A.Ş. ile birlikte bir küll halinde Tat Konserve Sanayi A.Ş. tarafından devir alınması suretiyle Türk Ticaret Kanunu'nun 451 ve diğer ilgili hükümleri dairesinde ve Kurumlar Vergisi Kanunu'nun 37 – 39 'ncu maddelerine uygun olarak gerçekleştirilmesi için bilahare Genel Kurul'un onayına sunulmak üzere mezkur şirketlerle Birleşme Sözleşmesini akdetmek ve konuya ilişkin sair gerekli işlemleri yapmak ve izinleri almak üzere Yönetim Kuruluna yetki verilmesinin karara bağlanmasını kabul etmiştir.*

D. 2.12.2002 – 4.12.2002 tarihleri arasında Kurul toplantısı yapılamadığından kayda alınan menkul kıymet bulunmamaktadır.

HİSSE SENETLERİ
İMKB'DE İŞLEM GÖREN
BANKALARIN
ENFLASYONA GÖRE
DÜZELTİLMİŞ 30.09.2002
TARİHLİ KONSOLİDE
MALİ TABLOLARI

FINANSBANK ANONİM ŞİRKETİ
30 EYLÜL 2002 TARİHİNDE SONA EREN
DOKUZ AYLIK DÖNEME AİT
KONSOLİDE MALİ TABLOLAR VE SINIRLI DENETİM RAPORU

Finansbank Anonim Şirketi Yönetim Kurulu'na :


Finansbank Anonim Şirketi'nin (Banka), 30 Eylül 2002 tarihi itibarıyla hazırlanan konsolide bilançosu ile aynı tarihte sona eren dokuz aylık döneme ait kâr ve zarar cetvelini sınırlı denetime tabi tutmuş bulunuyoruz. Söz konusu mali tablolar, Türk Lirası'nın 30 Eylül 2002 tarihindeki cari satın alma gücü ile ifade edilmiştir. Konsolide mali tablolar Banka yönetiminin sorumluluğundadır. Bağımsız denetimi yapan kuruluş olarak üzerimize düşen sorumluluk, gerçekleştirilen sınırlı denetime dayanarak bu konsolide mali tablolar üzerine rapor sunmaktır.

Tam konsolidasyon kapsamında olup, aktif toplamı 72,589 milyar TL ve net dönem karı 866 milyar TL olan Finansbank (Moscow) Ltd. tarafımızca sınırlı denetime tabi tutulmamıştır. Bu mali tablolar başka bir denetim şirketi tarafından sınırlı denetime tabi tutulmuş olup, bu bağlı ortaklık ile ilgili tutarlar tarafımıza sunulmuş olan sınırlı kapsamlı denetim raporu baz alınarak verilmiştir.

Sınırlı denetim, 4389 sayılı Bankalar Kanunu uyarınca yürürlüğe konulan hesap ve kayıt düzeni ile muhasebe ve bağımsız denetim ilkelerine ilişkin düzenlemelere uygun olarak gerçekleştirilmiştir. Bu düzenlemeler, sınırlı denetimin konsolide mali tablolarda önemli bir yanlışlığın bulunup bulunmadığına dair sınırlı bir güvence verecek şekilde planlanmasını ve yapılmasını öngörür. Sınırlı denetim, temel olarak konsolide mali tabloların analitik yöntemler uygulanarak incelenmesi, doğruluğunun sorgulanması ve denetlenenin yönetimi ile görüşmeler yapılarak bilgi toplanması ile sınırlı olduğundan, tam kapsamlı denetime kıyasla daha az güvence sağlar. Tam kapsamlı bir denetim çalışması yürütülmemesi nedeniyle bir denetim görüşü bildirilmemektedir.

Gerçekleştirmiş olduğumuz sınırlı denetim sonucunda ve yukarıda sözü edilen denetim şirketinin sınırlı kapsamlı raporuna istinaden ilişikteki konsolide mali tabloların, Finansbank Anonim Şirketi'nin 30 Eylül 2002 tarihi itibarıyla mali durumunu ve aynı tarihte sona eren dokuz aylık döneme ait faaliyet sonuçlarını Bankalar Kanununun 13. maddesi gereğince yürürlükte bulunan düzenlemelerde belirlenen muhasebe ilke ve standartlarına ve T.C. Başbakanlık Hazine Müsteşarlığı tarafından 10 Mayıs 1997 tarih ve 22985 sayılı Resmi Gazete'de yayımlanan "Bankaların Konsolide Mali Tablolar Düzenlemesine ve Konsolide Mali Tabloların İlanına İlişkin Usul ve Esaslar Hakkında Tebliğ"e uygun olarak doğru bir biçimde yansıtmadığına dair önemli herhangi bir hususa rastlanmamıştır.

Güney Serbest Muhasebeci Mali Müşavirlik Anonim Şirketi
An Affiliated Firm of Ernst & Young International



S. Selda Aytekin, SMMM
Sorumlu Ortak, Başdenetçi

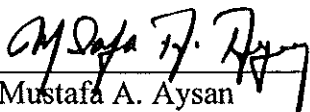
29 Kasım 2002
İstanbul, Türkiye


FINANSBANK ANONİM ŞİRKETİ


**01 OCAK - 30 EYLÜL 2002 ARA HESAP DÖNEMİNE AİT
KONSOLİDE MALİ TABLOLARA İLİŞKİN
BANKA YÖNETİMİNİN TEYİT YAZISI**


29 Kasım 2002

Finansbank Anonim Şirketi'nin 30 Eylül 2002 tarihi itibariyle ve aynı tarihte sona eren ara hesap dönemine ait olarak düzenlenen, bağımsız sınırlı denetimden geçmiş, "Enflasyona Göre Düzeltilmiş Konsolide Mali Tabloları ve İlgili Dipnotlarının" 22 Haziran 2002 tarih ve 24793 mükerrer sayılı Resmi Gazete'de yayımlanan Muhasebe Uygulama Yönetmeliği hükümlerine ve Banka kayıtlarına uygunluğunu teyit ederiz.


Mustafa A. Aysan
İç Denetimden Sorumlu
Yönetim Kurulu Üyesi


Onur Umut
Genel Müdür


Mehmet Güleşçi
Genel Müdür Yardımcısı


Alsev Utku
Grup Başkanı

FİNANSBANK ANONİM ŞİRKETİ
30 EYLÜL 2002 TARİHİ İTİBARIYLA
ENFLASYONA GÖRE DÜZELTİLMİŞ KONSOLİDE BİLANÇO
(Birim -- 30 Eylül 2002 tarihindeki satın alma gücüyle ifade edilmiş Milyar TL)

AKTİFLER

**Bağımsız Sınırlı
Denetimden Geçmiş
30.09.2002**

I - NAKİT DEĞERLER	57,305
A. Kasa	13,610
B. Efektif	43,561
C. Diğer Nakit Değerler	134
II - BANKALAR	1,705,239
A. T.C.Merkez Bankası	77,442
B. Diğer Bankalar	1,627,797
1) Yurtiçi Bankalar	72,164
2) Yurtdışı Bankalar	1,555,633
III - DİĞER MALİ KURULUŞLAR	0
IV - BANKALARARASI PARA PİYASASI VE TERS REPO ALACAKLARI	8,368
A. Bankalararası Para Piyasası	3,000
B. Ters Repo İşlemlerinden Alacaklar	5,368
V - MENKUL DEĞERLER CÜZDANI (Net)	175,409
A. Devlet İç Borçlanma Senetleri	154,918
B. Diğer Borçlanma Senetleri	6,332
C. Hisse Senetleri	14,094
D. Diğer Menkul Değerler	65
VI - KREDİLER	2,969,925
A. Kısa Vadeli	1,734,144
B. Orta ve Uzun Vadeli	1,235,781
VII - FACTORİNG ALACAKLARI	0
VIII - FİNANSAL KİRALAMA ALACAKLARI (Net)	170,173
A. Finansal Kiralama Alacakları	207,410
B. Kazanılmamış Gelirler (-)	(37,237)
IX - TAKİPTEKİ ALACAKLAR (Net)	72,059
A. Takipteki Alacaklar	201,363
B. Ayrılan Karşılıklar (-)	(129,304)
X - FAİZ VE GELİR TAHAKKUK VE REESKONTLARI	459,218
A. Kredilerin	86,258
B. Menkul Değerlerin	332,725
C. Diğer	40,235
XI - KANUNİ KARŞILIKLAR	231,794
A. Mevduat Munzam Karşılıkları	231,794
B. Diğer Kanuni Karşılıklar	0
XII - MUHTELİF ALACAKLAR	17,240
XIII - KONSOLİDASYON DIŞI İŞTİRAKLER	26,338
A. Mali İştirakler	26,338
B. Mali Olmayan İştirakler	0
XIV - KONSOLİDASYON DIŞI BAĞLI ORTAKLIKLAR	1,020
A. Mali İştirakler	1,020
B. Mali Olmayan İştirakler	0
XV - KONSOLİDASYON DIŞI BAĞLI MENKUL KIYMETLER (Net)	1,857,864
A. Hisse Senetleri	11,914
B. Repoya Konu Edilenler	16,688
C. Diğer Menkul Kıymetler	1,829,262
XVI - SABİT KIYMETLER (Net)	215,599
A. Defter Değeri	332,780
B. Birikmiş Amortismanlar (-)	(117,181)
XVII - KONSOLİDASYON ŞEREFİYESİ (Net)	9,310
XVIII - DİĞER AKTİFLER	105,393
TOPLAM AKTİFLER	8,082,254

İlişikteki notlar bu bilançonun tamamlayıcı parçalarıdır.

(2)

GÜNEY
SERBEST MÜHÜRSEBECİ
MALİ MÜŞAVİRLİK A.Ş.

FİNANSBANK ANONİM ŞİRKETİ
30 EYLÜL 2002 TARİHİ İTİBARIYLA
ENFLASYONA GÖRE DÜZELTİLMİŞ KONSOLİDE BİLANÇO
(Birim -- 30 Eylül 2002 tarihindeki satın alma gücüyle ifade edilmiş Milyar TL)

PASİFLER	Bağımsız Sınırlı Denetimden Geçmiş 30.09.2002
I - MEVDUAT	6,294,827
A. Tasarruf Mevduatı	523,797
B. Döviz Tevdiat Hesabı	5,337,893
C. Altın Depo Hesapları	0
D. Bankalar Mevduatı	152,060
E. Diğer Mevduat (A, B, C, D Dışında Kalan)	281,077
II - BANKALARARASI PARA PİYASASI VE REPO İŞL. SAĞLANAN FON.	16,688
A. Bankalararası Para Piyasası	0
B. Repo İşlemlerinden Sağlanan Fonlar	16,688
III - ALINAN KREDİLER	874,603
A. T.C.Merkez Bankası Kredileri	2,120
B. Alınan Diğer Krediler	872,483
1) Yurtiçi Banka ve Kuruluşlardan	139,911
2) Yurtdışı Banka, Diğer Kuruluş ve Fonlardan	732,572
3) Sermaye Benzeri Krediler	0
IV - FAKTORİNG BORÇLARI	0
V - FİNANSAL KİRALAMA BORÇLARI [Net]	0
A. Finansal Kiralama Borçları	0
B. Ertelenmiş Finansal Kiralama Giderleri (-)	0
VI - ÇIKARILAN MENKUL KIYMETLER [Net]	0
A. Tahviller ve Bonolar	0
B. Varlığa Dayalı Menkul Kıymetler	0
C. Diğer Menkul Kıymetler	0
VII - FAİZ VE GİDER REESKONTLARI	137,657
A. Mevduatın	110,197
B. Alınan Kredilerin	11,597
C. Diğer	15,863
VIII - ÖDENECEK VERGİ RESİM, HARÇ VE PRİMLER	10,215
IX - İTHALAT TRANSFER EMİRLERİ	28,047
X - MUHTELİF BORÇLAR	91,201
XI - KARŞILIKLAR	58,774
A. Kıdem Tazminatı Karşılığı	1,925
B. Genel Kredi Karşılıkları	11,347
C. Vergi Karşılığı	2,394
D. Diğer Karşılıklar	43,108
E. Sigorta Teknik Karşılıkları [Net]	0
XII - TOPLULUK DIŞI PAYLAR	63,332
XIII - DİĞER PASİFLER	78,884
XIV - ÖZKAYNAKLAR	203,267
A. Ödenmiş Sermaye	275,000
1) Nominal Sermaye	275,000
2) Ödenmemiş Sermaye (-)	0
B. Yedek Akçeler	(72,705)
1) Kanuni ve İhtiyari Yedek Akçeler	(128,822)
2) Özkaynak Kalemlerinin Enflasyon Muhasebesine Göre Düzeltilmesinden Kaynaklanan Sermaye Yedekleri	56,117
C. Yeniden Değerleme Fonları	8,743
D. Değerleme Farkları	(7,771)
E. Negatif Konsolidasyon Şerefiyesi (Net)	0
XV - KÂR VEYA ZARAR	224,759
A. Dönem Kârı veya Zararı	224,759
1) Grubun Payı	217,067
2) Topluluk Dışı Paylar	7,692
B. Geçmiş Yıl Kârı veya Zararı	0
1) Grubun Payı	0
2) Topluluk Dışı Paylar	0
TOPLAM PASİFLER	8,082,254
BİLANÇO DIŞI YÜKÜMLÜLÜKLER	6,558,562
I. Garanti ve Kefaletler	2,064,937
II. Taahhütler	526,686
III. Döviz ve Faiz Haddi ile İlgili İşlemler	3,966,889
IV. Diğer Yükümlülükler	0

İlişikteki notlar bu bilançonun tamamlayıcı parçalarıdır.

(3)

FİNANS BANK A.Ş.
[Signature]

GÜNEY
SERBEST MUHASEBECİ
MALİ MÜŞAVİRLİK A.Ş.

FİNANSBANK ANONİM ŞİRKETİ
30 EYLÜL 2002 TARİHİNDE SONA EREN DOKUZ AYLIK DÖNEME AİT
ENFLASYONA GÖRE DÜZELTİLMİŞ KONSOLİDE KAR VE ZARAR CETVELİ
 (Birim -- 30 Eylül 2002 tarihindeki satın alma gücüyle ifade edilmiş Milyar TL)

Bağımsız Sınırlı
Denetimden Geçmiş
30.09.2002

I - FAİZ GELİRLERİ	926,940
A. Kredilerden Alınan Faizler	317,729
B. Mevduat Munzam Karşılıklarından Alınan Faizler	8,716
C. Bankalardan Alınan Faizler	89,586
D. Bankalararası Para Piyasası ve Ters Repo İşlemlerinden Alınan Faizler	32,681
E. Menkul Değerler Cüzdanından Alınan Faizler	457,033
F. Diğer Faiz Gelirleri	21,195
II - FAİZ GİDERLERİ	482,606
A. Mevduata Verilen Faizler	418,369
1) Tasarruf Mevduatına	288,893
2) Döviz Tevdiat Hesaplarına	54,915
3) Altın Depo Hesaplarına	521
4) Bankalar Mevduatına	42,601
5) Diğer Mevduata (1,2,3,4 Dışındaki)	31,439
B. Bankalararası Para Piyasası ve Repo Piyasası İşlemlerine Verilen Faizler	18,444
C. Kullanılan Kredilere Verilen Faizler	43,122
D. Çıkarılan Menkul Kıymetlere Verilen Faizler	0
E. Diğer Faiz Giderleri	2,671
III - NET FAİZ GELİRİ [I - II]	444,334
IV - FAİZ DIŞI GELİRLER	2,395,911
A. Alınan Ücret ve Komisyonlar	141,900
B. Sermaye Piyasası İşlem Karları	41,757
C. Kambiyo Kârları	2,193,065
D. İştirakler ve Bağlı Ortaklıklardan Alınan Kâr Payları	566
E. Olağanüstü Gelirler	363
F. Diğer Faiz Dışı Gelirler	18,260
V - FAİZ DIŞI GİDERLER	2,584,827
A. Verilen Ücret ve Komisyonlar	23,141
B. Sermaye Piyasası İşlem Zararları	13,701
C. Kambiyo Zararları	2,246,574
D. Personel Giderleri	77,038
E. Kıdem Tazminatı Provizyonu	378
F. Kira Giderleri	14,710
G. Amortisman Giderleri	28,674
H. Vergi ve Harçlar	10,469
I. Olağanüstü Giderler	746
J. Takipteki Alacaklar Provizyonu	52,320
K. Diğer Provizyonlar	42,619
L. Diğer Faiz Dışı Giderler	74,457
VI - NET FAİZ DIŞI GELİRLER [IV - V]	(188,916)
VII - VERGİ ÖNCESİ KÂR / ZARAR [III + VI]	255,418
VIII - VERGİ PROVİZYONU	18,660
IX - KONSOLIDASYON DIŞI ORTAKLIKLAR KÂRI / (ZARARI)	361
X - NET PARASAL POZİSYON KÂRI / (ZARARI)	(49,680)
XI - NET KÂR / ZARAR	224,759
A. Grubun Kârı / Zararı	217,067
B. Topluluk Dışı Payların Kârı / Zararı	7,692

İlişikteki notlar bu tablonun tamamlayıcı parçalarıdır.

FINANSBANK ANONİM ŞİRKETİ
30 EYLÜL 2002 TARİHİ İTİBARIYLA
ENFLASYONA GÖRE DÜZELTİLMİŞ
KONSOLİDE BİLANÇO DIŞI YÜKÜMLÜLÜKLER CETVELİ
(Birim -- 30 Eylül 2002 tarihindeki satın alma gücüyle ifade edilmiş Milyar TL)

Bağımsız Sınırlı
Denetimden Geçmiş
30.09.2002

BİLANÇO DIŞI YÜKÜMLÜLÜKLER

I - GARANTİ VE KEFALETLER	2,064,987
A- Teminat Mektupları	1,345,260
B- Kabul Kredileri	393,062
C- Akreditif Taahhütleri	291,125
D- Cirantalar	0
E- Teminat Mektupsuz Prefinansman Kredileri	0
F- Menkul Kıymet İhracında Satın Alma Garantileri	0
G- Diğer Garanti ve Kefaletler	35,540
II - CAYILAMAZ TAAHHÜTLER	433,564
A- Repo ve Ters Repo İşlemleri	0
a) Repo İşlemleri	0
b) Ters Repo İşlemleri	0
B- Vadeli Aktif Değerler Alım Taahhütleri	0
C- Vadeli Mevduat Alım-Satım Taahhütleri	0
D- İştirak ve Bağlı Ort. Sermayesine İştirak Taahhütleri	0
E- Kullandırma Garantili Kredi Tahsis Taahhütleri	0
F- Menkul Kıymet İhracına Aracılık Taahhütleri	0
G- Mevduat Munzam Karşılığı Ödeme Taahhütleri	0
H- Kredi Kartlarına Ver. Limit Taahhütleri	433,199
I- Diğer	365
III - CAYILABİLİR TAAHHÜTLER	93,122
A- Cayılabılır Kredi Tahsisi Taahhütleri	22,033
B- Diğer	71,089
IV - DÖVİZ VE FAİZ HADDİ İLE İLGİLİ İŞLEMLER	3,966,889
A- Vadeli Döviz Alım Satım İşlemleri	1,670,708
a) Vadeli Döviz Alım İşlemleri	883,946
b) Vadeli Döviz Satım İşlemleri	786,762
B- Para ve Faiz Swapları	2,296,181
a) Para Swapları	2,296,181
b) Faiz Swapları	0
C- Futures Para İşlemleri	0
D- Futures Faiz Alım Satım İşlemleri	0
a) Futures Faiz Alım İşlemleri	0
b) Futures Faiz Satım İşlemleri	0
E- Para ve Faiz Opsiyonları	0
a) Para Alım Opsiyonları	0
b) Para Satım Opsiyonları	0
c) Faiz Alım Opsiyonları	0
d) Faiz Satım Opsiyonları	0
F- Diğer	0
V - DİĞER YÜKÜMLÜLÜKLER	0
TOPLAM	6,558,562

FINANS BANK A.Ş.
MÜHÜR

(5)

GÜNEY
SERBEST MÜHASEBECİ
MALİ MÜŞAVİRLİK A.Ş.

FİNANSBANK ANONİM ŞİRKETİ
30 EYLÜL 2002 TARİHİ İTİBARIYLA
ENFLASYONA GÖRE DÜZELTİLMİŞ
KONSOLİDE MALİ TABLOLARA İLİŞKİN DİPNOTLAR
(Birim -- 30 Eylül 2002 tarihindeki satın alma gücüyle ifade edilmiş Milyar TL)

(1) Konsolidasyon kapsamına alınan bağlı ortaklıkların, iştiraklerin ve sınırlı iştiraklerin, üzerlerinde önemli etkinliğe sahip olunan ortaklıkların :

UNVANLARI	Finansbank (Holland) N.V.	Finansbank (Suisse) S.A.	Finansbank (Moscow) Ltd.	Finans Gayrimenkul Yatırım Ortaklığı A.Ş.
ANA MERKEZLERİNİN YERİ	Amsterdam / Hollanda	Genevre / İsviçre	Moskova / Rusya Federasyonu	İstanbul / Türkiye
SERMAYESİ (milyon YP, milyar TL *)				
30 EYLÜL 2002	110 EUR	35 CHF	13.75 USD	15,000 TL
SERMAYE PAYLARI	Finans International Holding N.V. %80.91 Finansbank (Suisse) S.A. %19.09	Finans International Holding N.V. %100.00	Finans International Holding N.V. %84.29 Finansbank (Suisse) S.A. % 8.57 FMO % 7.14	Finansbank A.Ş. % 56.63 Fibabank A.Ş. % 33.33 Finans Fin. Kiralama A.Ş. % 10.00 Fiba Holding A.Ş. % 0.02 Fiba Factoring A.Ş. % 0.02
PERSONEL SAYISI				
30 EYLÜL 2002	232	45	105	10

UNVANLARI	Finans Yatırım Menkul Değerler A.Ş.	Finans Yatırım Ortaklığı A.Ş.	Finans Portföy Yönetimi A.Ş.	Finans Finansal Kiralama A.Ş.
ANA MERKEZLERİNİN YERİ	İstanbul / Türkiye	İstanbul / Türkiye	İstanbul / Türkiye	İstanbul / Türkiye
SERMAYESİ (milyon YP, milyar TL *)				
30 EYLÜL 2002	12,000 TL	9,750 TL	1,000 TL	15,000 TL
SERMAYE PAYLARI	Finansbank A.Ş. %99.60 Fiba Factoring A.Ş. % 0.20 Finans Fin. Kiralama A.Ş. % 0.19 Diğer % 0.01	Finansbank A.Ş. %10.00 Diğer %90.00	Finans Yatırım Menkul Değerler A.Ş. %99.97 Diğer % 0.03	Finansbank A.Ş. %58.72 Finans Yatırım Menkul Değerler A.Ş. %8.21 Girişim Factoring A.Ş. %7.83 Fina Holding A.Ş. %8.73 Diğer %16.51
PERSONEL SAYISI				
30 EYLÜL 2002	230	2	16	56

UNVANLARI	Finans International Holding N.V.	Fiba International Financial Services Pic	Finansbank (Romania) S.A.
ANA MERKEZLERİNİN YERİ	Amsterdam / Hollanda	Dublin / İrlanda	Bükreş / Romanya
SERMAYESİ (milyon YP, milyar TL *)			
30 EYLÜL 2002	119.75 EUR	0.05 USD	310.314 LEY
SERMAYE PAYLARI	Finansbank A.Ş. %86.49 Fiba Holding %13.5 Troy Holding %0.01	Finans International Holding N.V. %99.99 Diğer %0.01	Finansbank A.Ş. %63.58 SC Romanoexport SA %10.51 Finans Leasing Romania S.A. % 3.30 Bazac Ion %3.24 SC Uzinexport SA %2.30 Diğer %17.07
PERSONEL SAYISI			
30 EYLÜL 2002	16	2	283

UNVANLARI	Banque Du Bosphore S.A.	Finans Leasing S.A.	Fiba Bank A.Ş.
ANA MERKEZLERİNİN YERİ	Paris / Fransa	Bükreş / Romanya	İstanbul / Türkiye
SERMAYESİ (milyon YP, milyar TL *)			
30 EYLÜL 2002	16 EUR	15,815 LEY	20,000 TL
SERMAYE PAYLARI	AXA Group %34.00 Ziraat Bankası %26.00 Finans International Holding %20.00 T. Vakıflar Bankası %20.00	Finans International Holding N.V. % 52.50 Finans Leasing A.Ş. % 40.00 Finansbank A.Ş. % 2.50 Fiba Factoring A.Ş. % 2.50 Diğer % 2.50	Finans Fin. Kiralama A.Ş. %39.00 Girişim Faktoring A.Ş. %33.05 Fiba Holding A.Ş. %20.01 Fina Holding A.Ş. % 7.89 Diğer % 0.05
PERSONEL SAYISI			
30 EYLÜL 2002	28	21	73

Yasal kayıtlardaki sermaye tutarını göstermektedir.

Ana ortaklık ve/veya finansal kurumlar topluluğunun diğer üyeleri ile beraberce kontrol durumuna sahip olan topluluk dışı diğer üyelerin/hissedarların dökümü : Yoktur.

Finansbank Anonim Şirketi finansal kurumlar topluluğuna dahil ortaklıkların birbirleri ile olan sermaye ilişkileri, kontrol etme gücü ilişkileri ve belirli bir etkinliğe sahip olma durumları dolaylı iştirakler de dahil olmak üzere şematik form olarak ekli 1 numaralı tabloda verilmiştir.

FİNANS BANK A.Ş.
MÜHÜR

(6)

GÜNEY
SERBEST MUHASEBECİ
MALİ MÜŞAVİRLİK A.Ş.

FINANSBANK ANONİM ŞİRKETİ
30 EYLÜL 2002 TARİHİ İTİBARIYLA
ENFLASYONA GÖRE DÜZELTİLMİŞ
KONSOLİDE MALİ TABLOLARA İLİŞKİN DİPNOTLAR (Devamı)
(Birim – 30 Eylül 2002 tarihindeki satın alma gücüyle ifade edilmiş Milyar TL)

(2) Konsolidasyon kapsamına alınan bağlı ortaklıkların yapısında bir önceki döneme göre oluşan değişiklikler; faaliyet yılı veya raporlama dönemi içinde mali tabloları konsolidasyon kapsamına alınan ortaklıkların sayı ve türlerinde, iş yapılarında meydana gelen değişiklikler :

30 Eylül 2002 tarihi itibarıyla konsolidasyon kapsamında bir önceki döneme göre oluşan değişiklikler şunlardır :

- Finansbank (Malta) Ltd. 2002 yılı içinde tasfiye olmuş ve konsolidasyon kapsamından çıkarılmıştır.
- 19(h) No'lu dipnotta daha detaylı açıkladığı üzere 30 Eylül 2002 tarihi itibarıyla konsolidasyona dahil edilen Finansal Kiralama A.Ş.'nin (Finans Finansal Kiralama) mali tabloları Finans Deniz Kiralama A.Ş.'ne (Finans Deniz) ilişkin bakiyeleri de içermekte olup, Finans Deniz'in %39 oranında iştiraki olan Fiba Bank A.Ş. (Fiba Bank) özsermaye yönetimi ile ilk kez konsolidasyon kapsamına dahil edilmiştir.

(3) Konsolidasyon kapsamına alınmayan ortaklıklar : FB Trustees S.A., Finans International Custodian Services, Finans Securities S.A. ve Finans Management (Guernsey) Ltd. faaliyet sonuçlarının önemsiz olması nedeniyle konsolidasyon kapsamına dahil edilmemiştir. Finans Invest Romania Mobilare S.A. ve Finans Management (Guernsey) tasfiye sürecinde olup, 30 Eylül 2002 tarihi itibarıyla Finans Invest Romania Mobilare S.A. için %100 karşılık ayrılmış ve konsolidasyon kapsamına alınmamıştır. Konsolidasyon kapsamına alınmayan ortaklıklara ilgili bilgiler eklil 2 numaralı tabloda belirtilmiştir.

(4) İflas etmiş veya tasfiye halinde olan veya ana merkezleri yurtdışında bulunan konsolidasyon kapsamındaki bağlı ortaklıklar, iştirakler, sınırlı iştirakler ve bunlara ilişkin bilgiler :

Konsolidasyon kapsamında iflas etmiş ortaklık yoktur. 1 numaralı dipnotta açıkladığı üzere konsolidasyon kapsamındaki Finansbank (Suisse) S.A., Finansbank (Holland) N.V., Banque Du Bosphore S.A., Finansbank (Moscow) Ltd., Finans International Holding N.V., Fiba International Financial Services Plc., Finans Leasing (Romania) S.A. ve Finansbank (Romania) S.A.'nin ana merkezleri yurtdışındadır.

(5) Bir finansal ortaklığın hisse senetlerinin, ana ortaklığa bir yarar sağlayacak şekilde, bu finansal ortaklığın ve idari yapısının iyileştirilmesi, bu kuruluşun finansal yardım sağlanması, reorganizasyonun veya yeniden yapılanmasının gerçekleştirilmesi veya finansal sıkıttan kurtarılması amacıyla ana ortaklık tarafından, tek başına veya finansal kurumlar topluluğuna üye ortaklıklar ile diğer kişiler tarafından, beraberce satın alınarak bu ortaklık üzerinde kontrol gücünün sağlanması durumunda uygulanan / uygulanacak finansal yardım ve yeniden yapılanma projesinin kapsamı ve koşulları : Yoktur.

(7)

FINANSBANK ANONİM ŞİRKETİ
30 EYLÜL 2002 TARİHİ İTİBARIYLA
ENFLASYONA GÖRE DÜZELTİLMİŞ
KONSOLİDE MALİ TABLOLARA İLİŞKİN DİPNOTLAR (Devamı)
(Birim – 30 Eylül 2002 tarihindeki satın alma gücüyle ifade edilmiş Milyar TL)

FINANSBANK ANONİM ŞİRKETİ
30 EYLÜL 2002 TARİHİ İTİBARIYLA
ENFLASYONA GÖRE DÜZELTİLMİŞ
KONSOLİDE MALİ TABLOLARA İLİŞKİN DİPNOTLAR (Devamı)
(Birim – 30 Eylül 2002 tarihindeki satın alma gücüyle ifade edilmiş Milyar TL)

(6) Konsolidasyon kapsamına alınmayan ortaklıkların ayrı ayrı alacakları ile borçlarının konsolide bilançodaki toplam alacaklar ile borçlara (krediter ve mevduat dahil her türlü alacak ve borç) oranları :

	30 EYLÜL 2002	
Konsolidasyon Kapsamına Alınmayan Mali Ortaklıklar		
Alacaklara Oranı (%)	Borçlara Oranı (%)	
FB Trustees S.A. (*)	%0.1'den az	%0.1'den az
FB International Custodian Services (FB International Custodian) (*)	%0.1'den az	%0.1'den az
Finans Management (Guernsey) Ltd. (*)	%0.1'den az	%0.1'den az
Finans Securities S.A. (*)	%0.1'den az	%0.1'den az

(*) 31 Aralık 2001 tarihli mali tablolar kullanılmıştır.

(7) Finansal kurumlar topluluğunun finansal durumunu bir bütün olarak aydınlatma bakımından önemli haliz olup bilançoda yer almayan şarta bağlı borçlar : Yoktur.

(8) Yabancı para aktif ve pasiflerin toplam konsolide tutarları :

30 Eylül 2002 tarihi itibarıyla konsolide yabancı para aktif toplamı 8.370.254 TL, yabancı para pasif toplamı ise 8.378.544 TL olup, bu tutarlar vadeli döviz alım satım taahhütlerini de içermektedir.

(9) a) Konsolide mali tabloların değişik hesap veya kalemlerinde kullanılan değerleme yöntemleri ile konsolidasyon bakımından belirli mali tablo kalemlerinde yapılan düzeltmelere ilişkin kullanılan yöntemler :

Konsolidasyon kapsamına alınan Finansbank (Suisse) S.A., Finansbank (Holland) N.V., Finansbank (Moscow) Ltd., Finans Yatırım Menkul Değerler A.Ş., Finans Yatırım Ortaklığı A.Ş., Finans Finans Kiralama, Finans International Holding N.V., Fiba International Financial Services Plc., Finansbank (Romania) S.A., Finans Gayrimenkul Yatırım Ortaklığı A.Ş., Finans Portföy Yönetimi A.Ş., Finans Leasing S.A. tam konsolidasyon yöntemine göre; Banque Du Bosphore S.A. ve Fiba Bank ise özsermaye yöntemine göre konsolidasyon kapsamına alınmıştır. Tam konsolidasyon kapsamındaki ortaklıklar arasındaki karşılıklı biletçe bakiyeleri ve birbirleriyle yaptıkları işlemlerden doğan gelir ve giderler karşılıklı olarak mahsup edilmiştir.

Enflasyon Muhasebesi :

Ana Ortaklık Banka, mali tablolarını, 4889 sayılı Bankalar Kanunu'nun "Hesap ve Kayıt Düzeni" başlıklı 13. maddesi hükmüne, Bankacılık Düzenleme ve Denetleme Kurumu'nun 1 Temmuz 2002 tarihi itibarıyla yürürlüğe giren "Muhasebe Uygulama Yönetmeliği"ne ilişkin 14 sayılı Tebliği'ne, "Mali Tabloların Yüksek Enflasyon Dönemlerinde Düzenlenmesine İlişkin Muhasebe Standardı (MUY 14)" hükümlerine, "Mevduat Kabulüne Yetkili Özel Sermayeli Bankaların Ara Dönem Mali Tablolarının Düzenlenmesine ve Yayınlanmasına İlişkin Yönetmelik" ve "Bankalarca Uygulanacak Muhasebe Standartları, Tek Düzen Hesap Planı ve İzahnamesi" ile söz konusu ilke ve kurallara ek veya değişiklikle getirilen değişiklikler tabiiğlere uygun olarak hazırlanmaktadır.

(8)

FINANSBANK ANONİM ŞİRKETİ
30 EYLÜL 2002 TARİHİ İTİBARIYLA
ENFLASYONA GÖRE DÜZELTİLMİŞ
KONSOLİDE MALİ TABLOLARA İLİŞKİN DİPNOTLAR (Devamı)
(Birim – 30 Eylül 2002 tarihindeki satın alma gücüyle ifade edilmiş Milyar TL)

FINANSBANK ANONİM ŞİRKETİ
30 EYLÜL 2002 TARİHİ İTİBARIYLA
ENFLASYONA GÖRE DÜZELTİLMİŞ
KONSOLİDE MALİ TABLOLARA İLİŞKİN DİPNOTLAR (Devamı)
(Birim – 30 Eylül 2002 tarihindeki satın alma gücüyle ifade edilmiş Milyar TL)

(7)

FINANSBANK ANONİM ŞİRKETİ
30 EYLÜL 2002 TARİHİ İTİBARIYLA
ENFLASYONA GÖRE DÜZELTİLMİŞ
KONSOLİDE MALİ TABLOLARA İLİŞKİN DİPNOTLAR (Devamı)
(Birim – 30 Eylül 2002 tarihindeki satın alma gücüyle ifade edilmiş Milyar TL)

(8)

FINANSBANK ANONİM ŞİRKETİ
30 EYLÜL 2002 TARİHİ İTİBARIYLA
ENFLASYONA GÖRE DÜZELTİLMİŞ
KONSOLİDE MALİ TABLOLARA İLİŞKİN DİPNOTLAR (Devamı)
(Birim – 30 Eylül 2002 tarihindeki satın alma gücüne ifade edilmiş Milyar TL)

Konsolide mali tablolara dahil edilen ana ortaklık Banka ile yerli iştirak ve bağlı ortaklıkların mali tabloları, Türk Vergi Mevzuatı uyarınca yapılan sabit kıymetlerin yeniden değerlendirilmesi dışında ilk elde etme maliyeti ilkesine göre hazırlanmakta olan mali tabloları, MUY 14 hükümleri uyarınca enflasyon muhasebesi uygulamaları sonrasından yeniden düzenlenmiştir. MUY 14 uyarınca konsolide ve konsolide olmayan mali tabloların paranın bilanço günündeki cari satın alma gücünü dikkate alarak düzenlenmesi esastır. MUY 14, yüksek enflasyonlu ekonomilerde enflasyonun hazırlanan mali tablolar üzerindeki etkisi ile ilgilidir. Bir ekonomiyi yüksek enflasyonlu olarak tanımlayabilmek için yukarıda sözü edilen standardın belli ölçütleri vardır ve bunlardan bir tanesi de üç yıllık kümülatif enflasyon oranının %100'e yaklaşması ya da aşmasıdır. Türkiye'de, Devlet İstatistik Enstitüsü'nün toplan eşya endeksi baz alınarak hesaplanan bu oran 30 Eylül 2002 tarihi itibarıyla son üç sene için kümülatif olarak %254.2 olmuştur.

MUY 14, yüksek enflasyonlu ekonomilerde mali tabloların bilanço tarihindeki cari ölçüm birimleri ile endekslenerek ifade edilmesini ve geçmiş dönemlere ait tutarların da aynı ölçüler kullanılarak endekslenmesini gerektirir.

Enflasyon muhasebesi uygulamasının ana ilkeleri aşağıdaki gibidir :

Paranın değerindeki değişimler karşısında nominal değerlerini aynen koruyan ancak satın alma güçleri düşen nakit kalemler ile karşılığında nakit tahsil edilecek veya ödenecek olan kalemleri temsil etmekte olan parasal kalemler bilanço tarihindeki cari ölçüm birimleri ile ifade ediliğinden endeksleme işlemine tabi tutulmamaktadır.

Cari ölçüm birimleri ile ifade edilmeyen, parasal olmayan aktifler, pasifler ve özkaynak kalemleri (tamamen silinen yeniden değerlendirme değer artışı fonu hariç) Devlet İstatistik Enstitüsü tarafından açıklanan Toptan Eşya Fiyatları Genel Endeksi (Endeks) baz alınarak endekslenmektedir. Sermaye kaleminin düzeltilme işlemine tabi tutulmasında, sermaye artırımına mahsuben ödenen tutarların tahsil tarihi esas alınmaktadır. Yedek akçelerin ve dağıtılmamış karların, sermayeye ilave edilmesi ortaklar tarafından konulan sermaye olarak dikkate alınmakta ve sermaye artışına konu edildikleri tarihler esas alınmak suretiyle düzeltilme işlemine tabi tutulmaktadır.

Amortisman tabi varlıkların düzeltilme işlemlerinde varlıkların, ilgili mevzuat uyarınca yapılmış olan yeniden değerlendirme işlemlerinin ve etkilerinin arındırılmasından sonraki değerleri endekslemeye tabi tutulmaktadır. Amortisman aktiflerinin düzeltilmiş değerleri üzerinden hesaplandığından, gelir tablosunda ayrıca düzeltilme işlemine tabi tutulmamaktadır.

Cari değerleri ile değerlendirilen parasal olmayan kalemler, paranın cari satın alma gücü cinsinden ifade edildiklerinden, ayrıca düzeltilme işlemine tabi tutulmamaktadır.

Türk Lirası cinsinden ifade edilen iştirakler ve bağlı ortaklıklar, bunlara ilişkin maliyet bedellerinden bu kuruluşların oluşturmalarına izin verilen yeniden değerlendirme değer artışı fonu gibi fonların sermayelerine eklenmesi nedeniyle elde edilen tutarlar indirildikten sonra kalan tutarları üzerinden, sermaye artırımının tahsil tarihi itibarıyla oluşan endeksler kullanılmak suretiyle düzeltilme işlemine tabi tutulmaktadır. Yabancı para cinsinden ifade edilen iştirakler ve bağlı ortaklıklar, elde etme maliyeti artı gerçekleşen kur değer artışlarıyla değerlendirilmiştir.

Geçir tablosunun bütün kalemleri, gelir ve giderin tahakkuk ettiği tarihler esas alınarak aylık ortalama endeksler uygulanmak suretiyle düzeltilme işlemine tabi tutulmaktadır.

(9)

FINANS BANK A.Ş.
SERBEST MUHASEBİ
MALİ MÜŞAVİRLİK A.Ş.

FINANS BANK A.Ş.
SERBEST MUHASEBİ
MALİ MÜŞAVİRLİK A.Ş.

FINANSBANK ANONİM ŞİRKETİ
30 EYLÜL 2002 TARİHİ İTİBARIYLA
ENFLASYONA GÖRE DÜZELTİLMİŞ
KONSOLİDE MALİ TABLOLARA İLİŞKİN DİPNOTLAR (Devamı)
(Birim – 30 Eylül 2002 tarihindeki satın alma gücüne ifade edilmiş Milyar TL)

Cari dönem net parasal pozisyon kar/zararı gelir tablosuna yansıtılmaktadır. Enflasyon muhasebesi uygulamasının geçmiş yıl mali tablolarına etkisi geçmiş yıl zararları hesabında yansıtılmakta, ödenmiş sermayenin enflasyon muhasebesine göre düzeltilmesinden kaynaklanan sermaye yedekleri özkaynaklar içinde ayrı bir kalem olarak dikkate alınmaktadır.

30 Eylül 2002 tarihi itibarıyla, mali tabloları yeniden düzenlemek için kullanılan, Devlet İstatistik Enstitüsü tarafından açıklanan Toptan Eşya Fiyatları Genel Endeksi ve ilgili katsayılar aşağıdaki gibidir :

	Endeks	Katsayı
30 Eylül 2002	6.024.6	1.2167
31 Aralık 2001	4.951.7	1.8856

Konsolide bilanço ve gelir tablosundaki kalemlerin Toptan Eşya Fiyatları Genel Endeksi ve ilgili katsayılarla endekslenmesi, Banka'nın bu konsolide bilanço da belirtilen tutarlarda varlıkları gerçekleştirileceği ve yükümlülükleri yerine getireceği anlamına gelmemektedir. Aynı şekilde, Banka'nın bu konsolide mali tablolar da belirtilen tutarlarda özkaynakları sermayedarlarına sağlayabileceği anlamına da gelmemektedir.

Tam konsolidasyon yöntemine göre konsolidasyona dahil edilen Finansbank (Romania) S.A. ve Finans Leasing S.A. mali tablolarını Uluslararası Muhasebe Standartları'nın "Mali Tabloların Yüksek Enflasyonlu Ekonomilerde Düzenlenmesine İlişkin 29 No'lu Standardı'na (UMS 29) uygun olarak hazırlamaktadır.

İştirakler ve Bağlı Ortaklıklar :

Konsolidasyon kapsamına dahil edilmeyen iştirak ve bağlı ortaklıklardan Türk Lirası karşılığı alınan iştirakler maliyet bedellerinden bu kuruluşların oluşturmalarına izin verilen yeniden değerlendirme değer artışı fonu gibi fonların sermayelerine eklenmesi nedeniyle elde edilen tutarlar indirildikten sonra kalan tutarları üzerinden, sermaye artırımının tahsil tarihi itibarıyla oluşan endeksler kullanılmak suretiyle düzeltilme işlemine tabi tutulmaktadır. Yabancı para cinsinden ifade edilen iştirakler ve bağlı ortaklıklar elde etme maliyeti artı gerçekleşen kur değer artışları ile değerlendirilmiştir. Özsermaye yöntemine göre konsolidasyona dahil edilen Banque Du Bosphore S.A.'nın özkaynaklarının ana ortaklık payına düşen tutarı iştirakler hesabına eklenmiştir.

Konsolidasyon kapsamındaki kuruluşlardan elde edilen temettü gelirleri yedek akçeler ile mahsup edilmiştir.

Menkul Değerler Cüzdanı :

Hisse senetleri elde etme maliyeti veya bilanço tarihinden önceki 30 iş günü boyunca Borsa'da oluşan günlük ağırlıklı ortalama fiyatların ortalamasının düşük olanı ile değerlendirilmiştir. Menkul değerler cüzdanında tutulan Türk Lirası devlet tahvil ve hazine bonoları ile dövizli natik kıymetler borsa rayıcı ile değerlendirilmiştir. Yatırım fonları piyasa değeriyle gösterilmiştir.

(10)

FINANS BANK A.Ş.
SERBEST MUHASEBİ
MALİ MÜŞAVİRLİK A.Ş.

FINANS BANK A.Ş.
SERBEST MUHASEBİ
MALİ MÜŞAVİRLİK A.Ş.

Gelir ve Giderlerin Muhasebeleştirilmesi :

Tahsil edilişleri dönemde gelir kaydedilen komisyon ve hizmet gelirleri dışındaki diğer tüm gelir ve giderler tahakkuk esasına göre kayıtlara intikal ettirilmiştir. Temettü gelirleri işlerlik ve bağı ortaklıkların kar dağıtım kararı alınmalarına istinaden tahakkuk ettirilmektedir.

Finansal Kiralama Yoluya Alınan ve Kıraya Verilen Sabit Kıymetler

Finansal kiralama yoluyla alınan ve kıraya verilen sabit kıymetler 17 numaralı Ujulararası Muhasebe Standardı doğrultusunda konsolide mali tablolara yansıtılmıştır.

Finansal Kiralama Alacakları

Finansal kira ödemelerinin faiz ve anapara tutarları finansal kiralama alacakları hesabında yansıtılmaktadır. Finansal kira ödemeleri içerisinde yer alıp, henüz ödeme dönemi gelmeyen alacakların tahakkuk esasıyla hesaplanan faiz tutarları kazanılmamış gelirler hesabında muhasebeleştirilmektedir.

Kıdem Tazminatı Karşılığı :

Türkiye'de mevcut kanunlar çerçevesinde, finansal kurumlar topluluğu isfita ya da kötü hal dışında görevine son verdiği personeline beher çalışma yılı için 30 günlük ücret üzerinden ödeme yapmakla yükümlüdür. Banka, Bankalarca Uygulanacak Mühasebe Standartları, Tekdüzen Hesap Planı ve İzahnamesi uygulamaları gereği fiili ödemeleri göz önünde bulundurarak kıdem tazminatı karşılığı ayırmıştır. Konsolidasyon kapsamındaki işlerlikler ise kıdem tazminatı yükümlülüğünün tamamını kayıtlara yansıtılmıştır.

Vergi Karşılıkları :

Kurumlar Vergisi oranı %30 olup, %10 oranında fon payının öklenmesi ile efektif Kurumlar Vergisi oranı %33 olmaktadır. Kurumlar Vergisi'nden istisna kazançlar üzerinde ise (işlerlik kazançları hariç) fon payı dahil %11 veya %19.8 oranında vergi hesaplanmaktadır. Ayrıca, kar dağıtımının nakit olarak yapılması durumunda, temettünün %33 oranında Kurumlar Vergisi'ne tabi olan bölümü, Banka'nın halka açık olması veya olmamasına göre sırasıyla %5 veya %15 oranlarında (ayrıca %10 fon payı uygulanmak üzere) gelir vergisi tevkifatına tabi olup, bu tutar sermayedarlar adına Banka tarafından ödenmektedir.

Peşin vergi, kurumların üzer aylık dönemler itibarıyla oluşan kazançlarının %25'i oranında hesaplanarak ödenmekte ve bu tutarlar yıllık kazanç üzerinden hesaplanan vergiden mahsup edilmektedir.

Yurt dışında faaliyet gösteren bağı ortaklıklar ve işlerliklerin vergi oranları %10 ila %36 arasında değişmektedir.

Y. KURUMSAL MÜHÜR
SERBEST MÜHÜRLEME
M. KESKİNER
M. KESKİNER

Bağı Menkul Kıymetler :

Hisse senetleri, enflasyona göre yeniden ifade edilmiş maliyet tutarı ile muhasebeleştirilmiştir.

Yatırım portföyünde tutulan devlet tahvil ve hazine bonoları, elde etme maliyeti artı iç verim oranı yöntemi ile yapılan faiz reeskontları ile değerlendirilmiştir. Uzun vadeli yatırım portföyünde bulunan Hazine Müsteşarlığı'nca 2001 yılı içinde borç takası ihalesi kapsamında ihraç edilen döviz endeksli menkul kıymetler, iç verim oranı yöntemi yoluyla iskonto edilmiş tutarı ile değerlendirilmiştir. Teminata verilen ve rehlini olan diğer borçlanma senetleri ise elde etme maliyeti artı işlemiş gün sayısı için yapılan faiz reeskontları ile gösterilmiştir. Repo'ya konu edilen yatırım amaçlı elde tutulan menkul kıymetler elde etme maliyeti artı iç verim oranı yöntemi ile yapılan faiz reeskontları ile, repo'ya konu edilen alım satım amaçlı elde tutulan menkul kıymetler ise piyasa rayıcı ile değerlendirilmiştir.

Kullanılan Amortisman Yöntemi :

Amortisman, sabit kıymetlerin enflasyona göre düzeltilmiş tutarları üzerinden, doğrusal amortisman yöntemine göre %2 ile %20 oranları arasında ayrılmaktadır. Bilanço tarihi itibarıyla aktifte bir hesap döneminden daha az bir süre bulunan varlıklara ilişkin olarak, bir tam yıl için öngörülen amortisman tutarının, varlığın aktifte kalış süresiyle orantılanması suretiyle bulunan tutar kadar amortisman ayrılmaktadır. Binalar dışında, finansal kiralama yoluyla elde edilen sabit kıymetler %20 oranında doğrusal amortisman tabii tutulmakta, özel maliyetler ise kira sürelerine bağı olarak doğrusal amortisman yöntemi ile itfa edilmektedir. Cari dönem içinde uygulanan amortisman yönteminde değişiklik yapılmamıştır.

Takipteki Alacaklar Karşılığı ve Genel Kredi Karşılıkları :

Tahsilili ileride şüpheli olabilecek krediler için ayrılan karşılık, masraf yazılmak suretiyle cari dönem karından düşülmektedir. Takipteki alacaklar karşılığı, mevcut kredilerle ilgili ileride çıkabilecek muhtemel zararları karşılamak amacıyla, Banka yönetiminin kredi portföyünü kalite ve risk açısından değerlendirerek, ekonomik koşulları ve diğer etkenleri, ilgili mevzuatı da göz önüne alarak ayrılmıştır.

Ayrıca, Banka, nakdi ve gayrinakdi kredileri üzerinden sırasıyla %0.5 ve %0.1 oranlarında ve izlendikleri hesaba bakılmaksızın, Bankalar Kanunu'nun uygulanmasında kredi sayılan alacakları üzerinden de %0.5 oranında genel karşılık ayrılmaktadır.

30 Eylül 2002 tarihi itibarıyla Banka, takipteki alacaklar karşılığı ve ilgili mevzuat gereği ayrılan genel karşılığa ilave olarak, ileride doğması muhtemel gider ve zararlar için 35,000 TL serbest karşılık ayırmıştır.

Yabancı Para Varlık ve Borçları :

Yabancı para işlemlerden doğan kur farkı gelirleri ve giderleri işlemin yapıldığı dönemde kayıtlara intikal ettirilmiştir. Dönem sonlarında, yabancı para aktif ve pasif hesapların bakiyeleri, dönem sonu Banka işlemleri döviz alış kurularından değerlendirilerek Türkiye Lirası'na çevrilmiş ve oluşan kur farkları, kambiyo karı veya zarar olarak kayıtlara yansıtılmıştır.

30 Eylül 2002 tarihi itibarıyla Banka'nın kullandığı ABD Doları işlemleri alış kuru 1,632,182 TL'dir. Konsolide edilen bağı ortaklık ve işlerlikler T.C. Merkez Bankasının 30 Eylül 2002 tarihi itibarıyla yayımlanmış olduğu ABD Doları döviz alış kuru olan 1,648,669 TL kullanılmış olup, bu farklılığın konsolide mali tablolara etkisi önemsizdir.

Y. KURUMSAL MÜHÜR
SERBEST MÜHÜRLEME
M. KESKİNER
M. KESKİNER

Ertelenmiş Vergi Yükümlülüğü / Aktifi:

Bazı gelir ve gider kalemlerinin vergiye tabi tutulması mali tablolarda yansıtılmadıkları dönemlerden sonra söz konusu olduğundan, Banka, bu zamanlama farklılıkları ile ilgili ertelenmiş vergi aktif veya yükümlülüğü hesaplamakta ve kayıtlarına yansımaktadır. Banka, enflasyon muhasebesi farklılıkları üzerinden ertelenmiş vergi aktifli ya da yükümlülüğü hesaplamamıştır.

Ertelenmiş vergi aktifli ilişikteki bilançolarda diğer aktifler içinde, enelenmiş vergi avantajı ilişikteki kar/zarar cetvelinde vergi provizyonu içerisinde gösterilmiştir.

Emaneteki Menkul Kıymetler:

Banka ve konsolide edilen ortaklıklar tarafından müşteriler adına saklanan menkul kıymetler Banka'nın mülkiyetinde olmadığı için ilişikteki konsolide bilançolarda yer almamaktadır.

Konsolidasyon Şerefyesi:

Konsolidasyon kapsamına alınan ortaklıkların elde etme maliyetleriyle özsermayelerinden eldeki paya düşen tutar arasındaki fark konsolidasyon şerefyesi olarak kaydedilmektedir. Konsolidasyon şerefyesindeki pozitif farklar 5 yıllık sürede ita edilmektedir.

Repo İşlemleri:

Banka, müşterilerle repo anlaşmaları çerçevesinde yapılan hazine bonosu ve devlet tahvilii alım-satım işlemlerini 1 Şubat 2002 tarihinden başlamak üzere Tek Düzen Hesap Planı'na uygun olarak bilanço hesaplarında takip etmeye başlamıştır. Dolayısıyla, repo anlaşması çerçevesinde müşterilere satılan devlet tahvilii ve hazine bonoları, bağlı menkul kıymetler ana kalemi altında repoya konu edilen bağlı menkul kıymetler olarak sınıflandırılmakta, repo işlemlerinden elde edilen fonlar ise pasif hesaplarda ayrı bir kalemler olarak yansıtılmaktadır. Ters repo anlaşmaları çerçevesinde, karşı tarafa ödenen tutarlar bankalararası para piyasası ve ters repo alacakları ana kalemi altında ayrı bir kalemler olarak gösterilmektedir. Tek Düzen Hesap Planı'na uygun olarak dönem sonu itibarıyla repoda bulunan menkul kıymetlerin faiz gelirleri ilişikteki kar/zarar tablosunda "Menkul Değerler Cüzdanından Alınan Faizler", repo işlemlerinden sağlanan fonlara ilişkin faiz giderleri ise "Bankalararası Para Piyasası ve Repo İşlemlerine Verilen Faizler" altında yansıtılmıştır. Ters repo işlemlerinden doğan faiz gelirleri ilişikteki kar/zarar tablosunda "Bankalararası Para Piyasası ve Ters Repo İşlemlerinden Alınan Faizler" kalemi altında gösterilmektedir.

Vadeli Döviz Alım - Satım Sözleşmeleri:

Banka, yabancı para pozisyon riskini azaltmak amacıyla vadeli döviz alım - satım sözleşmelerine girmektedir. Sözleşme tarihindeki kurlar ile sözleşme kurları arasındaki farkı yada aksi farklar sözleşme süresi boyunca itfa edilerek cari dönem geliri ile ilişkilendirilmektedir.

Yabancı Para Swap İşlemleri

Yabancı para swap işlemleri nazım hesaplarda izlenmektedir. Dönem sonunda sözleşmelerde yer alan yabancı para alım satım tutarları, dönem sonu Banka gışe döviz alıř kurlarından evlasyonuna tabi tutularak oluşan fark net gelirin içinde yer almaktadır.

(13)

FINANSBANK ANONİM ŞİRKETİ
SERBEST MÜHÜRLEME
MALİ MÜHÜRLEME

FINANSBANK ANONİM ŞİRKETİ
SERBEST MÜHÜRLEME
MALİ MÜHÜRLEME

Aktiflerin Değer Düşüküğü:

Her bilanço tarihi itibarıyla aktifler üzerinde değer düşüklüğünün bulunup bulunmadığına dair objektif kanıtların varlığının bir değerlendirilmesi yapılmaktadır. Böyle bir kanıtın varlığı durumunda, aktifin tahmini gerçekleştirilebilir değeri belirlemek için ilgili kalemin gerçekleştirilebilir değeri ile kayıtlı değeri arasındaki fark bilançoya değer düşüklüğü karşılığı ve kar zarar tablosuna da gider olarak yansıtılmaktadır.

Diğer Bilanço Kalemleri:

Diğer bilanço kalemleri, esas olarak kayıtlara giriş değerleriyle yansıtılmıştır.

b) Konsolidasyon kapsamındaki yabancı para üzerinden düzenlenen mali tabloların Türk parasına çevrilmesinde kullanılan kurlar, konsolidasyonda, yabancı para üzerinden düzenlenen mali tablolar veya yabancı paralar için uygulanan çevrim yöntemleri:

Konsolidasyon kapsamındaki yabancı para üzerinden düzenlenen mali tablolarda, aktif, pasif ve nazım hesaplar ana ortaklığın dönem sonu değerlendirilmesinden, gelir tablosu kalemleri ise gelir ve giderlerin döneme eşit olarak yayıldığı varsayımıyla basit ortalama döviz alıř kuru üzerinden Türk Lirasına çevrilmiştir.

Konsolidasyon kapsamına alınan Finansbank (Romania) S.A. ve Finans Leasing S.A.'in aktif ve pasif hesapları ve gelir tablosu kalemleri enflasyon muhasebesi uygulanmasından dolayı yıl sonu Banka gışe döviz alıř kurları ile Türk Lirasına çevrilmiştir.

Banka gışe döviz alıř kurları aşağıda gösterilmiştir:

	Dokuz Aylık Ortalama Döviz Alıř Kuru	30.09.2002 Dönem Sonu Döviz Alıř Kuru
ABD Doları / Türk Lirası	1,461,800.03	1,632,182.31
İsviçre Francı / Türk Lirası	926,153.89	1,086,083.46
Romen Leyi / Türk Lirası	46.69	49.37
EURO / Türk Lirası	1,360,737.90	1,595,785.96
Ruble / Türk Lirası	48,525.94	51,593.00

Gelir tablosunun çevriminden kaynaklanan 4,365 TL tutarındaki fark, ilişikteki konsolide mali tablolarda değerlendirme farkları içinde sınıflanmıştır.

(10) Konsolidasyona alınan mali tablolardaki hesapların münferit ortaklıklar tarafından, konsolidasyonda esas alınacak değerlendirme yöntemlerinden farklı bir yöntemle değerlendirilmiş olduğu zaman, yeniden bir düzeltmenin veya değerlemenin yapılmadığı hesaplara ilişkin detaylı bilgi:

Konsolidasyona dahil edilen bağlı ortaklıkların menkul kıymetlerinde bulunan hisse senetlerini elde etme maliyeti veya bilanço gününün öncesi 5 iş günü boyunca Borsa'da oluşan günlük ağırlıklı ortalama fiyatların ortalamasının düşük olması ile değerlendirilmiştir. Bu değerlendirme yöntemi ile ana ortaklık Banka'nın değerlendirme yöntemi arasındaki farkın konsolide mali tablolara etkisi önemsiz olduğundan herhangi bir düzeltme işlemi yapılmamıştır.

(14)

FINANSBANK ANONİM ŞİRKETİ
SERBEST MÜHÜRLEME
MALİ MÜHÜRLEME

FINANSBANK ANONİM ŞİRKETİ
SERBEST MÜHÜRLEME
MALİ MÜHÜRLEME

FINANSBANK ANONİM ŞİRKETİ
30 EYLÜL 2002 TARİHİ İTİBARIYLA
ENFLASYONA GÖRE DÜZELTİLMİŞ
KONSOLİDE MALİ TABLOLARA İLİŞKİN DİPNOTLAR (Devamı)
 (Birim – 30 Eylül 2002 tarihindeki satın alma gücüne ifade edilmiş Milyar TL)

(11) Konsolide mali tablo düzenlenmesinde dönemler itibarıyla farklı muhasebe politikaları uygulanmış ise, bunun nedenleri ve parasal etkileri :

Repo işlemlerinin muhasebeleştirilmesi esaslarının, uluslararası düzenlemelere uyumlu hale getirilmesi ve muhasebenin temel kavramlarından özün öncelliği gereği bankaların risk yapmalarını daha sağlıklı bir şekilde izlenim için 4389 sayılı Bankalar Kanunu'nun geçici 2- a maddesi uyarınca yürürlükte bulunan Bankalarca Uygulanacak Muhasebe Standartları, Tekdüzen Hesap Planı ve İzahnamesinde 1 Şubat 2002 tarihinden geçerli olmak üzere değişiklik yapılarak repo işlemleri bilanço içinde izlenmeye başlamıştır. 30 Eylül 2002 tarihi itibarıyla bilanço içinde izlenen repo işlemleri ile ilgili sağlanan toplam fon tutarı 16,688 TL'dir.

Banka, 31 Aralık 2001 tarihinden itibaren, daha önce sabit kıymetlerin yeniden değerlendirilmesi hariç, tarihi maliyet esasına göre düzenlemekte olduğu konsolide mali tablolarını enflasyon muhasebesine tabi tutarak düzenlemeye başlamıştır.

Banka, Hazine Müsteşarlığı'nca 2001 yılı içinde borç takası ihalesi kapsamında ihraç edilen döviz endeksli menkul kıymetlerini, Hazine Müsteşarlığı'na ihraç edilmiş benzer Eurobond'ların getirilerini dikkate alarak rayıç bedel ile izlerken, almış olduğu bir kararla yürürlükteki mevzuat çerçevesinde 31 Mart 2002 tarihinden itibaren bu menkulleri vadeye kadar elde tutulacak kıymetler olarak sınıflandırmış ve iç verim oranı yöntemi yoluyla iskonto edilmiş tutarı ile değerlendirmiştir. Banka, 2001 yılı içinde alınan söz konusu menkul kıymetleri, 31 Aralık 2001 tarihi itibarıyla yatırım portföyüne sınıflandırarak bu tarihten itibaren iç verim yöntemi ile gelir reeskontlarını hesaplayarak değerlendirmiş olsaydı, cari yıl karı vergi etkisi sonrası 23,926 TL daha az gerçekleşmiş olacaktı.

(12) Konsolide mali tabloların hazırlanmasında, muhasebe politikalarının neden olduğu farklılıkların belirlenmesi ve bu farklılıkların tam olarak hesaplanması imkansız ise gerçekleştirilen düzeltme işlemlerine ilişkin olarak yapılan varsayımlar ve tahminler : Yoktur.

(13) a) Ana ortaklık ile mali tabloların konsolidasyon işlemine tabi tutulan ortaklıkların hesap dönemlerinin kapanış tarihleri ya da mali tablolarının düzenleme tarihleri arasında üç aydan fazla bir süre olması halinde, söz konusu ortaklıkların kullandıkları ara dönem mizanları veya özel mali tablolar hakkında bilgi :

Konsolidasyon kapsamındaki tüm ortaklıkların mali tabloları 30 Eylül 2002 tarihi itibarıyla düzenlenmiştir.

b) Dönem sonu mizanları veya özel mali tabloların hazırlanmasında mümkün olmaması nedeniyle, ana ortaklık ile mali tabloların konsolidasyon işlemine tabi tutulan ortaklıkların hesap dönemlerinin kapanış tarihleri ya da mali tabloların düzenleme tarihleri arasındaki farkın üç aylık süreyi aşmaması koşullu mali tablolar üzerinde düzeltmeler yapılarak konsolidasyon işlemine devam edilmiş ise, bu konuda bilgi :

Konsolidasyon kapsamındaki tüm ortaklıkların mali tabloları 30 Eylül 2002 tarihi itibarıyla düzenlenmiştir.

(14) Konsolidasyon kapsamına alınan finansal kuruluşlar arasındaki faaliyetlerden doğan aktiflerin defter değeri içindeki kar ve zararların, konsolide mali tabloların doğru ve gerçekçi yansıtılması bakımından sakınca yaratmayacak kadar önemiz olması nedeniyle mahsup işleme tabi tutulmaması durumunda bu istisnai uygulamalara ilişkin detaylı bilgiler ile bu durumun konsolidasyon kapsamına alınan bütün ortaklıkların bünyelerine olan etkileri : Yoktur.

(15)

GÜNEY
 SERBEST MÜHÜR ASERBE
 MALİ MÜŞAVİRLİK A.Ş.

GÜNEY
 SERBEST MÜHÜR ASERBE
 MALİ MÜŞAVİRLİK A.Ş.

FINANSBANK ANONİM ŞİRKETİ
30 EYLÜL 2002 TARİHİ İTİBARIYLA
ENFLASYONA GÖRE DÜZELTİLMİŞ
KONSOLİDE MALİ TABLOLARA İLİŞKİN DİPNOTLAR (Devamı)
 (Birim – 30 Eylül 2002 tarihindeki satın alma gücüne ifade edilmiş Milyar TL)

(15) Konsolidasyona alınmayan ortaklıkların sermaye paylarının, konsolide bilanço da maliyet değerleri ile gösterilmesi durumunda, sermayesine katılmanın ortaklığın öz kaynağı toplamından bu ortaklıktaki sermaye payına düşen tutar ile bu ortaklığın maliyet bedeli arasındaki fark tutarı :

30 EYLÜL 2002
 (Ley rakamları Milyon olarak gösterilmiştir)

KONSOLIDASYONA DAHİL EDİLMİYEN ORTAKLIKLAR	FB TRUSTEES (*)	FINANS SECURITIES S.A. (*)	FINANS MANAGEMENT GUERNSEY LIMITED (*)
A- İştirak Maliyetleri	63,000 CHF	5,384 LEY	15,000 USD
Sermaye Payları	%86.49	%66.17	%86.49
B- İştirakin Özkaynak Toplamı	172,426 CHF	8,104 LEY	181,188 USD
C- Ana Ortaklığın Payına Düşen Özkaynak Tutarı	149,131 CHF	5,362 LEY	156,709 USD
Fark C-A	86,131 CHF	(22) LEY	141,709 USD

* 31 Aralık 2001 tarihi itibarıyla gösterilmiştir.

FB International Custodian 30 Eylül 2002 tarihi itibarıyla kuruluş aşamasında olduğundan yukarıdaki tablolarda yer almamıştır.

(16) Yeniden değerlendirme değer artış fonu sermayeye ilave edilmiş ise, bu tutarın "Topluluk İçi Sabit Kıymet Satımıyla İlgili Sermayeye İlave Edilen Değer Artış Fonu" adı altında özkaynaklardan düşülen kısmına ait bilgi : Yoktur.

(17) Mali tabloları konsolide edilen ortaklıklardan dolayı ortaya çıkan pozitif veya negatif konsolidasyon şerefiyelerinin ortaklık bazında dökümü ve buna ilişkin açıklamalar :

	30 Eylül 2002		
	Brüt Şerefiye	İfta Olunan	Net Şerefiye
Finans Finansal Kiralama	19,235	11,009	8,226
Finansbank (Romania) S.A.	872	480	392
Finans Yatırım A.Ş.	1,320	628	692
	21,427	12,117	9,310

Finans Finansal Kiralama'daki net şerefiye bakiyesinin 7,273 TL tutarındaki bölümü, Finans Finansal Kiralama ile Finans Deniz'in birleşmesinden doğan net şerefiyeden oluşmaktadır.

(16)

GÜNEY
 SERBEST MÜHÜR ASERBE
 MALİ MÜŞAVİRLİK A.Ş.

GÜNEY
 SERBEST MÜHÜR ASERBE
 MALİ MÜŞAVİRLİK A.Ş.

FINANSBANK ANONİM ŞİRKETİ
30 EYLÜL 2002 TARİHİ İTİBARIYLA
ENFLASYONA GÖRE DÜZELTİLMİŞ
KONSOLİDE MALİ TABLOLARA İLİŞKİN DİPNOTLAR (Devamı)
(Birim – 30 Eylül 2002 tarihindeki satın alma gücüyle ifade edilmiş Milyar TL)

(18) Konsolide bilanço ile gelir tablosunun 'Diğer' başlıklı ana ve alt kalemlerinde yer alan farklı türlerdeki finansal kuruluşlara ilişkin önemli ve özelliği olan hesapların ayrı ayrı dökümleri ve bunlara ilişkin açıklamalar:

Muhtelif borçlar hesap kalemi içinde 36,370 TL tutarında alınan nakdi teminatlar bulunmaktadır.

(19) Belirtimesi gereken diğer dipnot ve açıklamalar:

- (a) Bilanço tarihinden sonra ortaya çıkan önemli hususlar:
- (1) 1 Ekim 2002 tarihinden itibaren kıdem tazminatı tavanı 1.260 TL'na yükseltilmiştir.
 - (2) 15 Ekim 2002 tarihinde, Banka ödenmiş sermayesini 79,905 TL artışla 275,000 TL'nden 354,905 TL'na çıkarmıştır. Artışın 50,037 TL tutarındaki kısmı işirak satış karının, 29,868 TL tutarındaki kısmı ise gayrimenkul satış karının sermayeye eklenmesi suretiyle gerçekleşmiştir.
 - (3) Banka'nın 8 Ekim 2001 tarihinde kullanmış olduğu 110 milyon ABD Dolar tutarında 1 yıl vadeli sendikasyon kredisi 7 Ekim 2002 tarihinde ödenmiş olup, 25 Ekim 2002 tarihinde 110 milyon ABD Doları tutarında, 1 yıl vadeli yeni bir sendikasyon kredisi alınmıştır.
 - (4) Banka, 22 Ekim 2002 tarihinde Bayındırbank Anonim Şirket'in yaptığı ihale yoluyla Toprakbank Anonim Şirket'in 9 adet şubesini personeli ile birlikte satın almıştır.
 - (5) Banka, 18 Kasım 2002 tarihinde, Fiba Bank'ın toplam %99.95 oranındaki hissesini, Finans Finansal Kiralama, Girişim Factoring A.Ş., Fiba Holding A.Ş. ve Fina Holding A.Ş.'nden sırasıyla %39, %33.05, %20.01 ve %7.89 oranlarında nakden ve peşin olarak satın almıştır.
 - (6) Banka, 18 Kasım 2002 tarihinde, Finans Finansal Kiralama'nın toplam %19.53 oranındaki hissesini, Fiba Factoring A.Ş., Girişim Factoring A.Ş. ve Fina Holding A.Ş.'nden sırasıyla %3.01, %7.79 ve %8.73 oranlarında nakden ve peşin olarak satın almıştır.
 - (7) Banka, 18 Kasım 2002 tarihinde, Gima Gıda ve İhtiyaç Maddeleri T.A.Ş.'nin (Gima) toplam %17.40 oranındaki hissesini, Fiba Factoring A.Ş. ve Fiba Holding A.Ş.'nden sırasıyla %2 ve %15.40 oranlarında nakden ve peşin olarak satın almıştır.
 - (8) Banka, 18 Kasım 2002 tarihinde, Marka Mağazacılık A.Ş.'nin %95 oranındaki hissesini Fiba Factoring A.Ş.'nden nakden ve peşin olarak satın almıştır.
 - (9) Finans Finansal Kiralama ve Fina Holding A.Ş., Fiba Bank'ın sırasıyla %33.31 ve %0.02 oranlarındaki hisselerini Finans Gayrimenkul Yatırım Ortaklığı'ndan 19 Kasım 2002 tarihinde satın almıştır.
 - (10) Finans Finansal Kiralama, Finans Sigorta A.Ş.'nin toplam %99.70 oranındaki hissesini Fiba Bank, Fina Holding A.Ş. ve Fiba Factoring A.Ş.'nden sırasıyla %25, %51.70 ve %23 oranlarında 19 Kasım 2002 tarihinde satın almıştır.

FINANSBANK ANONİM ŞİRKETİ
30 EYLÜL 2002 TARİHİ İTİBARIYLA
ENFLASYONA GÖRE DÜZELTİLMİŞ
KONSOLİDE MALİ TABLOLARA İLİŞKİN DİPNOTLAR (Devamı)
(Birim – 30 Eylül 2002 tarihindeki satın alma gücüyle ifade edilmiş Milyar TL)

(17)

GÜNEY
SERBEST MÜHÜRLEME
MALİ MÜŞAVİRLİK A.Ş.

FINANSBANK ANONİM ŞİRKETİ
30 EYLÜL 2002 TARİHİ İTİBARIYLA
ENFLASYONA GÖRE DÜZELTİLMİŞ
KONSOLİDE MALİ TABLOLARA İLİŞKİN DİPNOTLAR (Devamı)
(Birim – 30 Eylül 2002 tarihindeki satın alma gücüyle ifade edilmiş Milyar TL)

- (11) Fiba Holding A.Ş., Endüstriyel Malları Sanayi ve Ticaret A.Ş.'nin %2.5 oranındaki hissesini Finans Finansal Kiralama A.Ş.'nden 19 Kasım 2002 tarihinde satın almıştır.
- (12) Fiba Bank A.Ş., Fiba Factoring A.Ş.'nin %6.77 oranındaki hissesini Gima'dan 19 Kasım 2002 tarihinde satın almıştır.
- (13) Banka, 18 Kasım 2002 tarihli Yönetim Kurulu toplantısında; Fiba Bank'ın Bankalar Kanunu ve diğer ilgili mevzuat uyarınca tüm aktif ve pasifleri ile birlikte Finansbank A.Ş.'ne "Bankaların Birleşme ve Devirleri Hakkındaki Yönetmelik" Madde 18 çerçevesinde tasarruf mevduatı sigorta primi ve münazar karşılıklarla ilgili alınabilecek teşviklerden de faydalanmak amacıyla devredilmesi için çalışmalarına başlanması ve bu amaç doğrultusunda Bankacılık Düzenleme ve Denetleme Kurumu'na ön izin alınması için başvurulmasına karar vermiştir.
- (b) BDDK'nın 17 Ekim 2002 tarih ve BDDK.DZM.2/13-1-11857 sayılı yazısına istinaden 30 Eylül 2002 tarihi itibarıyla sona eren ara dönem alt mali tablolar ve dipnotları bir önceki dönem ile karşılaştırmalı olarak sunulmamıştır.
- (c) Banka, BDDK'nın 29 Temmuz 2002 tarihli ve DZM.2/25 - 8760 sayılı yazısına istinaden, bilanço da yer alan geçmiş yıl zararlarını sırasıyla kanuni yedek akçeler ve özkaynak kalemlerinin enflasyon muhasebesine göre düzeltilmesinden kaynaklanan sermaye yedeklerinden mahsup ederek sınıflamıştır.
- (d) Erelenmiş vergiler ve bu yükümlülükler için ayrılan karşılıklar hakkında detaylı söze ve rakamsal açıklama:
- Banka'nın 30 Eylül 2002 tarihi itibarıyla erelenmiş vergi aktifi 36,629 TL olup, geçmiş yıl etkilerini de içeren 25,917 TL tutarındaki erelenmiş vergi geliri kar zarar tablosunda vergi provizyonunu içerisinde yer almıştır.
- Bu tutarlara ek olarak konsolidasyona dâhil ortaklıklar tarafından 14,003 TL tutarında erelenmiş vergi yükümlülüğü ayrılmıştır.
- (e) 11 Şubat 2002 tarihli Yönetim Kurulu toplantısında Banka'nın kayıtlı sermaye tavanının 275,000 TL'nden 500,000 TL'na artırılmasına karar verilmiştir. Söz konusu artış 4 Mart 2002 tarihinde Sermaye Piyasası Kurulu tarafından onaylanmıştır.
- (f) 26 Mart 2002 tarihinde Bankalararası Kart Merkezi'nin %9.23 oranındaki hissesi 2,300,000 ABD Doları karşılığında peşin olarak satın alınmıştır.
- (g) 29 Mart 2002 tarihinde, Fiba Bank'ın maliki bulunduğu Finans Finansal Kiralama hisselerinden şirket sermayesinin %6'sına karşılık gelen 900,000,000 adet 1,000 TL nominal bedelli hisseler 1,012 TL bedelle satın alınmıştır.

(18)

FINANSBANK ANONİM ŞİRKETİ
30 EYLÜL 2002 TARİHİ İTİBARIYLA
ENFLASYONA GÖRE DÜZELTİLMİŞ
KONSOLİDE MALİ TABLOLARA İLİŞKİN DİPNOTLAR (Devamı)
(Birim – 30 Eylül 2002 tarihindeki satın alma gücüyle ifade edilmiş Milyar TL)

GÜNEY
SERBEST MÜHÜRLEME
MALİ MÜŞAVİRLİK A.Ş.

FINANSBANK ANONİM ŞİRKETİ
30 EYLÜL 2002 TARİHİ İTİBARIYLA
ENFLASYONA GÖRE DÜZELTİLMİŞ
KONSOLİDE MALİ TABLOLARA İLİŞKİN DİPNOTLAR (Devamı)
(Birim – 30 Eylül 2002 tarihindeki satın alma gücüyle ifade edilmiş Milyar TL)

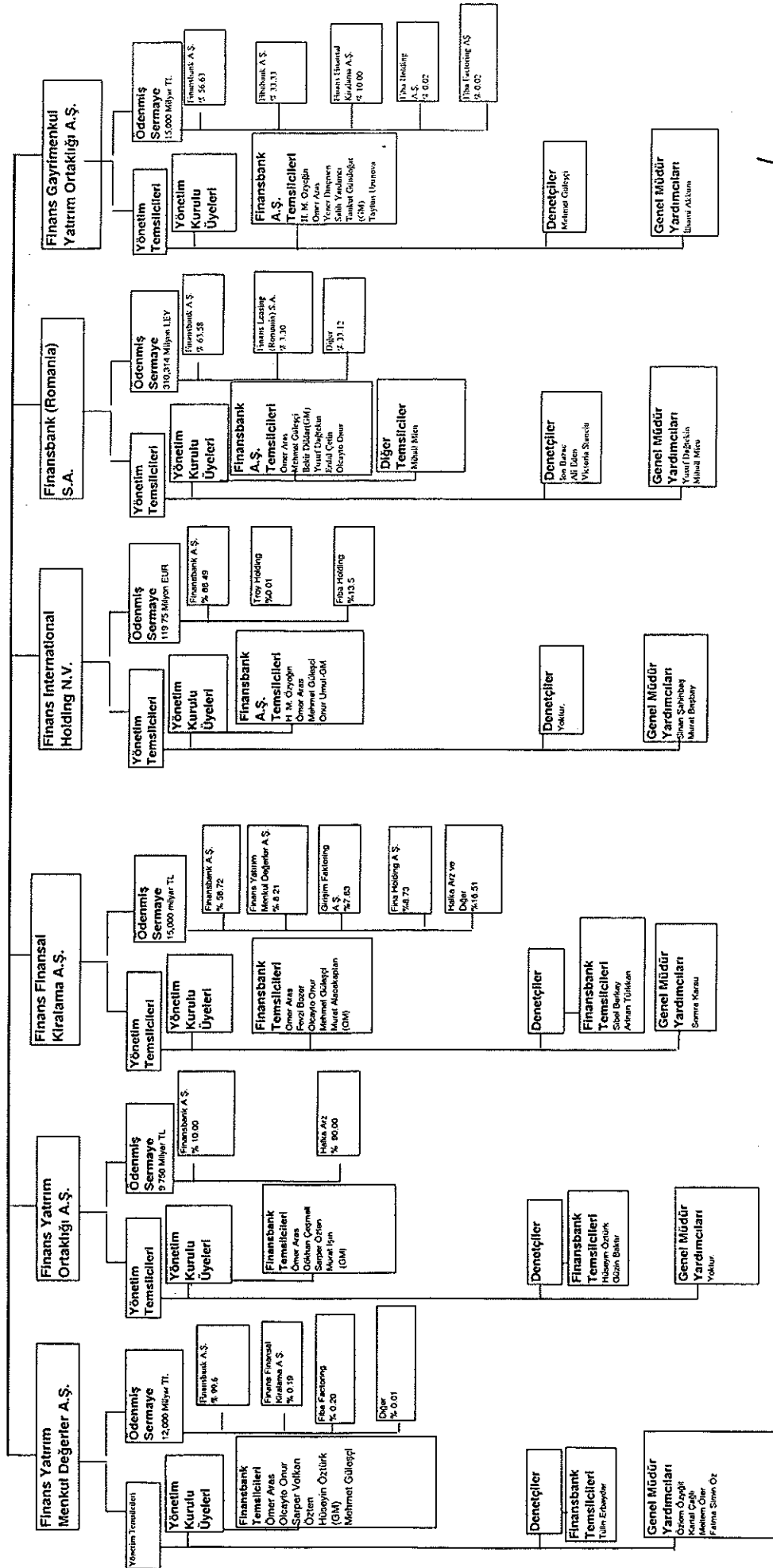
- (h) Konsolidasyona dahil edilen bağlı ortaklıklardan Finans Finansal Kiralama, 25 Mart 2002 tarihli ve 269 numaralı Yönetim Kurulu Kararı ile Finans Denizin, Türk Ticaret Kanunu'nun 451 ve Kurumlar Vergisi Kanunu'nun 37 ve 39'uncu maddeleri uyarınca tüm aktif ve pasifleri ile bir küll halinde 31 Mart 2002 tarihli bilançolar üzerinden devir alınmasına karar verilmiştir. Sermaye Piyasası Kurulu'nun 29 Ağustos 2002 tarih ve OFD/2337 sayılı izni uyarınca ise, 2 Eylül 2002 tarihinde yapılan Olağanüstü Yönetim Kurulu Kararı ile, 29 Ağustos 2002 tarihli Birleşme Sözleşmesi ve Devir Bilançosu kabul edilmiştir. Bu rapor tarihi itibarıyla, konsolidasyona dahil edilen Finans Finansal Kiralama'nın mali tabloları Finans Denize ilişkin bakıyetleri içermektedir.
- (i) Banka, Mayıs 2000'de dış ticaret işlemlerinden kaynaklanan alacaklarının sekuritizasyonu sonucunda 50.000.000 ABD Doları ve 75.000.000 Euro tutarında uzun vadeli yabancı kaynak sağlamıştır. 30 Eylül 2002 tarihi itibarıyla söz konusu yabancı kaynakların 11.538.459 ABD Doları ve 17.307.690 Euro tutarındaki taksitleri ödenmiştir.
- (ii) Konsolidasyon kapsamındaki iştiraklerden Finansbank (Holland) N.V. sahip olduğu binayı 2001 yılı içinde yeniden değerlemeye tabi tutmuş ve bu uygulamadan dolayı oluşan vergi sonrası net 9.743 TL tutarındaki bakıyeti, özkaynaklar içinde yer alan yeniden değerlendirme fonuna sınırlanmıştır.
- (j) Banka, 30 Eylül 2002 tarihinde sona eren dokuz aylık dönemde kullanmış olduğu uzun vadeli kredilerle ilgili olarak yaklaşık 34.325 TL komisyonu peşin olarak tahsil etmiş ve bu tutarın tamamını yürürlükte bulunan mevzuat çerçevesinde gelir kaydetmiştir.
- (k) Banka, Sezai Türkeş Fevzi Akkaya Holding Anonim Şirketi'nden olan 3.582.300 ABD Doları kredi alacağına karşılık, aynı Şirketin maliki bulunduğu Roketsan Roket Sanayi ve Ticaret A.Ş.'nin %4.53 oranındaki hissesini 3.582.300 ABD Doları karşılığında devralmıştır. Bu işlem sonucunda Banka, 4.188 TL tutarındaki karı mali tablolarına yansıtmıştır.
- (l) Banka, Alternatifbank Anonim Şirketi'nin kredi portföyünde bulunan 34.796 adet kredi kartı müşterisinden döğmüş ve doğacak olan tüm hak ve alacakları devir ve temlik yoluyla, maliyet bedeli olan, 4.060 TL karşılığında satın almıştır.
- (m) Türkiye, Şubat 2001'den bu yana ekonomik faaliyetlerde daralmanın, kurlarda, para ve sermaye piyasalarında dalgalanmaların yaşandığı bir dönem geçirmekte olup, 2001 yılı Mayıs ayında uygulamaya konulan ve gelişmiş bir ekonomi ve düzenleyici bir alt yapı oluşturmayı hedefleyen yapısal değişiklikleri beraberinde getiren program süreci devam etmektedir.
- (n) 30 Eylül 2002 tarihi itibarıyla Banka'nın muhasebe kayıtlarında yer alan kanuni yedek akçeleri 13.263 TL, ihtiyari yedek akçeleri ise 6.886 TL'dir.
- (o) 1 Şubat 2002 tarih ve 24658 sayılı Resmî Gazete'de yayımlanarak yürürlüğe giren "4389 sayılı Bankalar Kanunu'nun Geçici 4'üncü Maddesi Uyarınca Yapılacak Özel Bağlımsız Denetimin Esas ve Usulleri Hakkında Yönetmelik" çerçevesinde yapılan denetim çalışmaları sonuçlanmıştır. Bankacılık sektörü yeniden yapılandırma kapsamında yürütülen uçlu denetim sonucunda Bankacılık Düzenleme ve Denetleme Kurumu 12 Haziran 2002 tarihinde Banka'nın ilave sermaye ihtiyacı bulunmadığını bildirmiştir.
- (p) Belirtilmesine gerek duyulan başka husus bulunmamaktadır.

Ek -1/a

Finansbank A.Ş. Finansal Kurumlar Teşkilatına Dahil
Ortaklıklarını, Rubriklerdeki Özet Sermaye İşlemleri ve Yönetim
Organları Şeması

FINANSBANK

Değiştirilen Kontrol Gücüne
veya Etkimliği Salıp Otunan Ortaklıkları



Dipnot : 3

KONSOLIDASYON KAPSAMINA ALINMAYAN MALİ KURULUŞLARA İLİŞKİN BİLGİLER (Türk Lirası ve ROL rakamları milyon olarak gösterilmiştir)											
MALİ KURULUŞLARIN TİCARİ ÜNVANLARI	ANA MERKEZ	AKTİF TOPLAMI	ÖZKAYNAK	FINANSAL KURUMLAR TOPLULUĞU PAYI	FAİZ GELİRLERİ	MENKUL KIYMET GELİRLERİ	DÖNEM KARI / ZARARI	GEÇMİŞ YIL KARI / ZARARI	SABİT VARLIK TOPLAMI	PERSONEL SAYISI	KONSOLIDASYONA DAHİL EDİLMEME NEDENLERİ
FB TRUSTEES S.A.	CENEVRE/SVİÇRE	190,061 CHF	172,426 CHF	%86.49	-	-	2,636 CHF	64,790 CHF	-	1	Faaliyet sonuçlarının önemsiz olması
FINANS MANAGEMENT (GUERNSEY) LIMITED	GUERNSEY / GUERNSEY ISLAND	230,045 USD	181,188 USD	%86.49	237,876 USD	-	(764,356) USD	930,544 USD	100 USD	3	Faaliyet sonuçlarının önemsiz olması
FINANS SECURITIES S.A	BÜKRİŞ / ROMANYA	14,924 LEY	8,104 LEY	%66.17	558 LEY	1,054 LEY	356 LEY	1,042 LEY	506 LEY	6	Faaliyet sonuçlarının önemsiz olması

FB International Custodian 30 Eylül 2002 tarihi itibarıyla henüz kuruluş aşamasında olduğundan yukarıdaki tabloda yer almamıştır.

Yukarıdaki şirketlerin 30 Eylül 2002 tarihli bilançoları henüz hazır olmadıktan 31 Aralık 2001 tarihli bakiyeler kullanılmıştır.

[Handwritten Signature]
SERBEST MUHASEBECİ
MALİ MÜŞAVİRLİK A.Ş.

[Handwritten Signature]
SERBEST MUHASEBECİ
MALİ MÜŞAVİRLİK A.Ş.

MALİ KURUM SIRASI	KONSOLİDASYON KAPSAMINA DAHİL EDİLEN MALİ KURUMLARIN KONSOLİDASYONA ALINMALARINDAKİ ZİNCİRLEME SIRAYA GÖRE TİCARİ ÜNVANLARI	MALİ KURUMLARIN KONSOLİDASYONA DAHİL EDİLME YÖNTEMLERİ
	FİNANSBANK A.Ş.	
1	FİNANSBANK (SUISSE) S.A.	TAM KONSOLİDASYON
2	FİNANSBANK (HOLLAND) N.V.	TAM KONSOLİDASYON
3	FİNANSBANK (MOSCOW) LTD.	TAM KONSOLİDASYON
4	FİNANS YATIRIM MENKUL DEĞERLER A.Ş.	TAM KONSOLİDASYON
5	FİNANS YATIRIM ORTAKLIĞI A.Ş.	TAM KONSOLİDASYON
6	FİNANS INTERNATIONAL HOLDING N.V.	TAM KONSOLİDASYON
7	FIBA INTERNATIONAL FINANCIAL SERVICES PLC.	TAM KONSOLİDASYON
8	FİNANS FİNANSAL KİRALAMA A.Ş.	TAM KONSOLİDASYON
9	FİNANSBANK (ROMANIA) S.A.	TAM KONSOLİDASYON
10	FİNANS PORTFÖY YÖNETİMİ A.Ş.	TAM KONSOLİDASYON
11	FİNANS GAYRİMENKUL YATIRIM ORTAKLIĞI A.Ş.	TAM KONSOLİDASYON
12	FİNANS LEASING ROMANIA S.A.	TAM KONSOLİDASYON
13	BANQUE DU BOSPHORE	ÖZSERMAYE YÖNTEMİ
14	FİBA BANK A.Ş.	ÖZSERMAYE YÖNTEMİ

FİNANS BANK A.Ş.
GENEL MÜDÜRLÜK

GÜNEY
SERBEST MUHASEBECİ
MALİ MÜŞAVİRLİK A.Ş.

**YAPI VE KREDİ BANKASI ANONİM ŞİRKETİ
30 EYLÜL 2002 TARİHİNDE SONA EREN
DOKUZ AYLIK DÖNEME AİT
KONSOLİDE MALİ TABLOLAR VE SINIRLI DENETİM RAPORU**

Yapı ve Kredi Bankası Anonim Şirketi Yönetim Kurulu'na :

Yapı ve Kredi Bankası Anonim Şirketi'nin (Banka), 30 Eylül 2002 tarihi itibariyle hazırlanan konsolide bilançosu ile aynı tarihte sona eren dokuz aylık döneme ait konsolide kâr ve zarar cetvelini sınırlı denetime tabi tutmuş bulunuyoruz. Söz konusu mali tablolar, Türk Lirası'nın 30 Eylül 2002 tarihindeki cari satın alma gücü ile ifade edilmiştir. Konsolide mali tablolar, Banka yönetiminin sorumluluğundadır. Bağımsız denetimi yapan kuruluş olarak üzerimize düşen sorumluluk, gerçekleştirilen sınırlı denetime dayanarak bu mali tablolar üzerine rapor sunmaktır.

Sınırlı denetim, 4389 sayılı Bankalar Kanunu uyarınca yürürlüğe konulan hesap ve kayıt düzeni ile muhasebe ve bağımsız denetim ilkelerine ilişkin düzenlemelere uygun olarak gerçekleştirilmiştir. Bu düzenlemeler, sınırlı denetimin konsolide mali tablolarda önemli bir yanlışlığın bulunup bulunmadığına dair sınırlı bir güvence verecek şekilde planlanmasını ve yapılmasını öngörür. Sınırlı denetim, temel olarak mali tabloların analitik yöntemler uygulanarak incelenmesi, doğruluğunun sorgulanması ve denetlenenin yönetimi ile görüşmeler yapılarak bilgi toplanması ile sınırlı olduğundan, tam kapsamlı denetime kıyasla daha az güvence sağlar. Tam kapsamlı bir denetim çalışması yürütülmemesi nedeniyle bir denetim görüşü bildirilmemektedir.


19(d) Numaralı dipnotta daha detaylı açıklandığı üzere, Bankacılık Düzenleme ve Denetleme Kurulu'nun (BDDK) 18 Haziran 2002 tarihinde almış olduğu karara istinaden Banka'nın Çukurova Grubu'na dahil ortaklarından olan Pamukbank T.A.Ş.'nin (Pamukbank), temettü hariç ortaklık hakları ile yönetim ve denetimi Tasarruf Mevduatı Sigorta Fonu'na (Fon) devredilmiş, dolayısıyla Banka'nın temettü hariç diğer ortaklık hakları da Bankalar Kanunu'nun 8'inci maddesinin 2 numaralı fıkrasının c bendi uyarınca Fon tarafından kullanılmaya başlanmıştır. Ancak, Danıştay İdari Dava Daireleri Genel Kurulu 22 Kasım 2002 tarihinde Pamukbank'ın Fon'a devrine ilişkin BDDK kararı için yürütmeyi durdurma kararı vermiştir. Bu çerçevede, Banka'nın ortaklık ve aktif yapısının son halini alması, BDDK ile Çukurova Grubu arasında devam eden Pamukbank'a ilişkin hukuki sürecin tamamlanmasına ve bunun Banka üzerindeki etkilerine bağlıdır.

19(h) Numaralı dipnotta daha detaylı açıklandığı üzere, Banka'nın 31 Aralık 2001 tarihi itibariyle bir kamu kuruluşundan olan alacağına, alınan görüş çerçevesinde, sadece 1 Temmuz - 30 Eylül 2002 dönemine ilişkin üç aylık gelir reeskontu yapılmıştır. Bu alacağın nihai olarak hangi tutarda tahsil edilebileceği kamu otoritesi ile yapılan görüşmelerin sonuçlarına bağlıdır.

19(i) Numaralı dipnotta daha detaylı açıklandığı üzere, ilişikteki mali tablolarda yansıtılan ertelenmiş vergi aktifi, Banka'nın 30 Haziran 2002 tarihi itibarıyla oluşmuş zamanlama farkları ve birikmiş zararları üzerinden hesaplanmış olup, alınan görüş çerçevesinde son üç aylık döneme ilişkin ek vergi aktifi yansıtılmamıştır. Söz konusu ertelenmiş vergi aktifinin gerçekleştirilebilirliği yukarıda üçüncü paragrafta belirtilen hususların sonuçlarına bağlıdır.

Gerçekleştirmiş olduğumuz sınırlı denetim sonucunda, yukarıda üç, dört ve beşinci paragraflarda açıklanan belirsizliklerin etkileri haricinde, ilişikteki konsolide mali tabloların, Yapı ve Kredi Bankası Anonim Şirketi'nin 30 Eylül 2002 tarihi itibarıyla konsolide mali durumunu ve aynı tarihte sona eren dokuz aylık döneme ait faaliyet sonuçlarını Bankalar Kanununun 13'üncü maddesi gereğince yürürlükte bulunan düzenlemelerde belirlenen muhasebe ilke ve standartlarına ve T.C. Başbakanlık Hazine Müsteşarlığı tarafından 10 Mayıs 1997 tarih ve 22985 sayılı Resmi Gazete'de yayımlanan "Bankaların Konsolide Mali Tablolar Düzenlemesine ve Konsolide Mali Tabloların İlanına İlişkin Usul ve Esaslar Hakkında Tebliğ"e uygun olarak doğru bir biçimde yansıtmadığına dair önemli herhangi bir hususa rastlanmamıştır.

Güney Serbest Muhasebeci Mali Müşavirlik Anonim Şirketi
An Affiliated Firm of Ernst & Young International



S. Selda Aytekin, SMMM
Sorumlu Ortak, Başdenetçi

29 Kasım 2002
İstanbul, Türkiye

YAPI VE KREDİ BANKASI ANONİM ŞİRKETİ
30 EYLÜL 2002 TARİHİ İTİBARIYLA
ENFLASYONA GÖRE DÜZELTİLMİŞ KONSOLİDE BİLANÇO
(Birim -- 30 Eylül 2002 tarihindeki satın alma gücüyle ifade edilmiş Milyar TL)

AKTİFLER

	Bağımsız Sınırlı Denetimden Geçmiş 30.09.2002
I. NAKİT DEĞERLER	152,011
A. Kasa	57,757
B. Efektif Deposu	87,833
C. Diğer Nakit Değerler	6,421
II. BANKALAR	862,462
A. T.C. Merkez Bankası	249,280
B. Diğer Bankalar	613,182
1) Yurtiçi Bankalar	314,653
2) Yurtdışı Bankalar	298,529
III. DİĞER MALİ KURULUŞLARDAKİ ALACAKLAR	17
IV. BANKALARARASI PARA PİYASASI VE TERS REPO ALACAKLARI	23,569
A. Bankalararası Para Piyasası	298
B. Ters Repo İşleminde Alacaklar	23,271
V. MENKUL DEĞERLER CÜZDANI (Net)	2,508,011
A. Devlet İç Borçlanma Senetleri	1,502,067
B. Diğer Borçlanma Senetleri	512,470
C. Hisse Senetleri	49,350
D. Diğer Menkul Değerler	444,124
VI. KREDİLER	3,853,346
A. Kısa Vadeli	2,923,091
B. Orta ve Uzun Vadeli	930,255
VII. FAKTORİNG ALACAKLARI	115,436
VIII. FİNANSAL KİRALAMA ALACAKLARI (Net)	225,319
A. Finansal Kiralama Alacakları	282,479
B. Kazanılmamış Gelirler (-)	(57,160)
IX. TAKİPTEKİ ALACAKLAR (Net)	2,117,231
A. Takipteki Alacaklar	3,590,040
B. Ayrılan Karşılıklar (-)	(1,472,809)
X. FAİZ VE GELİR TAHAKKUK VE REESKONTLARI	1,157,852
A. Kredilerden	799,103
B. Menkul Değerlerin	322,461
C. Diğer	36,288
XI. KANUNİ KARŞILIKLAR	869,292
A. Mevduat Munzam Karşılıkları	869,292
B. Kanuni Yedek Akçeler Karşılığı Devlet Tahvili Hesabı	0
C. Diğer Kanuni Karşılıklar	0
XII. MUHTELİF ALACAKLAR	89,986
XIII. KONSOLIDASYON DIŞI İŞTİRAKLER (Net)	503,545
A. Mali İştirakler	34,100
B. Mali Olmayan İştirakler	469,445
XIV. KONSOLIDASYON DIŞI BAĞLI ORTAKLIKLAR (Net)	130,442
A. Mali İştirakler	74,811
B. Mali Olmayan İştirakler	55,631
XV. KONSOLIDASYON DIŞI BAĞLI MENKUL KIYMETLER (Net)	2,773,289
A. Hisse Senetleri	69,661
B. Repoya Konu Edilenler	1,558,112
C. Diğer Menkul Kıymetler	1,145,516
XVI. SABİT KIYMETLER (Net)	2,248,156
A. Defter Değeri	3,654,431
B. Birikmiş Amortismanlar (-)	(1,406,275)
XVII. KONSOLIDASYON ŞEREFİYESİ (Net)	0
XVIII. DİĞER AKTİFLER	625,477
TOPLAM AKTİFLER	18,255,441

İlişikteki notlar bu bilançonun tamamlayıcı parçalarıdır.

YAPI VE KREDİ BANKASI ANONİM ŞİRKETİ
30 EYLÜL 2002 TARİHİ İTİBARIYLA
ENFLASYONA GÖRE DÜZELTİLMİŞ KONSOLİDE BİLANÇO
(Birim -- 30 Eylül 2002 tarihindeki satın alma gücüyle ifade edilmiş Milyar TL)

PASİFLER

		Bağımsız Sınırlı Denetimden Geçmiş 30.09.2002
I.	MEVDUAT	12,966,877
	A. Tasarruf Mevduatı	2,123,742
	B. Döviz Tevdiat Hesabı	8,690,666
	C. Altın Depo Hesapları	0
	D. Bankalar Mevduatı	648,519
	E. Diğer Mevduat (A,B,C,D Dışında Kalanlar)	1,503,950
II.	BANKALARARASI PARA PİYASASI VE REPO İŞLEMLERİNDEN SAĞLANAN FONLAR	1,463,328
	A. Bankalararası Para Piyasası	0
	B. Repo İşlemlerinden Sağlanan Fonlar	1,463,328
III.	ALINAN KREDİLER	1,291,322
	A. T.C. Merkez Bankası Kredileri	0
	B. Diğer Kuruluşlardan Alınan Krediler	1,291,322
	1) Yurtiçi Banka ve Diğer Kuruluşlardan	275,281
	2) Yurtdışı Banka ve Diğer Kuruluş ve Fonlardan	985,231
	3) Sermaye Benzeri Krediler	30,810
IV.	FAKTÖRİNG BORÇLARI	50,151
V.	FINANSAL KİRALAMA BORÇLARI (Net)	0
	A. Finansal Kiralama Borçları	0
	B. Ertelenmiş Finansal Kiralama Gideri (-)	0
VI.	ÇIKARILAN MENKUL KIYMETLER (Net)	0
	A. Tahvil ve Bonolar	0
	B. Varlığa Dayalı Menkul Kıymetler	0
	C. Diğer Menkul Kıymetler	0
VII.	FAİZ VE GİDER REESKONTLARI	239,860
	A. Mevduatın	187,103
	B. Alınan Kredilerin	17,030
	C. Diğer	35,727
VIII.	ÖDENECEK VERGİ, RESİM, HARÇ VE PRİMLER	53,489
IX.	İTHALAT TRANSFER EMİRLERİ	0
X.	MUHTELİF BORÇLAR	249,829
XI.	KARŞILIKLAR	692,666
	A. Kıdem Tazminatı Karşılığı	11,483
	B. Krediler Serbest Karşılığı	47,898
	C. Vergi Karşılığı	25,943
	D. Sigorta Teknik Karşılıkları (Net)	447,408
	E. Diğer Karşılıklar	160,134
XII.	TOPLULUK DIŞI PAYLAR	69,199
XIII.	DİĞER PASİFLER	139,749
XIV.	ÖZKAYNAKLAR	3,516,680
	A. Ödenmiş Sermaye	752,345
	1) Nominal Sermaye	752,345
	2) Ödenmemiş Sermaye (-)	0
	B. Yedek Akçeler	2,542,105
	1) Kanuni ve İhtiyari Yedek Akçeler	215,171
	2) Özkaynak Kalemlerinin Enflasyon Muhasebesine Göre Düzeltilmesinden Kayn. SY	2,326,934
	C. Yeniden Değerleme Fonları	0
	D. Değerleme Farkları	216,189
	E. Negatif Konsolidasyon Şerefiyesi	6,041
XV.	KAR VEYA ZARAR	(2,477,709)
	A. Dönem Karı veya Zararı	(432,169)
	1) Grubun Payı	(427,644)
	2) Topluluk Dışı Paylar	(4,525)
	B. Geçmiş Yıl Karları veya Zararları	(2,045,540)
	1) Grubun Payı	(2,045,540)
	2) Topluluk Dışı Paylar	0
	TOPLAM PASİFLER	18,255,441
	BİLANÇO DIŞI YÜKÜMLÜLÜKLER	
I.	GARANTİ VE KEFALETLER	7,985,898
II.	TAAHHÜTLER	10,276,700
III.	DÖVİZ VE FAİZ HADDİ İLE İLGİLİ İŞLEMLER	2,324,767
IV.	DİĞER YÜKÜMLÜLÜKLER	0
	TOPLAM YÜKÜMLÜLÜKLER	20,587,365

İlişikteki notlar bu bilançonun tamamlayıcı parçalarıdır.

YAPI VE KREDİ BANKASI ANONİM ŞİRKETİ
30 EYLÜL 2002 TARİHİNDE SONA EREN DOKUZ AYLIK DÖNEME AİT
ENFLASYONA GÖRE DÜZELTİLMİŞ KONSOLİDE KAR VE ZARAR CETVELİ
 (Birim – 30 Eylül 2002 tarihindeki satın alma gücüyle ifade edilmiş Milyar TL)

	Bağımsız Sınırlı Denetimden Geçmiş 30.09.2002
I. FAİZ GELİRLERİ	2,246,465
A. Kredilerden Alınan Faizler	1,295,226
B. Mevduat Munzam Karşılıklarından Alınan Faizler	40,082
C. Bankalardan Alınan Faizler	48,302
D. Bankalararası Para Piyasası ve Ters Repo İşlemlerinden Alınan Faizler	149,774
E. Menkul Değerler Cüzdanından Alınan Faizler	691,735
F. Diğer Faiz Gelirleri	21,346
II. FAİZ GİDERLERİ	1,743,127
A. Mevduata Verilen Faizler	1,412,789
1) Tasarruf Mevduatına	728,705
2) Döviz Tevdiat Hesaplarına	225,603
3) Altın Depo Hesaplarına	0
4) Bankalar Mevduatına	45,930
5) Diğer Mevduata (1, 2, 3, 4 Dışındaki)	412,551
B. Bankalararası Para Piyasası ve Repo İşlemlerine Verilen Faizler	243,506
C. Kullanılan Kredilere Verilen Faizler	86,802
D. Çıkarılan Menkul Kıymetlere Verilen Faizler	0
E. Diğer Faiz Giderleri	30
III. NET FAİZ GELİRİ (I-II)	503,338
IV. FAİZ DIŞI GELİRLER	1,994,542
A. Alınan Ücret ve Komisyonlar	690,325
B. Sermaye Piyasası İşlem Karları	169,407
C. Kambiyo Karları	465,538
D. İştiraklerden ve Bağılı Ortaklıklardan Alınan Kar Payları	7,275
E. Olağanüstü Gelirler	1,145
F. Diğer Faiz Dışı Gelirler	660,852
V. FAİZ DIŞI GİDERLER	3,109,527
A. Verilen Ücret ve Komisyonlar	194,063
B. Sermaye Piyasası İşlem Zararları	76,360
C. Kambiyo Zararları	868,122
D. Personel Giderleri	222,182
E. Kıdem Tazminatı Provizyonu	2,511
F. Kira Giderleri	15,087
G. Amortisman Giderleri	111,975
H. Vergi ve Harçlar	19,769
I. Olağanüstü Giderler	14
J. Takipteki Alacaklar Provizyonu	491,248
K. Diğer Provizyonlar	106,160
L. Diğer Faiz Dışı Giderler	1,002,036
VI. NET FAİZ DIŞI GELİRLER (IV-V)	(1,114,985)
VII. VERGİ ÖNCESİ KAR / (ZARAR) (III+VI)	(611,647)
VIII. VERGİ (GELİRİ) / PROVİZYONU	(186,699)
IX. KONSOLİDASYON DIŞI ORTAKLIKLAR KARI / ZARARI	160
X. NET PARASAL POZİSYON KARI / (ZARARI)	(7,381)
XI. NET KAR / (ZARAR) (VII-VIII)	(432,169)
A. Grubun Kar / (Zararı)	(427,644)
B. Topluluk Dışı Payların Karı / (Zararı)	(4,525)

İlişikteki notlar bu tablonun tamamlayıcı parçalarıdır.

YAPI VE KREDİ BANKASI ANONİM ŞİRKETİ
30 EYLÜL 2002 TARİHİ İTİBARIYLA
ENFLASYONA GÖRE DÜZELTİLMİŞ
KONSOLİDE BİLANÇO DIŞI YÜKÜMLÜLÜKLER CETVELİ
(Birim -- 30 Eylül 2002 tarihindeki satın alma gücüyle ifade edilmiş Milyar TL)

	Bağımsız Sınırlı Denetimden Geçmiş 30.09.2002
I. GARANTİ VE KEFALETLER	7,985,898
A. Teminat Mektupları	6,767,058
B. Kabul Kredileri	180,237
C. Akreditif Taahhütleri	951,353
D. Cirantalar	0
E. Teminat Mektupsuz Prefinansman Kredileri	0
F. Menkul Kıymet İhracında Satın Alma Garantileri	0
G. Diğer Garanti ve Kefaletler	87,250
II. CAYILAMAZ TAAHÜTLER	1,678,239
A. Repo ve Ters Repo İşlemler	23,298
1) Repo İşlemleri	0
2) Ters Repo İşlemleri	23,298
B. Vadeli Aktif Değerler Alım Taahhütleri	0
C. Vadeli Mevduat Alım-Satım Taahhütleri	0
D. İştirak ve Bağlı Ort. Sermayesine İştirak Taahhüt.	0
E. Kullandırma Garantili Kredi Tahsis Taahhütleri	0
F. Menkul Kıymet İhracına Aracılık Taahhütleri	0
G. Mevduat Munzam Karşılığı Ödeme Taahhütleri	0
H. Kredi Kartlarına Verilen Limit Taahhütleri	1,654,941
I. Diğer	0
III. CAYILABİLİR TAAHHÜTLER	8,598,461
A. Cayılabılır Kredi Tahsisi Taahhütleri	8,598,461
B. Diğer	0
IV. DÖVİZ VE FAİZ HADDİ İLE İLGİLİ İŞLEMLER	2,324,767
A. Vadeli Döviz Alım Satım İşlemleri	267,186
a) Vadeli Döviz Alım İşlemleri	136,477
b) Vadeli Döviz Satım İşlemleri	130,709
B. Para ve Faiz Swapları	1,991,846
a) Para Swapları	1,991,846
b) Faiz Swapları	0
C. Futures Para İşlemleri	1,035
D. Futures Faiz Alım Satım İşlemleri	0
a) Futures Faiz Alım İşlemleri	0
b) Futures Faiz Satım İşlemleri	0
E. Para ve Faiz Opsiyonları	64,700
a) Para Alım Opsiyonları	32,200
b) Para Satım Opsiyonları	32,500
c) Faiz Alım Opsiyonları	0
d) Faiz Satım Opsiyonları	0
F. Diğer	0
TOPLAM	20,587,365

YAPI VE KREDİ BANKASI ANONİM ŞİRKETİ
30 EYLÜL 2002 TARİHİ İTİBARIYLA
ENFLASYONA GÖRE DÜZELTİLMİŞ
KONSOLİDE MALİ TABLOLARA İLİŞKİN DİPNOTLAR
 (Birim – 30 Eylül 2002 tarihindeki satın alma gücüne ifade edilmiş Milyar TL)

1. Konsolidasyon kapsamına alınan bağlı ortaklıklar, iştirakler ve sınırlı iştirakler, üzerlerinde önemli etkiğe sahip olunan ortaklıklara ilgili bilgiler :

1.1. Konsolidasyon kapsamına alınan kuruluşlar :

Yapı ve Kredi Bankası Anonim Şirketi (YKB) ve finansal kuruluşları olan Yapı Kredi Sigorta Anonim Şirketi (YKS), Yapı Kredi Finansal Kiralama Anonim Ortaklığı (YKL), Yapı Kredi Faktoring Anonim Şirketi (YKF), Yapı Kredi Yatırım Menkul Değerler Anonim Şirketi (YKY), Yapı Kredi Bank Deutschland A.G.(YKD), Yapı Kredi Holding B.V. (YKH), YKB'nin YKS vastasıyla dolaylı olarak iştirak ettiği Yapı Kredi Yatırım Menkul Değerler Anonim Şirketi (YKB'nin YKH vastasıyla dolaylı olarak iştirak ettiği Yapı Kredi International Financial Services Ltd. (YKI) ve Yapı Kredi Bank Nederland N.V. (YKN) ve YKB'nin YKY vastasıyla doğrudan kontrol gücüne sahip olduğu Yapı Kredi Yatırım Ortaklığı Anonim Şirketi "Tam Konsolidasyon" yöntemi, Banque De Commerce et de Placements S.A. (BCP) ve Yapı Kredi-Koray Yatırım Ortaklığı Anonim Şirketi (YK Koray) ise "Özsermaye" yöntemi kullanılarak konsolide mali tablolarla dahil edilmişlerdir. Konsolidasyon kapsamına alınan kuruluşların belirlenmesinde Başbakanlık ve Hazine Müsteşarlığı'nın 10 Mayıs 1997 tarih ve 22985 sayılı Resmî Gazete'de yayımlanan "Bankaların Konsolide Mali Tabloları Düzenlemesine ve Konsolide Mali Tabloların İlanına İlişkin Usul ve Esaslar Hakkında Tebliğ" (Tebliğ) esas alınmıştır.

1.2. Konsolidasyon kapsamındaki kuruluşların ünvanları, ana merkezlerinin bulunduğu yerler :

Şirket Ünvanı

Yapı ve Kredi Bankası A.Ş.
 Yapı Kredi Sigorta A.Ş.
 Yapı Kredi Yaşam Sigorta A.Ş.
 Yapı Kredi Finansal Kiralama A.O.
 Yapı Kredi Faktoring A.Ş.
 Yapı Kredi Yatırım Menkul Değerler A.Ş.
 Yapı Kredi Bank Deutschland A.G.
 Yapı Kredi Holding B.V.
 Yapı Kredi International Financial Services Ltd.
 Banque de Commerce et de Placements S.A.
 Yapı Kredi-Koray Yatırım Ortaklığı A.Ş.
 Yapı Kredi Yatırım Ortaklığı A.Ş.

Ana Merkez

Levent / İstanbul
 Zincirlikuyu / İstanbul
 Levent / İstanbul
 Levent / İstanbul
 Levent / İstanbul
 Levent / İstanbul
 Frankfurt / Almanya
 Amsterdam / Hollanda
 Dublin / İrlanda
 Amsterdam/Hollanda
 Cenevre / İsviçre
 Levent / İstanbul
 Levent / İstanbul

(7)

YAPI VE KREDİ BANKASI ANONİM ŞİRKETİ
30 EYLÜL 2002 TARİHİ İTİBARIYLA
ENFLASYONA GÖRE DÜZELTİLMİŞ
KONSOLİDE MALİ TABLOLARA İLİŞKİN DİPNOTLAR (Devamı)
 (Birim – 30 Eylül 2002 tarihindeki satın alma gücüne ifade edilmiş Milyar TL)

1.3. Konsolidasyon kapsamındaki kuruluşların 30 Eylül 2002 tarihi itibarıyla sermaye yapısı (nominal değerleri ile) :

	YKB	YKS	YKF	YKH	Cukurova Holding A.Ş.	Cukurova Grubu Şirketleri	Diğer	Toplam
Yapı ve Kredi Bankası A.Ş.	31,860	-	7,928	-	66,651	360,402	325,292	782,345
Yapı Kredi Sigorta A.Ş.	-	-	-	-	-	-	20,214	60,000
Yapı Kredi Yaşam Sigorta A.Ş.	-	29,978	-	-	-	-	22	30,000
Yapı Kredi Finansal Kiralama A.O.	16,349	-	-	-	-	1,403	7,248	25,000
Yapı Kredi Faktoring A.Ş.	9,489	-	-	-	-	-	-	9,500
Yapı Kredi Yatırım Menkul Değerler A.Ş.	35,000	-	-	-	-	-	-	35,000
Yapı Kredi Bank Deutschland A.G.	47,540	-	-	26,128	-	1,869	-	75,557
Yapı Kredi Holding B.V.	89,379	-	-	-	-	-	-	89,379
Yapı Kredi International Financial Services Ltd.	-	-	-	805	-	-	-	805
Yapı Kredi Bank Nederland N.V.	24,658	-	-	50,371	-	56,193	-	81,251
Banque de Commerce et de Placements S.A.	10,484	-	-	-	-	-	-	10,484
Yapı Kredi-Koray Yatırım Ortaklığı A.Ş.	-	-	-	-	-	-	29,596	29,596
Yapı Kredi Yatırım Ortaklığı A.Ş.	866	-	-	-	-	-	5,994	6,860
245,555	29,978	7,926	77,304	66,651	419,897	368,367	1,235,668	

1.4. Konsolidasyon kapsamına alınan kuruluşların 30 Eylül 2002 tarihi itibarıyla personel sayıları :

30 Eylül 2002

Yapı ve Kredi Bankası A.Ş.	9,917
Yapı Kredi Sigorta A.Ş.	553
Yapı Kredi Yaşam Sigorta A.Ş.	207
Yapı Kredi Finansal Kiralama A.O.	62
Yapı Kredi Faktoring A.Ş.	48
Yapı Kredi Yatırım Menkul Değerler A.Ş.	200
Yapı Kredi Bank Deutschland A.G.	82
Yapı Kredi Holding B.V.	-
Yapı Kredi International Financial Services Ltd.	6
Yapı Kredi Bank Nederland N.V.	38
Banque de Commerce et de Placements S.A.	108
Yapı Kredi-Koray Yatırım Ortaklığı A.Ş.	30
Yapı Kredi Yatırım Ortaklığı A.Ş.	3
11,254	

Ana ortaklık ve/veya finansal kurumlar topluluğunun diğer üyeleri ile beraberce kontrol durumuna sahip olduğu topluluk dışı diğer üyelerin / hissedarların dökümü : Yoktur.

Yapı ve Kredi Bankası Anonim Şirketi finansal kurumlar topluluğuna dahil ortaklıkların birbirleri ile olan sermaye ilişkileri, kontrol etme gücü ilişkileri ve belirli bir etkinliğe sahip olma durumları dolaylı iştirakler de dahil olmak üzere şematik form olarak ekli 1 numaralı tabloda verilmiştir.

(8)

YAPI VE KREDİ BANKASI ANONİM ŞİRKETİ
30 EYLÜL 2002 TARİHİ İTİBARIYLA
ENFLASYONA GÖRE DÜZELTİLMİŞ
KONSOLİDE MALİ TABLOLARA İLİŞKİN DİPNOTLAR (Devamı)
(Birim – 30 Eylül 2002 tarihindeki satın alma gücüyle ifade edilmiş Milyar TL)

2. Konsolidasyon kapsamına alınan ortaklıkların yapısında bir önceki döneme göre oluşan değişiklikler, faaliyet yılı veya raporlama dönemi içinde mali tabloların konsolidasyon kapsamına alınan ortaklıkların sayı ve türlerinde, iş yapılarında meydana gelen önemli değişiklikler : Yoktur.
3. Konsolidasyon kapsamına alınmayan ortaklıklara ilişkin bilgiler ve bu ortaklıkların konsolidasyon kapsamına alınmama nedenleri ekli 2 numaralı tabloda gösterilmiştir.
4. İflas etmiş veya tasfiye halinde olan veya ana merkezleri yurtdışında bulunan konsolidasyon kapsamındaki bağlı ortaklıklar, iştirakler, simrli iştirakler ve bunlara ilişkin bilgiler :
- Konsolidasyon kapsamında, iflas etmiş veya tasfiye halinde olan hiçbir ortaklık yoktur. Ana merkezi yurtdışında bulunup konsolidasyon kapsamına alınan Yapı Kredi International Financial Services Ltd., Yapı Kredi Bank Deutschland A.G., Yapı Kredi Holding B.V., Yapı Kredi Bank Nederland N.V. ve Banque de Commerce et de Placements S.A. ya ilişkin bilgiler yukarıda yer alan 1 numaralı dipnotta belirtilmiştir.
5. Bir finansal ortaklığın hisse senetlerinin, ana ortaklığa bir yarar sağlayacak şekilde, bu ortaklığın finansal ve idari yapısının iyileştirilmesi, bu kuruluşun finansal yardım sağlanması, reorganizasyonunun veya yeniden yapılanmasının gerçekleştirilmesi veya finansal sıkıttan kurtarılması amacıyla ana ortaklık tarafından tek başına veya finansal kurumlar topluluğuna üye ortaklıklar ile diğer kişiler tarafından, beraberce satın alınarak bu ortaklık üzerinde kontrol gücünün sağlanması durumunda, uygulanacak / uygulanacak finansal yardım ve yeniden yapılanma projesinin kapsamı ve koşulları :

Yukarıda belirtildiği şekilde uygulanmakta olan ya da planlanan bir proje bulunmamaktadır.

6. 30 Eylül 2002 tarihi itibarıyla Konsolidasyon kapsamına alınmayan ortaklıkların ayrı ayrı alacakları ile borçlarının konsolide bilançodaki toplam alacaklar ile borçlara (krediler ve mevduat dahil her türlü alacak ve borç) oranları :

Alacaklar Konsolide bilançodaki alacaklara oranı (%)	30.09.2002		Yapı Kredi Kart Hizmetleri A.Ş.	Yapı Kredi Moscow	Yapı Kredi Sığorta Acilılık Hiz. A.Ş.	Yapı Kredi Portföy Yönetimi A.Ş.	Toplam
	Konsolide Bilanço A.Ş.	Halk Reasürans A.Ş.					
100	219	79,513	50	79,513	1,963	13	81,758
16,314,856	0,00	1,10	0,00	1,10	0,03	0,00	1,13
100	188	78,352	174	78,352	1,547	12	80,271
Konsolide bilançodaki borçlara oranı (%)	100	0,00	0,00	0,48	0,01	0,00	0,49

7. Finansal kurumlar topluluğunun finansal durumunu bir bütün olarak aydınlatma bakımından önemli haiz olup, bilançoda yer almayan şarta bağlı borçlar :

Finansal kurumlar topluluğunun 30 Eylül 2002 tarihi itibarıyla bilanço dışı yükümlülükleri ilişikteki konsolide mali tablolarda gösterilmiştir.

Bilanço dışı yükümlülüklerde yer alan bakiyeler finansal kurumlar topluluğunun faaliyetleriyle ilişkili olan işlemleri yansıtmaktadır. Bu bakiyeler içerisinde veya bunlara ilavelen konsolide mali tabloların bütünü gözde alındığında açıklama gerektirecek şarta bağlı borçlar bulunmamaktadır.

8. Yabancı para aktif ve pasiflerin toplam konsolide tutarları :
- 30 Eylül 2002 tarihi itibarıyla, yabancı para aktiflerin konsolide tutarı 10.304.059 TL, yabancı para pasiflerin konsolide tutarı ise 10.978.076 TL'dir. 30 Eylül 2002 tarihi itibarıyla Banka'nın ayrıca yabancı para döviz ve faiz haddi ile ilgili 1.096.995 TL tutarında alım ve 1.103.421 TL tutarında da satım işlemleri mevcuttur.

9. Konsolide mali tabloların düzenlenmesine ilişkin esaslar :

- 9.1. Konsolide mali tabloların değişik hesap veya kalemlerinde kullanılan değerleme yöntemleri ile konsolidasyon bakımından belirli mali tablo kalemlerinde yapılan düzeltmelere ilişkin bilgiler :

Enflasyon Muhasebesi :

Ana Ortaklık Banka, mali tablolarını, 4389 sayılı Bankalar Kanunu'nun "Hesap ve Kayıt Düzeni" başlıklı 13. maddesi hükmüne, Bankacılık Düzenleme ve Denetleme Kurumu'nun 1 Temmuz 2002 tarihi itibarıyla yürürlüğe giren "Muhasebe Uygulama Yönetmeliği"ne ilişkin 14 sayılı Tebliği'ne, "Mali Tabloların Yüksek Enflasyon Dönemlerinde Düzenlenmesine İlişkin Muhasebe Standardı" (MUY 14) hükümlerine, "Mevduat Kabulüne Yatkın Özel Sermayeli Bankaların Ara Dönem Mali Tablolarının Düzenlenmesine ve Yayınlanmasına İlişkin Yönetmelik" ve "Bankalarca Uygulanacak Muhasebe Standartları, Tek Düzen Hesap Planı ve İzahnamesi" ile söz konusu ilke ve kurallara ek veya değişiklikle getiren bildirimler ve tebliğlere uygun olarak hazırlanmaktadır.

Konsolide mali tablolarla dahi edilen ana ortaklık Banka ile yerli iştirak ve bağlı ortaklıkların mali tabloları, Türk Vergi Mevzuatı uyarınca yapılan sabit kıymetlerin yeniden değerlendirilmesi dışında ilk elde etme maliyeti ilkesine göre hazırlanmakta olan mali tablolarla, MUY 14 hükümleri uyarınca uygulanan enflasyon muhasebesi uygulaması sonrası yeniden düzenlenmiştir. MUY 14 uyarınca bankaların, mali tablolarını paranın bilanço günündeki cari satın alma gücünü dikkate alarak düzenlemesi esastır. MUY 14, yüksek enflasyonlu ekonomilerde enflasyonun hazırlanan mali tablolar üzerindeki etkisi ile ilgilidir. Bir ekonomiyi yüksek enflasyonlu olarak tanımlayabilmek için yukarıda sözü edilen standartın belli ölçütleri vardır ve bunlardan bir tanesi de üç yıllık kümülatif enflasyon oranının %100'e yaklaşması ya da aşmasıdır. Türkiye'de, Devlet İstatistik Enstitüsü'nün toplam eşya endeksi baz alınarak hesaplanan bu oran 30 Eylül 2002 tarihi itibarı ile son üç sene için kümülatif olarak % 254,2 olmuştur.

MUY 14, yüksek enflasyonlu ekonomilerde mali tabloların bilanço tarihindeki cari ölçüm birimleri ile endekslenerek ifade edilmesini ve geçmiş dönemlere ait tutarların da aynı ölçüler kullanılarak endekslenmesini gerektirir.

Enflasyon muhasebesi uygulamasının ana ilkelere aşağıdaki gibidir :

Paranın değerindeki değişimler karşısında nominal değerleri aynı tutulan ancak satın alma güçleri düşen nakit kalemler ile karşılığında nakit tahsil edilecek veya ödenecek olan kalemler temsil etmekte olan parasal kalemler bilanço tarihindeki cari ölçüm birimleri ile ifade edildiğinden endeksleme işlemine tabi tutulmamaktadır.

Carî ölçüm birimleri ile ifade edilmeyen, parasal olmayan aktifler, pasifler ve özkaynak kalemleri (tamamen silinen yeniden değerlendirme değer artış fonu hariç) Devlet İstatistik Enstitüsü tarafından açıklanan Toptan Eşya Fiyatları Genel Endeksi (endeks) baz alınarak endekslenmektedir. Sermaye kalemlerinin düzeltme işlemine tabi tutulmasında, sermaye artırımına mahsuben ödenen tutarların tahsil tarihi esas alınmakta, yeniden değerlendirme değer artış fonundan sermayeye ilaveler dikkate alınmamaktadır. Yedek akçelerin ve dağıtılmamış karların, sermayeye ilave edilmiş ortaklar tarafından konulan sermaye olarak dikkate alınmakta ve sermaye artışına konu edildikleri tarihler esas alınmak suretiyle düzeltme işlemine tabi tutulmaktadır.

Amortisman tabi varlıkların düzeltme işlemlerinde varlıkların, ilgili mevzuat uyarınca yapılmış olan yeniden değerlendirme işlemlerinin ve etkilerinin arındırılmasından sonraki değerleri endekslemeye tabi tutulmaktadır. Amortisman aktiflerin düzeltilmiş değerleri üzerinden hesaplandığından, gelir tablosunda ayrıca düzeltme işlemine tabi tutulmamaktadır.

Carî değerleri ile değerlendirilen parasal olmayan kalemler, paranın carî satın alma gücü cinsinden ifade edildiklerinden, ayrıca düzeltme işlemine tabi tutulmamaktadır.

Türk Lirası cinsinden ifade edilen iştirakler ve bağı ortaklıklar, bunlara ilişkin maliyet bedellerinden bu kuruluşların oluşturmalarına izin verilen yeniden değerlendirme değer artış fonu gibi fonların sermayelerine eklenmesi nedeniyle elde edilen tutarlar indirildikten sonra kalan tutarlar üzerinden, sermaye artırımının tahsil tarihi itibarıyla oluşan endeksler kullanılmak suretiyle düzeltme işlemine tabi tutulmaktadır. Yabancı para cinsinden ifade edilen iştirakler ve bağı ortaklıklar elde etme maliyeti artı, gerçekleşen kur değer artışlarıyla değerlendirilmektedir.

Gelir tablosunun bütün kalemleri, gelir ve giderin tahakkuk ettiği tarihler esas alınarak aylık ortalama endeksler uygulanmak suretiyle düzeltme işlemine tabi tutulmaktadır.

Carî dönem net parasal pozisyon kar/zararı gelir tablosuna yansıtılmaktadır. Enflasyon muhasebesi uygulamasının geçmiş yıl mali tablolarına etkisi geçmiş yıl zararları hesabında yansıtılmakta, ödenmiş sermayenin enflasyon muhasebesine göre düzeltilmesinden kaynaklanan sermaye yedekleri özkaynaklar içinde ayrı bir kalem olarak dikkate alınmaktadır.

30 Eylül 2002 tarihi itibarıyla, mali tabloları yeniden düzenlemek için kullanılan, Devlet İstatistik Enstitüsü tarafından açıklanan Toptan Eşya Fiyatları Genel Endeksi ve ilgili katsayılar aşağıdaki gibidir :

	Endeks	Katsayı
30 Eylül 2002	6,024.6	1,217
31 Aralık 2001	4,951.7	1,886

Konsolide bilanço ve kar zarar tablosundaki kalemlerin Toptan Eşya Fiyatları Genel Endeksi ve ilgili katsayılarla endekslenmesi, Banka'nın bu konsolide bilanço da belirtilen tutarlarda varlıkları gerçekleştirebileceği ve yükümlülükleri yerine getireceği anlamına gelmemektedir. Aynı şekilde, Banka'nın bu konsolide mali tablolarında belirtilen tutarlarda özkaynakları sermayedarlarına sağlayabileceği anlamına da gelmemektedir.

Menkul Değerler :

Hisse senetleri, ana ortaklık Banka tarafından Borsa'da oluşan son 30 işgünü ağırlıklı ortalama fiyatlarının ortalaması ile, iştirakler tarafından ise Borsa'da oluşan son 5 işgünü ağırlıklı ortalama fiyatlarının ortalaması ile menkul değerler cüzdanındaki Türk Lirası devlet tahvilleri ve hazine bonoları piyasaya değeri ile, dövizli nakit kıymetler kur değerlemesine tabi maliyet bedeli artı iç verim oranı yöntemiyle göre iskonto edilmiş değer ile ve yatırım fonları rayç değer ile gösterilmiştir.

İştirakler ve Bağı Ortaklıklar :

Konsolidasyon kapsamına dâhil edilmeyen iştirak ve bağı ortaklıklardan Türk Lirası karşılığı alınan iştirakler maliyet bedellerinden bu kuruluşların oluşturmalarına izin verilen yeniden değerlendirme değer artış gibi fonların sermayelerine eklenmesi nedeniyle elde edilen tutarlar indirildikten sonra kalan tutarları üzerinden, sermaye artırımının tahsil tarihi itibarıyla oluşan endeksler kullanılmak suretiyle düzeltme işlemine tabi tutulmaktadır. Yabancı para cinsinden ifade edilen bağı ortaklıklar ise elde etme maliyeti artı gerçekleşen kur değer artışları ile değerlendirilmiştir. Özsermaye yöntemine göre konsolidasyona dâhil edilen bağı ortaklıkları özkaynaklarının ana ortaklık payına düşen tutarı iştirakler hesabına eklenmiştir. Kalıcı değer düşüklüğü tespit edilmiş durumunda iştirakler ve bağı ortaklıklar için değer düşüklüğü karşılığı ayrılmaktadır.

Konsolidasyon kapsamındaki kuruluşlardan elde edilen temettü gelirleri yedek akçeler ile mahsup edilmiştir.

Bağı Menkul Kıymetler :

Bağı menkul kıymetler içinde yer alıp borsada işlem gören hisse senetleri borsa rayç ile, borsa rayçli bulunmayanlar ise enflasyona göre düzeltilmiş maliyet bedelleri ile değerlendirilmiş, ortaya çıkan değerlendirme farkları özkaynaklardaki değerlendirme farkları hesabında gösterilmiştir. Bağı menkul kıymetler içinde yer alan Türk Lirası devlet tahvilleri maliyet bedeli artı işlemiş gün sayısı için yapılan faiz reeskontları ile, yabancı para tahvil ve bonolar kur değerlemesine tabi maliyet bedeli artı iç verim oranı yöntemi ile yapılan faiz reeskontları ile değerlendirilmiştir.

Konsolidasyon Şerefiyesi :

Konsolidasyon kapsamına alınan ortaklıkların elde etme maliyetleriyle özsermayelerinden eldeki paya düşen tutar arasındaki fark konsolidasyon şerefiyesi olarak kaydedilmektedir.

Konsolidasyon şerefiyesindeki pozitif farklar 5 yıllık sürede amortisman tabi tutularak itfa edilmektedir.

Amortisman :

Amortisman, sabit kıymetlerin enflasyona göre düzeltilmiş tutarları üzerinden, doğrusal amortisman yöntemine göre %2 ile %20 oranları arasında kısıt usulü ile ayrılmaktadır. Finansal kiralama yoluyla elde edilen sabit kıymetler %10 oranında doğrusal amortisman tabi tutulmakta, özel maliyetler ise %20 oranında doğrusal amortisman yöntemi ile itfa edilmektedir. Carî dönem içinde uygulanan amortisman yönteminde değişiklik yapılmamıştır.

Takipteki Alacaklar Karşılığı ve Krediler Genel Karşılığı :

Tahsil ileride şüpheli olabilecek krediler için ayrılan karşılık, masraf yazılmak suretiyle cari dönem karından düşülmektedir. Takipteki alacaklar karşılığı, mevcut kredilerle ilgili ileride çikabilecek muhtemel zararıları karşılamak amacıyla, Banka yönetiminin, ilgili mevzuatı da gözönüne alarak ayırdığı tutardır.

Ayrıca, Banka, nakdi ve gayrinakdi kredileri üzerinden sırasıyla %0.5 ve %0.1 oranlarında ve izlendikleri hesaba bakılmaksızın, Bankalar Kanununun uygulamasında kredi sayılan alacakları üzerinden de %0.5 oranında genel karşılık ayırmaktadır.

Kıdem Tazminatı Karşılığı :

Türkiye'de mevcut kanunlar çerçevesinde finansal kurumlar topluluğu, istifa veya kötü hal dışında görevine son verdiği personeline, beher çalışma yılı için 30 günlük ücret üzerinden ödeme yapmakla yükümlüdür. Ana ortaklık Banka, Bankalarca Uygulanacak Muhasebe Standartları, Tekdüzen Hesap Planı ve İzahnamesi uygulamaları gereği fiili ödemeleri göz önünde bulundurarak kıdem tazminatı karşılığı ayırmaktadır. Konsolidasyon kapsamındaki iştrafler ise kıdem tazminatı yükümlülüğünün tamamını kayıtlarına yansıtılmıştır.

Gelir ve Giderlerin Muhasebeleştirilmesi :

Tahsil edildikleri dönemde gelir kaydedilen komisyon ve hizmet gelirleri dışındaki tüm gelir ve giderler tahakkuk esasına göre kayıtlara intikal ettirilmiştir.

Temettü Gelirleri :

Temettü gelirleri, iştrafların temettü dağıtma kararı alınmasına istinaden tahakkuk esasına göre gelir kaydedilmiştir.

Emaneteki Menkul Kıymetler :

Finansal kurumlar topluluğuna dahil bankalar ve menkul değerler şirketi tarafından müşterileri adına saklanan menkul kıymetler, bu kuruluşların müdiyetinde olmadığı için, ilişikte bulunan konsolide bilançolarda yer almamaktadır.

Finansal Kiralama Alacakları :

Finansal kira ödemelerinin faiz ve anapara tutarları finansal kiralama alacakları hesabında yansıtılmaktadır. Finansal kira ödemeleri içerisinde yer alıp henüz ödeme dönemi gelmeyen alacakların tahakkuk esasıyla hesaplanan faiz tutarları kazanılmamış gelirler hesabında muhasebeleştirilmektedir.

YKL'in konsolidasyon kapsamındaki diğer finansal kuruluşlarla yapmış olduğu finansal kiralama işlemleri ilgili bilanço kalemlerinden mahsup edilmiştir.

Finansal Kiralama Yoluyla Alınan ve Kiraya Verilen Sabit Kıymetler :

Finansal kiralama yoluyla alınan ve kiraya verilen sabit kıymetler 17 numaralı Uluslararası Muhasebe Standardı doğrultusunda mali tablolara yansıtılmaktadır.

(13)

GÜNEY
SERBEST MUHASEPEREKİ
MALİ MÜDERSALİTİK A.Ş.

Sigorta Teknik Karşılıkları :

Sigorta teknik karşılıkları cari rizikolar karşılığı, hayat matematik karşılığı, hayat kar payı karşılığı, muallak hasar karşılığı ve deprem hasar karşılıklarından oluşmakta olup, Türkiye'de geçerli olan sigortacılık mevzuatı çerçevesinde ayrılmaktadır.

Factoring Alacakları ve Borçları :

Factoring alacakları müşterilere yapılan ön ödemeleri göstermektedir. Factoring servis faturaları ön ödeme tarihinde veya alacakların tahsil edildiği dönemde kesilmektedir. Dolayısıyla, dönem sonu itibarıyla yürürlükte olan işlemlerin gelir tahakkukları ve ertelenmiş faktoring gelirleri hesaplanıp muhasebeleştirilmektedir.

Factoring borçları ise müşteriler tarafından temlik edilen çek, senet ve fatura tutarlarını ifade etmektedir.

Vergi Karşılıkları :

Kurumlar Vergisi oranı %30 olup, %10 oranında fon payının eklenmesi ile efektif kurumlar vergisi oranı %33 olmaktadır. Kurumlar Vergisinden istisna kazançlar üzerinden ise (iştraflar kazançları hariç) fon payı dahil olmak üzere %11 veya %19.8 oranında vergi hesaplanmaktadır. Ayrıca, kar dağıtımının nakit olarak yapılması durumunda, %33 oranında Kurumlar Vergisi'ne tabi olan dağıtılan temettü, Banka'nın halka açık olması veya olmamasına göre sırasıyla %5 veya %15 oranlarında (ayrıca %10 fon payı uygulanmak üzere) gelir vergisi tevkifatına tabi olup, bu tutar sermayedarlar adına Banka tarafından ödenmektedir.

Peşin vergi, kurumların üçer aylık dönemler itibarıyla oluşan kazançlarının %25'i oranında hesaplanarak ödenmekte ve ödenen bu tutarlar yıllık kazanç üzerinden hesaplanan vergiden mahsup edilmektedir.

Yurt dışında faaliyet gösteren bağlı ortaklıklar ve iştrafların vergi oranları %10 ila %36 arasında değişmektedir.

Ertenilmiş Vergi Alacağı ve Yükümlülüğü :

Bazı gelir ve gider kalemlerinin vergiye tabi tutulması mali tablolarda yansıtılmaları dönemlerden sonra söz konusu olduğundan, Banka, bu zamanlama farklılıkları ile ilgili ertelenmiş vergi aktifli veya yükümlülüğü hesaplamakta ve kayıtlarına yansıtılmaktadır. Banka, enflasyon muhasebesi uygulaması üzerinden ertelenmiş vergi aktifli ya da yükümlülüğü hesaplamamıştır.

Ertenilmiş vergi avantajı / yükümlülüğü kar ve zarar cetvelinde vergi provizyonu içinde, bilançoda ise diğer aktifler / pasifler hesabında gösterilmiştir.

(14)

GÜNEY
SERBEST MUHASEPEREKİ
MALİ MÜDERSALİTİK A.Ş.

Repo İşlemleri :

Banka, müşterilere repo anlaşmaları çerçevesinde yapılan hazine bonosu ve devlet tahvil alım-satım işlemlerini 1 Şubat 2002 tarihinden başlamak üzere Tek Düzen Hesap Planı'na uygun olarak bilanço hesaplarında takip etmeye başlamıştır. Dolayısıyla, repo anlaşması çerçevesinde müşterilere satılan devlet tahvil ve hazine bonoları, bağlı menkul kıymetler ana kalemi altında repoya konu edilen bağlı menkul kıymetler olarak sınıflandırılmakta, repo işlemlerinden elde edilen tonlar ise pasif hesaplarda ayrı bir kalem olarak yansıtılmaktadır. Ters repo anlaşmaları çerçevesinde karşı tarafı ödemen tutarlar bankalararası para piyasası ve ters repo alacakları ana kalemi altında ayrı bir kalem olarak gösterilmektedir. Tek Düzen Hesap Planı'na uygun olarak dönem sonu itibarıyla repoda bulunan menkul kıymetlerin faiz gelirleri ilişikteki kar / zarar tablosunda "Menkul Değerler Cüzdanından Alınan Faizler", repo işlemlerinden sağlanan tonlara ilişkin faiz gideri ise "Bankalararası Para Piyasası ve Repo İşlemlerine Verilen Faizler" altında yansıtılmıştır. Ters repo işlemlerinden doğan faiz gelirleri ilişikteki kar/zarar tablosunda "Bankalararası Para Piyasası ve Ters Repo İşlemlerinden Alınan Faizler" kalemi altında gösterilmektedir.

Para Swapları :

Para swapları nazım hesaplarda takip edilmekte olup, sözleşme tarihindeki ve vadedeki alım ve satım tutarları arasındaki fark sözleşme boyunca itfa edilmekte ve dönem sonuna isabet eden kısmı dönem sonu kuru ile değerlendirilerek gelir veya gider olarak muhasebeleştirilmektedir.

Aktiflerin Değer Düşükliği :

Her bilanço tarihi itibarıyla aktifler üzerinde kalıcı değer düşüklüğünün bulunup bulunmadığına dair objektif kanıtların varlığının bir değerlendirmesi yapılmaktadır. Böyle bir kanıt varlığı durumunda, aktifin tahmini gerçekleştirilebilir değeri belirlenip, ilgili kalemin gerçekleştirilebilir değeri ile kayıtlı değeri arasındaki fark bilançoya değer düşüklüğü karşılığı ve kar/zarar tablosuna da gider olarak yansıtılmaktadır.

Diğer Bilanço Kalemleri :

Diğer bilanço kalemleri esas olarak kayıtlara giriş değerleriyle yansıtılmıştır.

Diğer :

Konsolidasyon kapsamındaki finansal kuruluşların birbirleri ile olan borç ve alacakları :

Konsolidasyon kapsamındaki finansal kuruluşların birbirleri ile olan ilişkileri sonucunda oluşan aktif ve pasif kalemler, karşılıklı olarak mahsup edilmiştir.

Konsolidasyon kapsamındaki finansal kuruluşların birbirleri ile yaptıkları işlemler :

Konsolidasyon kapsamındaki finansal kuruluşların birbirleri ile olan ilişkileri sonucu ortaya çıkan gelir kalemleri gider kalemleri ile karşılıklı olarak mahsup edilmiştir.

9.2. Konsolidasyon kapsamındaki yabancı para üzerinden düzenlenen mali tabloları veya konsolide mali tablolar içinde yer alan yabancı para hesapların Türk parasına çevrilmesinde kullanılan kurlar, konsolidasyonda, yabancı para üzerinden düzenlenen mali tablolar veya yabancı para hesaplar için uygulanan çevrim yöntemleri :

Konsolidasyon kapsamındaki yabancı para üzerinden düzenlenen mali tablolarında, aktif, pasif ve nazım hesaplar ana ortaklığın dönem sonu değerlerine kurundan, gelir tablosu kalemleri ise gelir ve giderlerin döneme eşit olarak yayıldığı varsayımıyla basit ortalama döviz alış kuru üzerinden Türk Lirası'na çevrilmiştir. Bu kurlar aşağıda gösterilmiştir :

	30.09.2002
Amerikan Doları	1,453.473
Euro	1,353.073
İsviçre Frangı	923.092

Geçir tablosunun çevriminden kaynaklanan 3,175 TL tutarındaki fark, ilişikteki konsolide mali tablolarında değerlendirme farkları içinde sınıflanmıştır.

Dönem içinde tamamlanan yabancı para alım işlemlerinden doğan kur farkı gelirleri ve giderleri işlem yapıldığı dönemde kayıtlara intikal ettirilmiştir. Dönem sonunda, yabancı para aktif ve pasif hesapların bakiyeleri, dönem sonu değerlendirme kurlarından değerlendirilerek Türk Lirası'na çevrilmiş ve oluşan kur farkları, kambiyo kur veya zararları olarak kayıtlara yansıtılmıştır.

10. Konsolidasyona alınan mali tablolarındaki hesapların münferit ortaklıklar tarafından, konsolidasyonda esas alınacak değerlendirme yöntemlerinden farklı bir yöntemle değerlendirilmiş olduğu zaman, yeniden bir düzeltmenin veya değerlemenin yapılmadığı hesaplar :

Konsolidasyon kapsamındaki münferit ortaklıklar menkul kıymetler portföyleri içindeki hisse senetlerini Borsa'da oluşan son 5 işgünü ağırlıklı ortalama fiyatların ortalaması ile değerlendirilen Ana Ortaklık Banka, hisse senetlerini son 30 işgünü ortalaması ile değerlendirmiştir.

11. Konsolide mali tablo düzenlenmesinde dönemler itibarıyla farklı muhasebe politikaları uygulanmış ise, bunun nedenleri ve parasal etkileri :

Repo işlemlerinin muhasebeleştirilmesi esaslarının, uluslararası düzenlemelere uyumlu hale getirilmesi ve muhasebenin temel kavramlarından özün örceliği gereği bankaların risk yapılarının daha sağlıklı bir şekilde izlenebilmesi için 4389 sayılı Bankalar Kanunu'nun geçici 2-a maddesi uyarınca yürürlükte bulunan Bankalarca Uygulanacak Muhasebe Standartları, Tekdüzen Hesap Planı ve İzarnamesinde 1 Şubat 2002 tarihinden geçerli olmak üzere değişiklik yapılarak repo işlemleri bilanço içinde izlenmeye başlanmıştır. 30 Eylül 2002 tarihi itibarıyla bilanço içinde izlenen repo işlemleri ile ilgili sağlanan toplam fon tutarı 1,463,328 TL'dir.

Banka, ayrıca 31 Aralık 2001 tarihinden itibaren, daha önce sabit kıymetlerin yeniden değerlendirilmesi hariç tarihi maliyet esasına göre düzenlenmekte olduğu mali tablolarını enflasyon muhasebesine tabi tutarak yeniden düzenlemiştir.

YAPI VE KREDİ BANKASI ANONİM ŞİRKETİ
30 EYLÜL 2002 TARİHİ İTİBARIYLA
ENFLASYONA GÖRE DÜZELTİLMİŞ
KONSOLİDE MALİ TABLOLARA İLİŞKİN DİPNOTLAR (Devamı)
(Birim - 30 Eylül 2002 tarihindeki satın alma gücüyle ifade edilmiş Milyar TL)

12. Konsolide mali tabloların hazırlanmasında, muhasebe politikalarının neden olduğu farklılıkların belirlenmesi ve bu farklılıkların tam olarak hesaplanmaması irkansız ise gerçeğe ilişkin düzeltme işlemlerine ilişkin olarak yapılan varsayımlar ve tahminler :

Finansal kurumlar topluluğunun konsolide mali tablolarının hazırlanmasında, muhasebe politikalarının neden olduğu önemli farklılıklar yoktur.

13. a) Ana ortaklık ile mali tabloları konsolidasyon işlemine tabi tutulan ortaklıkların hesap dönemlerinin kapanış tarihleri ya da mali tabloların düzenlenme tarihleri arasında üç aydan fazla bir süre olması halinde, söz konusu ortaklıkların kullandıkları ara dönem mizanları veya özel mali tablolar hakkında bilgi :

Konsolidasyon kapsamına alınan bütün finansal kuruluşların mali tabloları 30 Eylül 2002 tarihi itibarıyla düzenlenmiştir.

b) Ara dönem mizanlarının veya özel mali tabloların hazırlanmalarının mümkün olmaması nedeniyle, ana ortaklık ile mali tabloların konsolidasyon işlemine tabi tutulan ortaklıkların hesap dönemlerinin kapanış tarihleri ya da mali tabloların düzenlenme tarihleri arasındaki farkın üç aylık süreyi aşmaması koşuluyla mali tablolar üzerinde düzeltmeler yapılarak konsolidasyon işlemine devam edilmiş ise, bu konu hakkında bilgi :

Konsolidasyon kapsamına alınan finansal kuruluşların mali tablolarının düzenlenme tarihleri arasında farklılık yoktur.

14. Konsolidasyon kapsamına alınan finansal kuruluşlar arasındaki faaliyetlerden doğan aktiflerin değerleri içindeki kar ve zararların, konsolide mali tabloların doğru ve gerçeği yansıtmaya bakımından sakınca yaratmayacak kadar önemli olmadığı mahsup işlemine tabi tutulmaları durumunda, bu istisnai uygulamalara ilişkin detaylı bilgiler ile bu durumun konsolidasyon kapsamına alınan bütün ortaklıkların mali bünyelerine olan etkileri :

Konsolidasyon kapsamına alınan finansal kuruluşların birbirleriyle olan faaliyetlerinin konsolide mali tablolar üzerindeki bütün etkileri herhangi bir istisnai uygulamaya tabi olmaksızın mahsup işlemine tabi tutulmuştur.

15. 30 Eylül 2002 tarihleri itibarıyla konsolidasyona alınmayan ortaklıkların sermaye paylarının konsolide bilançoda maliyet değerleri ile gösterilmesi durumunda, sermayesine katılan ortaklığın özkaynak toplamından (dönem net karı özkaynak toplamına dahildir) bu ortaklıktaki sermaye payına düşen tutar ile bu ortaklığın maliyet bedeli arasındaki fark tutarı (nominal tutarları üzerinden) :

	30.09.2002		
	Toplam Özkaynaklar	Sermaye Payı (%)	Sermaye Payına Düşen Özkaynak Tutarı
Halk Reasürans A.Ş.	854	80.59	688
Yapı Kredi Kart Hizmetleri A.Ş.	53	99.99	53
Yapı Kredi Moscow	41,439	98.91	40,987
Yapı Kredi Sigorta Aracılık Hizmetleri A.Ş.	1,405	66.29	931
Yapı Kredi Portföy Yönetimi A.Ş.	1,198	79.79	956
			1,000
			975
			496
			(47)
			1,940
			(69)
			(19)

(17)

GÜNEK
SERBEST MÜHÜR

YAPI VE KREDİ BANKASI ANONİM ŞİRKETİ
30 EYLÜL 2002 TARİHİ İTİBARIYLA
ENFLASYONA GÖRE DÜZELTİLMİŞ
KONSOLİDE MALİ TABLOLARA İLİŞKİN DİPNOTLAR (Devamı)
(Birim - 30 Eylül 2002 tarihindeki satın alma gücüyle ifade edilmiş Milyar TL)

16. Yeniden değerlendirme değer artış fonu sermayeye ilave edildiğinde, bu tutarın "Toplulu Kiymet Alım Satımıyla İlgili Sermayeye İlave Edilen Değer Artış Fonu" a c özkaynaklardan düşülen kısmına ilişkin bilgi :

Topluluk içi sabit kıymet alım satımıyla ilgili sermayeye ilave edilen değer artış fonu yo

17. 30 Eylül 2002 tarihleri itibarıyla mali tabloları konsolide edilen ortaklıklardan dolayı ortaya pozitif veya negatif konsolidasyon şerhlerinin ortaklık bazında dökümü ve b açıklamaları :

	Brüt Şerhiye	30.09.2002 İfa Olunan	N
Yapı Kredi Sigorta A.Ş.	5,493	(4,473)	
Yapı Kredi Yatırım Ortaklığı A.Ş.	(3,976)	-	
Yapı Kredi Bank Deutschland A.G.	(3,085)	-	
	(1,568)	(4,473)	

18. Konsolide bilanço ile gelir tablosunun "Diğer" başlıklı ana ve alt kalemlerinde yer türlerdeki finansal kuruluşlara ilişkin önemli ve özelliği olan hesapların ayrı ayrı dök bunlara ilişkin açıklamalar :

Muhlif alacaklar kalemi içinde 55,469 TL tutarında sigortalılardan alacaklar bulunmak

Diğer faiz dışı gelirler kalemi içinde, 500,192 TL tutarında sigorta teknik gelirleri yer a Ayrıca alman ücret ve komisyonlar hesabı içerisinde 281,251 TL tutarında sigort komisyon gelirleri ve verilerin ücret ve komisyonlar hesabı içerisinde 89,116 TL devredil primleri ve komisyon gideri bulunmaktadır. Diğer faiz dışı giderler kalemi içinde 69 tutarında sigorta teknik giderleri yer almaktadır.

19. Belirtilmesi gereken diğer dipnot ve açıklamalar :

(a) BDDK'nın 17 Ekim 2002 tarih ve BDDK.DZM.2/13-1-11857 sayılı yazısına istinai Eylül 2002 tarihi itibarıyla sona eren ara döneme ait mali tablolar ve dipnotları dönem ile karşılaştırılmalı olarak sunulmamıştır.

(b) 1 Şubat 2002 tarih ve 24658 sayılı Resmî Gazete'de yayımlanarak yürürlüğe gir sayılı Bankalar Kanunu'nun Geçici 4'üncü Maddesi Uyarınca Yapılacak Özel Denetimin Esas ve Usulleri Hakkında Yönetmelik çerçevesinde yapılan çalışmaları sonuçlanmıştır. Bankacılık sektörü yeniden yapılandırma ka yürütülen üçü denetim sonucunda Bankacılık Düzenleme ve Denetleme K Haziran 2002 tarihinde Banka'nın ilave sermaye ihtiyacı bulunmadığını bildirmiştir

(c) Türkiye, Şubat 2001'den bu yana ekonomik faaliyetlerde daralmanın, kurlarda sermaye piyasalarında dalgalanmaların yaşandığı bir dönem geçirmekte olup, Mayıs ayında uygulamaya konulan ve gelişmiş bir ekonomi ve düzenleyici bi oluşturmaya hedefleyen yapısal değişiklikleri beraberinde getiren program süre etmektedir.

(18)

YAPI VE KREDİ BANKASI ANONİM ŞİRKETİ
30 EYLÜL 2002 TARİHİ İTİBARIYLA
ENFLASYONA GÖRE DÜZELTİLMİŞ
KONSOLİDE MALİ TABLOLARA İLİŞKİN DİPNOTLAR (Devamı)
(Birim – 30 Eylül 2002 tarihindeki satın alma gücüyle ifade edilmiş Milyar TL)

(d) Bankacılık Düzenleme ve Denetleme Kurulu'nun 18 Haziran 2002 tarih ve 742 sayılı kararı ile Pamukbank T.A.Ş.'nin temettü harif ortaklık hakları ile yönetim ve denetiminin Tasarruf Mevduatı Sigorta Fonuna (Fon) devredildiği ve Pamukbank T.A.Ş.'deki hissedarların nedeniyle Bankalar Kanununun 7 nci maddesinin (2) numaralı fıkrası çerçevesinde kuruculara aranan nitelikleri kaybeden ve Yapı ve Kredi Bankası A.Ş.'de doğrudan ya da dolaylı olarak %10 veya daha fazla paya sahip olan kişilere ait temettü dışındaki ortaklık haklarının aynı Kanunun 8 inci maddesinin 2 numaralı fıkrasının c bendi uyarınca Fon tarafından kullanılacağı bildirilmiştir.

Yukarıda bahsedilen kapsamda, Yapı ve Kredi Bankası A.Ş. ortaklarından Sınai ve Mali Yatırım Holding A.Ş. ile Çukurova Holding A.Ş.'nin temettü dışındaki ortaklık hakları Fon tarafından kullanılacaktır. Diğer taraftan Fon, yönetim ve denetimi kendisine devredilen Pamukbank T.A.Ş.'nin zararının sermayesine tekdürlü eden kısmını ödeyerek bu Bankanın hisse senetlerinin mülkiyetine Bankalar Kanununun 14 üncü maddesinin (5) numaralı fıkrasının (a) bendinin (ab) alt bendine dayanarak sahip olmuştur. Bu doğrultuda, Pamukbank T.A.Ş. ile bu bankanın çoğunluk hisselerine sahip olduğu Pamukspor Spor ve Turizm Hizmetleri A.Ş. ve Pamuk Factoring A.Ş.'nin Yapı ve Kredi Bankası A.Ş.'deki ortaklık hakları da mülkiyet hakkına dayanılarak adı geçen şirketler vasıtasıyla Fon tarafından kullanılmaktadır. Ancak, 22 Kasım 2002 tarihinde Danıştay İdari Dava Daireleri Genel Kurulu (İdare), Pamukbank T.A.Ş.'nin Fon'a devrine ilişkin BDDK kararının yürürlüğünün durdurulmasına karar vermiştir. BDDK'nın idarehin karar gereğini tebligat tarihi takiben en geç otuz gün içerisinde yerine getirmesi gerekmektedir.

Banka'nın aktif yapısının son haline alması ve mali tablolarda yer alan ertelenmiş vergi aktifinden yakın gelecekte faydalanılabileceği halde BDDK ile Çukurova Grubu arasında devam eden Pamukbank'a ilişkin hukuki sürecin tamamlanmasına ve bunun Banka'nın faaliyetleri ve Çukurova Grubu riskleri üzerindeki etkilerine bağlıdır.

(e) 19(d) Notunda açıklanan gelişmeler ve 31 Aralık 2001 tarihi itibarıyla yapılmış olan özel denetim sonuçları paralelinde 30 Eylül 2002 tarihi itibarıyla Banka'nın Çukurova Grubu şirketlerinden olan donuk alacaklarına ilişkin bilgiler aşağıda sunulmaktadır :

Tahsil şüpheli ve diğer alacaklar	2,811,810
(-) Ayrılan özel karşılık	(939,988)
	1,871,822
Tazmin edilmemiş gayri nakdi kredi karşılığı	116,382
Mevzuat gereğince silinen reeskont	382,823
Toplam ayrılan karşılık ve diğer zararlar	1,439,193

Ayrıca, mevzuat gereği takibe alındıktan sonra hesaplanan fakat kayıtlara yansıtılmayan kur farkı ve faiz geliri ise 407,583 TL'dir.

YAPI VE KREDİ BANKASI ANONİM ŞİRKETİ
30 EYLÜL 2002 TARİHİ İTİBARIYLA
ENFLASYONA GÖRE DÜZELTİLMİŞ
KONSOLİDE MALİ TABLOLARA İLİŞKİN DİPNOTLAR (Devamı)
(Birim – 30 Eylül 2002 tarihindeki satın alma gücüyle ifade edilmiş Milyar TL)

(f) 28 Şubat 2002 tarihli Banka Yönetim Kurulu toplantısında Çukurova Grubu'nun telekomünikasyon ve teknoloji sektörlerindeki yatırımlarının yeniden yapılandırılması çalışmaları çerçevesinde, Banka iştiraklerinden Fintur Holding B.V.'nin 540 milyon Euro sermayesinde Banka'nın sahibi bulunduğu 75,090,128 Euro (%13.91) nominal değerli hissesinin Sonera Holding B.V. ile Türkcell İletişim Hizmetleri A.Ş.'ne devredilmesi konularında gerekli çalışmalar başlanması ile ilgili karar alınmış ve bu karar çerçevesinde, 10 Mayıs 2002 tarihinde taraflar arasında hisse satım anlaşması imzalanmıştır. Gerekli izin ve işlemler tamamlanarak hisse devri 21 Ağustos 2002 tarihinde gerçekleştirilmiş ve devredilen hisselerin karşılığı olarak banka hesaplarına toplam 65,070,000 ABD Doları intikal etmiştir.

(g) Banka'nın 30 Eylül 2002 tarihi itibarıyla, kurulmakta olan Fintur Technologies B.V. ve Digital Platform İletişim Hizmetleri A.Ş.'ne vermiş olduğu sırasıyla 99,746 TL ve 80,651 TL sermaye avansı mevcut olup, bu tutarlar ilişikteki konsolide mali tablolarda diğer aktifler kalemi içinde gösterilmiştir.

(h) Banka'nın 31 Aralık 2001 tarihi itibarıyla bir kamu kuruluşundan 536,578 TL alacağı mevcuttur. Banka yönetimi almış olduğu görüşler çerçevesinde 2002 yılının ilk altı aylık döneminde bu alacak için ek gelir reeskontu yapmamış olup, 30 Haziran 2002 - 30 Eylül 2002 döneminde alınan görüş çerçevesinde ilk altı aylık dönemden farklı olarak son üç aylık döneme ilişkin 89,132 TL tutarında ek faiz gelir reeskontu yaparak mali tablolarına yansıtılmıştır. Bu alacağın nihai olarak hangi tutarda tahsil edilebileceği kamu otoritesi ile yapılan görüşmelerin sonuçlarına bağlıdır.

(i) 30 Eylül 2002 tarihi itibarıyla Banka'nın yasal kayıtlarında aşağıda belirtilen değerlerle takip ettiği bağlı ortaklık ve iştirakleri için, bu iştiraklere ilişkin Uluslararası Muhasebe Standartlarına göre mali tabloları olmaması ve bilanço değerlerinin Banka mali tablolarına yansıtılmaması Uluslararası Muhasebe Standartları'na uygun bir değerlendirme yapılmıyor olması sebebiyle %100 karşılık ayrılmış ve bu tutarlar geçmiş yıl kar/zararı ve/veya cari yıl kar/zararından indirilmiştir.

	Pay Oranı	Nominal
		Bilanço Değeri
Agro-San Kimya Sanayi ve Ticaret A.Ş.	%99.17	2,186
Ascot Telecommunication Investment N.V.	%100.00	403
Aser İmalat A.Ş.	%96.27	2,696
Comag Continental Madencilik Sanayi ve Ticaret A.Ş.	%90.87	1,437
Çukurova Çelik Endüstrisi A.Ş.	%14.30	40,807
Çukurova Havacılık A.Ş.	%30.00	1,800
Eterplastik Plastik Sanayi A.Ş.	%19.81	94
Halk Peasürans A.Ş.	%50.70	101
Netsel Turizm Yatırımları A.Ş.	%12.04	109
Tidruk Matbaacılık Sanayi A.Ş.	%96.10	88
Yapı Kredi Kültür Sanat Yayıncılık Ticaret ve Sanayi A.Ş.	%99.99	600
Yapı Kredi Teknoloji Hizmetleri A.Ş.	%99.42	50

Ayrılan karşılığın geçmiş yıl kar/zararına etkisi 51,096 TL, cari yıl kar/zararına etkisi ise yoktur.

YAPI VE KREDİ BANKASI ANONİM ŞİRKETİ
30 EYLÜL 2002 TARİHİ İTİBARIYLA
ENFLASYONA GÖRE DÜZELTİLMİŞ
KONSOLİDE MALİ TABLOLARA İLİŞKİN DİPNOTLAR (Devamı)
(Birim – 30 Eylül 2002 tarihindeki satın alma gücüne ifade edilmiş milyar TL)

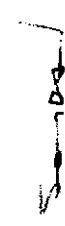
- (i) 30 Haziran 2002 tarihi itibarıyla yapılan cari hesaplama sonucunda ana ortaklık Banka mali tablolarında 245,189 TL tutarında erelenmiş vergi alacağı doğmakta olup, ilgili tutar ilişikteki bilanço da diğer aktifler olarak sınıflandırılmıştır. 209,912 TL tutarındaki geçmiş yıl etkilerini de içeren vergi alacağından doğan gelir, ilişikteki gelir tablosunda vergi provizyonu kaleminde gösterilmektedir. 30 Haziran 2002 ile 30 Eylül 2002 tarihleri arasındaki dönem içinde oluşan zamanlama farkları ve zararları üzerinden hesaplanan 111,493 TL tutarında ek erelenmiş vergi geliri alınan görüş çerçevesinde ilişikteki mali tablolara yansıtılmamıştır.
- (ii) Banka'nın, üzerinde Ataşehir Toplu Konut Projesi gerçekleştirilmekte olan arsalarla ilgili satış bedelinin kaynağın, 1987 tarihi itibarıyla asgari nominal 65,235 TL tutarında alacağı bulunmaktadır. Bu alacağın söz konusu arsalar üzerinde bir kamu bankası tarafından gerçekleştirilecek inşaat satış hasılatının net %7.5'lik kısmının tahsili suretiyle tasfiyesi sözleşme gereğidir. Banka, bu alacaktaki ilgili anlaşmazlık beliren konular için mahkemeye başvurmuş, üst mahkeme dâhil sonuçlanan davaların tümü Banka lehine olmuştur. 30 Eylül 2002 tarihi itibarıyla toplam alacak tutarı 27,011 TL'dir.
- (k) Diğer açıklamalar : 30 Eylül 2002 tarihi itibarıyla Banka'nın muhasebe kayıtlarında yer alan kanuni yedek akçelerin nominal tutarı 36,903 TL, ihtiyari yedek akçelerin nominal tutarı 89,135 TL ve geçmiş yıl zararlarının nominal tutarı ise 1,544,650 TL'dir.
- (l) Banka, 30 Haziran 2002 tarihi itibarıyla, Bankacılık Düzenleme ve Denetleme Kurumundan aldığı görüş çerçevesinde Türkcell İletişim A.Ş. (Türkcell) hisse senedinin bilanço tarihi ile bilanço düzenleme tarihi arasındaki değer artışı göz önüne alarak, Banka'nın kayıtlarını düzenlediği 23 Temmuz 2002 tarihli rayç fiyatıyla (10,100 TL) değerlemiştir. 30 Eylül 2002 tarihi itibarıyla ise yitirildiği mevzuat çerçevesinde, Türkcell hisseleri son otuz günlük ağırlıklı ortalama borsa fiyatıyla (8,291 TL) değerlendirilmiştir. 30 Eylül 2002 mali tablolarında Banka, Türkcell hisselerini yine kayıtlarını düzenlediği 22 Kasım 2002 tarihli rayç fiyatla (11,500 TL) değerlemiş olsaydı dönem zararı 102,779 TL azalacak, özkaynaklar ise 290,242 TL artacaktır.
- (m) Bilanço Tarihinden Sonra Ortaya Çıkan ve Açıklamayı Gerektiren Hususlara İlişkin Bilgiler.
- (i) Banka, 11 Ekim 2002 tarihli ve 59/25 numaralı Yönetim Kurulu Kararı ile İstanbul Yaklaşımı çerçevesinde Türkteks Tekstil Sanayi ve Ticaret Anonim Şirketi'nden olan kredi alacaklarına karşılık aynı Şirkete %69.05 oranında ve 35,652,174 ABD Doları tutarında iştirak etme kararı almıştır.
- (ii) Banka yine yukarıda anılan Yönetim Kurulu Kararı ile İstanbul Yaklaşımı çerçevesinde Boyasan Tekstil Sanayi ve Ticaret Anonim Şirketi'nden olan kredi alacaklarına karşılık aynı Şirkete %29.17 oranında ve 10,208,333 ABD Doları tutarında iştirak etme kararı almıştır.
- (iii) 1 Ekim 2002 tarihinden itibaren kıdem tazminatı tavanı 1.260 TL'na yükseltmiştir.


YAPI VE KREDİ BANKASI ANONİM ŞİRKETİ


1 OCAK-30 EYLÜL 2002 ARA HESAP DÖNEMİNE AİT
KONSOLİDE MALİ TABLOLARA İLİŞKİN
BANKA YÖNETİMİNİN TEYİT YAZISI


29 Kasım 2002

Yapı ve Kredi Bankası Anonim Şirketi'nin 30 Eylül 2002 tarihi itibarıyla ve aynı tarihte sona eren ara hesap dönemine ait olarak düzenlenen, bağımsız sınırı denetimden geçmiş, "Enflasyona Göre Düzeltilmiş Konsolide Mali Tabloları ve İlgili Dipnotlarının" 22 Haziran 2002 tarih ve 24793 mükerrer sayılı Resmî Gazete'de yayımlanan Muhasebe Uygulama Yönetmeliği hükümlerine ve Banka kayıtlarına uygunluğunu teyit ederiz.

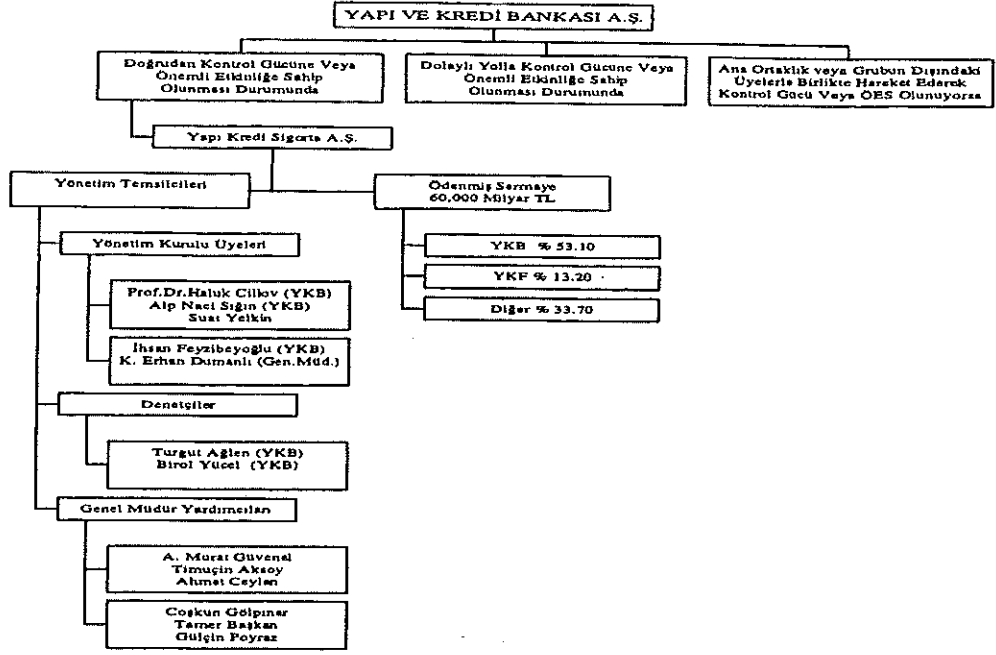

Halit Soydan
Yönetim Kurulu Başkan Vekili
ve Murahhas Üye


Naci Sığın
Genel Müdür


Birol Yücel
Genel Müdür
Yardımcısı


Alp Sivrioğlu
Finansal Muhasebe
Yönetmeni

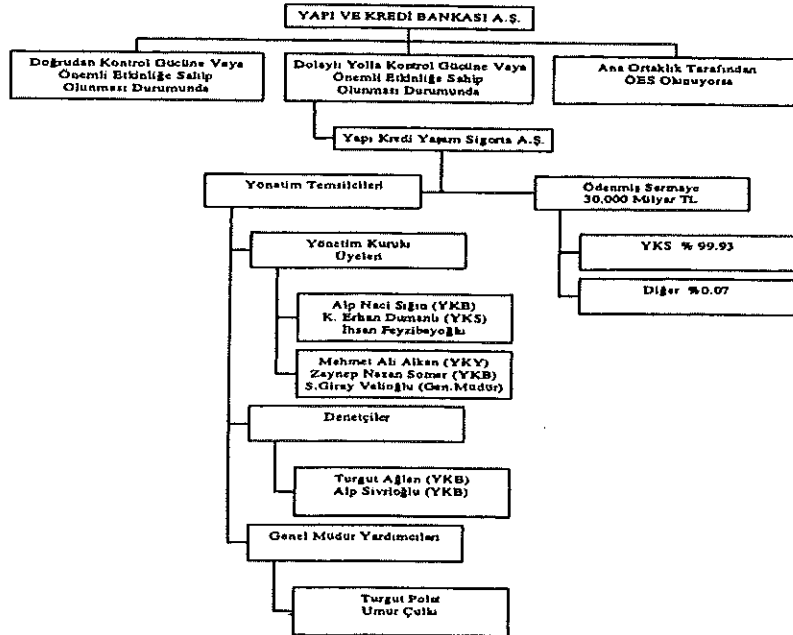
EK-1: YAPI VE KREDİ BANKASI A.Ş. VE FİNANSAL KURULUŞLARI ARASINDAKİ SERMAYE, KONTROL GÜCÜ VE ÖNEMLİ ETKİNLİĞE SAHİP OLMA İLİŞKİLERİNİ GÖSTEREN ŞEMA



23

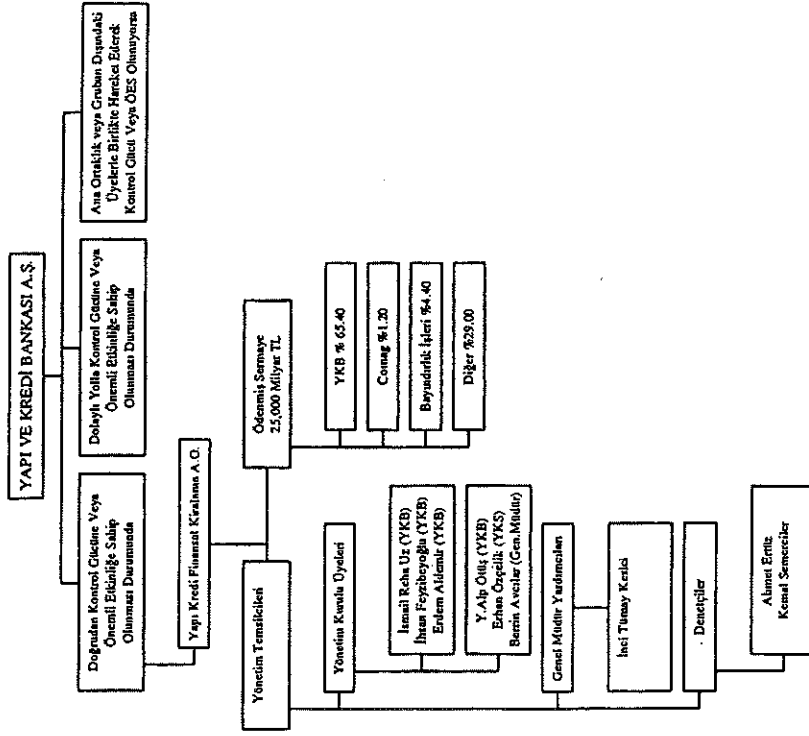
SERBEST MÜHÜR
MALİ MÜHÜR
SERBEST MÜHÜR

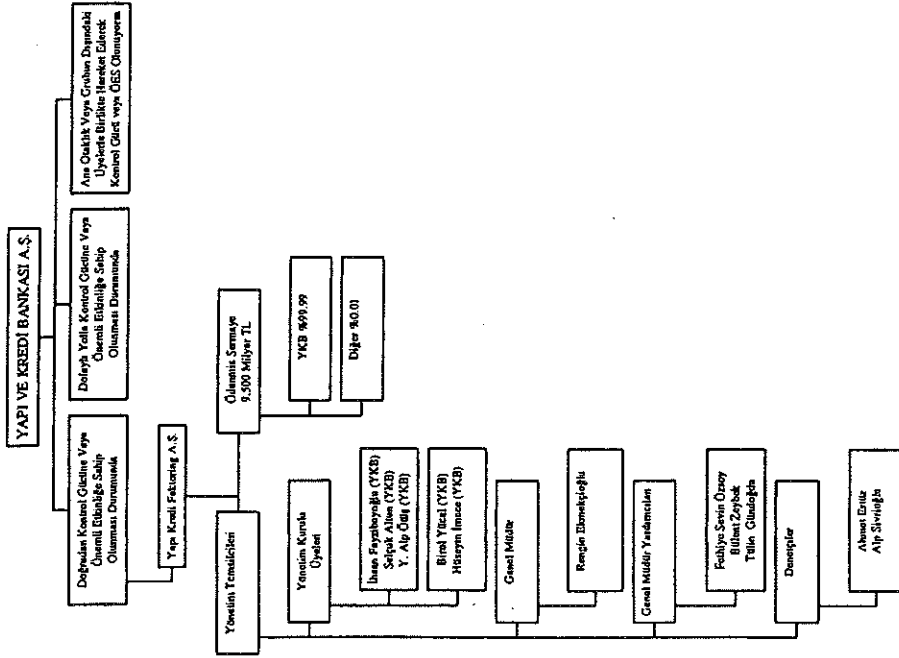
BK - 1 - DEVAMI

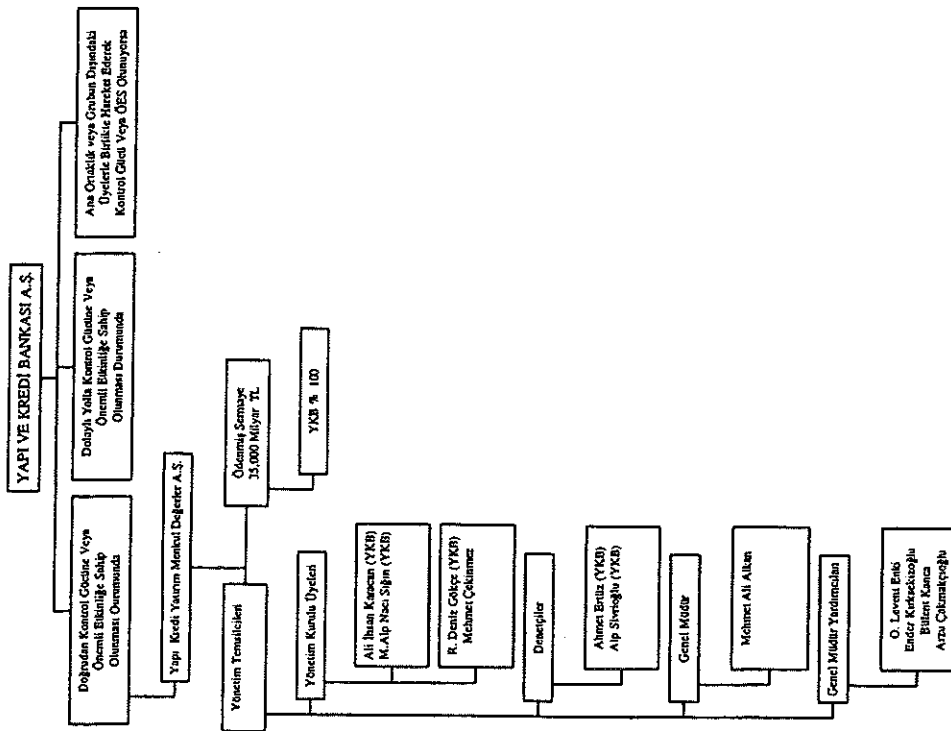


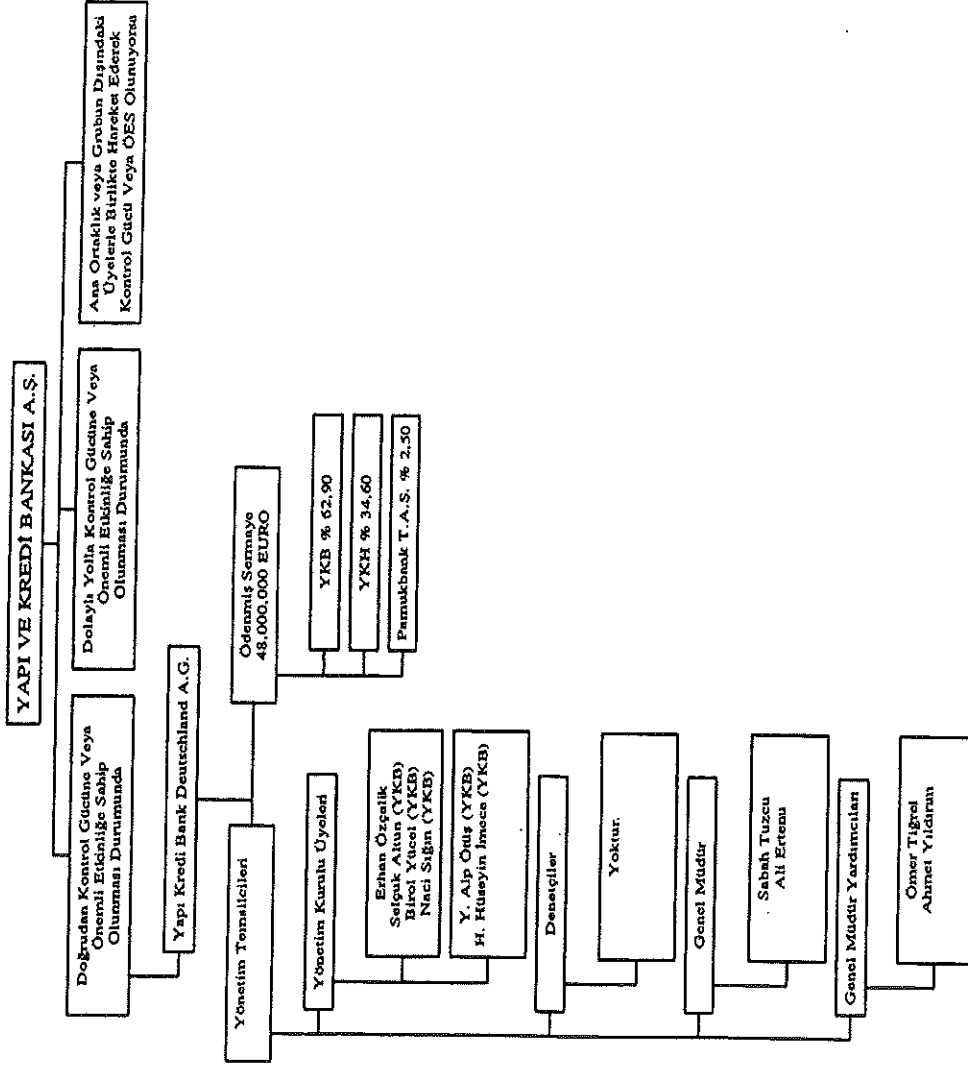
24

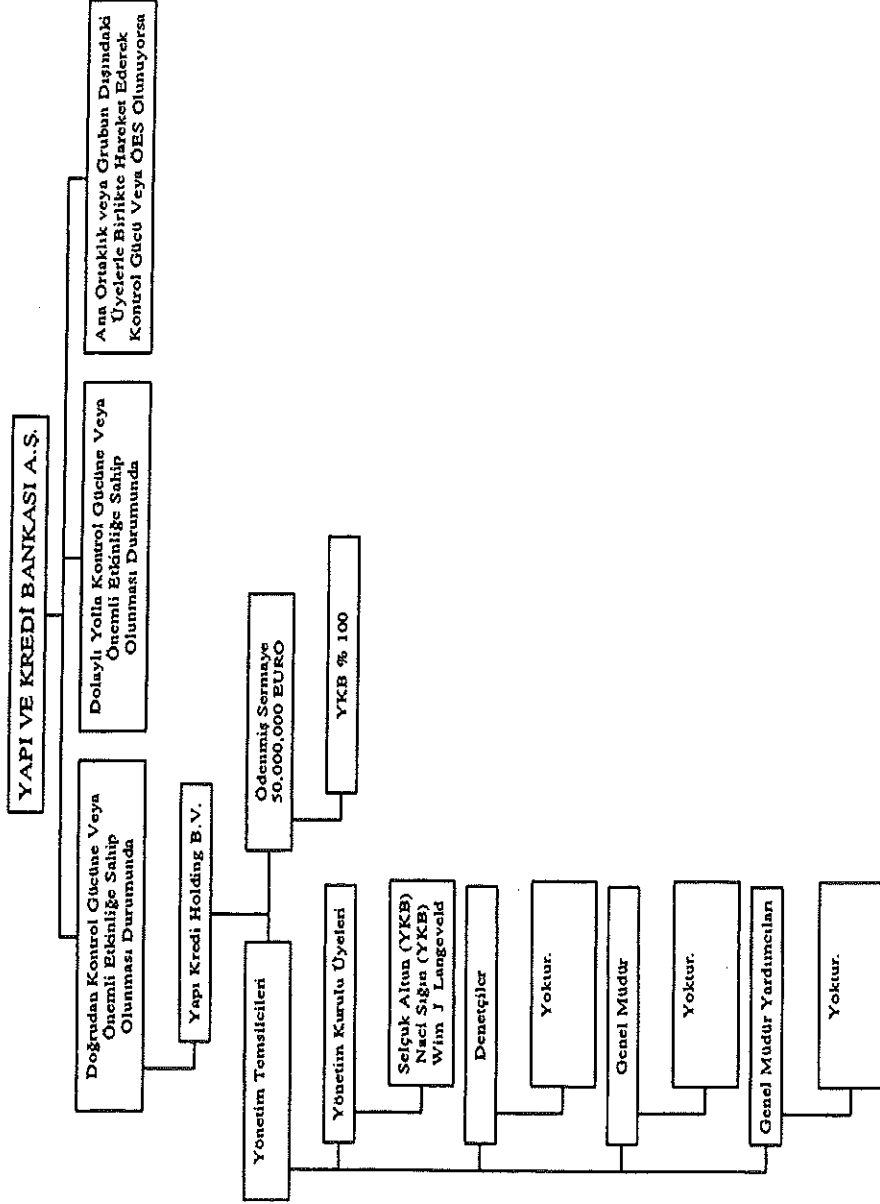
SERBEST MÜHÜR
MALİ MÜHÜR
SERBEST MÜHÜR

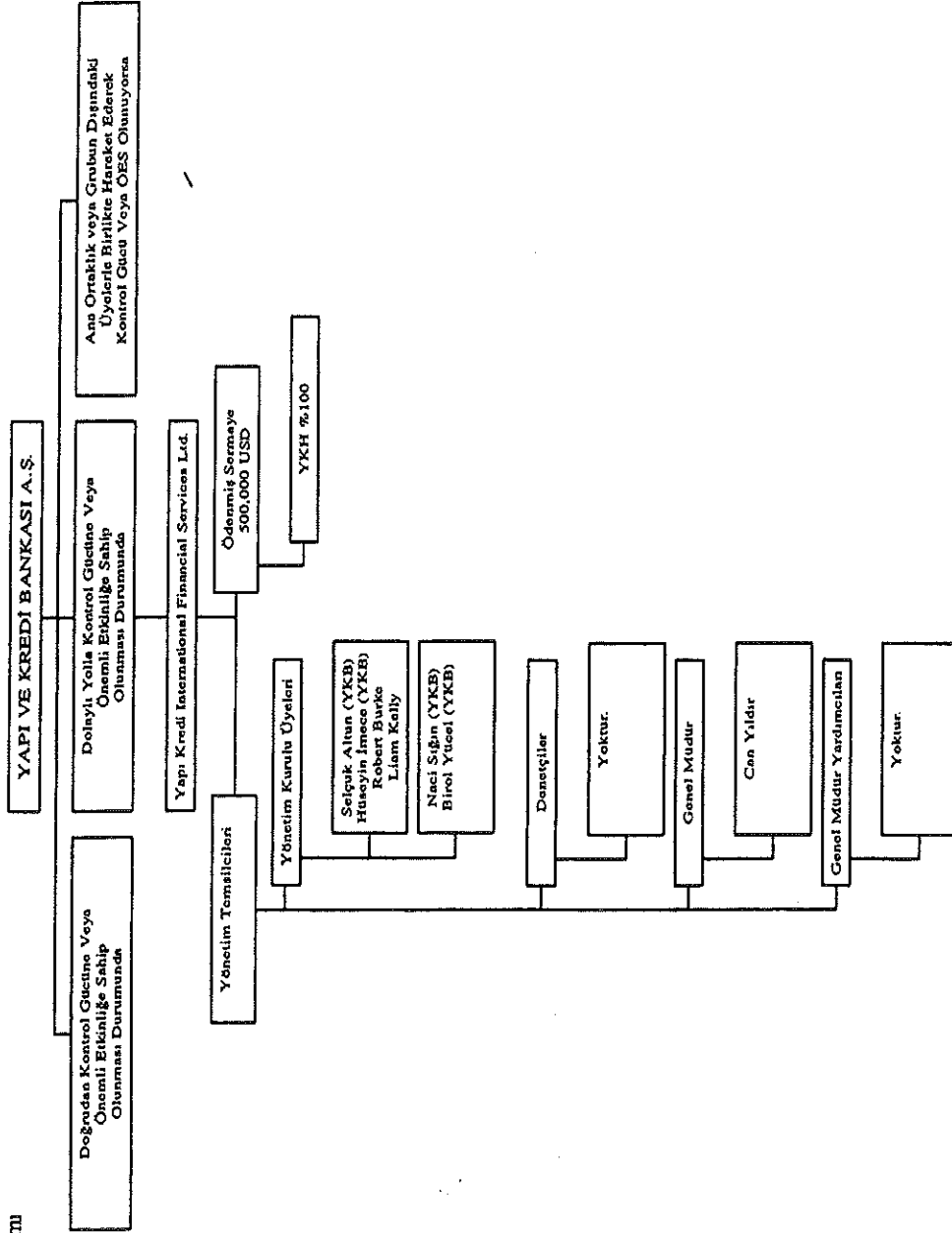


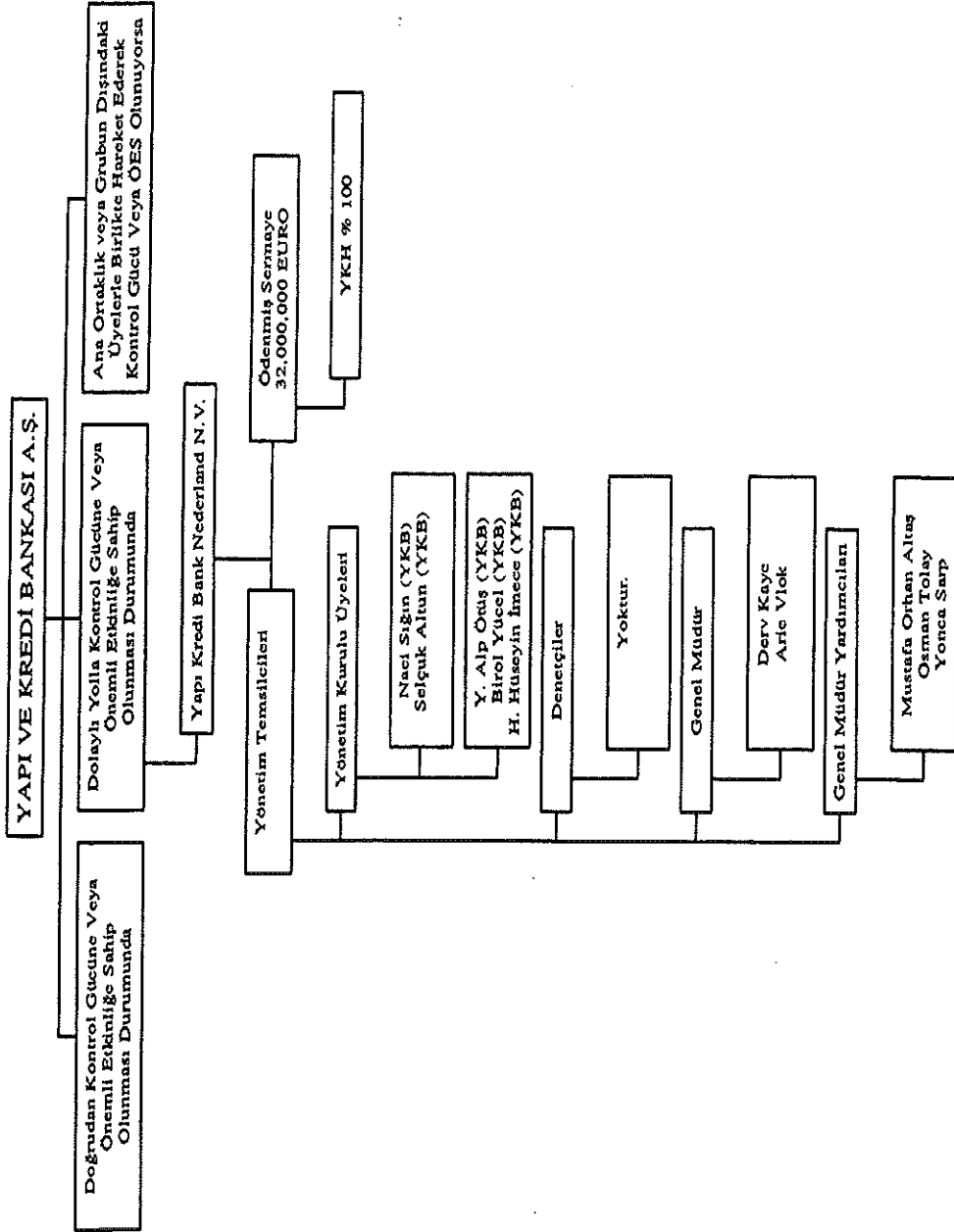


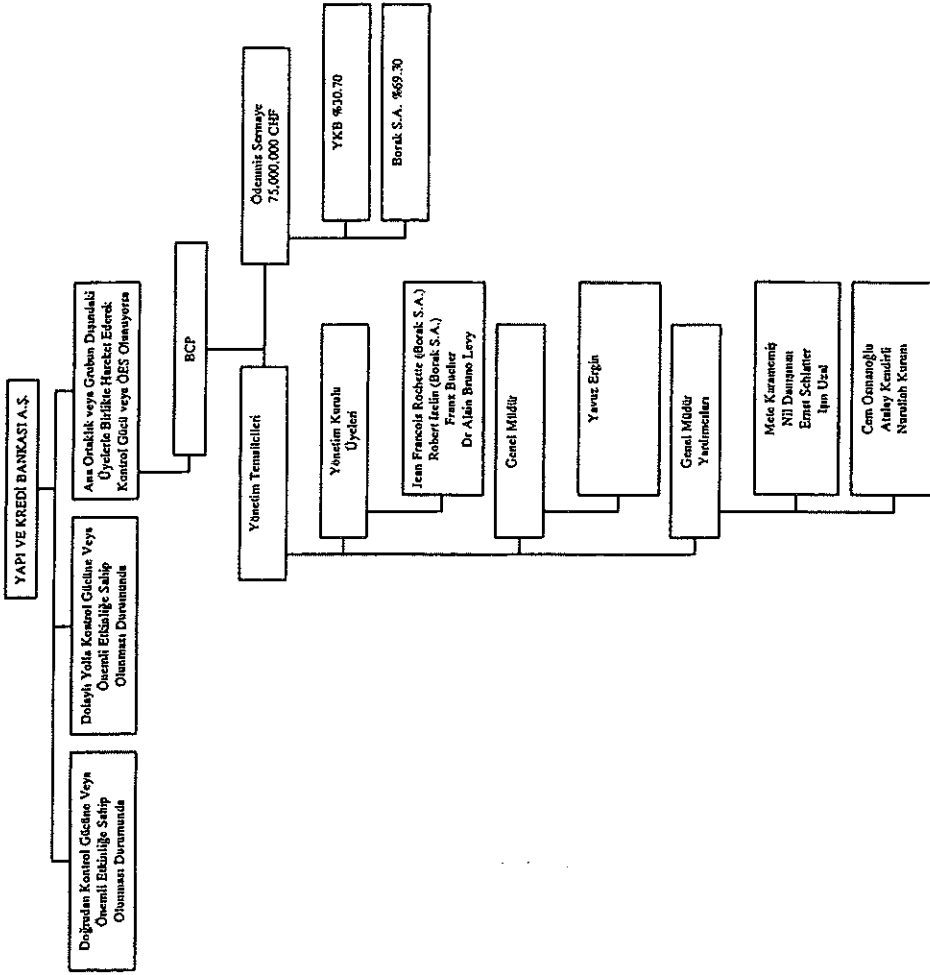


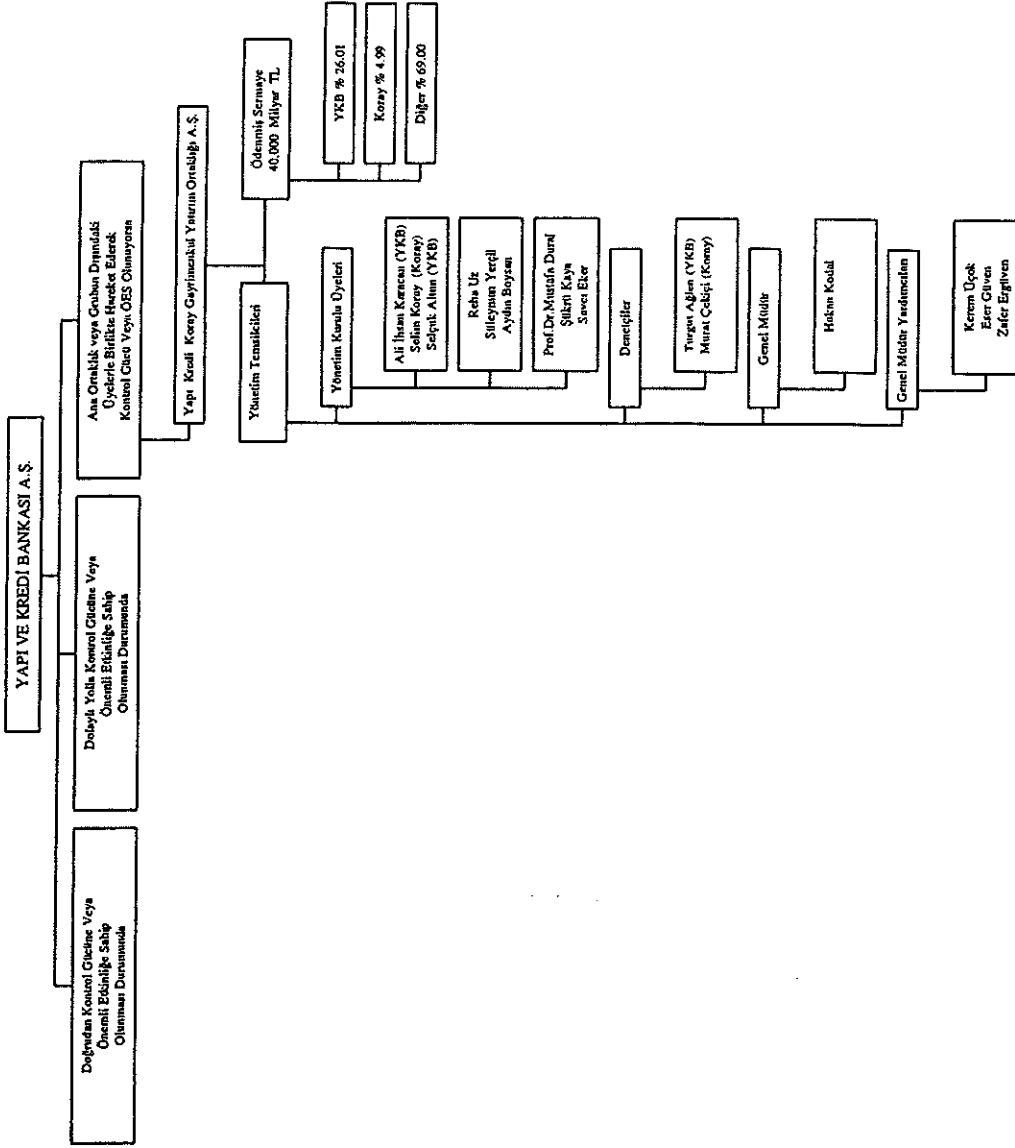


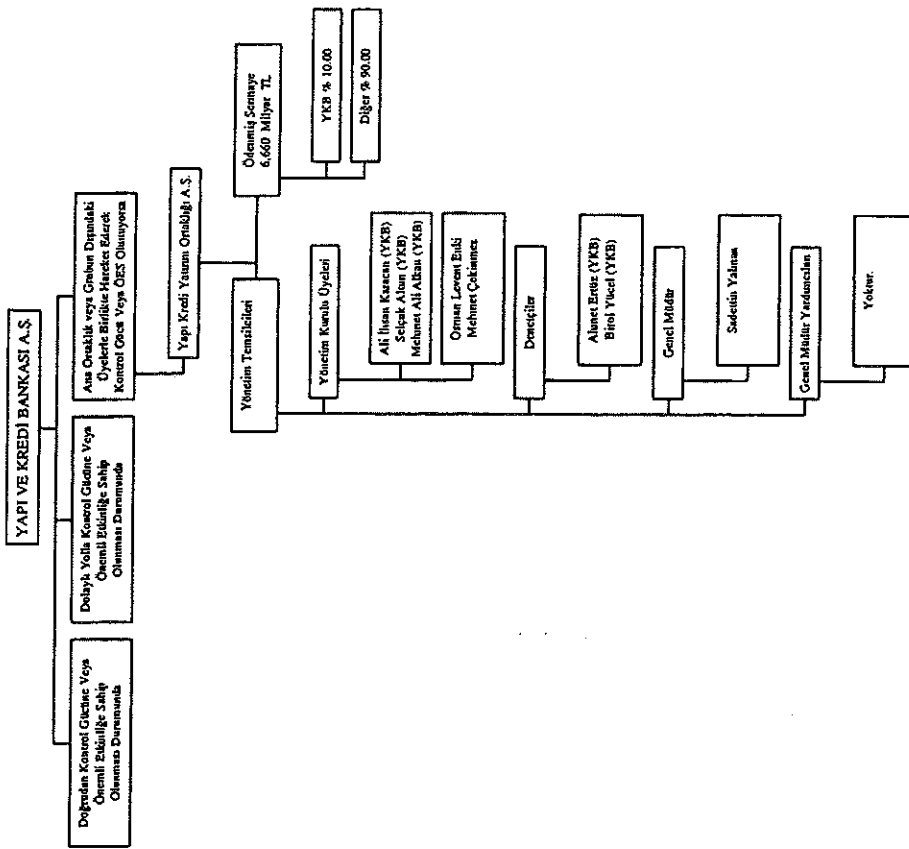


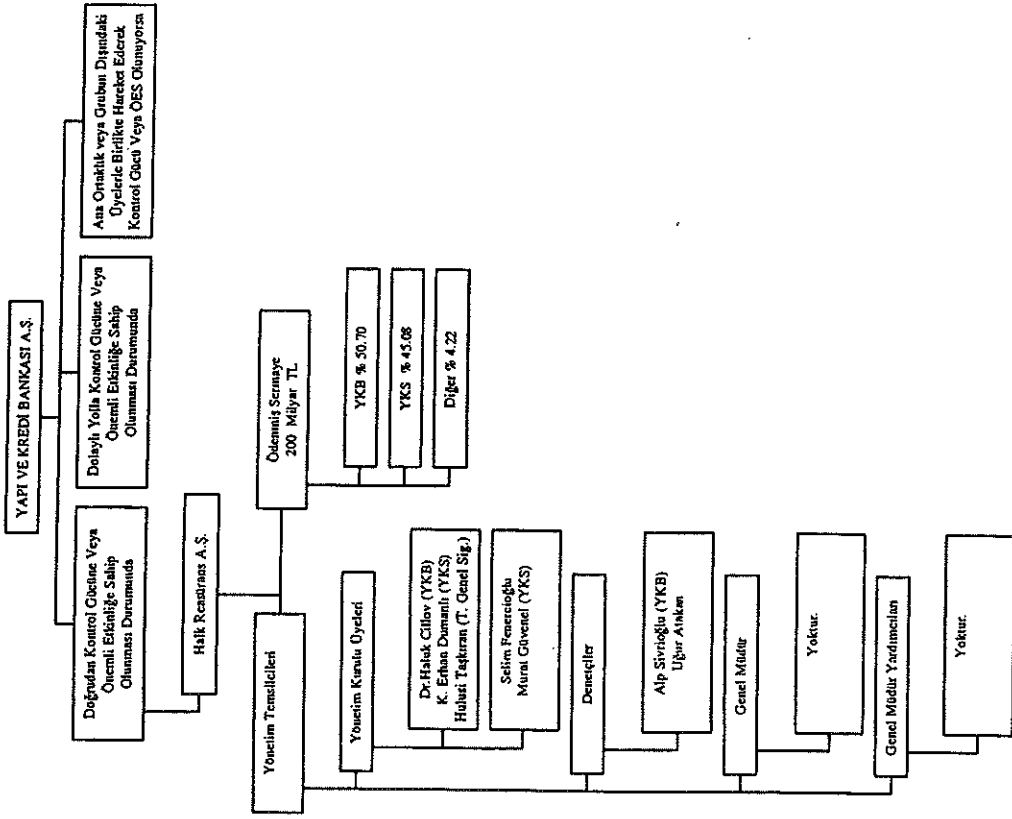


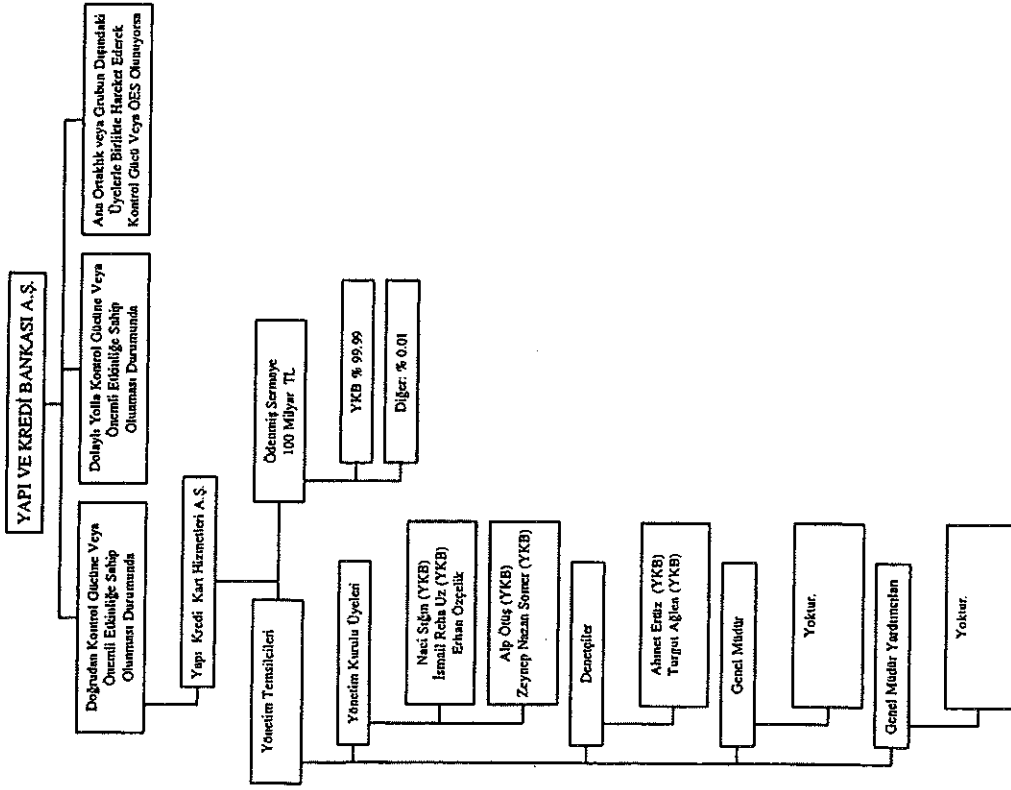


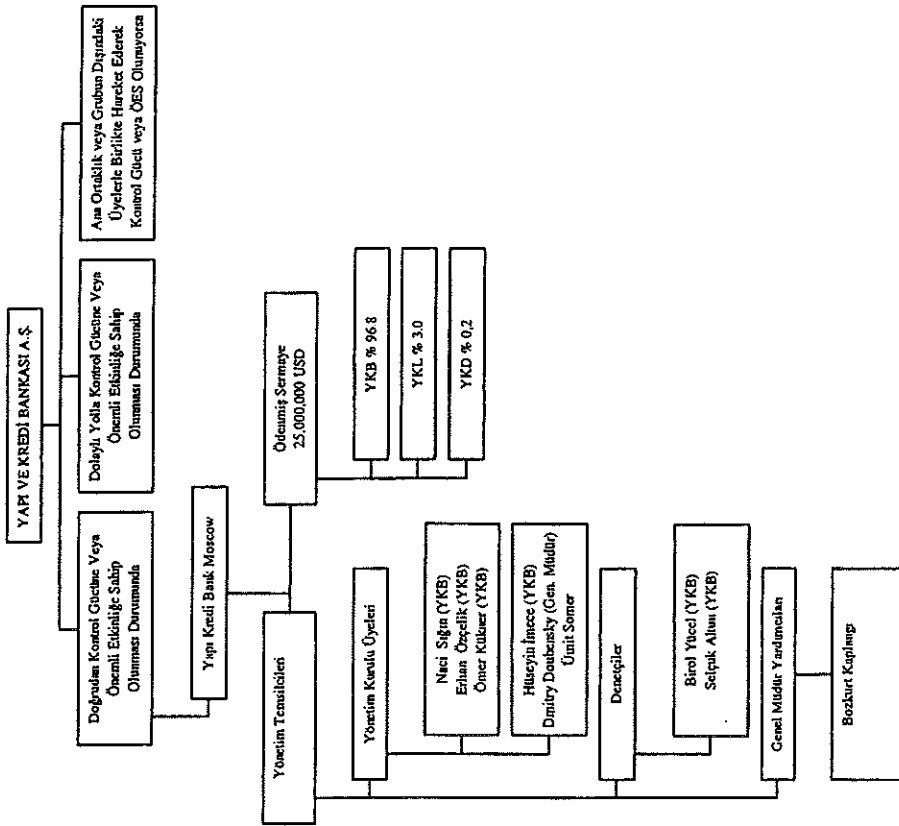


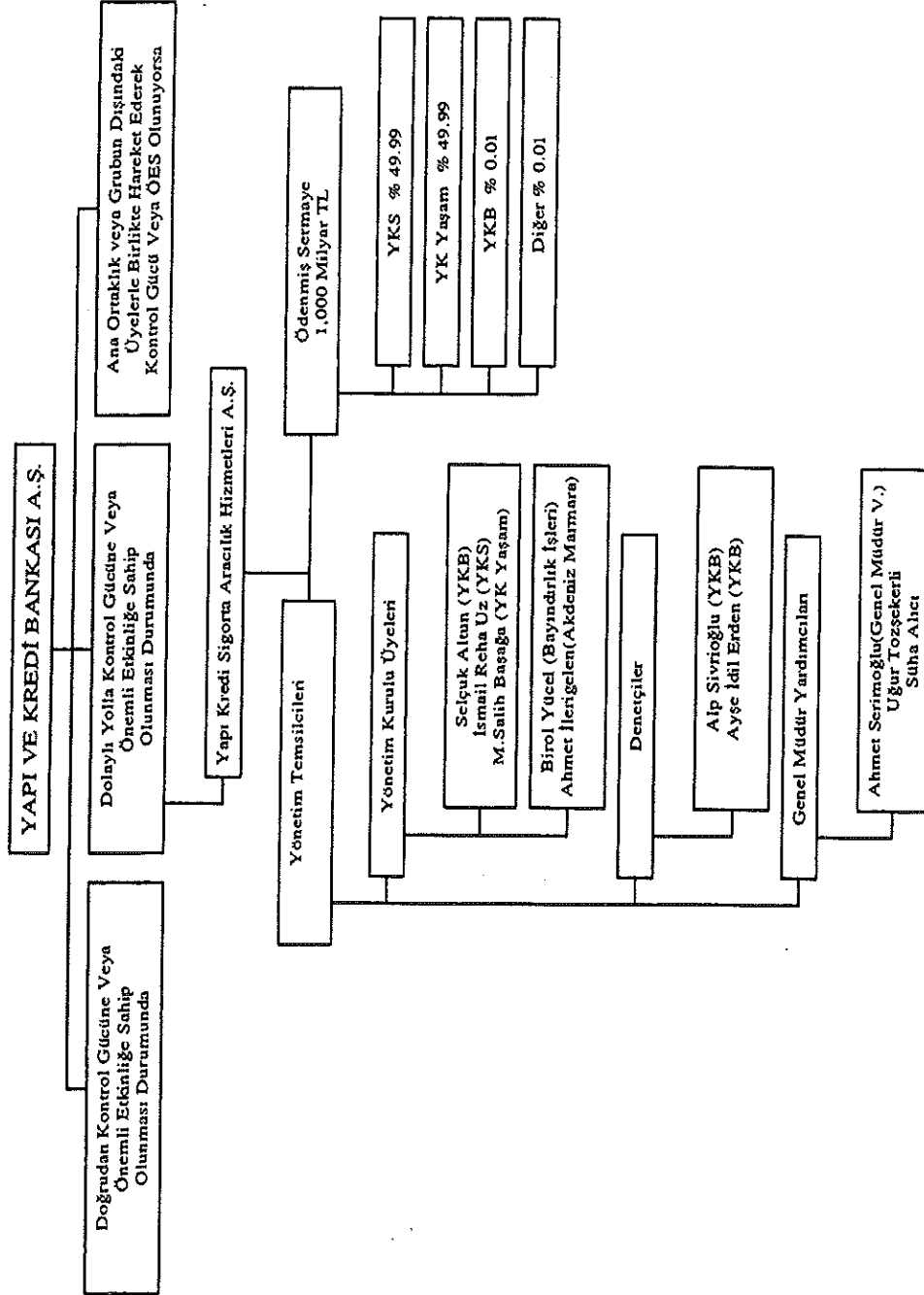


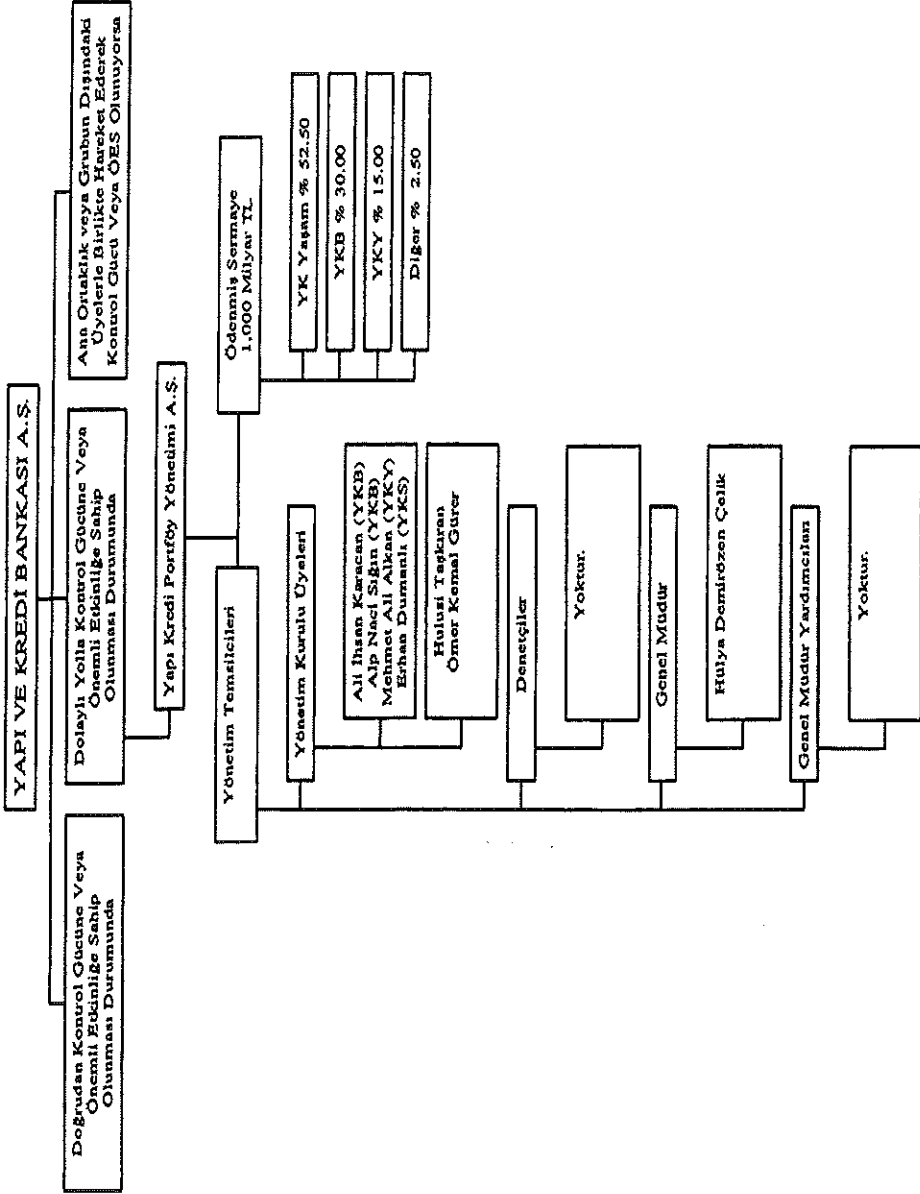












**KONSOLIDASYON KAPSAMINA ALINMAYAN
MALİ KURULUŞLARA İLİŞKİN BİLGİLER**
(Milyar TL)

MALİ KURULUŞLARIN TİCARİ UNVANLARI	ANA MERKEZ	AKTİF TOPLAMI	ÖZKAYNAK	FINANSAL KURUMLAR TOPLULUŞU			DÖNEM KARI/ ZARARI	GEÇMİŞ YIL KARI/ ZARARI	SABİT VARLIK TOPLAMI	PERSONEL SAYISI	KONSOLIDASYONA DAHİL EDİLMEME NEDENLERİ
				FAİZ GELİRLERİ	MENKUL KIYMET GELİRLERİ	PAYI					
Halk Reasürans A.Ş.	Levent / İstanbul	1.890	854	688	131	150	(128)	710	12	-	Faaliyet hacmi ve mali tablo büyüklükleri konsolide mali tabloların oluşturulmasında önem arz etmemektedir.
Yapı Kredi Kart Hizmetleri A.Ş.	Gebze / Kocaeli	227	53	53	-	-	(56)	9	-	-	Faaliyet hacmi ve mali tablo büyüklükleri konsolide mali tabloların oluşturulmasında önem arz etmemektedir.
Yapı Kredi Moscow	Moskova / Rusya Federasyonu	131.112	41.439	40.987	4.785	2.415	4.822	(12.103)	11.384	78	Faaliyet hacmi ve mali tablo büyüklükleri konsolide mali tabloların oluşturulmasında önem arz etmemektedir.
Yapı Kredi Sigorta Aracılık Hizmetleri A.Ş.	Zincirlikuyu / İstanbul	2.952	1.405	931	344	-	217	149	323	562	Faaliyet hacmi ve mali tablo büyüklükleri konsolide mali tabloların oluşturulmasında önem arz etmemektedir.
Yapı Kredi Portföy Yönetimi A.Ş.	Levent / İstanbul	1.210	1.198	956	322	-	141	54	-	4	Faaliyet hacmi ve mali tablo büyüklükleri konsolide mali tabloların oluşturulmasında önem arz etmemektedir.

