

## HİSSE SENETLERİ PİYASASI - ULUSAL PAZAR

HİSSE SENEDİNİN ADI	ÖNCEKİ KAPANIŞ FİYATI	EN DÜŞÜK FİYAT	EN YÜKSEK FİYAT	KAPANIŞ FİYATI	AĞIRLIKLİ ORTALAMA FİYAT	TOPLAM İŞLEM HACMI	TOPLAM İŞLEM ADEDİ	TOPLAM SÖZLEŞME SAYISI
ACIBADEM SAĞLIK	2.700	2.650	2.900	2.800	2.796	406.026.600.000,0	145.206.000,00	399
ADANA CIMENTO (A)	6.500	6.400	6.600	6.400	6.469	29.962.862.000,0	4.631.348,00	34
ADANA CIMENTO (B)	4.000	3.950	4.050	4.050	4.033	2.420.000.000,0	600.000,00	4
ADANA CIMENTO (C)	950	940	960	950	950	131.816.320.950,0	138.737.001,00	122
ADEK KALEMCİLİK	5.300	5.000	5.100	5.000	5.030	5.453.400.000,0	1.084.000,00	6
AFYON CIMENTO	152.500	155.000	155.000	155.000	155.000	620.000.000,0	4.000,00	3
AK ENERJİ	6.700	6.600	6.800	6.700	6.700	292.250.200.000,0	43.617.000,00	92
AK YAT.ORT.	930	920	950	930	938	10.493.290.000,0	11.179.000,00	20
AKAL TEKSTİL	5.000	4.900	5.250	5.200	5.164	89.128.450.000,0	17.258.000,00	54
AKBANK	4.550	4.450	4.600	4.550	4.529	3.290.619.365.000,0	726.537.260,00	330
AKCANSAA	4.050	3.950	4.050	4.000	3.999	75.780.850.000,0	18.943.000,00	64
AKIN TEKSTİL	1.750	1.750	1.775	1.750	1.765	17.355.075.000,0	9.828.000,00	30
AKSA	14.250	14.000	14.500	14.250	14.249	203.902.500.000,0	14.309.000,00	60
AKSİGORTA	4.000	3.850	4.050	4.000	3.997	487.129.350.000,0	121.862.000,00	117
AKSU ENERJİ	6.500	6.400	6.500	6.500	6.490	791.900.000,0	122.000,00	5
AKSU İPLİK	2.175	0	0	0	0	0,00	0,00	0
ALARKO CARRIER	60.000	58.000	60.000	59.000	59.024	71.066.000.000,0	1.204.000,00	59
ALARKO GMYO	10.200	10.100	10.200	10.100	10.103	28.410.000.000,0	2.812.000,00	25
ALARKO HOLDING	17.750	17.500	17.750	17.500	17.550	102.128.725.000,0	5.819.100,00	43
ALCATEL TELETAS	8.500	8.500	8.600	8.600	8.534	644.310.700.000,0	75.492.000,00	108
ALFA MENKUL DEG. (**)	0	0	0	0	0	0,00	0,00	0
ALKIM KAGIT	4.600	4.600	4.800	4.700	4.706	849.030.950.000,0	180.390.000,00	315
ALKIM KİMYA	3.100	3.050	3.450	3.400	3.256	785.098.900.000,0	241.120.000,00	376
ALTERNATİF YAT.ORT.	1.175	0	0	0	0	0,00	0,00	0
ALTERNATİFBANK	420	410	430	420	418	26.328.150.000,0	62.698.000,00	39
ALTERNATİFBANK (YENİ)	0	0	0	0	0	0,00	0,00	0
ALTINYAG	1.250	1.250	1.425	1.400	1.369	405.889.550.000,0	296.421.000,00	594
ALTINYILDIZ	1.000	1.000	1.025	1.000	1.000	21.646.800.000,0	21.633.000,00	19
ALTINYILDIZ (YENİ)	1.020	1.000	1.025	1.025	1.000	501.025.000,0	501.000,00	2
ANADOLU CAM	1.750	1.725	1.750	1.725	1.725	146.241.123.000,0	84.730.680,00	64
ANADOLU EFES	26.000	24.500	26.000	24.500	24.779	550.451.050.000,0	22.213.982,00	111
ANADOLU GIDA	5.000	4.950	5.150	4.950	5.059	308.807.500.000,0	61.032.000,00	246
ANADOLU HAYAT EMEK.	1.325	1.300	1.350	1.325	1.325	16.443.925.000,0	12.407.000,00	39
ANADOLU İSUZU	7.500	7.400	7.500	7.500	7.499	44.583.400.000,0	5.945.000,00	39
ANADOLU SİGORTA	990	980	990	990	982	44.626.109.200,0	45.404.080,00	59
ARAT TEKSTİL	11.700	970	720	710	710	81.024.440.000,0	114.115.000,00	126
ARCELİK	11.750	11.500	12.000	11.750	11.751	1.876.347.975.000,0	159.673.636,00	285
ARENA BİLGİSAYAR	6.200	6.100	6.300	6.200	6.138	1.221.600.000,0	1.199.000,00	5
ARSAK TEKSTİL	1.900	1.875	1.975	1.925	1.935	874.470.493.750,0	451.702.490,00	808
AŞELSAN	11.750	11.250	12.000	11.500	11.688	749.223.000.000,0	64.100.000,00	205
ATA YAT.ORT.	2.350	2.275	2.350	2.350	2.345	375.250.000,0	160.000,00	4
ATAKULE GMYO	370	360	380	370	372	400.791.330.000,0	1.077.359.000,00	290
ATLANTIS YAT.ORT.	830	840	840	840	840	646.800.000,0	770.000,00	9
ATLAS YAT.ORT.	1.250	1.300	1.425	1.425	1.362	5.981.000.000,0	4.391.000,00	45
AVRASYA YAT.ORT.	970	960	970	966	966	5.522.390.000,0	5.713.000,00	37
AVRASYA YAT.ORT. (YENİ)	950	950	950	950	950	373.350.000,0	393.000,00	9
AYEN ENERJİ	7.700	7.500	7.700	7.500	7.576	10.015.700.000,0	1.322.000,00	23
AYGAZ	8.000	7.800	8.000	7.900	7.909	63.807.200.000,0	8.067.000,00	30
BAĞFAS	21.250	20.750	21.000	21.000	21.000	27.531.000.000,0	1.311.000,00	42
BAK AMBALAJ	4.900	4.850	4.900	4.850	4.883	4.725.000,0	15.000,00	2
BANVIT	7.600	7.500	7.900	7.600	7.720	40.845.535.200,0	5.290.202,00	67
BATI CIMENTO (*)	2.450	2.300	2.375	2.350	2.363	7.447.300.000,0	3.151.000,00	27
BATISOKE CIMENTO (*)	3.200	3.050	3.150	3.100	3.120	29.657.000.000,0	9.504.000,00	46
BEKO E.	4.600	4.550	4.600	4.600	4.558	31.884.207.700,0	6.994.079,00	36
BERDAN E.	1.250	1.275	1.325	1.300	1.296	18.960.075.000,0	14.621.000,00	43
BİJKAS E.	16.250	16.000	16.250	16.250	16.236	8.816.250.000,0	543.000,00	10
BİSAS E.	1.275	1.250	1.300	1.275	1.274	110.486.625.000,0	86.666.000,00	160
BOLUC E.	2.600	2.550	2.650	2.600	2.586	25.018.549.700,0	9.670.294,00	39
BOROVA E.	1.875	1.850	1.900	1.800	1.886	150.655.150.000,0	79.875.000,00	135
BROVA Y.	3.800	1.800	1.825	1.825	1.824	6.356.100.000,0	3.483.000,00	10
BURSA B.	3.500	3.450	3.550	3.550	3.522	109.295.250.000,0	31.027.000,00	101
BRYAT E.	3.400	3.300	3.450	3.450	3.406	98.245.300.000,0	28.843.000,00	107
BREN E.	1.400.000	1.400.000	1.400.000	1.400.000	1.400.000	1.400.000,0	1.000,00	1
BOSSA E.	2.325	2.325	2.350	2.325	2.327	24.464.350.000,0	10.511.000,00	24
BRISA E.	32.500	32.500	33.500	33.500	33.111	14.130.250.000,0	426.750,00	28
BSPRO E.	16.000	16.000	16.250	16.000	16.202	13.012.332.500,0	803.082,00	23
BUMYO E.	1.040	1.050	1.050	1.050	1.050	30.450.000,0	29.000,00	3
BURCE E.	5.000	4.950	5.100	5.050	5.054	13.783.450.000,0	2.727.000,00	50
BUCİM E.	10.750	11.000	11.000	11.000	11.000	5.390.000.000,0	490.000,00	4
CEYLAN E.	3.100	3.050	3.150	3.100	3.092	2.059.450.000,0	666.000,00	14
COMUN E.	6.400	6.400	6.600	6.400	6.467	2.347.600.000,0	363.000,00	18
CARS E.	1.700	1.650	1.700	1.650	1.672	145.342.650.000,0	86.999.000,00	58
CBSBO E.	1.000	1.000	1.071	1.071	1.071	468.768.910.000,0	437.654.000,00	655
CEYAP E.	1.725	1.750	1.900	1.900	1.869	77.392.200.000,0	41.374.000,00	153
CLEBİ E.	17.500	17.250	17.500	17.250	17.250	5.710.000.000,0	331.000,00	9
CELHA E.	1.750	1.750	1.975	1.868	1.868	189.399.419.050,0	101.359.394,00	167
CEMTAS E.	3.050	3.000	3.100	3.050	3.052	34.785.000.000,0	11.396.000,00	50
CMBTN E.	6.500	6.300	6.500	6.400	6.398	6.532.500.000,0	1.021.000,00	10
CMNT E.	6.100	6.000	6.100	6.100	6.027	1.133.100.000,0	188.000,00	4
CİMSA E.	3.900	3.900	3.950	3.900	3.900	113.068.650.000,0	28.991.000,00	68
DARDOL E.	710	700	720	710	709	40.528.660.800,0	57.154.480,00	104
DAMAS E.	4.550	4.550	4.600	4.550	4.554	2.527.900.000,0	555.000,00	11
DİN E.	1.350	1.400	1.425	1.400	1.406	704.750.000,0	501.000,00	8
DEKCM E.	2.000	2.000	2.025	2.025	2.025	10.271.025.000,0	5.072.000,00	28
DENTA E.	2.500	2.475	2.625	2.550	2.532	17.348.200.000,0	6.850.000,00	47
DERİM E.	2.100	2.050	2.100	2.075	2.079	74.687.700.000,0	35.919.000,00	119
DEVA E.	2.050	2.025	2.075	2.048	2.048	1.093.778.237.500,0	533.851.500,00	397
DISBA E.	910	900	920	910	908	28.581.462.000,0	31.447.200,00	37
DİTAS E.	10.500	10.250	10.750	10.500	10.555	3.677.030.000,0	348.360,00	46
DOBUR E.	3.800	3.750	3.850	3.750	3.787	34.397.300.000,0	9.081.000,00	56
DOHOL E.	1.075	1.025	1.075	1.025	1.050	1.856.256.947.675,0	1.767.258.642,00	396
DYHOL E.	2.025	1.975	2.025	2.025	2.000	1.580.608.549.000,0	790.154.862,00	300
DOKTAS E.	2.850	2.800	2.900	2.800	2.844	1.092.400.000,0	384.000,00	14
DYOBY E.	850	830	890	880	870	300.835.540.000,0	345.710.000,00	432
DYOBY Y.	830	800	820	800	800	113.150.000,0	127.000,00	3
ECLIC E.	12.000	11.500	12.250	12.000	11.991	936.756.250.000,0	78.116.000,00	239
ECYAP E.	30.000	29.000	31.000	30.000	30.090	552.272.000.000,0	18.354.000,00	177
ECBYO E.	2.100	2.100	2.175	2.150	2.127	413.748.850.000,0	194.462.000,00	234
ECZYT E.	2.700	2.650	2.750	2.650	2.696	153.143.062.500,0	56.787.750,00	119
EFES E.	1.800	1.700	1.800	1.725	1.737	430.242.750.000,0	247.622.000,00	127
EGEEN E.	8.500	8.400	8.800	8.800	8.647	72.614.600.000,0	8.397.000,00	130
EGGUB E.	3.950	3.900	4.000	3.950	3.952	23.886.250.000,0	6.044.000,00	43
EGPRO E.	7.000	6.800	6.800	6.800	6.800	68.000.000,0	10.000,00	1
EGSER E.	790	770	800	780	776	27.220.220.000,0	35.074.000,00	43
EPLAS E.	710	710	740	720	722	15.726.690.000,0	21.780.000,00	56
EMKEL E.	930	920	940	930	930	16.342.210.000,0	17.567.000,00	41
EMKEL Y.	930	910	920	910	916	5.319.425.000,0	5.801.500,00	27
EMNİS E.	1.325	1.300	1.325	1.300	1.321	5.129.450.000,0	3.881.000,00	13
EMKAL E.	49.500	48.500	49.500	49.500	48.994	269.145.866.000,0	5.493.344,00	72
ERROS E.	3.400	3.350	3.550					



**HİSSE SENETLERİ PİYASASI - ULUSAL PAZAR**

HİSSE SENEDİNİN KODU	HİSSE SENEDİNİN ADI	ÖNCEKİ KAPANIŞ FİYATI	EN DÜŞÜK FİYAT	EN YÜKSEK FİYAT	KAPANIŞ FİYATI	AĞIRLIKLİ ORTALAMA FİYAT	TOPLAM İŞLEM HACMI	TOPLAM İŞLEM ADEDİ	TOPLAM SÖZLEŞME SAYISI
EREGL.E	EREGLI DEMIR CELIK	15.250	14.750	15.250	15.000	15.004	289.367.886.250.0	19.285.905.00	64
ERSU.E	ERSU GIDA	3.700	3.700	3.800	3.750	3.761	181.562.800.000.0	48.270.000.00	170
ESCOM.E	ESCORT COMPUTER	2.175	2.125	2.175	2.125	2.159	26.351.050.000.0	12.204.000.00	22
ESEM.S	ESEM SPOR GIYIM	650	630	680	640	649	2.238.180.000.0	3.445.000.00	20
EVREN.E	EVREN YAT. ORT.	930	940	970	940	950	11.410.000.0	12.000.00	6
FVORI.E	FAVORI DINLENME YER.	830	810	850	820	834	600.529.630.000.0	720.001.000.00	366
FENIS.E	FENIS ALUMINYUM	1.600	1.550	1.600	1.575	1.576	17.127.775.000.0	10.887.000.00	35
FFKRL.E	FINANS FIN. KIR.	1.700	1.675	1.750	1.675	1.675	785.575.000.0	469.000.00	5
FNSYO.E	FINANS YAT. ORT.	530	510	530	520	510	3.816.880.000.0	7.480.000.00	17
FINBN.E	FINANSBANK	840	820	840	830	830	2.139.690.551.870.0	2.576.300.436.00	354
FMIZP.E	F-M IZMIT PISTON	137.500	140.000	140.000	140.000	140.000	4.760.000.000.0	34.000.00	9
FROTO.E	FORD OTOSAN	15.500	15.250	15.500	15.250	15.425	23.756.000.000.0	1.540.000.00	16
FRIGO.E	FRIGO PAK GIDA	4.050	3.950	4.100	3.950	4.048	53.981.150.000.0	13.332.000.00	75
GSRAY.E	GALATASARAY SPORTIF	33.500	32.500	32.500	32.500	32.500	1.982.500.000.0	61.000.00	14
GARAN.E	GARANTI BANKASI	1.600	1.575	1.600	1.575	1.579	736.934.340.500.0	466.471.026.00	269
GARFA.E	GARANTI FAKTORING	1.050	1.050	1.050	1.025	1.024	4.029.200.000.0	1.203.000.00	7
GRCYO.E	GARANTI GMYO	690	680	690	680	680	1.263.075.000.0	5.925.000.00	10
GRNYO.E	GARANTI YAT. ORT.	8.100	8.100	8.700	8.600	8.374	14.678.800.000.0	1.753.000.00	30
GEDIZ.E	GEDIZ IPLIK	950	950	960	950	957	1.794.400.000.0	1.878.000.00	7
GENTS.E	GENTAS	1.375	1.350	1.375	1.350	1.350	5.813.000.000.0	4.305.000.00	13
GIMA.E	GIMA	1.075	1.050	1.075	1.050	1.050	21.265.427.100.0	20.252.002.00	26
GIMA.Y	GIMA (YENI)	1.010	1.000	1.020	1.020	1.006	10.642.597.000.0	10.571.167.00	22
GLMDE.E	GLOBAL MENKUL DEG.	770	770	780	770	770	282.525.960.000.0	366.452.000.00	227
GLBYO.E	GLOBAL YAT. ORT.	930	930	940	930	930	13.109.408.000.0	14.095.600.00	28
GOLDS.E	GOLDAS KUYUMCULUK	690	680	690	680	680	210.630.843.360.0	309.671.744.00	254
GOODY.E	GOOD-YEAR	11.250	11.250	11.750	11.500	11.278	8.018.750.000.0	711.000.00	13
GOLTS.E	GOLTAŞ CIMENTO	7.200	7.000	7.200	7.100	7.101	27.111.900.000.0	3.818.000.00	27
GSDHO.E	GOLD HOLDING	800	800	830	800	812	211.738.740.000.0	260.579.000.00	114
GUBRE.E	GUBRE FABRIK	9.200	9.000	9.200	9.200	9.104	11.452.900.000.0	1.258.000.00	10
GUSGR.E	GUNES SIGORTA	1.350	1.300	1.350	1.325	1.324	40.210.200.000.0	30.357.000.00	31
HZNDR.E	HAZNEKAR REFRAKTER	3.400	3.200	3.400	3.300	3.312	18.027.650.000.0	1.798.000.00	18
HEKTS.E	HEKTAS	1.175	1.150	1.175	1.150	1.172	18.027.291.600.0	15.378.312.00	34
HURGZ.E	HURRIYET GZT.	2.950	2.850	2.950	2.900	2.900	950.377.787.600.0	327.818.283.00	239
ISAMB.E	ISIKLAR AMBALAJ	11.250	10.750	11.250	11.000	10.941	52.977.500.000.0	4.842.000.00	34
IDAS.E	IDAS	4.750	4.650	4.750	4.650	4.710	2.680.050.000.0	569.000.00	13
IHEVA.E	IHLAS EV ALETLERİ	1.775	1.775	1.925	1.875	1.875	728.286.075.000.0	388.352.000.00	427
IHEVA.Y	IHLAS EV ALETLERİ (YENI)	1.675	1.700	1.875	1.850	1.823	291.704.736.400.0	159.952.298.00	243
IHGVO.E	IHLAS GMYO	1.075	1.050	1.100	1.075	1.076	76.847.625.000.0	71.365.000.00	123
IHLAS.E	IHLAS HOLDING	950	940	960	940	948	3.684.242.170.000.0	3.884.123.000.00	1.419
INTMA.E	INTIMA	7.400	7.300	7.500	7.300	7.382	10.823.300.000.0	1.466.000.00	30
ISBTR.E	IS BANKASI (A)	23.180.000	0	0	0	0	0	0	0
ISBTR.E	IS BANKASI (B)	580.000	580.000	580.000	580.000	580.000	1.769.580.000.0	3.051.00	3
ISCTR.E	IS BANKASI (C)	4.000	3.900	4.000	3.900	3.947	4.040.627.640.600.0	1.023.682.804.00	782
ISKUR.E	IS BANKASI (KUR.)	3.000.000.000	0	0	0	0	0	0	0
ISGEN.E	IS FIN.KIR.	820	810	830	820	824	1.053.094.280.0	1.277.648.00	22
ISGYO.E	IS GMYO	730	720	740	720	729	98.110.440.000.0	134.589.000.00	134
ISYAT.E	IS YAT. ORT.	910	910	920	910	913	27.464.394.950.0	30.049.445.00	37
IZMDC.E	IZMIR DEMIR CELIK	1.050	1.000	1.050	1.025	1.022	453.720.425.000.0	443.906.000.00	217
IZOCM.E	IZOCAM	2.450	2.400	2.450	2.425	2.429	21.258.430.225.0	8.750.497.00	41
KAPLM.E	KAPLAMIN	5.900	5.900	6.000	5.900	5.933	901.900.000.0	152.000.00	7
KRDMA.E	KARDEMİR (A)	2.450	2.350	2.525	2.375	2.453	1.959.803.675.000.0	798.736.000.00	627
KRDMB.E	KARDEMİR (B)	2.450	2.350	2.375	2.375	2.459	1.999.937.850.000.0	813.197.000.00	672
KRDMD.E	KARDEMİR (D)	1.450	1.400	1.400	1.400	1.440	7.992.939.525.000.0	5.550.043.000.00	2.519
KARSN.E	KARSAN OTOMOTIV	12.500	12.250	12.500	12.250	12.287	1.263.000.000.0	28.000.00	7
KRTEK.E	KARSU TEKSTİL	2.025	2.000	2.025	2.000	2.006	6.130.900.000.0	3.056.000.00	24
KARTN.E	KARTONSAN	59.000	57.000	59.000	57.000	57.068	16.646.387.000.0	291.891.00	21
KAVPA.E	KAV DAN.PAZ.TIC.	2.225	2.225	2.275	2.250	2.246	18.734.375.000.0	8.341.000.00	40
KLBMQ.E	KELEBEK MOBİLYA	720	720	730	730	727	6.383.790.000.0	8.780.000.00	21
KENT.E	KENT GIDA	12.250	12.000	12.250	12.250	12.245	624.500.000.0	51.000.00	5
KERV.T	KEREVİTAS GIDA	1.550	1.550	1.725	1.575	1.647	202.318.650.000.0	122.789.000.00	319
KIPA.E	KIPA	9.000	8.400	8.700	8.400	8.505	1.389.061.000.000.0	160.961.000.00	548
KLMSN.E	KLİMASAN KLİMA	2.150	2.100	2.150	2.125	2.125	53.711.075.000.0	25.264.000.00	70
KOHOL.E	KOC HOLDING	14.250	13.750	14.250	14.000	14.009	1.963.628.624.250.0	140.160.875.00	166
KNFRIT.E	KNIFRIT GIDA	5.500	5.400	5.500	5.500	5.543	5.804.100.000.0	1.047.000.00	22
KOTKS.E	KONİTEKS	1.725	1.725	1.750	1.750	1.730	598.114.850.0	328.228.00	7
KONYA.E	KONYA CIMENTO	10.500	10.250	10.500	10.500	10.498	4.272.750.000.0	4.407.000.00	9
KORDS.E	KORDSA SABANCI DUPONT	4.850	4.800	4.900	4.800	4.822	95.658.250.000.0	19.837.000.00	66
KRSTL.E	KRİSTAL KOLA	4.550	4.450	4.550	4.500	4.492	130.655.200.000.0	29.083.000.00	165
KUTPO.E	KUTAHYA PORSELEN	14.500	14.250	14.500	14.250	14.253	10.447.750.000.0	733.000.00	14
LINK.E	LINK BİLGİSAYAR	1.925	1.950	2.000	1.950	1.980	713.345.225.000.0	380.280.000.00	412
LOYSE.E	LİO YAG	620	610	630	630	619	524.835.530.000.0	846.518.000.00	635
LOGO.E	LOGO YAZILIM	14.500	14.000	14.250	14.000	14.095	2.734.500.000.0	194.000.00	13
LUKSK.E	LUKS KADİFE	3.150	3.100	3.250	3.100	3.200	341.627.800.000.0	106.754.000.00	171
MYZYO.E	M. YILMAZ YAT.ORT.	400	380	400	390	386	657.790.000.0	1.702.000.00	13
MARDIN.E	MARDİN CIMENTO	6.100	6.200	6.900	6.500	6.458	358.788.600.000.0	55.552.000.00	194
MARET.E	MARET	6.800	6.800	7.100	7.000	6.996	15.692.000.000.0	2.246.000.00	26
MAAR.E	MARMARIS ALTINYUNUS	3.050	3.050	3.050	3.050	3.050	1.988.600.000.0	652.000.00	14
MMART.E	MARMARIS MARTI	1.100	1.075	1.125	1.075	1.089	48.837.275.000.0	43.815.000.00	107
MRSHL.E	MARSHALL	26.000	26.000	26.500	26.000	26.032	16.062.000.000.0	617.000.00	33
MZHL.D	MAZHAR ZORLU HOLDING	500	490	510	500	500	40.808.970.000.0	81.178.000.00	71
MNDRS.Y	MENDERES TEKSTİL	720	700	720	700	710	212.587.926.400.0	299.202.840.00	298
MNDRS.Y	MENDERES TEKSTİL (YENI)	0	0	0	0	0	0	0	0
MEMSA.E	MENSA MENSUCAT	1.625	1.600	1.650	1.600	1.621	3.190.025.000.0	1.967.000.00	14
MERKO.E	MERKO GIDA	1.090	1.075	1.100	1.075	1.075	12.017.975.000.0	11.179.000.00	28
MTEKS.E	METEMTEKS	750	730	760	740	747	385.151.810.000.0	514.941.000.00	297
MTEKS.Y	METEMTEKS (YENI)	760	740	840	740	770	94.030.000.0	122.000.00	6
MIGRS.E	MİGRS	12.000	11.500	12.250	12.250	11.886	3.005.102.400.000.0	252.809.100.00	390
MILYT.E	MİLYET GZT.	1.575	1.575	1.625	1.600	1.580	43.126.961.500.0	27.293.090.00	32
MIPAZ.E	MİPAZ	550	540	560	550	549	68.672.670.000.0	124.862.000.00	88
MUTLU.E	MUTLU AKU	5.700	5.800	5.700	5.700	5.814	33.151.200.000.0	5.905.000.00	41
NTHOL.E	NET HOLDING	380	380	390	380	384	63.278.020.000.0	164.524.000.00	116
NTTUR.E	NET TURİZM	430	420	440	430	430	47.044.020.000.0	109.350.000.00	73
NETAS.E	NETAS TELEKOM.	24.750	24.500	24.750	24.500	24.502	539.159.500.000.0	22.004.000.00	80
NUHCM.E	NUH CIMENTO	4.000	4.000	4.050	4.050	4.007	2.741.050.000.0	694.000.00	10
NUGYO.E	NUROL GMYO	1.050	1.050	1.075	1.050	1.050	1.523.575.000.0	1.451.000.00	10
OKANT.E	OKAN TEKSTİL	1.100	1.075	1.100	1.100	1.099	44.287.800.000.0	40.267.000.00	67
OLMK.S	OLMUKSA	5.200	5.100	5.200	5.200	5.100	10.777.500.000.0	2.113.000.00	13
OTKAR.E	OTOKAR	8.400	8.300	8.500	8.400	8.457	220.113.200.000.0	26.027.000.00	98
NIGDE.E	OYSA-NIGDE CIM.	20.750	20.750	21.000	21.000	20.999	6.992.750.000.0	333.000.00	11
OZPIN.E	OZ FINANS FACT.	1.000	950	1.000	980	992	31.750.000.0	32.000.00	5
PRKTE.E	PARK ELEK.MADENCILIK	6.500	6.300	6.500	6.500	6.402	216.781.300.000.0	33.860.000.0	



**HİSSE SENETLERİ PİYASASI - ULUSAL PAZAR**

HİSSE SENEDİNİN KODU	HİSSE SENEDİNİN ADI	ÖNCEKİ KAPANIŞ FİYATI	EN DÜŞÜK FİYAT	EN YÜKSEK FİYAT	KAPANIŞ FİYATI	AĞIRLIKLİ ORTALAMA FİYAT	TOPLAM İŞLEM HACMI	TOPLAM İŞLEM ADEDİ	TOPLAM SÖZLEŞME SAYISI
PRKAB.E	PIRELLI KABLO	4.550	4.500	4.750	4.650	4.616	113.555.650.000,0	24.599.000,00	134
RAYSS.E	RAY SİGORTA	910	910	920	920	917	3.047.185.200,0	3.974.500,00	281
>SAHOL.E	SABANCI HOLDING	3.250	3.250	3.300	3.300	3.251	1.030.090.795.750,0	316.845.353,00	80
>SAHOL.Y	SABANCI HOLDING (YENİ)	3.250	3.150	3.200	3.150	3.190	156.804.521.150,0	49.148.448,00	187
>SANKO.E	SANKO PAZARLAMA	4.150	4.150	4.250	4.200	4.199	424.916.150.000,0	101.185.000,00	9
SARKY.E	SARKUYSAN	5.600	5.600	5.700	5.600	5.638	5.570.400.000,0	988.000,00	53
>SASA.E	SASA	2.900	2.800	2.900	2.900	2.879	21.370.750.000,0	41.121.000,00	38
SELGD.E	SELÇUK GIDA	1.300	1.250	1.325	1.300	1.298	53.345.150.000,0	7.086.000,00	58
SELGD.Y	SELÇUK GIDA (YENİ)	1.075	1.050	1.150	1.075	1.078	6.572.050.000,0	6.093.000,00	21
SERVE.E	SERVE KIRTASIYE	1.875	1.875	1.900	1.875	1.879	5.994.950.000,0	3.189.000,00	21
>SODA.E	SODA SANAYII	1.350	1.325	1.375	1.325	1.345	39.099.210.775,0	29.053.441,00	65
SOKTAS.E	SOKTAS	11.250	11.250	11.250	11.250	11.250	1.248.750.000,0	111.000,00	5
SONMEZ.E	SONMEZ FILAMENT	4.700	4.650	4.750	4.700	4.699	5.428.400.000,0	1.155.000,00	10
SYBYO.E	SYB YAT. ORT.	850	850	870	860	850	4.281.860.000,0	496.000,00	15
SKPLC.E	SEKER PILIC	2.950	2.950	3.050	3.050	3.010	293.637.650.000,0	97.547.000,00	232
SKBNK.E	SEKERBANK	730	720	730	720	720	27.434.250.000,0	38.100.000,00	250
>SISE.E	SISE CAM	1.525	1.500	1.550	1.525	1.525	858.169.277.300,0	582.336.326,00	24
TKBNK.E	T. KALKINMA BANK.	2.175	2.150	2.200	2.175	2.175	13.073.300.000,0	6.009.000,00	9
TACYO.E	TAC YAT. ORT.	1.250	1.250	1.275	1.275	1.255	842.275.000,0	671.000,00	29
>TNSAS.E	TANSAS	880	860	880	870	869	370.999.060.000,0	426.739.000,00	158
>TATKS.E	TAT KONSERVE	6.800	6.800	7.100	6.900	6.982	130.565.500.000,0	18.700.000,00	67
>TUDDF.E	T. DEMİR DOKUM	3.300	3.200	3.250	3.250	3.249	35.362.750.000,0	10.884.000,00	40
TEKTU.	TEK-ART TURİZM	1.850	1.750	1.875	1.825	1.839	172.091.600.000,0	93.573.000,00	164
TEBANK	T. EKONOMİ BANK.	2.250	2.225	2.275	2.250	2.252	6.238.750.000,0	2.770.000,00	18
TEKFK.	TEKSTİL FIN. KIR.	520	500	520	510	510	1.434.650.000,0	2.612.000,00	14
TEKST.	TEKSTİL BANK	440	420	440	420	425	225.390.118.550,0	529.916.485,00	160
TIRE.E	TIRE KLİTSAN	2.600	2.500	2.600	2.550	2.552	15.816.600.000,0	6.196.000,00	35
>TOASO.E	TOFAS OTO. FAB.	3.800	3.750	3.850	3.750	3.789	195.474.150.000,0	51.442.000,00	66
TPFAC.E	TOPRAK FACT.	1.150	1.125	1.150	1.125	1.132	9.669.600.000,0	59.559.000,00	61
TOPFN.E	TOPRAK FIN. KIR.	1.075	1.100	1.100	1.075	1.075	64.080.550.000,0	59.559.000,00	73
TRKCM.E	TRAKYA CAM	3.400	3.350	3.400	3.350	3.351	175.799.122.200,0	52.454.932,00	27
TSKB.E	T.S.K.B.	420	400	420	410	409	33.368.580.000,0	82.368.000,00	74
TBORG.E	T. TUBORG	5.000	4.950	5.100	4.950	4.999	14.382.750.000,0	2.873.000,00	21
TUKAS.	TUKAS	1.900	1.875	1.900	1.875	1.875	17.220.428.250,0	9.184.214,00	27
>TRCAS.	TURCAS PETROL	3.700	3.650	3.700	3.650	3.650	25.490.169.200,0	6.982.092,00	33
>TCELL.	TURKCELL	8.300	8.200	8.400	8.200	8.293	889.610.137.600,0	107.265.968,00	163
TUPRS.	TUPRAS	7.900	7.700	7.900	7.800	7.812	2.061.111.385.000,0	283.826.850,00	283
>THYAO	TURK HAVA YOLLARI	6.000	5.900	6.000	5.900	5.898	109.820.273.800,0	18.617.182,00	69
UKIM.E	UKI KONFEKSİYON	5.900	5.800	5.900	5.800	5.900	1.015.100.000,0	175.000,00	8
>UCAK.E	USAS	15.000	14.750	15.000	15.000	14.828	210.123.700.000,0	14.172.280,00	27
USAK.E	USAK SERAMİK	610	590	610	610	601	9.092.920.000,0	15.127.000,00	0
USAK.Y	USAK SERAMİK (YENİ)	550	0	0	0	0	0,00	0,00	0
>UZEL.E	UZEL MAKİNA	1.725	1.700	1.750	1.725	1.726	19.059.550.000,0	11.039.000,00	50
UNTAR.E	UNAL TARIM URUN.	640	640	670	670	653	94.348.840.000,0	144.357.000,00	177
UNYEC.E	UNYE CIMENTO	1.275	1.275	1.300	1.275	1.299	6.451.146.950,0	4.962.533,00	28
VAKFN.E	VAKIF FIN. KIR.	830	810	830	820	820	29.420.334.900,0	35.839.030,00	57
VKGYO.E	VAKIF GMYO	1.650	1.625	1.675	1.650	1.649	6.906.892.150,0	4.186.071,00	20
VKFRS.E	VAKIF RISK	3.800	3.750	3.850	3.750	3.778	12.283.800.000,0	3.251.000,00	20
VKPYE.E	VAKIF YAT. ORT.	1.075	1.075	1.100	1.100	1.098	6.045.700.000,0	5.502.000,00	15
VAKKO.E	VAKKO TEKSTİL	2.350	2.325	2.350	2.350	2.325	30.251.375.000,0	13.008.000,00	35
VANET.E	VANET	2.525	2.500	2.525	2.525	2.520	139.551.800.000,0	55.356.000,00	117
VARYO.E	VARLIK YAT.ORT.	2.425	2.400	2.475	2.475	2.464	987.975.000,0	415.000,00	8
>VESTL.E	VESTEL	3.300	3.250	3.300	3.300	3.258	258.896.103.650,0	79.493.668,00	101
VKING.E	VIKING KAGIT	1.075	1.075	1.100	1.075	1.094	36.929.525.000,0	33.735.250,00	64
YKGYO.E	YAPI KREDİ KORAY GMYO	560	560	570	560	559	36.113.570.000,0	64.502.000,00	56
YKSGR.E	YAPI KREDİ SİGORTA	1.250	1.275	1.275	1.275	1.275	33.150.000,0	26.000,00	3
YKRYO.E	YAPI KREDİ YAT. O.	760	760	770	770	765	3.213.220.000,0	4.195.000,00	8
>YKBNK.E	YAPI VE KREDİ BANK.	1.400	1.375	1.400	1.400	1.392	477.935.911.250,0	343.125.079,00	210
YATAS.F	YATAS	1.475	1.450	1.500	1.450	1.454	23.853.800.000,0	16.397.000,00	89
>YAZIC.E	YAZICILAR HOLDING	12.250	12.250	12.500	12.250	12.253	63.792.250.000,0	5.206.000,00	25
YUNSA.E	YUNSA	2.600	2.550	2.600	2.550	2.573	4.745.250.000,0	1.844.000,00	14
>ZOREN.E	ZORLU ENERJİ	4.050	4.000	4.050	4.050	4.007	4.412.500.000,0	1.101.000,00	27

**RÜÇHAN HAKKI KUPON PAZARI**

HİSSE SENEDİNİN KODU	HİSSE SENEDİNİN ADI	ÖNCEKİ KAPANIŞ FİYATI	EN DÜŞÜK FİYAT	EN YÜKSEK FİYAT	KAPANIŞ FİYATI	AĞIRLIKLİ ORTALAMA FİYAT	TOPLAM İŞLEM HACMI	TOPLAM İŞLEM ADEDİ	TOPLAM SÖZLEŞME SAYISI
ALYAG.R	ALTINYAG RUC.HK.	75	55	75	55	63	1.822.795.000,0	28.769.000,00	20

**1.SEANSTA YAPILAN İŞLEMLER**

GRUP ADI	İŞLEM HACMI (Bin TL)	İŞLEM ADEDİ	SÖZLEŞME SAYISI
İMKB ULUSAL-100 ŞİRKETLERİ	57.853.489,218	28.082,316,908,00	18,761
DİĞER ŞİRKETLER	14.575,726,974	8,002,315,513,00	12,071
RÜÇHAN HAKKI KUPON PAZARI	1,822,795	28,769,000,00	20
<b>TOPLAM</b>	<b>72.431.038,987</b>	<b>36.113.401,421,00</b>	<b>30,852</b>

**HİSSE SENETLERİ PİYASASI - ULUSAL PAZAR**

HİSSE SENEDİNİN KODU	HİSSE SENEDİNİN ADI	ÖNCEKİ KAPANIŞ FİYATI	EN DÜŞÜK FİYAT	EN YÜKSEK FİYAT	KAPANIŞ FİYATI	AĞIRLIKLİ ORTALAMA FİYAT	TOPLAM İŞLEM HACMI	TOPLAM İŞLEM ADEDİ	TOPLAM SÖZLEŞME SAYISI
ACIBD.E	ACIBADEM SAGLIK	2.800	2.750	2.850	2.850	2.776	87.413.650.000,0	31.482.000,00	93
ADANA	ADANA CIMENTO (A)	6.400	6.500	6.800	6.600	6.580	54.855.000.000,0	8.331.000,00	41
ADBGR	ADANA CIMENTO (B)	4.050	4.000	4.000	4.000	4.000	2.400.000.000,0	600.000,00	6
ADNAC	ADANA CIMENTO (C)	950	950	970	963	963	346.774.280.000,0	360.007.000,00	198
ADEL.E	ADEKA ENMÇİLİK	5.000	5.000	5.250	5.200	5.165	44.910.700.000,0	8.578.000,00	39
AFYON	AFYON CIMENTO	155.000	152.500	157.500	157.500	155.000	1.705.000.000,0	11.000,00	10
AKENR	AK ENERJİ	6.700	6.600	6.800	6.700	6.704	181.104.300.000,0	27.011.000,00	80
AKYO.E	AK YAT.ORT.	930	930	940	939	939	12.564.320.000,0	13.378.000,00	23
AKALT.E	AKAL TEKSTİL	5.200	5.100	5.300	5.100	5.220	39.637.700.000,0	7.592.000,00	26
AKBNK	AKBANK	4.550	4.500	4.600	4.550	4.563	2.550.276.434.400,0	558.878.568,00	308
AKCNS	AKCANSI	4.000	4.000	4.150	4.150	4.093	271.208.262.300,0	66.248.353,00	134
ATEKS.E	AKIN TEKSTİL	1.750	1.750	1.800	1.774	1.774	96.623.250.000,0	54.437.000,00	104
AKSA.E	AKSA	14.250	14.000	14.500	14.500	14.250	430.165.250.000,0	30.187.000,00	86
AKGRT	AKSIGORTA	4.000	3.950	4.100	4.100	4.040	897.634.250.000,0	222.140.000,00	241
AKSUE	AKSU ENERJİ	6.500	6.400	6.600	6.600	6.499	24.022.500.000,0	3.696.000,00	25
AKP.D	AKSU İPLİK	2.175	2.150	2.175	2.150	2.158	166.175.000,0	77.000,00	4
ALCAR.E	ALARLKO CARRIER	59.000	58.000	59.000	58.000	58.961	36.339.979.500,0	616.000,00	35
ALGYO.E	ALARLKO GMYO	10.100	10.000	10.200	10.100	10.128	158.221.500.000,0	15.621.000,00	71
ALARK	ALARLKO HOLDING	17.500	17.500	18.000	17.750	17.748	833.041.650.000,0	46.933.050,00	94
ALCTL	ALCATEL TELETAS	8.600	8.500	8.700	8.700	8.645	1.615.956.200.000,0	166.917.000,00	208
ALFA.E	ALFA MENKUL DEG. (*)	2.375	0	0	0	0	0,0	0,00	0
ALKA.E	ALKIM KAGIT	4.700	4.700	4.800	4.750	4.747	275.385.000.000,0	58.004.000,00	139
ALKIM.E	ALKIM KİMYA	3.400	3.300	3.400	3.400	3.350	492.835.600.000,0	147.099.000,00	239
ARFYO.E	ALTERNATIF YAT.ORT.	1.175	1.175	1.300	1.300	1.196	1.495.133.225,0	1.250.007,00	6
ALNTF.E	ALTERNATIFBANK	420	420	420	420	420	14.072.010.000,0	33.480.000,00	39
ALNTF.Y	ALTERNATIFBANK (YENİ)	420	400	410	400	404	187.700.000,0	484.000,00	5
ALYAG.E	ALTINYAG	1.400	1.325	1.400	1.375	1.355	316.586.750.000,0	233.583.000,00	671
ALTN.E	ALTINYILDIZ	1.000	1.010	1.050	1.040	1.031	383.528.390.000,0	371.807.000,00	307
ALTN.Y	ALTINYILDIZ (YENİ)	1.025	1.030	1.040	1.030	1.038	11.346.200.000,0	10.900.000,00	12
ANACH	ANADOLU CAM	1.725	1.725	1.800	1.800	1.761	589.008.979.500,0	334.859.374,00	137
AFES.E	ANADOLU EFES	24.500	24.750	25.250	25.250	24.970	272.329.200.000,0	10.906.008,00	87
AGIDA.E	ANADOLU GIDA	4.950	4.900	5.000	4.965	4.965	58.226.700.000,0	11.726.000,00	85
ANHYT	ANADOLU HAYAT EMEK	1.325	1.300	1.325	1.300	1.324	32.404.808.575,0	24.457.571,00	53
ASUZU	ANADOLU ISUZU	7.500	7.500	7.800	7.700	7.701	355.332.200.000,0	46.140.000,00	213
ANSGR	ANADOLU SIGORTA	990	980	1.000	1.000	990	158.851.784.600,0	158.321.305,00	101
ARAT.E	ARAT TEKSTİL	710	710	720	710	712	87.642.210.000,0	122.959.000,00	141
ARCLK	ARCELİK	11.750	11.500	12.000	12.000	11.777	503.850.250.000,0	42.779.000,00	140
ARENA	ARENA BİLGİSAYAR	6.200	6.200	6.300	6.200	6.202	7.622.800.000,0	1.229.000,00	24
ARSAN	ARSAN TEKSTİL	1.925	1.925	1.975	1.950	1.938	355.707.550.000,0	183.480.000,00	532
ASELS	ASELSAN	11.500	11.500	12.000	12.000	11.853	965.932.218.750,0	81.486.257,00	257
ATAYO	ATA YAT.ORT.	2.350	2.325	2.325	2.325	2.325	9.300.000,0	4.000,00	1
AGYO.E	ATAKÜLTÜ GMYO	370	370	380	370	370	87.127.050.000,0	235.446.000,00	125
ATSYO	ATLANTIS YAT.ORT.	840	840	850	840	840	280.050.000,0	333.000,00	7
ATLAS	ATLAS YAT.ORT.	1.425	1.325	1.425	1.400	1.373	7.681.050.000,0	5.593.000,00	32
AVRSY	AVRASYA YAT.ORT.	970	960	980	960	960	5.290.480.000,0	5.452.000,00	25
AVRSY.Y	AVRASYA YAT.ORT. (YENİ)	950	960	960	960	960	192.000.000,0	200.000,00	2
AYEN	AYEN ENERJİ	7.500	7.500	7.700	7.700	7.601	63.387.100.000,0	8.339.000,00	58
AYGAZ	AYGAZ	7.900	7.800	8.000	7.900	7.936	153.671.100.000,0	19.363.000,00	50
BAGFS	BAGFAS	21.000	21.000	21.500	21.500	21.130	95.152.500.000,0	4.503.000,00	48
BAKAB	BAK AMBALAJ	4.850	4.800	5.000	4.950	4.933	10.296.900.000,0	2.037.000,00	17
BANVT	BANVIT	7.600	7.600	7.700	7.600	7.646	14.781.400.000,0	1.933.000,00	39
BTM	BATI CIMENTO	2.350	2.350	2.400	2.375	2.374	4.600.125.000,0	1.937.000,00	16
BSOKE	BATISOKE CIMENTO	3.100	3.050	3.150	3.150	3.131	13.143.150.000,0	4.197.000,00	29
BEKO	BEKO ELEKTRONİK	4.600	4.550	4.700	4.625	4.625	590.676.700.000,0	127.431.000,00	194
BERDAN	BERDAN TEKSTİL	1.300	1.275	1.300	1.275	1.290	7.075.150.000,0	5.481.000,00	24
BUKAS	BESIKTAS FUTBOL YAT.	16.250	16.250	16.500	16.250	16.310	20.257.750.000,0	1.242.000,00	13
BISAS	BISAS TEKSTİL	1.275	1.275	1.300	1.275	1.275	69.648.425.000,0	54.597.000,00	96
BOLUC	BOLU CIMENTO	2.600	2.550	2.650	2.585	2.585	85.215.300.000,0	32.954.000,00	98
BROVA	BOROVA YAPI	1.900	1.850	1.900	1.850	1.873	106.772.725.000,0	56.980.000,00	87
BROVA.Y	BOROVA YAPI (YENİ)	1.825	1.825	1.825	1.825	1.825	4.533.300.000,0	2.484.000,00	12
BRAN	BORUSAN BORU	3.550	3.500	3.600	3.550	3.546	57.148.400.000,0	16.113.000,00	49
BRYAT	BORUSAN YAT. PAZ.	3.450	3.400	3.450	3.413	3.413	79.825.050.000,0	23.381.750,00	65
BFREN	BOSSCH FREN SİSTEMLERİ	1.400.000	1.400.000	1.410.000	1.410.000	1.402.222	12.620.000.000,0	9.000,00	8
BOSSA	BOSSA	2.325	2.325	2.350	2.350	2.325	11.885.450.000,0	5.112.000,00	14
BRISA	BRISA	33.500	33.500	34.500	34.000	34.068	14.343.000.000,0	421.000,00	22
BSPRO	BSH PROFİLO	16.000	16.000	16.500	16.325	16.325	42.071.600.000,0	2.577.000,00	59
BURME	BURMEKANG YAT.ORT.	1.050	1.050	1.075	1.075	1.058	1.5.875.000,0	15.000,00	3
BURCE	BURCELİK	5.050	5.000	5.200	5.200	5.114	43.714.800.000,0	8.548.000,00	77
BUCIM	BURSA CIMENTO	11.000	11.250	11.250	11.250	11.250	112.500.000,0	10.000,00	1
CEYLN	CEYLAN GİYİM	3.100	3.100	3.150	3.100	3.102	6.449.150.000,0	2.079.000,00	28
COMUN	COMMERCIAL UN. SIG.	6.400	6.300	6.500	6.400	6.338	23.515.006.300,0	3.710.001,00	103
CARSİ	CARSİ	1.650	1.650	1.750	1.750	1.712	912.551.525.000,0	532.874.000,00	327
CBSBO	CBS BOYA	1.090	1.075	1.125	1.125	1.124	657.200.875.000,0	584.448.000,00	684
PRNTAS	CBS PRİNTAS	1.900	1.900	2.075	1.975	2.030	228.164.875.000,0	112.356.000,00	331
CLEBİ	CELEBİ	17.250	17.000	17.500	17.250	17.254	18.841.750.000,0	1.092.000,00	17
CELHA	CELİK HALAT	1.825	1.800	1.850	1.830	1.830	48.942.450.000,0	26.742.000,00	78
CEMTS	CEMTAS	3.050	3.100	3.250	3.160	3.160	95.278.100.000,0	30.148.000,00	130
CMBTN	CEMBETON	6.400	6.400	6.500	6.400	6.410	10.225.500.000,0	1.595.000,00	19
CMBNT	CİMENTAS	6.100	6.100	6.100	6.100	6.100	6.100.000,0	6.100,00	1
CİMSA	CİMSA	3.900	3.900	4.000	4.000	3.949	285.924.100.000,0	72.392.000,00	131
DARDL	DARDANEL	710	700	720	710	709	137.503.676.800,0	193.838.000,00	209
DMSAS	DEMİSAS DOKUM	4.550	4.650	4.650	4.650	4.624	1.053.600.000,0	230.000,00	12
DNZYO	DENİZ YAT.ORT.	1.400	1.400	1.425	1.425	1.404	3.528.525.000,0	2.513.000,00	23
DENCM	DENİZLİ CAM	2.025	2.000	2.050	2.025	2.025	12.317.800.000,0	6.082.000,00	25
DENTA	DENTAS AMBALAJ	2.550	2.500	2.600	2.550	2.524	1.953.750.000,0	774.000,00	11
DERİM	DERİMOD	2.075	2.075	2.125	2.100	2.098	93.531.125.000,0	44.579.000,00	149
DEVA	DEVA HOLDİNG	2.050	2.025	2.075	2.025	2.042	486.897.550.000,0	238.421.500,00	294
DISBA	DISBANK	910	900	920	918	918	216.301.730.000,0	235.544.000,00	100
DİTAS	DİTAS DOĞAN	10.500	10.250	11.250	10.750	10.807	11.985.750.000,0	1.109.000,00	54
DOBUR	DOĞAN BURDA	3.750	3.750	3.850	3.750	3.786	45.704.200.000,0	12.069.000,00	65
DOHOL	DOĞAN HOLDİNG	1.025	1.025	1.075	1.050	1.050	3.813.604.848.300,0	3.613.124.556,00	550
DYHOL	DOĞAN YAYIN HOL.	2.025	1.975	2.025	1.975	1.998	4.059.498.932.500,0	2.031.248.300,00	614
DOKTS	DOKTAS	2.850	2.850	2.900	2.850	2.850	906.600.000,0	318.000,00	7
DYOB	DYO BOYA	880	860	880	860	867	100.916.097.180,0	116.294.113,00	159
DYOB.Y	DYO BOYA (YENİ)	890	870	870	870	870	403.680.000,0	464.000,00	3
ECİL	ECZACIBASI İLAC	12.000	11.750	12.250	12.000	11.988	457.193.036.000,0	38.136.003,00	87
ECYAP	ECZACIBASI YAPI	30.000	30.000	30.500	30.500	30.364	228.130.000.000,0	7.513.000,00	72
ECBYO	ECZACIBASI YAT. ORT.	2.150	2.100	2.150	2.150	2.131	91.270.500.000,0	42.811.000,00	61
ECZYT	ECZACIBASI YATIRIM	2.650	2.650	2.750	2.750	2.700	136.859.150.000,0	50.679.000,00	115
EFES	EFES HOLDİNG	1.725	1.725	1.750	1.750	1.734			



**HİSSE SENETLERİ PİYASASI - ULUSAL PAZAR**

HİSSE SENEDİNİN KODU	HİSSE SENEDİNİN ADI	ÖNCEKİ KAPANIŞ FİYATI	EN DÜŞÜK FİYAT	EN YÜKSEK FİYAT	KAPANIŞ FİYATI	AĞIRLIKLI ORTALAMA FİYAT	TOPLAM İŞLEM HACMI	TOPLAM İŞLEM ADEDİ	TOPLAM SOZLEŞME SAYISI
EREGL.E	EREGLI DEMIR CELIK	15.000	14.750	15.250	15.250	15.001	1.329.899.125.000,0	88.653.825,00	125
ERSU.E	ERSU GIDA	3.750	3.750	3.850	3.779	3.779	195.709.750.000,0	51.784.000,00	174
ESCOM.E	ESCOMT COMPUTER	2.125	2.125	2.175	2.175	2.141	117.544.450.000,0	54.878.000,00	98
ESIMS.E	ESEM SPOR GIYIM	640	640	660	651	651	3.302.850.000,0	5.073.000,00	10
EVREN.E	EVREN YAT. ORT.	940	940	960	960	956	688.800.000,0	720.000,00	5
FVORIE.E	FAVORI DİNLENME YER.	820	820	840	830	827	187.660.170.000,0	202.730.000,00	162
FENIS.E	FENIS ALUMINYUM	1.575	1.550	1.600	1.575	1.576	31.224.525.000,0	19.803.000,00	53
FFKRL.E	FINANS FIN. KIR.	1.675	1.675	1.700	1.700	1.690	1.795.100.000,0	1.062.000,00	10
FNSYO.E	FINANS YAT. ORT.	520	510	520	520	519	28.686.920.000,0	55.167.500,00	50
FINBN.E	FINANSBANK	830	830	860	840	844	7.690.051.471.800,0	9.105.113.948,00	1.065
FMIZP.E	F-M İZMIT PISTON	140.000	137.500	142.500	137.500	138.712	18.319.000.000,0	132.000,00	40
FROTO.E	FORD OTOSAN	15.250	15.250	15.500	15.250	15.449	215.359.375.000,0	13.840.000,00	56
FRIGO.E	FRIGO PAK GIDA	3.950	3.950	4.300	4.300	4.144	198.503.460.000,0	47.901.000,00	226
GSRAY.E	GALATASARAY SPORTIF	32.500	33.000	33.000	33.000	33.000	8.052.000.000,0	244.000,00	16
GARAN.E	GARANTİ BANKASI	1.575	1.575	1.625	1.600	1.603	7.636.885.986.000,0	4.761.583.280,00	1.178
GARFA.E	GARANTİ FAKTORİNG	1.025	1.025	1.075	1.050	1.049	4.099.100.000,0	3.904.000,00	19
GRGYO.E	GARANTİ GMYO	680	680	710	690	696	56.679.180.000,0	81.363.000,00	40
GRNYO.E	GARANTİ YAT. ORT.	8.600	8.500	9.000	8.900	8.747	37.431.500.000,0	4.279.000,00	57
GEDIZ.E	GEDİZ İPLİK	950	950	960	950	958	17.384.750.000,0	18.140.000,00	44
GENTS.E	GENTAS	1.350	1.350	1.375	1.375	1.363	38.921.475.000,0	28.543.000,00	47
GIMA.E	GİMA	1.050	1.050	1.075	1.075	1.073	96.081.503.900,0	89.492.492,00	76
GIMA.Y	GİMA (YENİ)	1.020	1.020	1.070	1.050	1.043	21.709.670.000,0	20.812.000,00	62
GLMDE.E	GLOBAL MENKUL DEG.	770	760	780	760	770	870.360.860.000,0	1.130.053.000,00	640
GLBYO.E	GLOBAL YAT. ORT.	930	890	950	940	940	21.300.820.000,0	22.631.000,00	50
GOLDS.E	GOLDAS KUYUMCULUK	890	710	710	710	698	2.372.857.019.200,0	3.395.060.496,00	1.306
GOODY.E	GOOD YEAR	11.500	11.500	11.500	11.500	11.500	6.704.500.000,0	583.000,00	16
GOLTS.E	GOLTS CEMENTO	7.100	7.100	7.200	7.200	7.119	11.313.400.000,0	1.589.000,00	13
GSDIE.E	GSD HOLDİNG	810	810	890	890	852	4.155.352.340.000,0	4.875.742.000,00	1.065
GUBRF.E	GÜBRE FABRİK	9.200	9.100	9.200	9.200	9.108	6.457.800.000,0	709.000,00	15
GUSGR.E	GÜNES SİGORTA	1.325	1.325	1.375	1.375	1.341	95.575.925.000,0	71.245.000,00	52
HZNDR.E	HAZNE DAR REFRAKTER	3.300	3.200	3.350	3.300	3.310	9.862.400.000,0	2.979.000,00	48
HEKTS.E	HEKTAS	1.150	1.175	1.200	1.200	1.194	69.198.050.000,0	57.933.000,00	82
HURGZ.E	HURRIYET GZT.	2.900	2.900	3.000	2.950	2.946	2.019.512.000.000,0	685.495.000,00	427
ISAMB.E	İŞIKLAR AMBALAJ	11.000	10.750	11.250	11.250	10.951	79.156.250.000,0	7.228.000,00	54
IDAS.E	İDAS	4.650	4.650	4.850	4.850	4.776	7.044.650.000,0	1.475.000,00	26
IHEVA.E	İHLAS EV ALETLERİ	1.925	1.875	1.950	1.925	1.909	230.689.750.000,0	120.775.000,00	188
IHEVA.Y	İHLAS EV ALETLERİ (YENİ)	1.850	1.800	1.850	1.850	1.822	154.106.800.000,0	73.589.000,00	129
IHGYO.E	İHLAS GMYO	1.075	1.075	1.100	1.075	1.080	92.081.550.000,0	85.189.000,00	132
IHLAS.E	İHLAS HOLDİNG	940	940	950	950	949	3.940.105.570.000,0	4.147.873.000,00	1.523
İNTEM.E	İNTEM	7.300	7.400	7.500	7.400	7.404	31.418.300.000,0	4.243.000,00	38
İSATR.E	İS BANKASI (A)	23.160.000	0	0	0	0	0,0	0,00	0
İSBTR.E	İS BANKASI (B)	580.000	580.000	600.000	580.000	589.000	5.890.000.000,0	10.000,00	6
İSCTR.E	İS BANKASI (C)	3.900	3.900	4.050	4.050	3.992	14.426.076.855.000,0	3.612.989.050,00	1.851
İSKUR.E	İS BANKASI (KUR.)	3.000.000.000	0	0	0	0	0,0	0,00	0
İSGEN.E	İS FIN.KIR.	820	820	840	840	827	25.596.740.000,0	30.927.000,00	51
İSGYO.E	İS GMYO	720	720	730	730	731	102.894.372.850,0	140.757.045,00	132
İSYAT.E	İS YAT. ORT.	910	910	930	925	925	34.458.660.000,0	37.226.000,00	46
İZMDC.E	İZMİR DEMİR CELİK	1.025	1.000	1.050	1.025	1.023	654.481.175.000,0	639.430.000,00	348
İZOCM.E	İZOCAM	5.900	5.900	6.000	6.000	5.955	18.133.244.125,0	7.386.018,00	37
KAPLM.E	KAPLAMIN	5.375	2.375	2.425	2.375	2.407	2.703.900.000,0	451.000,00	20
KRDMA.E	KARDEMİR (A)	2.375	2.375	2.425	2.375	2.399	926.739.100.000,0	384.897.000,00	340
KRDMD.E	KARDEMİR (B)	2.375	2.350	2.425	2.375	2.399	624.911.050.000,0	280.437.000,00	330
KRDMD.E	KARDEMİR (D)	1.400	1.375	1.425	1.400	1.402	2.283.787.320.125,0	1.628.006.385,00	1.241
KARSN.E	KARŞAN OTOMOTİV	12.250	12.000	12.500	12.250	12.161	39.879.000.000,0	3.279.000,00	40
KRTEK.E	KARŞU TEKSTİL	2.000	2.000	2.050	2.050	2.018	38.190.550.000,0	18.920.000,00	61
KARTN.E	KARTONSAN	57.000	57.000	59.000	58.000	57.972	30.030.000.000,0	518.000,00	24
KAVPA.E	KAV DAN.PAZ.TIC.	2.250	2.225	2.275	2.250	2.248	93.160.512.500,0	41.438.250,00	82
KLBMQ.E	KELEBEK MOBİLYA	730	730	740	720	727	14.923.730.000,0	20.501.000,00	59
KENT.E	KENT GIDA	12.250	12.000	12.250	12.250	12.244	587.750.000,0	48.000,00	4
KERVTE.E	KEREVİTAS GIDA	1.575	1.550	1.675	1.600	1.619	206.672.175.000,0	127.646.000,00	270
KIPA.E	KİPA	8.400	8.000	8.700	8.700	8.474	6.249.834.995.000,0	737.445.990,00	1.524
KLMSN.E	KLİMASAN KLİMA	2.125	2.125	2.175	2.150	2.142	60.937.925.000,0	28.444.000,00	87
KCHOL.E	KOÇ HOLDİNG	14.000	13.750	14.250	14.250	14.148	2.986.845.574.000,0	211.099.416,00	253
KNERFL.E	KONİFLUT GIDA	5.500	5.300	5.500	5.300	5.327	2.733.100.000,0	513.000,00	17
KOTKS.E	KONİTEKS	1.750	1.725	1.825	1.800	1.764	19.486.275.000,0	11.045.000,00	63
KONYA.E	KONYA CEMENTO	10.500	10.250	10.750	10.750	10.502	9.178.750.000,0	874.000,00	20
KORDS.E	KORDSA SABANCI DUPONT	4.800	4.850	4.850	4.850	4.838	146.014.650.000,0	30.177.000,00	78
KRSTL.E	KRİSTAL KOLA	4.500	4.450	4.550	4.450	4.471	126.934.100.000,0	28.368.000,00	189
KUTPO.E	KUTAHYA PORSELEN	14.250	14.250	14.500	14.500	14.360	7.898.000.000,0	550.000,00	12
LINK.E	LİNK BİLGİSAYAR	1.950	1.925	1.975	1.925	1.939	102.732.550.000,0	52.982.000,00	137
LIOYS.E	LİO YAG	630	610	620	610	619	265.036.710.000,0	424.675.000,00	453
LOGO.E	LOGO YAZILIM	14.000	13.750	14.500	14.500	14.373	10.987.250.000,0	785.000,00	24
LUKSK.E	LÜKS KADİFE	3.100	3.150	3.450	3.400	3.356	454.062.050.000,0	135.294.000,00	259
MYZYO.E	M. YILMAZ YAT.ORT.	390	390	400	400	397	160.320.000,0	493.000,00	8
MRDIN.E	MARDİN CEMENTO	6.500	6.400	6.600	6.400	6.476	99.355.400.000,0	15.342.000,00	74
MARET.E	MARMARİS CEMENTO	7.000	7.000	7.200	7.200	7.160	36.284.400.000,0	5.067.000,00	38
MAALT.E	MARMARİS ALTINYUNUS	3.050	3.000	3.050	3.050	3.043	2.281.104.300,0	749.526,00	12
MMART.E	MARMARİS MARTI	1.075	1.075	1.125	1.075	1.105	185.234.825.000,0	167.624.000,00	224
MRSHL.E	MARSHALL	26.000	26.000	26.500	26.000	26.038	16.951.000.000,0	651.000,00	20
MZHLQ.E	MAZHAR ZORLU HOLDİNG	500	490	500	500	499	27.461.240.000,0	54.937.000,00	77
MNDRS.E	MENDERES TEKSTİL	700	700	730	720	718	1.010.806.220.000,0	1.406.762.000,00	535
MNDRS.Y	MENDERES TEKSTİL (YENİ)	0	0	0	0	0	0,0	0,00	0
MEMSA.E	MENSA MENSUCAT	1.600	1.625	1.700	1.650	1.654	33.225.200.000,0	20.085.000,00	49
MERKO.E	MERKO GIDA	1.075	975	1.125	1.100	1.023	372.868.500.000,0	364.343.000,00	432
MTEKS.E	METEMTEKS	740	730	740	730	730	117.487.063.000,0	160.897.000,00	143
MTEKS.Y	METEMTEKS (YENİ)	740	760	740	790	783	17.550.000,0	23.000,00	6
MIGRS.E	MİGROS	12.250	12.000	12.500	12.250	12.250	1.063.539.750.000,0	86.817.000,00	287
MILYT.E	MİLLİYET GZT.	1.600	1.575	1.675	1.625	1.630	525.965.875.000,0	322.519.000,00	224
MİPAZ.E	MİLPA	550	550	570	550	557	215.354.530.000,0	386.174.000,00	174
MUTLU.E	MUTLU AKU	5.700	5.700	5.800	5.800	5.702	48.568.200.000,0	8.517.000,00	83
NTHOL.E	NET HOLDİNG	380	380	400	380	389	318.427.590.210,0	816.799.539,00	386
NTTUR.E	NET TURİZM	430	430	450	440	440	326.861.500.000,0	742.235.000,00	196
NETAS.E	NETAS TELEKOM.	24.500	24.500	25.000	24.500	24.733	767.612.000.000,0	31.035.000,00	73
NUHCM.E	NUH CEMENTO	4.050	4.000	4.200	4.200	4.056	929.050.000,0	229.000,00	10
NUGYO.E	NUROL GMYO	1.050	1.050	1.050	1.050	1.050	4.555.850.000,0	4.335.000,00	14
OKANT.E	OKAN TEKSTİL	1.100	1.075	1.125	1.125	1.100	48.417.400.000,0	4.393.000,00	83
OLMKSA.E	OLMUKSA	5.200	5.000	5.200	5.200	5.146	9.880.930.000,0	1.920.000,00	23
OTKAR.E	OTOKAR	8.400	8.400	8.600	8.500	8.497	300.958.100.000,0	35.418.000,00	101
NIGDE.E	ÖZKA NİGDE CİM.	21.000	21.000	22.000	21.750	21.705	141.194.750.000,0	6.505.000,00	78
OZFIN.E	ÖZ FİNANS FACT	980	970	1.000	990				



**HİSSE SENETLERİ PİYASASI - ULUSAL PAZAR**

HİSSE SENEDİNİN KODU	HİSSE SENEDİNİN ADI	ÖNCEKİ KAPANIŞ FİYATI	EN DÜŞÜK FİYAT	EN YÜKSEK FİYAT	KAPANIŞ FİYATI	AĞIRLIKLI ORTALAMA FİYAT	TOPLAM İŞLEM HACMI	TOPLAM İŞLEM ADEDİ	TOPLAM SÖZLEŞME SAYISI
PRKAB.E	PIRELLI KABLO	4.650	4.600	4.700	4.650	4.645	35.285.300.000,0	7.592.000,00	56
RAYSG.E	RAY SİGORTA	920	910	960	940	936	25.018.070.800,0	26.702.664,00	57
> SAHOL.E	SABANCI HOLDING	3.250	3.250	3.350	3.300	3.295	6.224.891.368.100,0	1.889.049.663,00	710
> SAHOL.Y	SABANCI HOLDING (YENI)	3.150	3.100	3.300	3.300	3.204	769.881.634.600,0	240.227.077,00	237
> SANKO.E	SANKO PAZARLAMA	4.200	4.000	4.200	4.050	4.106	374.461.950.000,0	91.188.000,00	187
SARKY.E	SARKUYSAN	5.600	5.600	5.700	5.700	5.694	11.821.900.000,0	2.076.000,00	7
> SASA.E	SASA	2.900	2.850	2.900	2.900	2.898	45.026.000.000,0	15.545.000,00	54
SELGD.E	SELÇUK GIDA	1.300	1.275	1.450	1.450	1.404	157.786.255.200,0	112.315.254,00	167
SELGD.Y	SELÇUK GIDA (YENI)	1.075	1.075	1.175	1.125	1.136	64.894.900.000,0	8.489.000,00	145
SERVE.E	SERVE KIRTASIYE	1.875	1.875	1.925	1.925	1.898	16.119.750.000,0	7.453.250,00	47
> SODA.E	SODA SANAYII	1.325	1.325	1.375	1.350	1.347	67.560.225.000,0	30.000,00	2
SKTAS.E	SOKTAS	11.250	11.250	11.250	11.250	11.250	337.500.000,0	19.832.000,00	66
SONME.E	SONMEZ FILAMENT	4.700	4.650	4.800	4.700	4.737	93.953.750.000,0	167.000,00	8
SYBYO.E	SYB YAT.ORT.	860	860	870	870	868	145.050.000,0	75.979.000,00	165
SKPLC.E	SEKER PİLİC	3.050	3.000	3.100	3.100	3.069	233.160.600.000,0	59.759.000,00	97
SKBNK.E	SEKER BANK	720	710	730	730	723	43.211.660.000,0	7.453.250,00	23
> SISE.E	SİSE CAM	1.525	1.500	1.550	1.525	1.527	749.110.428.125,0	10.769.000,00	61
TKBNK.E	T. KALKINMA BANK.	2.175	2.175	2.200	2.175	2.169	23.387.475.000,0	490.435.625,00	204
TACYO.E	TAC YAT. ORT.	1.275	1.275	1.300	1.300	1.277	691.025.000,0	541.000,00	8
> TNSAS.E	TANSAS	870	860	880	870	868	1.097.053.040.000,0	1.263.538.000,00	346
> TATKS.E	TAT KONSERVE	6.900	6.900	7.200	7.000	7.052	148.081.700.000,0	20.997.000,00	70
> TUDDF.E	T.DEMIR DOKUM	3.250	3.250	3.350	3.350	3.287	251.758.600.000,0	76.585.000,00	94
TEKTU.E	TEK-ART TURİZM	1.825	1.800	1.825	1.800	1.809	62.406.325.000,0	34.479.000,00	71
> TEBNK.E	T.EKONOMI BANK.	2.250	2.225	2.275	2.275	2.251	16.777.456.250,0	7.453.250,00	23
TEKFK.E	TEKSTİL FIN. KIR.	510	500	510	510	507	2.415.000.000,0	4.755.000,00	10
TEKST.E	TEKSTİL BANK	420	410	430	430	420	215.508.617.800,0	511.910.460,00	249
TIRE.E	TİRE KUTSAN	2.550	2.550	2.600	2.600	2.594	11.963.550.000,0	4.611.000,00	10
> TOASO.E	TOFAS OYO. FAB.	3.750	3.800	3.900	3.850	3.843	639.069.275.000,0	166.288.500,00	149
TPFAC.E	TOPRAK FACT	1.125	1.125	1.250	1.250	1.204	103.943.350.000,0	86.321.000,00	150
TOPFN.E	TOPRAK FIN. KIR.	1.075	1.075	1.200	1.200	1.155	325.782.100.000,0	281.933.000,00	412
> TRKCM.E	TRAKYA CAM	3.350	3.350	3.400	3.400	3.377	299.573.883.100,0	88.702.113,00	134
> TSKBE.E	T.S.K.B.	410	410	430	430	421	120.430.960.000,0	285.879.000,00	141
TBORG.E	T.TUBORG	4.950	4.950	5.150	5.100	5.070	70.605.100.000,0	13.926.000,00	128
TUKAS.E	TUKAS	1.875	1.875	1.925	1.900	1.893	60.522.150.000,0	31.966.000,00	61
> TRCAS.E	TURCAS PETROL	3.650	3.650	3.750	3.650	3.682	86.216.772.900,0	23.413.834,00	71
> TCELL.E	TURKCELL	8.200	8.200	8.700	8.700	8.474	12.654.040.501.000,0	1.493.110.060,00	962
> TUPRS.E	TUPRAS	7.800	7.700	7.900	7.900	7.805	3.098.577.332.200,0	386.957.899,00	361
> THYAO.E	TURK HAVA YOLLARI	5.800	5.800	6.000	5.900	5.878	320.549.281.900,0	54.527.221,00	129
UKIM.E	UKI KONFEKSİYON	5.900	5.800	6.400	6.000	5.882	4.888.000.000,0	831.000,00	28
> UCAK.E	USAS	15.000	14.750	15.000	15.000	14.838	225.522.565.000,0	15.198.471,00	154
USAK.E	USAK SERAMİK	610	600	640	620	620	149.046.230.000,0	240.377.000,00	228
USAK.Y	USAK SERAMİK (YENI)	550	0	0	0	0	0,00	0,00	0
> UZEL.E	UZEL MAKINA	1.725	1.725	1.775	1.750	1.746	28.065.800.000,0	16.049.000,00	48
UNTA.E	UNAL TARIM URUN.	670	660	700	700	679	139.643.890.000,0	205.487.000,00	235
UNYEC.E	UNYE CIMENTO	1.275	1.300	1.325	1.300	1.317	28.827.325.000,0	21.724.000,00	55
VAKFN.E	VAKIF FIN. KIR.	820	810	840	820	825	46.570.960.000,0	56.414.000,00	79
VKGYO.E	VAKIF GMYO	1.650	1.650	1.700	1.650	1.663	55.873.175.000,0	33.481.000,00	65
VKFRS.E	VAKIF RISK	3.750	3.800	3.850	3.800	3.809	42.188.000.000,0	11.074.000,00	34
VKFTY.E	VAKIF YAT. ORT.	1.100	1.075	1.100	1.075	1.095	32.859.875.000,0	28.990.000,00	65
VAKKO.E	VAKKO TEKSTİL	2.350	2.325	2.375	2.350	2.334	233.903.195.000,0	100.186.200,00	110
VANET.E	VANET	2.525	2.475	2.525	2.500	2.488	249.348.350.000,0	100.193.000,00	227
VARYO.E	VARLIK YAT.ORT.	2.475	2.375	2.575	2.400	2.411	4.630.900.000,0	1.920.000,00	36
> VESTL.E	VESTEL	3.300	3.250	3.350	3.350	3.302	1.662.088.132.500,0	503.271.025,00	381
VKING.E	VKİNG KAGIT	1.075	1.075	1.100	1.075	1.077	28.837.875.000,0	26.787.000,00	51
> YKGYO.E	YAPI KREDİ KORAY GMYO	560	550	580	580	567	178.480.950.000,0	314.526.000,00	152
YKSGR.E	YAPI KREDİ SİGORTA	1.275	1.275	1.300	1.300	1.290	29.559.500.000,0	22.900.000,00	36
YKRYO.E	YAPI KREDİ YAT.O	770	740	820	790	786	18.628.580.000,0	23.692.000,00	49
> YKBNK.E	YAPI VE KREDİ BANK.	1.400	1.375	1.450	1.450	1.421	15.312.111.863.950,0	10.773.720.357,00	1.816
YATAS.E	YATAS	1.450	1.425	1.525	1.525	1.490	137.360.875.000,0	92.144.000,00	207
> YAZIC.E	YAZICILAR HOLDING	12.250	12.500	12.500	12.500	12.499	58.171.000.000,0	4.653.700,00	34
YUNSA.E	YUNSA	2.550	2.550	2.600	2.600	2.550	9.046.400.000,0	3.547.000,00	18
ZOREN.E	ZORLU ENERJİ	4.050	4.000	4.050	4.050	4.019	7.291.750.000,0	1.814.000,00	31

**RÜÇHAN HAKKI KUPON PAZARI**

HİSSE SENEDİNİN KODU	HİSSE SENEDİNİN ADI	ÖNCEKİ KAPANIŞ FİYATI	EN DÜŞÜK FİYAT	EN YÜKSEK FİYAT	KAPANIŞ FİYATI	AĞIRLIKLI ORTALAMA FİYAT	TOPLAM İŞLEM HACMI	TOPLAM İŞLEM ADEDİ	TOPLAM SÖZLEŞME SAYISI
ALYAG.R	ALTINYAG RUC.HK.	55	55	75	55	58	107.775.000,00	1.837.000,00	5

**2.SEANSTA YAPILAN İŞLEMLER**

GRUP ADI	İŞLEM HACMI (Bin TL)	İŞLEM ADEDİ	SÖZLEŞME SAYISI
İMKB ULUSAL-100 ŞİRKETLERİ	135,841,263,718	68,956,475,313,000	30,216
DİĞER ŞİRKETLER	12,070,313,935	7,695,777,402,000	13,850
RÜÇHAN HAKKI KUPON PAZARI	107,775	1,837,000,000	5
<b>TOPLAM</b>	<b>147,911,685,428</b>	<b>76,654,089,715,000</b>	<b>44,071</b>



**HİSSE SENETLERİ PİYASASI - İKİNCİ ULUSAL PAZAR**

HİSSE SENEDİNİN KODU	HİSSE SENEDİNİN ADI	ÖNCEKİ KAPANIŞ FİYATI	EN DÜŞÜK FİYAT	EN YÜKSEK FİYAT	KAPANIŞ FİYATI	AĞIRLIKLI ORTALAMA FİYAT	TOPLAM İŞLEM HACMI	TOPLAM İŞLEM ADEDİ	TOPLAM SÖZLEŞME SAYISI
AYCES.E	ALTINYUNUS CESME	3.050	3.050	3.300	3.100	3.263	35.281.950.000.0	10.610.000.00	68
BRMEN.E	BIRLIK MENSUCAT	2.100	2.000	2.000	2.000	2.000	86.000.000.0	43.000.00	1
CYTAS.E	CEYTAS MADENCILIK	1.650	1.650	1.700	1.675	1.674	331.654.700.000.0	198.022.000.00	169
DUROF.E	DURAN OFSET	1.625	1.575	1.650	1.600	1.619	14.162.650.000.0	8.747.000.00	30
EDIP.E	EDIP IPLIK	1.225	1.250	1.250	1.250	1.250	27.500.000.0	22.000.00	6
GDKYO.E	GEDİK YAT.ORT.	690	670	700	690	683	650.700.000.0	952.000.00	21
IPMAT.E	IPEK MATBAACILIK	910	900	930	910	917	504.996.937.360.0	550.172.096.00	439
KOZAD.E	KOZA DAVETİYE	9.000	8.800	9.300	9.000	9.094	2.995.354.700.000.0	329.373.000.00	1.401
ASLAN.E	LAFARGE ASLAN CIMENTO	12.500	12.250	12.500	12.250	12.250	3.801.750.000.0	294.000.00	8
MEGES.E	MEGES BOYA	2.025	2.025	2.150	2.100	2.101	103.812.575.000.0	49.382.000.00	234
METUR.E	METEMTÜR OTELÇİLİK	34.000	34.000	34.500	34.000	34.480	38.963.000.000.0	1.072.000.00	16
PKENT.E	PETROKENT TURİZM	29.000	28.500	29.500	29.500	29.135	1.426.470.000.0	48.960.00	11
SNPAM.E	SÖNMEZ PANKUKLU	2.700	2.600	2.650	2.600	2.617	5.438.900.000.0	2.078.000.00	17
YKFIN.E	YAPI KREDİ FİN.KİR.	3.050	3.050	3.250	3.100	3.198	3.166.750.000.0	990.000.00	16
YTFYO.E	YATIRIM FİN. YAT.ORT.	1.025	1.000	1.050	1.000	1.031	851.200.000.0	825.000.00	6

Genel bilgilendirme amacıyla azami özen gösterilerek hazırlanan bu vavında ver alan veri ve bilgilendirme IMKB'nin vavını ve/veya alım-satım tavsiyesi anlamına gelmez. Veri ve bilgilendirme mevdana gelebilecek hata ve eksikliklerden IMKB sorumlu değildir.

Fiyatları vazılı olmayan hisse senetleri bugün işlem görmemiştir. yalnız miktar vazılı olanlar ise tescilsizdir.

(TBU): İ. Temettüden bedelsiz pay alma hakları üzerinde.  
(BU): Bedelsiz pay alma hakları üzerinde işlem almaktadır.

**1. SEANSTA YAPILAN İŞLEMLER**

GRUP ADI	İŞLEM HACMI (Bin TL)	İŞLEM ADEDİ	SÖZLEŞME SAYISI
İKİNCİ ULUSAL PAZAR	4,037,475,782	1,152,841,056.00	2,445
<b>TOPLAM</b>	<b>4,037,475,782</b>	<b>1,152,841,056.00</b>	<b>2,445</b>

**HİSSE SENETLERİ PİYASASI - YENİ EKONOMİ PAZARI**

HİSSE SENEDİNİN KODU	HİSSE SENEDİNİN ADI	ÖNCEKİ KAPANIŞ FİYATI	EN DÜŞÜK FİYAT	EN YÜKSEK FİYAT	KAPANIŞ FİYATI	AĞIRLIKLI ORTALAMA FİYAT	TOPLAM İŞLEM HACMI	TOPLAM İŞLEM ADEDİ	TOPLAM SÖZLEŞME SAYISI
----------------------	---------------------	-----------------------	----------------	-----------------	----------------	--------------------------	--------------------	--------------------	------------------------

Genel bilgilendirme amacıyla azami özen gösterilerek hazırlanan bu vavında ver alan veri ve bilgilendirme IMKB'nin vavını ve/veya alım-satım tavsiyesi anlamına gelmez. Veri ve bilgilendirme mevdana gelebilecek hata ve eksikliklerden IMKB sorumlu değildir.

Fiyatları vazılı olmayan hisse senetleri bugün işlem görmemiştir. yalnız miktar vazılı olanlar ise tescilsizdir.

(TBU): İ. Temettüden bedelsiz pay alma hakları üzerinde.  
(BU): Bedelsiz pay alma hakları üzerinde işlem almaktadır.

**1. SEANSTA YAPILAN İŞLEMLER**

GRUP ADI	İŞLEM HACMI (Bin TL)	İŞLEM ADEDİ	SÖZLEŞME SAYISI
YENİ EKONOMİ PAZARI			
<b>TOPLAM</b>			

**İMKB Ulusal-100 Endeksi'nin Yayınlarına Ortak olan ve Zamanlamaları**

Seans süresince	1. Seans (Saat 09:35-12:00 arası)	2. Seans (Saat 14:00-16:30 arası)
1 - Acar Menkul	İnternet (Eşanlı)	46 - Stralaj Menkul
2 - Akbank	İnternet (Geçikmeli)	47 - T. İş Bankası
3 - Alfa Menkul	İnternet (Geçikmeli), WAP (Geçikmeli)	48 - Taçirler Menkul
4 - Akbank Yatırım	İnternet (Geçikmeli)	49 - Teb Yatırım
5 - Alfa Yatırım	İnternet (Geçikmeli)	50 - Toros Menkul
6 - AtaOnline Menkul	İnternet (Eşanlı)	51 - Tr Net
7 - Bayındır Menkul	İnternet (Geçikmeli)	52 - TRT
8 - BOP	Veri Yayın Terminali (Eşanlı), WAP (Geçikmeli)	53 - Türk Nöta Net
9 - Bloomberg	Veri Yayın Terminali (Eşanlı)	54 - Turkcell
10 - Demir Yatırım	İnternet (Geçikmeli)	55 - Turkish Yatırım
11 - D-Finans	Veri Yayın Terminali (Eşanlı)	56 - Vestelnet
12 - DigiTurk	TV (Eşanlı)	57 - Yapı Kredi Yatırım
13 - Dış Yatırım	İnternet (Geçikmeli)	58 - Yapı ve Kredi Bankası
14 - Doğan Yatırım	İnternet (Geçikmeli)	59 - Yatırım Finansman
15 - Ekinciler Yat.	İnternet (Geçikmeli)	
16 - Eko TV CNN Turk	TV (Eşanlı)	
17 - Eti Menkul	İnternet (Geçikmeli)	
18 - Finans Yatırım	İnternet (Eşanlı), WAP (Geçikmeli)	
19 - Foreks	Veri Yayın Terminali (Eşanlı), İnternet (Eşanlı) WAP (Geçikmeli)	
20 - Global Menkul Değ.	İnternet (Eşanlı)	
21 - Hümiyet	İnternet (Geçikmeli)	
22 - İBS	Veri Yayın Terminali (Eşanlı), İnternet (Eşanlı)	
23 - İktisat Yatırım	İnternet (Geçikmeli)	
24 - İmevya	İnternet (Geçikmeli)	
25 - İnfoTraco	Veri Yayın Terminali (Eşanlı), İnternet (Eşanlı)	
26 - İş Yatırım	İnternet (Geçikmeli)	
27 - İş-Net	İnternet (Geçikmeli), GSM (Geçikmeli)	
28 - İş-Tim	WAP (Geçikmeli), GSM (Geçikmeli)	
29 - Kanal E CNBC-e	TV ve Teletel (Eşanlı)	
30 - Kapitalnet	İnternet (Geçikmeli)	
31 - Keet Yatırım	İnternet (Geçikmeli)	
32 - Koç Yatırım	İnternet (Eşanlı)	
33 - Koçnet	İnternet (Geçikmeli), WAP (Geçikmeli)	
34 - Koçbank	İnternet (Eşanlı), WAP (Geçikmeli)	
35 - Maksa Yatırım	İnternet (Eşanlı)	
36 - MNG Menkul Değ.	İnternet (Geçikmeli)	
37 - MNG Tv	TV (Kayın Bar) (Geçikmeli)	
38 - NTV	TV ve Teletel (Eşanlı)	
39 - Nural Menkul	İnternet (Eşanlı)	
40 - Oyak Menkul	İnternet (Geçikmeli)	
41 - Pamukbank	İnternet (Eşanlı), WAP (Geçikmeli)	
42 - Piramit Menkul	İnternet (Geçikmeli)	
43 - Pilsa	Veri Yayın Terminali (Eşanlı), İnternet (Eşanlı)	
44 - Reuters	Veri Yayın Terminali (Eşanlı)	
45 - Rumei Yatırım	İnternet (Geçikmeli), GSM ve Telefon Hatları (Geçikmeli)	



Reşitpaşa Mah. Tuncay Artun Cad. Emirgan 34467 İSTANBUL Tel: 212-2992100 Fax: 212-2982500 Web: http://www.imkb.gov.tr

**HİSSE SENETLERİ PİYASASI - İKİNCİ ULUSAL PAZAR**

HİSSE SENEDİNİN KODU	HİSSE SENEDİNİN ADI	ÖNCEKİ KAPANIŞ FİYATI	EN DÜŞÜK FİYAT	EN YÜKSEK FİYAT	KAPANIŞ FİYATI	AĞIRLIKLİ ORTALAMA FİYAT	TOPLAM İŞLEM HACMI	TOPLAM İŞLEM ADEDİ	TOPLAM SÖZLEŞME SAYISI
AYCES.E	ALTINYUNUS CESME	3.100	3.050	3.200	3.150	3.067	4.267.250.000,0	1.391.000,00	26
BRMEN.E	BIRLIK MENSUCAT	2.000	2.025	2.200	2.100	2.151	2.057.225.000,0	958.000,00	15
CYTAS.E	CEYTAS MADENCILIK	1.675	1.650	1.700	1.675	1.682	336.068.500.000,0	199.788.000,00	199
DUROF.E	DURAN OFSET	1.600	1.600	1.750	1.725	1.697	438.342.400.000,0	258.228.000,00	255
EDIP.E	EDIP IPLIK	1.250	1.200	1.250	1.250	1.226	1.503.750.000,0	1.226.500,00	12
GDKYO.E	GEDIK YAT.ORT.	690	670	690	690	680	478.210.000,0	703.000,00	21
IPMAT.E	IPEK MATBAACILIK	910	900	920	900	907	341.265.742.000,0	376.236.200,00	302
KOZAD.E	KOZA DAVETIYE	9.000	8.900	9.200	9.100	9.064	3.721.578.500.000,0	410.573.000,00	2.049
ASLAN.E	LAFARGE ASLAN CIMENTO	12.250	12.000	12.500	12.250	12.285	3.194.250.000,0	260.000,00	18
MEGES.E	MEGES BOYA	2.100	2.100	2.150	2.125	2.128	65.021.075.000,0	30.550.000,00	172
METUR.E	METEMTUR OTELCILIK	34.000	33.500	34.000	33.500	33.981	140.409.500.000,0	4.132.000,00	36
PKENT.E	PETROKENT TURIZM	29.500	29.000	29.000	29.000	29.000	502.880.000,0	17.340,00	6
SNPAM.E	SONMEZ PANIKULU	2.800	2.850	2.700	2.850	2.697	8.689.100.000,0	3.258.000,00	32
YKFIN.E	YAPI KREDI FIN.KIR.	3.100	3.100	3.200	3.150	3.144	4.250.650.000,0	1.352.000,00	22
YTFYO.E	YATIRIM FIN. YAT.ORT.	1.000	1.000	1.025	1.025	1.004	60.250.000,0	60.000,00	2

Genel bilgilendirme amacıyla azami özen gösterilerek hazırlanan bu vavında ver alan veri ve bilgilendirme. İMKB'nin vavını ve/veya alım-satım tavsiyesi anlamına gelmez. Veri ve bilgilendirme mevdana gelebilecek hata ve eksikliklerden İMKB sorumlu değildir.

Fiyatları yazılı olmayan hisse senetleri bu gün işlem görmemiştir. yalnız miktar yazılı olanlar ise tescilsizdir.

(TBU): İ. Temettüden bedelsiz oav alma hakları üzerinde.

(BU): Bedelsiz oav alma hakları üzerinde işlem görmektedir.

**2. SEANSTA YAPILAN İŞLEMLER**

GRUP ADI	İŞLEM HACMI (Bin TL)	İŞLEM ADEDİ	SÖZLEŞME SAYISI
İKİNCİ ULUSAL PAZAR	5,067,687,462	1,288,729,040,00	3,169
<b>TOPLAM</b>	<b>5,067,687,462</b>	<b>1,288,729,040,00</b>	<b>3,169</b>

**HİSSE SENETLERİ PİYASASI - YENİ EKONOMİ PAZARI**

HİSSE SENEDİNİN KODU	HİSSE SENEDİNİN ADI	ÖNCEKİ KAPANIŞ FİYATI	EN DÜŞÜK FİYAT	EN YÜKSEK FİYAT	KAPANIŞ FİYATI	AĞIRLIKLİ ORTALAMA FİYAT	TOPLAM İŞLEM HACMI	TOPLAM İŞLEM ADEDİ	TOPLAM SÖZLEŞME SAYISI
----------------------	---------------------	-----------------------	----------------	-----------------	----------------	--------------------------	--------------------	--------------------	------------------------

Genel bilgilendirme amacıyla azami özen gösterilerek hazırlanan bu vavında ver alan veri ve bilgilendirme. İMKB'nin vavını ve/veya alım-satım tavsiyesi anlamına gelmez. Veri ve bilgilendirme mevdana gelebilecek hata ve eksikliklerden İMKB sorumlu değildir.

Fiyatları yazılı olmayan hisse senetleri bu gün işlem görmemiştir. yalnız miktar yazılı olanlar ise tescilsizdir.

(TBU): İ. Temettüden bedelsiz oav alma hakları üzerinde.

(BU): Bedelsiz oav alma hakları üzerinde işlem görmektedir.

**2. SEANSTA YAPILAN İŞLEMLER**

GRUP ADI	İŞLEM HACMI (Bin TL)	İŞLEM ADEDİ	SÖZLEŞME SAYISI
YENİ EKONOMİ PAZARI			
<b>TOPLAM</b>			

**HİSSE SENETLERİ PİYASASI - GÖZALTI PAZARI**

HİSSE SENEDİNİN KODU	HİSSE SENEDİNİN ADI	ÖNCEKİ KAPANIŞ FİYATI	EN DÜŞÜK FİYAT	EN YÜKSEK FİYAT	KAPANIŞ FİYATI	AĞIRLIKLİ ORTALAMA FİYAT	TOPLAM İŞLEM HACMI	TOPLAM İŞLEM ADEDİ	TOPLAM SÖZLEŞME SAYISI
ABANA.E	ABANA ELEKTROMEKANİK	1.150	1.175	1.200	1.200	1.193	3.452.600.000,0	2.893.000,00	17
CMLOJ.E	CAMIS LOJİSTİK HİZ.	3.050	2.800	3.200	3.200	3.095	7.227.550.000,0	2.335.000,00	32
CUKEL.E	CUKUROVA ELEK.	810.000	800.000	860.000	860.000	850.873	303.911.800.000,0	357.182,00	150
DOGLUB.E	DOĞUSAN	450	440	490	480	450	2.500.236.000,0	5.554.280,00	25
EĞYO.E	EĞS GİMYO	350	230	250	244	244	12.279.580.000,0	50.285.000,00	64
KEPEZ.E	KEPEZ ELEKTRİK	790.000	790.000	840.000	820.000	828.225	51.350.000.000,0	62.000,00	38
MAKTK.E	MAKINA TAKIM	340	340	360	360	352	39.416.090.000,0	111.681.000,00	64
METAS.E	METAS	3.850	3.750	3.950	3.750	3.788	782.500.000,0	206.000,00	6
RAKSE.E	RAKS ELEKTRONİK	1.575	1.550	1.600	1.550	1.568	20.273.125.000,0	12.924.000,00	58
RKSEV.E	RAKS EV ALETLERİ	3.200	3.050	3.350	3.200	3.239	1.221.450.000,0	377.000,00	12
TRNSK.E	TRANSTURK HOLD.	330	330	350	350	343	38.344.650.000,0	111.784.000,00	75

Genel bilgilendirme amacıyla azami özen gösterilerek hazırlanan bu vavında ver alan veri ve bilgilendirme. İMKB'nin vavını ve/veya alım-satım tavsiyesi anlamına gelmez. Veri ve bilgilendirme mevdana gelebilecek hata ve eksikliklerden İMKB sorumlu değildir.

Fiyatları yazılı olmayan hisse senetleri bu gün işlem görmemiştir. yalnız miktar yazılı olanlar ise tescilsizdir.

(TBU): İ. Temettüden bedelsiz oav alma hakları üzerinde.

(BU): Bedelsiz oav alma hakları üzerinde işlem görmektedir.

**2. SEANSTA YAPILAN İŞLEMLER**

GRUP ADI	İŞLEM HACMI (Bin TL)	İŞLEM ADEDİ	SÖZLEŞME SAYISI
GÖZALTI PAZARI	480,759,581	298,458,462,00	541
<b>TOPLAM</b>	<b>480,759,581</b>	<b>298,458,462,00</b>	<b>541</b>

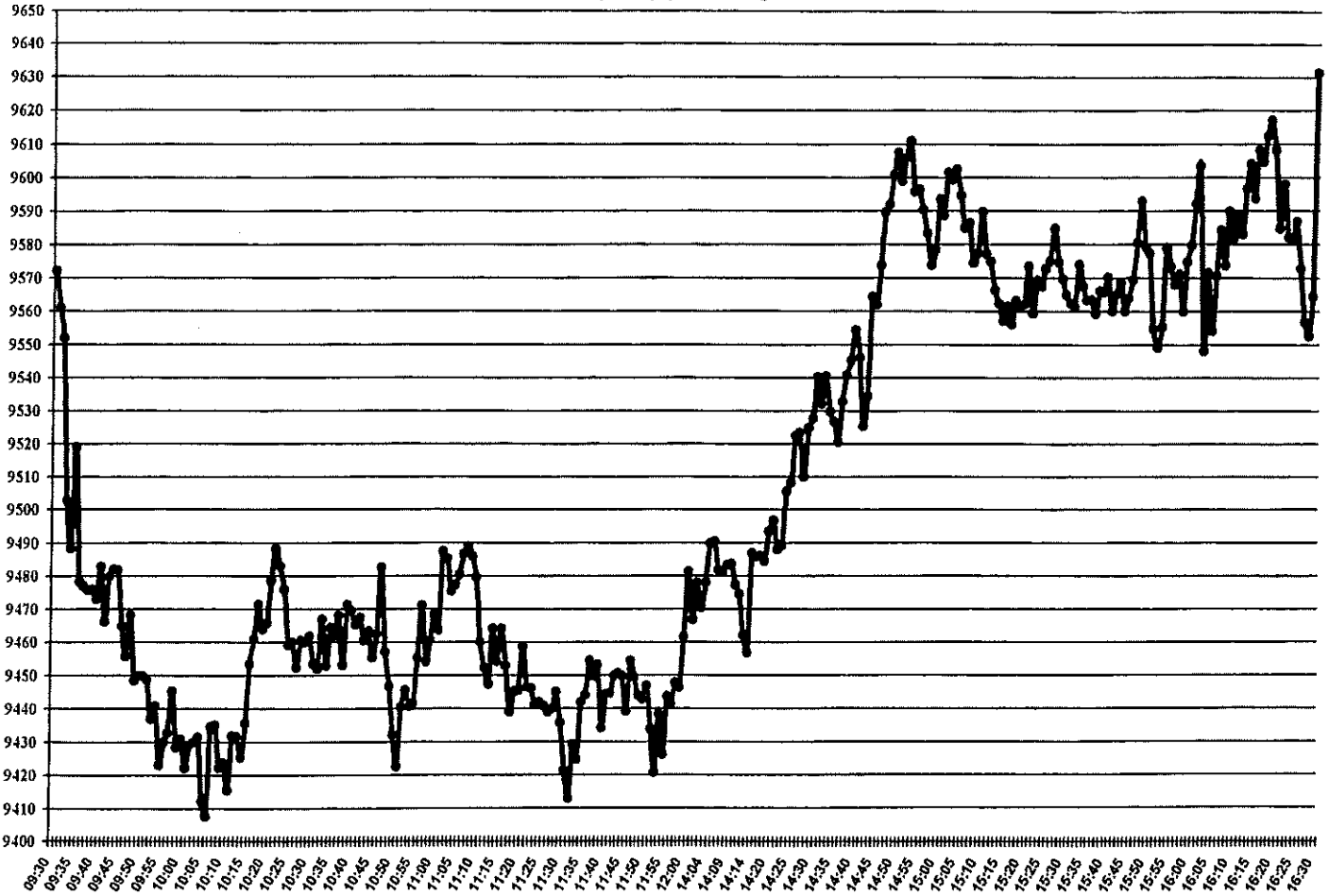


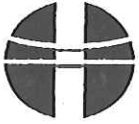
Reşitpaşa Mah. Tuncay Artun Cad. Emirgan 34467 İSTANBUL Tel: 212-2982100 Fax: 212-2982500 Web: <http://www.imkb.gov.tr>

**HİSSE SENETLERİ PİYASASI TOPLAMLARI**

GRUP	İŞLEM HACMİ (Bin TL)	İŞLEM ADEDİ	SÖZLEŞME SAYISI
<b>ULUSAL PAZAR</b>			
IMKB ULUSAL-100 ŞİRKETLERİ	193,694,752,936	97,038,792,221.00	48,977
DİĞER ŞİRKETLER	26,646,040,909	15,698,092,915.00	25,921
RÜÇHAN HAKKI KUPON PAZARI	1,930,570	30,606,000.00	25
<b>ULUSAL PAZAR TOPLAMI</b>	<b>220,342,724,415</b>	<b>112,767,491,136.00</b>	<b>74,923</b>
<b>İKİNCİ ULUSAL PAZAR</b>			
İKİNCİ ULUSAL PAZAR	9,105,163,244	2,441,570,096.00	5,614
<b>İKİNCİ ULUSAL PAZAR TOPLAMI</b>	<b>9,105,163,244</b>	<b>2,441,570,096.00</b>	<b>5,614</b>
<b>YENİ EKONOMİ PAZARI</b>			
YENİ EKONOMİ PAZARI			
<b>YENİ EKONOMİ PAZARI TOPLAMI</b>			
<b>GÖZALTI PAZARI</b>			
GÖZALTI PAZARI	480,759,581	298,458,462.00	541
<b>GÖZALTI PAZARI TOPLAMI</b>	<b>480,759,581</b>	<b>298,458,462.00</b>	<b>541</b>
<b>TOPLAM</b>	<b>229,928,647,240</b>	<b>115,507,519,694.00</b>	<b>81,078</b>

**28.03.2003**  
**İMKB-100 BİLEŞİK ENDEKSİ**  
**Seans içi Değişim Grafiği**





**HİSSE SENETLERİ PİYASASI ENDEKSLERİ**

1. SEANS	FİYAT ENDEKSLERİ						GETİRİ ENDEKSLERİ			
	EN DÜŞÜK	EN YÜKSEK	KAPANIŞ	ÖNCEKİ SEANS KAPANIŞ	DEĞİŞİM		KAPANIŞ	ÖNCEKİ SEANS KAPANIŞ	DEĞİŞİM	
					NET	(%)			NET	(%)
IMKB ULUSAL-100	9,407.66	9,572.25	9,461.68	9,572.25	-110.57	-1.16	10,675.13	10,799.89	-124.76	-1.16
IMKB ULUSAL-50	9,194.95	9,363.51	9,248.12	9,363.51	-115.39	-1.23	10,365.24	10,494.58	-129.34	-1.23
IMKB ULUSAL-30	11,691.89	11,909.28	11,766.24	11,909.28	-143.04	-1.2	13,168.80	13,328.89	-160.09	-1.2
IMKB ULUSAL-TÜM	9,227.68	9,371.42	9,274.32	9,371.42	-97.10	-1.04	10,513.78	10,622.03	-108.25	-1.02
IMKB ULUSAL-SİNAİ	9,650.01	9,803.62	9,676.73	9,798.12	-121.39	-1.24	11,206.37	11,342.44	-136.07	-1.2
GIDA, İÇECEK	11,088.31	11,569.48	11,095.58	11,559.12	-463.54	-4.01	11,763.18	12,254.61	-491.43	-4.01
TEKSTİL, DERİ	3,579.52	3,626.67	3,581.88	3,594.22	-12.34	-0.34	4,099.63	4,113.75	-14.12	-0.34
ORMAN, KAĞIT, BASIM	9,549.06	9,817.28	9,640.34	9,806.60	-166.26	-1.7	11,742.31	11,944.82	-202.51	-1.7
KİMYA, PETROL, PLASTİK	8,404.76	8,567.24	8,464.21	8,565.18	-100.97	-1.18	10,586.62	10,712.92	-126.30	-1.18
TAŞ, TOPRAK	13,096.36	13,242.32	13,138.71	13,177.15	-38.44	-0.29	17,083.04	17,091.03	-7.99	-0.05
METAL ANA	5,799.15	5,978.50	5,872.58	5,970.08	-97.50	-1.63	6,206.56	6,309.60	-103.04	-1.63
METAL EŞYA, MAKİNA	13,389.59	13,562.39	13,459.22	13,503.31	-44.09	-0.33	14,496.49	14,543.98	-47.49	-0.33
IMKB ULUSAL - HİZMETLER	6,163.44	6,282.10	6,246.77	6,282.10	-35.33	-0.56	6,963.23	7,002.61	-39.38	-0.56
ELEKTRİK	1,752.15	1,789.22	1,774.56	1,778.01	-3.45	-0.19	2,147.79	2,151.96	-4.17	-0.19
ULAŞTIRMA	6,023.20	6,157.71	6,070.05	6,157.71	-87.66	-1.42	9,150.73	9,282.88	-132.15	-1.42
TURİZM	1,539.58	1,601.66	1,555.62	1,571.44	-15.82	-1.01	1,614.46	1,630.87	-16.41	-1.01
TİCARET	7,882.25	8,172.60	8,151.42	8,172.60	-21.18	-0.26	8,548.25	8,570.47	-22.22	-0.26
İLETİŞİM	4,643.23	4,756.48	4,643.23	4,699.85	-56.62	-1.2	4,643.23	4,699.85	-56.62	-1.2
IMKB ULUSAL - MALİ	11,154.19	11,339.12	11,226.66	11,339.12	-112.46	-0.99	12,638.13	12,764.72	-126.59	-0.99
BANKA	11,902.99	12,156.14	12,022.80	12,153.20	-130.40	-1.07	14,165.05	14,318.68	-153.63	-1.07
SİGORTA	14,333.78	14,609.12	14,493.80	14,465.42	28.38	0.2	16,759.62	16,726.80	32.82	0.2
FINANSAL KİR. FAKTORİNG	3,221.66	3,278.78	3,229.49	3,270.75	-41.26	-1.26	3,954.91	4,005.44	-50.53	-1.26
HOLDİNG VE YATIRIM	10,714.33	10,912.67	10,797.94	10,906.59	-108.65	-1	11,052.63	11,163.85	-111.22	-1
GAYRİMENKUL Y.O.	8,432.59	8,598.91	8,460.64	8,539.78	-79.14	-0.93	9,606.59	9,696.46	-89.87	-0.93
IMKB ULUSAL-TEKNOLOJİ	6,166.98	6,324.03	6,213.26	6,284.70	-71.44	-1.14	6,982.52	7,062.81	-80.29	-1.14
BİLİŞİM	4,602.13	4,659.02	4,613.50	4,642.40	-28.90	-0.62	5,205.34	5,237.95	-32.61	-0.62
SAVUNMA	13,984.22	14,916.50	14,294.98	14,605.74	-310.76	-2.13	15,848.64	16,193.17	-344.53	-2.13
IMKB İKİNCİ ULUSAL	23,469.20	24,054.48	23,567.91	23,552.99	14.92	0.06	23,727.16	23,712.13	15.03	0.06
IMKB MENKUL KIYM.Y.O.	5,442.42	5,514.13	5,497.10	5,458.71	38.39	0.7	10,288.66	10,216.79	71.87	0.7

**HİSSE SENETLERİ PİYASASI ENDEKSLERİ**

2. SEANS	FİYAT ENDEKSLERİ						GETİRİ ENDEKSLERİ			
	EN DÜŞÜK	EN YÜKSEK	KAPANIŞ	ÖNCEKİ SEANS KAPANIŞ	DEĞİŞİM		KAPANIŞ	ÖNCEKİ SEANS KAPANIŞ	DEĞİŞİM	
					NET	(%)			NET	(%)
IMKB ULUSAL-100	9,456.94	9,631.43	9,631.43	9,461.68	169.75	1.79	10,866.66	10,675.13	191.53	1.79
IMKB ULUSAL-50	9,245.29	9,420.47	9,420.47	9,248.12	172.35	1.86	10,558.41	10,365.24	193.17	1.86
IMKB ULUSAL-30	11,759.48	11,988.32	11,988.32	11,766.24	222.08	1.89	13,417.35	13,168.80	248.55	1.89
IMKB ULUSAL-TÜM	9,271.28	9,436.20	9,436.20	9,274.32	161.88	1.75	10,697.31	10,513.78	183.53	1.75
IMKB ULUSAL-SİNAİ	9,650.95	9,824.81	9,824.81	9,676.73	148.08	1.53	11,377.86	11,206.37	171.49	1.53
GIDA, İÇECEK	11,086.24	11,384.05	11,380.35	11,095.58	284.77	2.57	12,065.08	11,763.18	301.90	2.57
TEKSTİL, DERİ	3,581.88	3,641.83	3,627.38	3,581.88	45.50	1.27	4,151.71	4,099.63	52.08	1.27
ORMAN, KAĞIT, BASIM	9,621.20	9,870.02	9,798.14	9,640.34	157.80	1.64	11,934.51	11,742.31	192.20	1.64
KİMYA, PETROL, PLASTİK	8,431.81	8,574.80	8,553.86	8,464.21	89.65	1.06	10,698.75	10,586.62	112.13	1.06
TAŞ, TOPRAK	13,118.80	13,343.47	13,343.47	13,138.71	204.76	1.56	17,349.27	17,083.04	266.23	1.56
METAL ANA	5,864.60	5,973.55	5,952.06	5,872.58	79.48	1.35	6,290.56	6,206.56	84.00	1.35
METAL EŞYA, MAKİNA	13,348.30	13,693.58	13,675.01	13,459.22	215.79	1.6	14,728.92	14,496.49	232.43	1.6
IMKB ULUSAL - HİZMETLER	6,207.10	6,380.69	6,375.97	6,246.77	129.20	2.07	7,107.24	6,963.23	144.01	2.07
ELEKTRİK	1,752.15	1,778.84	1,778.84	1,774.56	4.28	0.24	2,152.96	2,147.79	5.17	0.24
ULAŞTIRMA	6,023.20	6,157.71	6,104.91	6,070.05	34.86	0.57	9,203.29	9,150.73	52.56	0.57
TURİZM	1,552.87	1,608.92	1,568.92	1,555.62	13.30	0.85	1,628.25	1,614.46	13.79	0.85
TİCARET	8,000.55	8,318.06	8,204.28	8,151.42	52.86	0.65	8,603.68	8,548.25	55.43	0.65
İLETİŞİM	4,643.23	4,926.35	4,926.35	4,643.23	283.12	6.1	4,926.35	4,643.23	283.12	6.1
IMKB ULUSAL - MALİ	11,211.98	11,469.38	11,434.46	11,226.66	207.80	1.85	12,872.05	12,638.13	233.92	1.85
BANKA	11,982.17	12,343.39	12,273.28	12,022.80	250.48	2.08	14,460.17	14,165.05	295.12	2.08
SİGORTA	14,405.01	14,745.83	14,745.83	14,493.80	252.03	1.74	17,051.04	16,759.62	291.42	1.74
FINANSAL KİR. FAKTORİNG	3,223.83	3,359.61	3,359.61	3,229.49	130.12	4.03	4,114.26	3,954.91	159.35	4.03
HOLDİNG VE YATIRIM	10,721.62	10,973.37	10,962.03	10,797.94	164.09	1.52	11,220.59	11,052.63	167.96	1.52
GAYRİMENKUL Y.O.	8,621.80	8,648.44	8,542.10	8,460.64	81.46	0.96	9,699.09	9,606.59	92.50	0.96
IMKB ULUSAL-TEKNOLOJİ	6,213.06	6,378.24	6,330.79	6,213.26	117.53	1.89	7,114.60	6,982.52	132.08	1.89
BİLİŞİM	4,607.56	4,696.09	4,642.85	4,613.50	29.35	0.64	5,238.46	5,205.34	33.12	0.64
SAVUNMA	14,294.98	14,916.50	14,916.50	14,294.98	621.52	4.35	16,537.71	15,848.64	689.07	4.35
IMKB İKİNCİ ULUSAL	23,512.08	24,163.93	23,825.12	23,567.91	257.21	1.09	23,986.11	23,727.16	258.95	1.09
IMKB MENKUL KIYM.Y.O.	5,484.05	5,573.74	5,568.35	5,497.10	71.25	1.3	10,422.00	10,288.66	133.34	1.3



Reşitpaşa Mah. Tuncay Artun Cad. Emirgan 34467 İSTANBUL Tel: 212-2982100 Fax: 212-2982500 Web: http://www.imkb.gov.tr

**27 Mart 2003 TARİHLİ BORSA DIŞI HİSSE SENETLERİ İŞLEMLERİ**

HİSSE SENEDİNİN ADI	KAPANIŞ	ALIM					SATIM				
		EN DÜŞÜK FİYATI	EN YÜKSEK FİYATI	İŞLEM ADEDİ	BORDRO SAYISI	AO.FİYATI	EN DÜŞÜK FİYATI	EN YÜKSEK FİYATI	İŞLEM ADEDİ	BORDRO SAYISI	AO.FİYATI
ACIBADEM SAĞLIK	2,700	2,505	2,505	40,000	2	2,505	2,569	2,569	10,000	1	2,569
ADANA ÇİMENTO (A)	6,500	6,530	6,530	25,000	1	6,530	6,557	6,656	10,020	2	6,657
ADANA ÇİMENTO (B)	4,000	3,959	3,959	1,064	2	3,959	4,140	4,140	152	1	4,140
ADANA ÇİMENTO (C)	950	917	950	270,986	16	924	950	970	260,203	31	966
ADEL KALEMÇİLİK	5,300	4,911	4,911	2,255	3	4,911	5,266	5,266	2,000	2	5,266
AFYON ÇİMENTO	182,600										
AK ENERJİ	6,700	6,461	6,885	93,192	11	6,528	155,402	156,321	14	3	155,727
AK YAT.ORT.	930						6,759	6,860	47,813	11	6,833
AKAL TEKSTİL	5,000	4,838	4,911	4,250	2	4,899	939	950	22,010	5	948
AKBANK	4,550	4,296	4,565	78,862	23	4,362	4,325	4,596	236,111	44	4,526
AKÇANSA	4,050	3,764	3,909	9,784	4	3,865	3,850	4,069	16,954	5	4,078
AKIN TEKSTİL	1,750	1,712	1,712	40,002	3	1,712	1,766	1,791	64,610	10	1,783
AKSA	14,250	13,976	13,976	32,863	6	13,976	14,137	14,617	53,455	6	14,386
AKSIGORTA	4,000	3,860	4,027	33,000	5	4,003	3,988	4,039	27,002	6	4,037
AKSU ENERJİ	6,500	6,267	6,267	30,050	5	6,267	6,416	6,416	12,000	1	6,416
ALARKO CARRIER	60,000	57,842	57,842	3,173	3	57,842	60,502	60,502	421	4	60,502
ALARKO GMYO	10,200	9,949	9,949	598	1	9,949	10,097	10,205	8,218	3	10,126
ALARKO HOLDİNG	17,750	17,124	17,124	600	1	17,124	17,659	17,912	11,000	6	17,889
ALCATEL TELETAŞ	8,500	8,108	8,302	15,716	6	8,215	8,685	8,685	1,000	1	8,685
ALKİM KAĞIT	4,600	4,441	4,490	16,004	6	4,484	4,596	4,647	3,019	3	4,647
ALKİM KİMYA	3,100	2,988	2,988	20,000	2	2,988	3,126	3,126	220,163	25	3,126
ALTERNATİF YAT.ORT.	1,175						1,183	1,183	2,000	1	1,183
ALTERNATİFBANK	420	404	404	14,000	1	404	433	433	42,151	9	433
ALTERNATİFBANK (YENİ)	420	404	404	527	1	404	417	417	500	1	417
ALTINYAG	1,228	1,228	1,228	10,000	1	1,228	1,284	1,310	75,563	5	1,292
ALTINYILDIZ	1,050	986	986	1,333	2	986	1,021	1,040	10,143	4	1,030
ALTINYUNUS ÇEŞME	3,050	2,981	2,981	243	1	2,981	3,076	3,076	2,000	1	3,076
ANADOLU CAM	1,750	1,684	1,664	1,000	1	1,664	1,707	1,766	211,000	13	1,736
ANADOLU EFES	26,000	24,556	25,047	14,496	4	25,034					
ANADOLU GIDA	5,000	4,683	4,732	29,000	3	4,715	4,950	5,052	8,070	6	5,014
ANADOLU HAYAT EMEK.	1,325	1,276	1,301	275,458	28	1,289	1,329	1,360	93,779	11	1,346
ANADOLU ISUZU	7,500	7,333	7,581	5,860	3	7,376	7,671	7,672	32,000	4	7,671
ANADOLU SİGORTA	900	956	990	42,685	6	999	1,000	1,002	105,553	6	1,000
ARAT TEKSTİL	700	675	695	201,164	15	683	691	716	56,323	12	713
ARÇELİK	11,750	11,309	12,111	79,948	15	11,478	11,686	12,085	365,835	58	11,859
ARENA BİLGİSAYAR	6,200	6,075	6,075	2,000	1	6,075					
ARSAN TEKSTİL	1,900	1,809	1,833	94,966	16	1,829	1,867	1,918	177,920	65	1,907
ASELSAN	11,750	11,309	11,313	216,108	38	11,311	11,830	11,832	9,604	11	11,831
ATA YAT.ORT.	2,350	2,269	2,285	11,285	5	2,285	2,390	2,390	146	1	2,390
ATAKÜLE GMYO	370	355	356	141,010	6	356	372	372	26,391	21	372
ATLANTIS YAT.ORT.	830						838	838	5,749	3	838
ATLAS YAT.ORT.	1,250						1,329	1,329	4,994	1	1,329
AVRASYA YAT.ORT.	970	937	937	45,917	12	937	980	980	97,711	22	980
AVRASYA YAT.ORT. (YENİ)	950	927	927	4,564	2	927	970	970	679	4	970
AVEN ENERJİ	7,700	7,430	7,431	10,616	3	7,431	7,773	7,773	27,370	13	7,773
AYGAZ	8,000	7,720	7,721	16,000	3	7,720	8,077	8,077	25,010	4	8,077
BAGFAŞ	21,250	20,269	20,511	6,949	3	20,476	20,953	20,953	585	2	20,953
BAK AMBALAJ	4,900	4,683	4,732	11,905	5	4,686	4,900	4,900	10	1	4,900
BANİT	7,600	7,333	7,333	5,370	4	7,333	7,469	7,469	13,912	3	7,469
BATI ÇİMENTO	2,450	2,342	2,368	40,661	8	2,344	2,450	2,450	5,200	2	2,450
BATISÖKE ÇİMENTO	3,200	3,030	3,030	10	1	3,030	3,170	3,170	1,277	1	3,170
BEKO ELEKTRONİK	4,600	4,393	4,599	21,745	4	4,546	4,596	4,646	26,131	4	4,613
BEROAN TEKSTİL	1,250						1,284	1,284	18,913	2	1,284
BEŞİKTAŞ FUTBOL YAT.	16,250	15,910	15,913	11,000	4	15,911	16,644	16,646	7,531	5	16,646
BİRLİK MENSUCAT	2,100	2,016	2,016		1	2,016					
BİSAŞ TEKSTİL	1,275	1,204	1,228	30,710	5	1,224	1,234	1,285	80,598	10	1,282
BOLU ÇİMENTO	2,600	2,504	2,553	73,699	11	2,512	2,620	2,620	43,682	8	2,620
BOROVA YAPI	1,875	1,809	1,809	10,922	9	1,809	1,893	1,893	9,624	6	1,893
BOROVA YAPI (YENİ)	1,800	1,761	1,761	1,000	1	1,761					
BORUSAN BORU	3,500						3,430	3,532	2,065	4	3,457
BORUSAN YAT. PAZ.	3,400	3,231	3,231	1	1	3,231	3,380	3,380	15	1	3,380
BOSSA	2,325	2,245	2,269	9,807	4	2,261	2,275	2,276	2,000	1	2,275
BRISA	32,500	30,852	32,600	5,025	6	31,966	32,278	33,289	571	5	33,222
BŞH PROFILO	16,000	1,002	1,002	10,250	1	1,002	16,391	16,392	5,000	2	16,392
BUMERANG YAT.ORT.	1,040										
BURÇELİK	5,000						5,052	5,153	24,013	4	5,090
BURSA ÇİMENTO	10,750	10,586	10,586	1,500	1	10,586	11,070	11,070	10,025	3	11,070
CEYLAN GİYİM	3,100	3,037	3,037	15,416	4	3,037	3,126	3,126	691	1	3,126
CEYTAŞ MADENCİLİK	1,650	1,619	1,640	75,001	5	1,616	1,690	1,690	68,000	5	1,690
COMMERCIAL UN. SİG.	6,400	6,268	6,462	3,750	4	6,359	6,556	6,556	2,458	4	6,563
ÇARŞI	1,700	1,615	1,615	10,000	1	1,615	1,690	1,715	51,500	7	1,696
ÇBS BOYA	1,000	975	976	17,476	2	975	1,010	1,021	64,460	14	1,020
ÇBS PRİNTAŞ	1,725	1,688	1,712	105,823	20	1,691	1,766	1,791	23,417	4	1,788
ÇELEBİ	17,500						17,659	17,659	200	2	17,659
ÇELİK HALAT	1,750	1,712	1,712	6,000	1	1,712	1,791	1,816	21,025	4	1,792
ÇEMTAŞ	3,050	2,940	2,989	20,600	2	2,941					
ÇİMBETON	6,500						6,557	6,557	10	1	6,557
ÇİMSA	3,900	3,812	3,987	80,000	6	3,867	3,988	3,988	9,865	6	3,988
DARDANEL	710	675	696	62,191	5	684	706	727	67,394	11	712
DEMİSAŞ DÖKÜM	4,550	4,393	4,393	5,690	2	4,393	4,596	4,596	1,000	1	4,596
DENİZLİ CAM	2,000	1,930	1,955	102,000	5	1,943	2,045	2,045	3,000	1	2,045
DENTAŞ AMBALAJ	2,500						2,526	2,526	13,000	2	2,526
DERİMOD	2,100	1,954	2,051	67,995	9	2,046	2,045	2,146	102,075	15	2,118
DEVA HOLDİNG	2,050	1,978	2,027	365,293	20	1,997	2,070	2,095	215,293	18	2,081
DIŞBANK	910	879	879	34,689	2	879	909	929	110,973	8	920
DİTAŞ DOĞAN	10,500	10,098	10,098	2	1	10,098	10,565	10,565	5,002	3	10,565
DOĞAN BURDA	3,800						3,886	3,937	16,733	3	3,932
DOĞAN HOLDİNG	1,075	1,010	1,051	762,458	44	1,034	1,048	1,082	653,940	74	1,078
DOĞAN YAYIN HOL.	2,025	1,930	1,930	154,043	8	1,930	1,979	2,045	115,139	17	2,003
DÖKTAŞ	2,850						2,873	2,873	4,214	4	2,873
DURAN OFSET	1,625	1,567	1,591	46,245	9	1,572	1,614	1,639	25,025	2	1,639
DYO BOYA	850	801	820	47,951	9	814	836	858	179,270	13	849
ECZACIBAŞI (İLAÇ)	12,000	11,551	11,551	1,836	5	11,551	12,085	12,085	33,421	4	12,085
ECZACIBAŞI YAPI	30,000	29,403	29,889	2,658	4	29,587	30,499	31,262	2,702	9	30,682
ECZACIBAŞI YAT.ORT.	2,100	2,007	2,027	139,442	20	2,006	2,095	2,146	14,249	10	2,136
ECZACIBAŞI YATIRIM	2,700	2,601	2,602	14,700	2	2,601	2,721	2,721	37,342	5	2,721
EFES HOLDİNG	1,800	1,712	1,736	2,900	2	1,729	1,766	1,791	16,545	4	1,787
EGE ENDÜSTRİ	8,500	8,011	8,205	33,745	5	8,183	8,385	8,482	173	2	8,389
EGE GÜBRE	3,950						3,988	3,988	5,000	1	3,988
EGE SERAMİK	790	753	753	11,500	2	753	787	798	49,500	7	787



Reşitpaşa Mah. Tuncay Artun Cad. Emirgan 34467 İSTANBUL Tel: 212-2982100 Fax: 212-2982500 Web: http://www.imkb.gov.tr

**27 Mart 2003 TARİHLİ BORSA DIŞI HİSSE SENETLERİ İŞLEMLERİ**

HİSSE SENEDİNİN ADI	KAPANIŞ	ALIM					SATIM				
		EN DÜŞÜK FİYATI	EN YÜKSEK FİYATI	İŞLEM ADEDİ	BORORO SAYISI	AO.FİYATI	EN DÜŞÜK FİYATI	EN YÜKSEK FİYATI	İŞLEM ADEDİ	BORORO SAYISI	AO.FİYATI
EGEPLAST	710						727	727	21,036	2	727
EMEK ELEKTRİK	930	888	908	21,890	3	890	939	950	37,630	5	940
EMEK ELEKTRİK (YENİ)	930						926	926	2,000	1	926
EMİNİŞ AMBALAJ	1,325						1,310	1,335	13,000	3	1,331
ENKA İNŞAAT	49,500	47,319	49,375	4,781	6	47,500	49,505	50,013	10,026	15	49,865
EREĞLİ DEMİR ÇELİK	15,250	14,457	14,703	80,566	19	14,685	14,883	15,379	42,374	16	15,220
ERSU GIDA	3,700	3,521	3,618	39,000	5	3,613					
ESCORT COMPUTER	2,175	2,100	2,100	25,250	2	2,100	2,197	2,197	12	1	2,197
FAVORİ DİNLENME YER.	830	801	801	514	1	801	826	838	35,000	11	829
FENİŞ ALÜMİNYUM	1,600	1,543	1,543	16,000	2	1,543	1,614	1,639	23,297	7	1,639
FINANS YAT. ORT.	530	501	510	48,627	3	510	524	534	18,629	8	529
FINANSBANK	840	782	811	282,776	25	807	820	848	320,207	25	837
F-MİZMİT PİSTON	137,500	139,731	139,761	172	2	139,739	146,174	146,174	1	1	146,174
FORD OTOSAN	15,500	14,942	15,187	43,924	12	15,138	15,219	15,884	15,807	6	15,371
FRİGO PAK GIDA	4,950	3,763	4,000	27,000	3	3,868	3,937	4,089	34,238	7	4,085
GALATASARAY SPORİF	33,500	32,305	32,305	286	4	32,305					
GARANTİ BANKASI	1,600	1,518	1,577	532,842	37	1,543	1,552	1,614	1,050,539	77	1,607
GARANTİ FAKTORİNG	1,050	986	1,010	13,072	2	999	1,057	1,057	50	1	1,057
GARANTİ GMYO	690						681	696	52,016	4	688
GARANTİ YAT. ORT.	8,100						8,282	8,282	8	1	8,282
GEDİZ İPEK	950	917	917	236	1	917	970	971	12,235	4	970
GENTAŞ	1,325	1,325	1,325	4,950	3	1,325					
GİMA	1,075	1,010	1,034	33,870	7	1,013	1,057	1,082	55,017	6	1,077
GİMA (YENİ)	1,010	970	987	112,685	7	970	1,031	1,031	867	1	1,031
GLOBAL MENKUL DEĞ.	770	753	753	102,000	6	753	787	787	133,658	12	787
GLOBAL YAT. ORT.	930	896	908	82,063	11	903	939	950	97,000	11	949
GOLDAS KUYUMCULUK	690	655	665	90,255	12	665	667	696	311,114	47	686
GOOD-YEAR	11,250	11,071	11,071	1,000	1	11,071	11,579	11,579	2,018	3	11,579
GÖLTAŞ ÇİMENTO	7,200	6,849	6,849	3,002	4	6,849	7,165	7,165	10	1	7,165
GSD HOLDİNG	820	791	801	54,355	6	801	818	838	40,347	9	824
GÜBRE FABRİK.	9,200						9,293	9,293	2,152	1	9,293
GÜNEŞ SİGORTA	1,350	1,300	1,300	23,435	3	1,300	1,361	1,361	14,000	2	1,361
HAZNEKAR REFRAKTER	3,400	3,231	3,231	10,000	2	3,231	3,417	3,417	900	1	3,417
HEKTAŞ	1,175	1,131	1,131	5,979	3	1,131	1,183	1,183	15,209	7	1,183
HÜRRIYET GZT.	2,950	2,843	2,844	42,300	4	2,844	2,913	2,974	89,502	8	2,935
İDAŞ	4,750	4,799	4,803	48,000	4	4,801	4,849	4,849	10,000	1	4,849
İHLAS EV ALETLERİ	1,775	1,688	1,712	55,750	4	1,699	1,791	1,771	1,724	3	1,805
İHLAS EV ALETLERİ (YENİ)	1,675						1,777	1,777	1,266	1	1,777
İHLAS GMYO	1,075	1,034	1,059	437,030	26	1,039	1,082	1,107	74,446	10	1,089
İHLAS HOLDİNG	950	898	917	738,928	62	908	939	960	837,766	99	951
İNTEMA	7,400	7,139	7,139	470	1	7,139	7,469	7,469	9,975	6	7,469
İPEK MATBAACILIK	910	841	879	69,000	8	871	909	929	73,000	3	915
İŞ BANKASI (A)	23,160,000	22,624,843	25,225,200	9	9	23,899,481	23,610,450	28,320,000	1,247	10	24,932,645
İŞ BANKASI (B)	580,000	566,950	578,418	9	3	577,638	584,747	598,163	1,247	9	596,258
İŞ BANKASI (C)	4,000	3,812	4,000	2,430,887	239	3,857	3,951	4,064	4,232,857	423	4,029
İŞ FİN KİR.	820	801	801	73,524	4	801	838	838	57,248	10	838
İŞ GMYO	730	704	738	531,731	69	709	737	747	424,465	41	742
İŞ YAT. ORT.	910	888	898	143,811	9	888	929	929	203,243	33	929
İŞIKLAR AMBALAJ	11,250	10,825	10,829	7,928	3	10,825	11,324	11,577	22,705	8	11,432
İZMİR DEMİR ÇELİK	1,050	986	1,040	318,873	25	1,004	990	1,061	375,268	35	1,055
İZOCAM	2,450	2,293	2,366	1,283	3	2,338	2,450	2,475	25,493	2	2,473
KAPLAMIN	5,900	5,784	5,784	17,000	4	5,784	6,050	6,050	5,000	2	6,050
KARDEMİR (A)	2,450	2,124	2,375	455,087	33	2,309	2,400	2,482	250,609	22	2,442
KARDEMİR (B)	2,450	2,293	2,489	317,415	28	2,383	2,400	2,501	96,460	17	2,465
KARDEMİR (D)	1,450	1,252	1,472	1,735,090	86	1,389	1,310	1,489	1,520,410	108	1,455
KARŞAN OTOMOTİV	12,500	12,036	12,281	15,351	6	12,052	12,592	12,844	1,053	2	12,831
KARSU TEKSTİL	2,025						2,045	2,045	3,000	1	2,045
KARTONSAN	59,000	56,861	56,861	200	1	56,861	57,461	59,488	972	3	59,488
KAV DAN PAZ.TİC.	2,225	2,124	2,172	60,751	5	2,132					
KELEBEK MOBİLYA	720	704	704	50,000	2	704	727	737	49,000	3	727
KENT GIDA	12,250	11,793	12,097	987	3	11,838	12,653	12,653	4,000	2	12,653
KEREVİTAŞ GIDA	1,550	1,373	1,525	109,000	15	1,479	1,450	1,594	162,120	20	1,521
KİPA	9,000	8,989	10,134	5,239	8	9,267	8,808	10,307	51,004	20	9,726
KLİMASAN KLİMA	2,150	2,075	2,075	1,742	3	2,075	2,171	2,171	2,050	2	2,171
KOÇ HOLDİNG	14,250	13,731	13,734	36,604	6	13,731	13,993	14,365	159,984	65	14,199
KONİTEKS	1,725	1,664	1,664	5,000	1	1,664	1,741	1,741	14,330	3	1,741
KONYA ÇİMENTO	10,500	10,340	10,344	589	2	10,340	10,818	10,818	2,000	2	10,818
KORDSA SABANCI DUPONT	4,850	4,683	4,683	7,400	2	4,683					
KOZA DAVETİYE	9,000	8,011	8,689	15,144	4	8,664	7,874	9,090	20,085	8	8,669
KRİSTAL KOLA	4,550	4,296	4,399	77,968	16	4,346	4,453	4,601	107,995	17	4,545
KÜTAHYA PORSELEN	14,500	13,973	13,973	1,334	1	13,973	14,365	14,619	1,319	2	14,426
LAFARGE ASLAN ÇİMENTO	12,500	12,036	12,036	1,000	1	12,036	12,337	12,590	450	2	12,365
LİNK BİLGİSAYAR	1,925	1,882	1,882	10,000	1	1,882	1,918	1,968	13,054	7	1,928
LİO YAĞ	620	588		30,129	5	588	615	625	130,125	22	621
LOGO YAZILIM	14,500						14,619	14,619	100	1	14,619
LÜKS KADİFE	3,150	3,211	3,211	12,000	1	3,211	3,022	3,022	10,000	1	3,022
M. YILMAZ YAT.ORT.	400	394	397	29,256	7	395	402	416	29,837	8	416
MARDİN ÇİMENTO	6,100	5,978	6,074	10,825	3	5,984	6,252	6,253	11,072	5	6,253
MARET	6,800	6,656	6,656	990	1	6,656	6,962	6,962	10,993	2	6,962
MARMARİS ALTINYUNUS	3,050						3,076	3,076	2,000	1	3,076
MARMARİS MARTI	1,100	1,082	1,107	256,500	12	1,090	1,107	1,132	95,550	9	1,111
MARSHALL	26,000	25,040	25,040	2,500	3	25,040	26,197	26,197	1,378	3	26,197
MAZHAR ZORLU HOLDİNG	500	481	481	5,250	4	481	504	511	104,975	11	505
MEGES BOYA	2,025	1,979	2,003	5,048	2	2,002	2,045	2,095	49,599	10	2,083
MENDERES TEKSTİL	720	655	710	274,316	19	693	700	727	198,961	19	723
MENSA MENSUCAT	1,625						1,639	1,664	1,181	3	1,663
MERKO GIDA	1,090	1,043	1,065	16,820	3	1,059	1,021	1,021	10,165	1	1,021
METEMTEKS	750	685	724	65,498	4	687	706	727	14,890	6	716
METEMTÜR OTELCİLİK	34,000								35,318	2	35,318
MİGROS	12,000	11,551	11,555	111,710	19	11,552	11,757	12,085	122,083	33	12,038
MİLLİYET GZT.	1,575	1,543	1,543	2	1	1,543	1,614	1,614	39,202	3	1,614
MİLPA	550	530	530	45,000	3	530	542	564	116,839	13	560
MUTLU AKÜ	5,700	5,492	5,492	1,100	2	5,492	5,746	5,847	1,424	2	5,747
NET HOLDİNG	380	375	385	140,193	10	375	376	402	604,763	39	394
NET TURİZM	430	420	423	258,742	18	422	430	443	316,507	22	441
NETAŞ TELEKOM.	24,750	23,417	23,903	28,350	7	23,440	24,498	25,007	17,507	5	24,656
NUH ÇİMENTO	4,000	3,863	3,909	18,112	4	3,898	4,089	4,089	15	1	4,089
OKAN TEKSTİL	1,100	1,058	1,100	51,001	4	1,079	1,107	1,107	20,144	13	1,107
OLUKSA	5,200						5,239	5,239	1,000	1	5,239
OTOKAR	8,400	8,205	8,302	3,286	3	8,272	8,583	8,583	7,954	7	8,583



Reşitpaşa Mah. Tuncay Artun Cad. Emirgan 34467 İSTANBUL Tel: 212-2982100 Fax: 212-2982500 Web: http://www.lmkb.gov.tr

**27 Mart 2003 TARİHLİ BORSA DIŞI HİSSE SENETLERİ İŞLEMLERİ**

HİSSE SENEDİNİN ADI	KAPANIŞ	ALIM					SATIM				
		EN DÜŞÜK FİYATI	EN YÜKSEK FİYATI	İŞLEM ADEDİ	BORDRO SAYISI	AO.FİYATI	EN DÜŞÜK FİYATI	EN YÜKSEK FİYATI	İŞLEM ADEDİ	BORDRO SAYISI	AO.FİYATI
OYSA-NÖDE ÇİM	20,750	20,271	21,500	3,003	4	20,272	21,205	21,462	32,044	34	21,248
ÖZ FINANS FACT.	1,000	939	959	12,500	2	940	971	1,002	19,269	3	991
PARK ELEK MADENCİLİK	6,500	6,267	6,268	3,901	5	6,267	6,456	6,557	18,257	6	6,457
PARSAH	3,050	2,941	3,037	69,793	6	3,006	3,076	3,076	538	1	3,076
PASTAVİLLA	8,000	7,818	7,818	4	1	7,818	8,178	8,178	3,561	1	8,178
PENGUEN GIDA	7,700	7,333	7,598	42,000	6	7,333	7,669	7,773	7,125	3	7,757
PETKİM	7,300	6,461	6,846	71,645	15	6,848	6,769	7,368	419,300	49	7,174
PETROL OFİSİ	5,500	5,202	5,397	357,734	42	5,247	5,442	5,543	157,234	21	5,542
PİMAŞ	1,100						1,132	1,132	7,252	4	1,132
PİNAR ET VE UN	1,075	1,034	1,034	30,000	2	1,034	1,082	1,082	18,000	3	1,082
PİNAR SU	1,375						1,386	1,411	46,000	13	1,400
PİNAR SÜT	1,650	1,591	1,591	649	1	1,591	1,664	1,690	16,392	6	1,673
PİRELLİ KABLO	4,550	4,393	4,442	20,100	5	4,394	4,646	4,646	3,694	2	4,646
RAY SİGORTA	910	898	898	25,000	2	898					
SABANCI HOLDİNG	3,250	3,134	3,183	969,691	67	3,157	3,175	3,329	399,955	76	3,295
SABANCI HOLDİNG (YENİ)	3,250	3,085	3,134	6,450	14	3,124	3,151	3,278	10,500	9	3,212
SANKO PAZARLAMA	4,150	3,812	4,054	10,500	2	4,042	3,937	4,241	18,877	6	4,001
SARKUYSAN	5,600	5,590	5,590	1,187	1	5,590	5,644	5,746	772	2	5,645
SASA	2,900	2,795	2,795	42,125	5	2,795	2,812	2,924	87,717	23	2,899
SELÇUK GIDA	1,300	1,252	1,276	98,978	13	1,258	1,310	1,355	141,896	6	1,322
SODA SANAYİ	1,350	1,300	1,325	101,972	10	1,318	1,380	1,386	76,161	12	1,371
SOKTAŞ	11,250						11,503	11,503	5,046	3	11,503
SÖNMEZ FILAMENT	4,700						4,748	4,748	6,116	1	4,748
SÖNMEZ PAMUKLU	2,700	2,601	2,601	18,605	2	2,601	2,620	2,670	6,722	3	2,620
SYB YAT.ORT.	860	850	850	14,000	2	850					
ŞEKER PİLİÇ	2,950	2,747	2,843	18,450	3	2,786	2,873	2,974	49,005	5	2,914
ŞEKERBANK	730	695	704	52,389	4	697	711	737	6,000	2	715
ŞİŞE CAM	1,525	1,470	1,503	505,119	28	1,501	1,538	1,572	218,116	57	1,565
T. KALKINMA BANK	2,175	2,100	2,124	44,129	7	2,106	2,197	2,197	10,000	1	2,197
T.DEMİR DÖKÜM	3,300	3,085	3,183	104,812	16	3,146	3,329	3,329	1,000	1	3,329
T.EKONOMİ BANK.	2,250	2,172	2,197	9,000	3	2,178					
T.S.K.B.	420	394	404	571,731	28	403	412	423	395,935	22	419
T.TUBORG	5,000	4,913	5,091	40,000	8	5,067	5,138	5,215	17,327	6	5,162
TAÇ YAT. ORT.	1,250	1,226	1,226	1,800	2	1,228	1,259	1,259	17,413	4	1,259
TANSAŞ	880	850	859	213,098	13	856	870	899	467,097	42	889
TAT KONSERVE	6,800	6,656	6,656	1,785	2	6,656					
TEK-ART TURİZM	1,850	1,809	1,809	25,000	4	1,809	1,867	1,867	3,063	1	1,867
TEKSTİL FİN. KİR.	520						504	524	16,468	2	505
TEKSTİLBANK	440	404	430	101,050	6	418	412	443	162,655	9	431
TİRE KUTSAN	2,600	2,468	2,504	5,373	3	2,470					
TOFAŞ OTO. FAB.	3,800	3,715	3,715	14,500	5	3,715	3,790	3,886	5,285	6	3,881
TOPRAK FACT.	1,150	1,131	1,131	1,087	1	1,131	1,183	1,183	13,483	3	1,183
TOPRAK FİN. KİR.	1,075	1,034	1,058	35,908	7	1,057					
TRAKYA CAM	3,400	3,231	3,346	96,988	10	3,284	3,299	3,430	88,882	14	3,347
TUKAŞ	1,900	1,833	1,833	25,000	1	1,833	1,917	1,917	4,114	1	1,917
TURCAS PETROL	3,700	7,914	8,012	61,891	23	7,994	8,053	8,381	170,881	28	8,255
TURKCELL	7,900	7,430	7,624	496,172	65	7,695	7,694	7,976	104,160	35	7,890
TÜPRAŞ	6,000	5,589	6,051	65,236	8	5,965	6,050	6,050	40,407	4	6,050
TÜRK HAVA YOLLARI	15,000	14,457	14,457	46,252	13	14,457	14,872	15,125	68,702	46	15,091
UŞAK SERAMİK	610	588	588	13,000	4	588	615	615	33,517	8	615
UZEL MAKİNA	1,725	1,664	1,664	29,000	3	1,664	1,674	1,766	47,818	4	1,757
UNAL TARIM ÜRÜN.	640	588	617	35,665	7	610	615	646	31,728	5	622
ÜNYE ÇİMENTO	1,275	1,252	1,277	83,000	6	1,270	1,284	1,310	11,650	4	1,307
VAKİF FİN. KİR.	830	801	801	276	2	801	820	838	5,000	2	824
VAKİF GMYO	1,650	1,591	1,591	6,000	1	1,591					
VAKİF RİSK	3,800	3,667	3,667	963	1	3,667	3,787	3,787	1,000	1	3,787
VAKİF YAT. ORT.	1,075	1,059	1,059	55,000	9	1,059					
VAKKO TEKSTİL	2,350	2,245	2,245	25,512	3	2,251	2,374	2,374	25	1	2,374
VANET	2,525	2,390	2,439	91,053	10	2,418	2,531	2,551	40,002	5	2,550
VARLIK YAT.ORT.	2,425						2,519	2,519	5,000	1	2,519
VESTEL	3,300	3,134	3,250	364,536	33	3,151	3,202	3,329	481,452	41	3,291
VİKİNG KAĞIT	1,075	1,059	1,059	25,000	3	1,059	1,082	1,107	28,859	7	1,091
YAPI KREDİ FİN.KİR.	3,050	540	540	25,250	2	540	554	575	5,000	2	3,126
YAPI KREDİ KORAY GMYO	560						1,284	1,285	118,782	15	570
YAPI KREDİ SİGORTA	1,250						757	767	28,168	4	1,284
YAPI KREDİ YAT.O.	760						757	767	31,502	7	765
YAPI VE KREDİ BANK.	1,400	1,349	1,373	1,424,622	76	1,350	1,375	1,431	1,637,622	126	1,411
YATAŞ	1,475						1,483	1,497	7,788	4	1,485
YATIRIM FİN. YAT.ORT.	1,025	1,002	1,002	10,621	3	1,002	920	920	10,621	3	920
YAZICILAR HOLDİNG	12,250	12,039	12,039	1,700	1	12,039	12,127	12,127	3,000	1	12,127
ZORLU ENERJİ	4,050	3,957	3,957	6,310	3	3,957	4,089	4,140	24,069	6	4,129
<b>TOPLAM</b>											
<b>GENEL TOPLAM</b>											

HAC: 56,977,343,747 ADET: 21,877,276 B.SAY: 2,203

HAC: 66,421,377,487 ADET: 23,640,438 B.SAY: 3,154

İŞLEM HACMİ: 123,398,721,234 İŞLEM ADEDİ: 45,517,714 BORDRO SAYISI: 5,357

(YK) : Kann dağıtımı konusunda Yönetim Kurulu'na Genel Kurul'a teklif karar alınmıştır.  
(TBÜ) : İ Temettüden bedelsiz pay alma hakları üzerinde.  
(BÜ) : Bedelsiz pay alma hakları üzerinde.




Reşitpaşa Mah. Tuncay Artun Cad. Emirgan 34467 İSTANBUL Tel: 212-2982100 Fax: 212-2982500 Web: <http://www.imkb.gov.tr>

**BORSA DIŐI TOPTAN SATIŐ İŐLEMLERİ (\*)**

HISSE SENEDİNİN KODU	HISSE SENEDİNİN ADI	EN DÜŐÜK FİYAT	EN YÜKSEK FİYAT	AĞIRLIKLI ORTALAMA FİYAT	İŐLEM HACMI	İŐLEM ADEDİ	İŐLEM SAYISI
BYSAN.E	BOYASAN TEKSTİL						
EGIYM.E	EGESER GIYIM						
EGFIN.E	EGS FIN.KİR.						
EGHOL.E	EGS HOLDİNG						
FACF.E	FACTOFINANS						
GORBN.E	GORBON İŐİL						
IKTFN.E	İKTİSAT FİN. KİR.						
MEDYA.E	MEDYA HOLDİNG						
NERGS.E	NERGİS HOLDİNG						
POLYL.E	POLYLEN						
SAPAZ.E	SABAH PAZARLAMA						
SABAH.E	SABAH YAYINCILIK						
SIFAS.E	SİFAŐ						
TUMTK.E	TUMTEKS	450	450	450	103,500,000	230,000	2
<b>GENEL TOPLAM</b>					<b>103,500,000</b>	<b>230,000</b>	<b>2</b>

(\*) İMKB Yönetim Kurulu tarafından alınan karara istinaden hisse senetleri Borsa kotundan çıkarılarak Kot DıŐı Pazar kaydına alınan ve geçici olarak işlem görmekten men edilen hisse senetlerinde Sermaye Piyasası Kurulu'nun 19.07.2002 tarihli düzenlemeleri kapsamında Borsa dıŐında gerçekleştirilen ve 178 sayılı Borsa Genelge'si hükümleri uyarınca aracı kurumlar tarafından Borsa'ya bildirilen işlemlerin sonuçlarıdır.



**TAHVİL VE BONO PİYASASI KESİN ALIM SATIM PAZARI**

VALÖR	MENKUL KIYMET	FİYAT			GETİRİ		YÜZDE DEĞİŞİM (*)	NOMİNAL TUTAR (Milyon TL)	İŞLEM HACMI (Milyon TL)	SÖZ. SAYISI
		EN DÜŞÜK	EN YÜKSEK	AĞR.ORT.	BASİT	BİLEŞİK				
28/03/2003	TRT090403T12	98,782	98,808	98,787	37.35	44.95	1.24	73,879,000	72,983,090	44
28/03/2003	TRB240403T13	97,294	97,301	97,295	37.58	44.87	-0.29	500,000	486,477	4
28/03/2003	TRB070503T13	95,775	95,831	95,793	40.07	48.02	0.61	7,120,000	6,820,478	36
28/03/2003	TRB140503T14	94,985	95,043	95,015	40.74	48.75	-0.04	3,038,000	2,886,541	19
28/03/2003	TRB210503T15	94,327	94,369	94,347	40.50	48.19	0.67	749,000	706,658	7
02/04/2003	TRT040603F11	98,840	98,840	98,840	6.80	6.99		1,287,697	1,272,760	5
18/04/2003	TRB020703T16	91,450	91,450	91,450	45.50	54.49		500,000	457,250	1
28/03/2003	TRB180603T19	90,856	91,144	91,027	43.88	51.97	-1.29	1,775,000	1,615,724	14
28/03/2003	TRB180603T27	90,819	91,002	90,826	44.96	53.47	0.96	7,500,000	6,811,943	11
28/03/2003	TRT180603T19	102,130	102,130	102,130				300,000	306,390	1
02/04/2003	TRB020703T16	89,591	89,591	89,591	46.60	55.40		2,900,000	2,598,139	2
28/03/2003	TRB020703T16	88,978	89,103	89,054	46.73	55.39	0.24	37,757,000	33,624,000	96
02/04/2003	TRT090703F15	98,207	98,207	98,207	6.80	6.97		801,613	787,240	3
28/03/2003	TRB160703T10	87,362	87,811	87,664	46.69	54.78	0.02	1,611,000	1,412,261	12
28/03/2003	TRB130803T12	84,502	84,583	84,579	48.22	55.73	0.13	513,000	433,889	6
02/04/2003	TRT200803F19	97,168	97,204	97,196	7.52	7.70		1,134,197	1,102,399	4
28/03/2003	TRB270803T16	82,795	83,038	82,924	49.45	56.78	1.21	1,080,000	895,577	9
02/04/2003	TRT240903F14	96,753	96,753	96,753	7.00	7.13		34,111	33,004	1
02/04/2003	TRT240903F22	95,644	95,863	95,699	9.37	9.60		731,890	700,409	4
28/03/2003	TRB081003T15	77,825	78,119	77,958	53.20	59.76	0.32	3,582,000	2,792,464	19
02/04/2003	TRT221003F13	95,375	95,435	95,394	8.68	8.85		1,185,364	1,130,761	7
31/03/2003	TRT031203T34	71,225	71,466	71,350	59.34	64.68		17,603,000	12,559,659	29
28/03/2003	TRT031203T18	102,745	102,745	102,745				100,000	102,745	1
28/03/2003	TRT031203T34	70,531	71,046	70,743	60.38	65.75	2.61	48,956,000	34,633,094	80
02/04/2003	TRT140104F13	94,082	94,082	94,082	8.00	8.07		76,750	72,208	1
31/03/2003	TRT280104T11	65,618	65,822	65,707	62.87	65.85		6,590,000	4,330,071	24
28/03/2003	TRT280104T11	65,063	65,582	65,203	63.66	66.55	1.59	34,176,000	22,283,648	103
02/04/2003	TRT250204F19	91,960	91,960	91,960	9.70	9.75		8,528	7,842	1
01/04/2003	TRT030304T26	62,639	63,224	62,861	63.99	65.34		18,700,000	11,754,989	25
31/03/2003	TRT030304T26	62,715	63,211	63,055	63.27	64.54		185,140,000	116,740,466	402
28/03/2003	TRT030304T26	62,290	62,765	62,460	64.33	65.49	1.02	218,976,000	136,773,307	627
31/03/2003	TRT120504A16	60,000	60,000	60,000	59.64	57.93		100,000	60,000	1

(\*) Bir önceki günün bileşik faizine göre yüzde değişim

TAHVİL VE BONO PİYASASI KESİN ALIM SATIM PAZARI 28/03/2003 TARİHLİ GÜNLÜK ÖZET			
	NOMİNAL İŞLEM TUTARI (MİLYON TL)	İŞLEM HACMI (MİLYON TL)	SÖZLEŞME SAYISI
Kamu Menkul Kıymetleri	690,337,149	486,857,696	1,621
Devlet Tahvili	621,109,149	424,764,875	1,383
Hazine Bonosu	69,228,000	62,092,820	238
(**) GENEL TOPLAM	690,337,149	486,857,696	1,621

(\*\*) Genel Toplam, Bültendeki işlemlerin yanı sıra tek üyenin taraf olduğu işlemleri ve 14:00 den sonra yapılan aynı gün valörlü fon işlemlerini de kapsamaktadır.

I.M.K.B. DİBS ENDEKSLERİ (25-29 ARALIK 1995 = 100) 28/03/2003				
	30 GÜN	91 GÜN	182 GÜN	GENEL
FİYAT ENDEKSLERİ	106.98	121.61	142.79	117.93
PERFORMANS ENDEKSLERİ	3,923.32	4,980.42	6,807.52	

I.M.K.B. DİBS ENDEKSLERİ (2 OCAK 2001 = 100) 28/03/2003					
	6 AY (182 GÜN)	9 AY (273 GÜN)	12 AY (365 GÜN)	15 AY (456 GÜN)	GENEL
FİYAT ENDEKSLERİ	105.07	101.00	94.61	87.24	100.84
PERFORMANS ENDEKSLERİ	339.21	383.22	299.47	284.07	



# İSTANBUL MENKUL KIYMETLER BORSASI

28 Mart 2003 Cuma

Bülten No: 58E

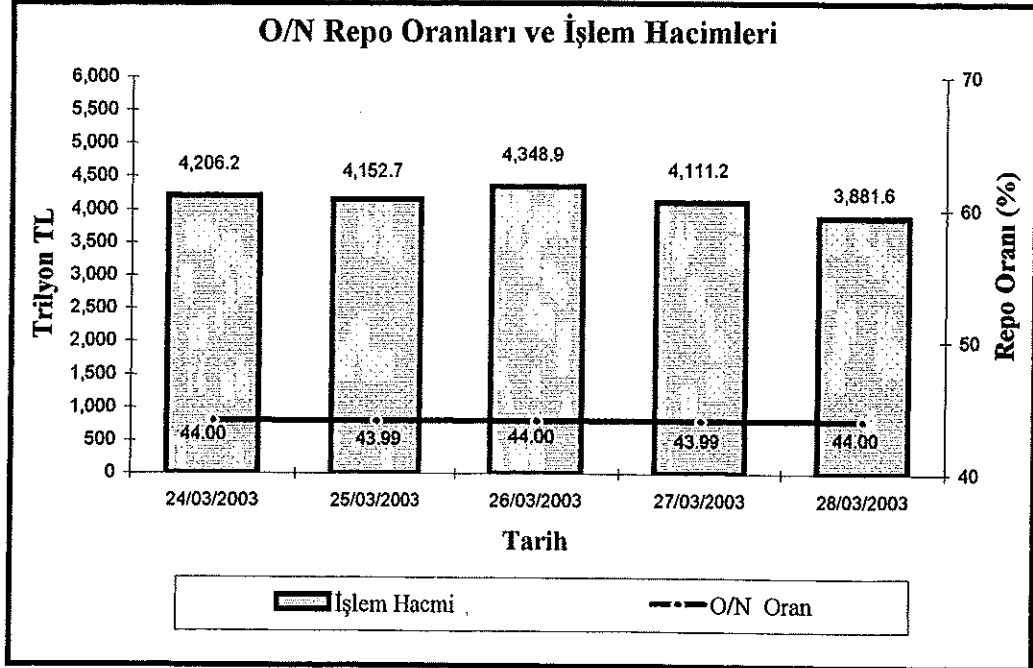
Resitpaşa Mah. Tuncay Artun Cad. Emirgan 34467 İSTANBUL Tel: 212-2982100 Fax: 212-2982500 Web: <http://www.imkb.gov.tr>

## TAHVİL VE BONO PİYASASI REPO - TERS REPO PAZARI

KOD	VALOR1	VALOR2	SÜRE	ORAN			İŞLEM HACMİ (MİLYON TL)	SÖZLEŞME SAYISI
				EN DÜŞÜK	EN YÜKSEK	AĞIR. ORT.		
S	28/03/2003	31/03/2003	3	43.00	44.10	44.00	3,881,585,000	1,022
S	28/03/2003	04/04/2003	7	47.00	47.00	47.00	362,000,000	78
<b>GENEL TOPLAM (*)</b>							<b>4,262,389,000</b>	<b>1,138</b>

(\*) Genel Toplam, Bülteindeki işlemlerin yanı sıra tek üyenin taraf olduğu işlemleri ve 14.00 den sonra yapılan aynı gün valörlü fon işlemlerini de kapsamaktadır.

TAHVİL VE BONO PİYASASI REPO PAZARI		
28/03/2003 TARİHİ İTİBARI İLE VADELERİNE GÖRE TOPLAM İŞLEMLER		
VADELER	VADEYE KALAN GÜN	TOPLAM İŞLEM HACMİ (MİLYON TL)
31/03/2003	3	4,081,889,000
01/04/2003	4	184,000,000
02/04/2003	5	314,750,000
03/04/2003	6	338,000,000
04/04/2003	7	362,000,000
<b>GENEL TOPLAM</b>		<b>5,280,639,000</b>





# İSTANBUL MENKUL KIYMETLER BORSASI

28 Mart 2003 Cuma

Bülten No:58F

Reşitpaşa Mah. Tuncay Artun Cad. Emirgan 34467 İSTANBUL Tel: 212-2982100 Fax: 212-2982500 Web: http://www.imkb.gov.tr

## İMKB Uluslararası Menkul Kıymetler Serbest Bölgesi ULUSLARARASI PAZAR

### DEPO SERTİFİKALARI PİYASASI

ŞİRKET ADI	ÖNCEKİ KAPANIŞ FİYATI	EN DÜŞÜK		EN YÜKSEK		KAPANIŞ		AĞIRLIKLİ ORT. FİYAT	TOPLAM İŞLEM ADEDİ	TOPLAM İŞLEM HACMİ	TOPL. SÖZL. SAYISI
		İŞLEM FİYATI	İŞLEM ADEDİ	İŞLEM FİYATI	İŞLEM ADEDİ	İŞLEM FİYATI	İŞLEM ADEDİ				
		JSC KAZKOMMERTSBANK	10,32	0,00	0	0,00	0				

Fiyatlar ve işlem hacmi ABD Doları'dır

ŞİRKET ADI	ÖNC.KAP.KOT.		EN DAR KOT.		EN GENİŞ KOT.		KAPANIŞ	
	ALİŞ	SATIŞ	ALİŞ	SATIŞ	ALİŞ	SATIŞ	ALİŞ	SATIŞ
	JSC KAZKOMMERTSBANK	11,76	13,36	11,76	13,36	11,76	13,36	11,76

Fiyatlar ABD Doları'dır

### ULUSLARARASI TAHVİL VE BONO PİYASASI

#### KESİN ALIM SATIM İŞLEMLERİ

VALÖR	TAHVİL TANIMI	FİYAT			GETİRİ		TAHAKKUK ETMİŞ KUPON FAİZİ	YÜZDE DEĞİŞİM (*)	NOMİNAL İŞLEM TUTARI	İŞLEM HACMİ (**)	SÖZL. SAYISI
		EN DÜŞÜK	EN YÜKSEK	AĞIRLIKLİ ORTALAMA	YARI YILLIK	YILLIK					

GENEL TOPLAM			
	NOMİNAL İŞLEM TUTARI	İŞLEM HACMİ	SÖZL.SAYISI
USD TOPLAM	0	0	0

(\*) Bir önceki günün ağırlıklı ortalama fiyatına göre yüzde değişim


(\*\*) İşlem hacmi hesaplamasında (Fiyat+ Tahakkuk Etmış Faiz)\* Nominal Tutar /100 formülü ile bulunan tutarlar kullanılmaktadır.

#### REPO/TERS REPO İŞLEMLERİ

VALÖR1	VALÖR2	VADE (GÜN)	ORAN		AĞIRLIKLİ ORTALAMA	İŞLEM HACMİ	SÖZLEŞME SAYISI
			EN DÜŞÜK	EN YÜKSEK			

GENEL TOPLAM			
	İŞLEM HACMİ	V2 TUTARI	SÖZLEŞME SAYISI

(\*) Toplamlar, tek üyenin taraf olduğu işlemleri de kapsamaktadır.



## VADELİ İŞLEMLER PİYASASI ANA PAZAR BİLGİLERİ

### DÖVİZ ÜZERİNE VADELİ İŞLEM SÖZLEŞMELERİ

#### AMERİKAN DOLARI (USD) ÜZERİNE VADELİ İŞLEM SÖZLEŞMELERİ

(Sözleşme Büyüklüğü 100.000 USD)

Vade	Fiyat					Açık Pozisyon Sayısı	Günlük Pozisyon Değişimi
	İlk İşlem	En Düşük	En Yüksek	Uzlaşma	Değişim		
FXUSDF0303*				1.714.000	%5,02	0	0
FXUSDF0403**				1.632.000	%0,00	0	0
FXUSDF0603				1.632.000	%0,00	0	0

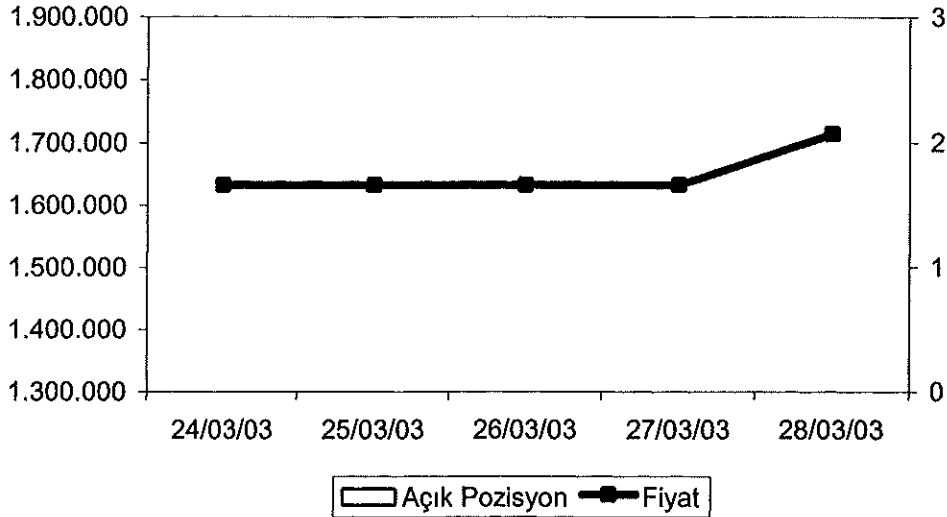
#### AMERİKAN DOLARI (USD) ÜZERİNE VADELİ İŞLEM SÖZLEŞMELERİ

Vade	İşlem Sayısı	İşlem Miktarı	İşlem Hacmi	
			Milyon TL	USD
FXUSDF0303*	0	0	0	0
FXUSDF0403**	0	0	0	0
FXUSDF0603	0	0	0	0

(\*) Mart sözleşmesinin vadesi 28 Mart 2003 tarihinde dolmuştur.

(\*\*) 29 Nisan 2003 vadeli sözleşme 28 Mart 2003 tarihinde işleme açılmıştır.

### FXUSDF0303 SÖZLEŞMESİ





**İSTANBUL**  
**MENKUL KIYMETLER**  
**BORSASI**


28 Mart 2003 Cuma

Bülten No: 58G

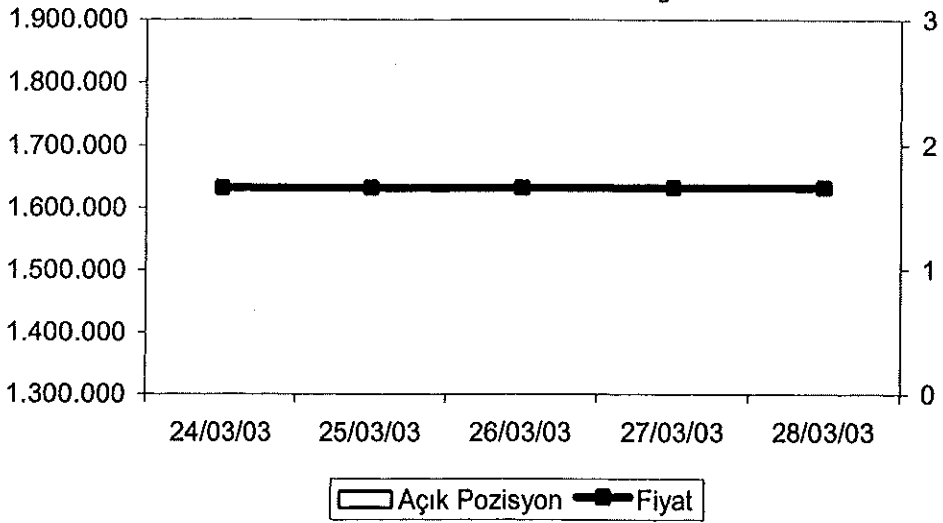
Reşitpaşa Mah. Tuncay Artun Cad. Emirgan 34467 İSTANBUL Tel: 212-2982100 Fax: 212-2982500 Web: <http://www.imkb.gov.tr>

## VADELİ İŞLEMLER PİYASASI ANA PAZAR BİLGİLERİ

### FXUSDF0403 SÖZLEŞMESİ



### FXUSDF0603 SÖZLEŞMESİ





# İSTANBUL MENKUL KIYMETLER BORSASI

**GÜNLÜK BÜLTEN**  
28 Mart 2003 Cuma

**Bülten No: 58**  
**DUYURULAR VE HABERLER**

Resitpaşa Mh. Tuncay Artun Cd. 34467, Emirgan-İSTANBUL, Tel: 0212 298 21 00 Fax: 0212 298 25 00 İngilizce web sitesi: <http://www.ise.org>

## BORSA BAŞKANLIĞI DUYURULARI

Borsa Başkanlığı tarafından 26.03.2003 ve 27.03.2003 tarihinde yayımlanan Genel Mektuplar:

**Genel Mektup No** : 1339  
**Tarih** : 26.03.2003  
**Konu** : 01.04.2003-30.06.2003 dönemi için revize edilen yemek fiyatları Hk.  
**İlgili Birim** : İdari İşler Müdürlüğü  
**Muhatap** : Üyeler

**Genel Mektup No** : 1340  
**Tarih** : 27.03.2003  
**Konu** : 1339 nolu Genel Mektup ile duyurulan 01.04.2003-30.06.2003 dönemi yemek fiyatları Hk.  
**İlgili Birim** : İdari İşler Müdürlüğü  
**Muhatap** : Üyeler

**Genel Mektup No** : 1341  
**Tarih** : 27.03.2003  
**Konu** : 2003 yılı Şirketler Yıllığı bilgilerinin elektronik ortamda Borsa'ya gönderilmesi Hk.  
**İlgili Birim** : Kotasyon Müdürlüğü  
**Muhatap** : Üyeler

**Genel Mektup No** : 1342  
**Tarih** : 27.03.2003  
**Konu** : İşlem Yasağı Getirilmesi Hk.  
**İlgili Birim** : Üye İşleri Müdürlüğü  
**Muhatap** : Üyeler

### BİRİNCİL PİYASA ve HALKA ARZ ESASLARI DUYURUSU

Şirketin Unvanı	Emek Elektrik Endüstrisi A.Ş.	Kod	EMKEL
Şirketin Sermaye Türü	Kayıtlı Sermaye (X)	Esas Sermaye ( )	
Şirketin Artırım Öncesi Sermayesi	3.418.800.000.000.-TL		
Bedelli Artırım Miktarı	854.700.000.000.-TL		
Bedelsiz Artırım Miktarı	1.709.400.000.000.-TL		
Şirketin Artırım Sonrası Sermayesi	5.982.900.000.000.-TL		
Arta Kalan Payların Nominal Tutarı	833.875.337.500.-TL		
Aracılık Yapan Aracı Kuruluş Adı	Finans Yatırım Menkul Değerler A.Ş.		
Pazar Açılış ve Kapanış Tarihi (*)	01.04.2003 – 30.04.2003		
Satılacak Paylar - Hisse / Makbuz	Hisse		
Satılacak Hisse Senetlerinin Tertibi	5		
Satılacak Hisse Senetlerinin Satış Fiyatı	Nominal değerinin altında olmamak üzere İMKB'nda oluşacak fiyattır.		
Başvuru Şekli	Hisse senetlerinden almak isteyen tasarruf sahiplerinin Borsa üyelerine başvuruda bulunmaları gereklidir.		
Hisse Senetlerinin Teslim Şekli	Hisse senetlerinin yatırımcılara teslimi İMKB düzenlemeleri çerçevesinde yapılacaktır.		
Notlar (*)	Şirketten talep edilen bilgi ve belgeler ile kalan payların Takasbank A.Ş.'ne pazar açılış tarihinden bir gün önce depo edilmesi durumunda şirketin işlem sırası açılır.		



**İSTANBUL**  
MENKUL KIYMETLER  
**BORSASI**

**GÜNLÜK BÜLTEN**  
28 Mart 2003 Cuma

**Bülten No: 58**  
**DUYURULAR VE HABERLER**

Reşitpaşa Mh. Tuncay Artun Cd. 34467, Emirgan-İSTANBUL, Tel: 0212 298 21 00 Fax: 0212 298 25 00 İngilizce web sitesi: <http://www.ise.org>

31.03.2003 tarihinden itibaren sermaye artırımını ve/veya temettü ödemesi nedeniyle hakları kullanılmış olarak işlem görecektir, "Yeni" sırası açılacak/kapanacak hisse senetlerinin listesi aşağıdaki tabloda gösterilmiştir.

HİSSE ADI	SERMAYE ARTIRIMI					NAKİT TEMETTÜ		AÇIKLAMA
	Rüçhan hakkı			Bedelsiz pay alma hakkı		Brüt (%)	Net (%)	
	Oran (%)	Kullanım fiyatı (TL)	Kullanımı karşılığında verilen	Oran (%)	Kullanımı karşılığında verilen			
Akçansa	---	---	---	---	---	17,31	17,00	---
Usaş	---	---	---	---	---	326,30	308,40	---

Not: Oranlar yukarıya yuvarlama yapılmak suretiyle virgülden sonra iki basamak gösterilmektedir.

Borsamız Yönetim Kurulu'nun 11 ve 25 Mart 2003 tarihli toplantılarında almış olduğu kararlar doğrultusunda çıkartılan 28 Mart 2003 tarih ve 186 sayılı Genelgemiz uyarınca Hisse Senetleri Piyasası'nda 14 Nisan 2003 tarihinden itibaren aşağıda yer alan baz fiyat aralıklarında belirlenen yeni fiyat adımları uygulanacaktır.

Baz Fiyat Aralığı (TL)	Fiyat Adımları
10 – 2,500	10 TL. ve katları
2,525 – 5,000	25 TL. ve katları
5,050 – 10,000	50 TL. ve katları
10,100 – 25,000	100 TL. ve katları
25,250 – 50,000	250 TL. ve katları
50,500 – 100,000	500 TL. ve katları
101,000 – 250,000	1,000 TL. ve katları
252,500 – 500,000	2,500 TL. ve katları
505,000 ve üzeri	5,000 TL. ve katları

Üyelerimizin konu hakkında bilgi edinerek yeni düzenleme için gerekli olan teknik ve operasyonel hazırlıkları yürürlük tarihinden önce tamamlamaları önemle rica olunur.

01.04.2003 Salı gününden itibaren, İMKB'nda işlem gören hisse senetlerinde "bir seferde qirilebilecek maksimum lot miktarları" ekteki tabloda gösterildiği gibi olacaktır.



# İSTANBUL MENKUL KIYMETLER BORSASI

GÜNLÜK BÜLTEN  
28 Mart 2003 Cuma

Bülten No: 58

DUYURULAR VE HABERLER

Reşitpaşa Mh. Tuncay Artun Cd. 34467, Emirgan-İSTANBUL, Tel: 0212 298 21 00 Fax: 0212 298 25 00 İngilizce web sitesi: <http://www.ise.org>

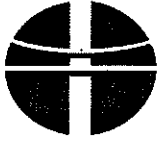
## HİSSE SENETLERİ PİYASASI NİSAN AYI MAKSİMUM LOT MİKTARLARI

HİSSE	ÖZ.	LOT	HİSSE	ÖZ.	LOT	HİSSE	ÖZ.	LOT	HİSSE	ÖZ.	LOT
ABANA	E	1.000	ATAYO	E	1.000	CUKEL	E	250	FENIS	E	2.500
ACIBD	E	5.000	ATEKS	E	5.000	CYTAS	E	10.000	FFKRL	E	2.500
ADANA	E	5.000	ATLAS	E	2.500	DARDL	E	5.000	FINBN	E	25.000
ADBGR	E	2.500	ATSYO	E	2.500	DENCM	E	5.000	FMIZP	E	250
ADEL	E	2.500	AVRSY	E	1.000	DENTA	E	2.500	FNSYO	E	5.000
ADNAC	E	10.000	AVRSY	Y	1.000	DERIM	E	5.000	FRIGO	E	2.500
AEFES	E	2.500	AYCES	E	2.500	DEVA	E	10.000	FROTO	E	5.000
AFYON	E	250	AYEN	E	2.500	DISBA	E	10.000	GARAN	E	25.000
AGIDA	E	2.500	AYGAZ	E	5.000	DITAS	E	500	GARFA	E	5.000
AGYO	E	10.000	BAGFS	E	2.500	DOBUR	E	5.000	GDKYO	E	1.000
AKALT	E	2.500	BAKAB	E	2.500	DNZYO	E	2.500	GEDIZ	E	5.000
AKBNK	E	10.000	BANVT	E	2.500	DMSAS	E	1.000	GENTS	E	5.000
AKCNS	E	5.000	BEKO	E	10.000	DOGUB	E	1.000	GIMA	E	5.000
AKENR	E	5.000	BERDN	E	5.000	DOHOL	E	25.000	GIMA	Y	5.000
AKGRT	E	10.000	BFREN	E	250	DOKTS	E	5.000	GLBYO	E	2.500
AKIPD	E	2.500	BISAS	E	5.000	DUROF	E	5.000	GLMDE	E	10.000
AKSA	E	5.000	BJKAS	E	1.000	DYHOL	E	10.000	GOLDS	E	10.000
AKSUE	E	2.500	BOLUC	E	5.000	DYOBY	E	5.000	GOLTS	E	1.000
AKYO	E	5.000	BOSSA	E	5.000	DYOBY	Y	5.000	GOODY	E	1.000
ALARK	E	5.000	BRISA	E	1.000	ECBYO	E	5.000	GRGYO	E	10.000
ALCAR	E	500	BRMEN	E	2.500	ECILC	E	5.000	GRNYO	E	1.000
ALCTL	E	5.000	BROVA	E	5.000	ECYAP	E	1.000	GSRAY	E	500
ALFA	E	2.500	BROVA	Y	5.000	ECZYT	E	5.000	GSDHO	E	10.000
ALKA	E	5.000	BRSAN	E	5.000	EDIP	E	5.000	GUBRF	E	2.500
ALKIM	E	5.000	BRYAT	E	5.000	EFES	E	10.000	GUSGR	E	10.000
ALGYO	E	2.500	BSOKE	E	2.500	EGENE	E	2.500	HEKTS	E	5.000
ALNTF	E	5.000	BSPRO	E	1.000	EGGUB	E	2.500	HURGZ	E	10.000
ALNTF	Y	5.000	BTCIM	E	2.500	EGPRO	E	500	HZNDR	E	1.000
ALTIN	E	10.000	BUCIM	E	1.000	EGSER	E	5.000	IDAS	E	2.500
ALTIN	Y	5.000	BUMYO	E	2.500	EGYO	E	10.000	IHEVA	E	5.000
ALYAG	E	5.000	BURCE	E	2.500	EMKEL	E	5.000	IHEVA	Y	5.000
ANACM	E	10.000	CARSI	E	10.000	EMKEL	Y	5.000	IHGYO	E	10.000
ANHYT	E	5.000	CBSBO	E	5.000	EMNIS	E	5.000	IHLAS	E	10.000
ANSGR	E	10.000	CELHA	E	2.500	ENKAI	E	2.500	INTEM	E	2.500
ARAT	E	10.000	CEMTS	E	5.000	EPLAS	E	5.000	IPMAT	E	10.000
ARCLK	E	5.000	CEYLN	E	2.500	ERBOS	E	2.500	ISAMB	E	2.500
ARENA	E	2.500	CIMSA	E	5.000	EREGL	E	10.000	ISATR	E	250
ARFYO	E	2.500	CLEBI	E	1.000	ERSU	E	2.500	ISBTR	E	250
ARSAN	E	2.500	CMBTN	E	2.500	ESCOM	E	10.000	ISCTR	E	10.000
ASELS	E	5.000	CMENT	E	500	ESEMS	E	5.000	ISGEN	E	5.000
ASLAN	E	500	CMLOJ	E	2.500	EVREN	E	2.500	ISGYO	E	10.000
ASUZU	E	2.500	COMUN	E	500	FVORI	E	5.000	ISKUR	E	250

Not : Yukarıdaki listede maksimum lot miktarları değişen hisse senetleri KOYU ve YATIK olarak gösterilmiştir.

İnternet Erişim Adresi : <http://www.imkb.gov.tr/genel/maxlot.htm>

Sayfa - 1



**İSTANBUL**  
MENKUL KIYMETLER  
**BORSASI**

**GÜNLÜK BÜLTEN**  
28 Mart 2003 Cuma

**Bülten No: 58**  
**DUYURULAR VE HABERLER**

Reşitpaşa Mh. Tuncay Artun Cd. 34467, Emirgan-İSTANBUL, Tel: 0212 298 21 00 Fax: 0212 298 25 00 İngilizce web sitesi: <http://www.ise.org>

**HİSSE SENETLERİ PİYASASI NİSAN AYI MAKSİMUM LOT MİKTARLARI**

HİSSE	ÖZ.	LOT	HİSSE	ÖZ.	LOT	HİSSE	ÖZ.	LOT	HİSSE	ÖZ.	LOT
ISYAT	E	5.000	MNDRS	Y	5.000	SASA	E	2.500	UZEL	E	5.000
IZMDC	E	10.000	MIPAZ	E	10.000	SELGD	E	5.000	VAKFN	E	5.000
IZOCM	E	5.000	MMART	E	10.000	SELGD	Y	5.000	VAKKO	E	5.000
KAPLM	E	1.000	MRDIN	E	5.000	SERVE	E	5.000	VANET	E	5.000
KARSN	E	1.000	MRSHL	E	250	SISE	E	10.000	VARYO	E	2.500
KARTN	E	250	MTEKS	E	5.000	SKBNK	E	5.000	VESTL	E	10.000
KAVPA	E	5.000	MTEKS	Y	5.000	SKPLC	E	5.000	VKFYT	E	2.500
KCHOL	E	10.000	MUTLU	E	2.500	SKTAS	E	500	VKGYO	E	5.000
KENT	E	500	MYZYO	E	1.000	SNPAM	E	2.500	VKFRS	E	2.500
KEPEZ	E	250	MZHLD	E	5.000	SODA	E	5.000	VKING	E	5.000
KERVY	E	2.500	NETAS	E	2.500	SONME	E	2.500	YATAS	E	5.000
KIPA	E	5.000	NIGDE	E	500	SYBYO	E	2.500	YAZIC	E	2.500
KLBM0	E	5.000	NTHOL	E	10.000	TEKTU	E	5.000	YKBNK	E	25.000
KLMSN	E	2.500	NTTUR	E	10.000	THYAO	E	5.000	YKFIN	E	1.000
KNFRT	E	500	NUGYO	E	5.000	TIRE	E	5.000	YKGYO	E	10.000
KONYA	E	1.000	NUHCM	E	2.500	TKBNK	E	5.000	YKRYO	E	2.500
KORDS	E	5.000	OKANT	E	5.000	TACYO	E	1.000	YKSGR	E	5.000
KOTKS	E	2.500	OLMKS	E	2.500	TATKS	E	2.500	YTFYO	E	1.000
KOZAD	E	2.500	OTKAR	E	5.000	TCELL	E	10.000	YUNSA	E	1.000
KRDMA	E	10.000	OZFIN	E	2.500	TEKFK	E	5.000	ZOREN	E	1.000
KRDMB	E	10.000	PARSN	E	5.000	TNSAS	E	25.000			
KRDMD	E	10.000	PASTA	E	1.000	TOASO	E	10.000			
KRSTL	E	2.500	PENGD	E	2.500	TOPFN	E	2.500			
KRTEK	E	2.500	PETKM	E	5.000	PPFAC	E	2.500			
KUTPO	E	1.000	PETUN	E	5.000	TRCAS	E	5.000			
LINK	E	5.000	PIMAS	E	5.000	TRKCM	E	10.000			
LIOYS	E	2.500	PINSU	E	2.500	TRNSK	E	5.000			
LOGO	E	500	PKENT	E	250	TSKB	E	10.000			
LUKSK	E	2.500	PNSUT	E	5.000	TBORG	E	1.000			
MAALT	E	500	PRKAB	E	1.000	TUDDF	E	5.000			
MAKTK	E	5.000	PRKTE	E	5.000	TEBNK	E	5.000			
MARET	E	2.500	PRTAS	E	2.500	TEKST	E	10.000			
MEGES	E	2.500	PTOFS	E	10.000	TUKAS	E	5.000			
MEMSA	E	5.000	RAKSE	E	2.500	TUPRS	E	10.000			
MERKO	E	5.000	RAYSG	E	5.000	UCAK	E	1.000			
METAS	E	500	RKSEV	E	1.000	UKIM	E	500			
METUR	E	2.500	SAHOL	E	10.000	UNTAR	E	5.000			
MIGRS	E	2.500	SAHOL	Y	10.000	UNYEC	E	5.000			
MILYT	E	10.000	SANKO	E	5.000	USAK	E	10.000			
MNDRS	E	10.000	SARKY	E	2.500	USAK	Y	1.000			

Not : Yukarıdaki listede maksimum lot miktarları değişen hisse senetleri KOYU ve YATIK olarak gösterilmiştir.

İnternet Erişim Adresi : <http://www.imkb.gov.tr/genel/maxlot.htm>



## ŞİRKET HABERLERİ

### SERMAYE ARTIRIMI, KAR PAYI VE GENEL KURUL AÇIKLAMALARI

- AEFES** Anadolu Efes Biracılık ve Malt Sanayii A.Ş.'nin 26.03.2003 tarihli Günlük Bültende yayınlanan kar payı dağıtımına ilişkin Yönetim Kurulu kararı ile ilgili olarak istenen 28.03.2003 tarihli ek açıklama aşağıya çıkarılmıştır. "26.03.2003 tarih ve 110345/22 sayılı özel durum açıklama formu ekinde yer alan Yönetim Kurulu Kararı ile ilgili olarak Borsanızca istenen ilave açıklama aşağıdaki gibidir. Şirketimiz iştiraklerinden Efes Pazarlama Dağıtım ve Ticaret A.Ş.'ti portföyünde yer alan bazı hisse senetlerini Kurumlar Vergisi Kanunu'nun geçici 28'inci maddesi çerçevesinde 2002 yılı içinde satmış ve satıştan doğan kazancı aynı yıl sermayeye ekleyerek şirketimize bedelsiz hisse senedi vermiştir. Şirketimizce temettü geliri yazılan bu bedelsiz hisse senedi karşılıklarının, iştirak kazancı kapsamında değerlendirilerek dağıtımına konu olup olmayacağı konusunda oluşan tereddüt üzerine Maliye Bakanlığında görüş istenmiş olup, Bakanlığın 13.03.2003 tarih ve 010245 sayılı yazıları ile söz konusu bedelsiz hisse karşılıklarının iştirak kazancı olarak değerlendirileceği ve bu tutarların genel hükümler çerçevesinde ortaklara dağıtılmasının mümkün olacağı belirtilmiştir."
- 
- AKCNS** Akçansa Çimento Sanayi ve Ticaret A.Ş.'nin 28.03.2003 tarihinde yapılan Olağan Genel Kurul toplantısında, 2002 yılı karından brüt 16.465.315.777.397 TL (%17,31 oranında ve 1.000 TL nominal değerli beher hisseye 173,1 TL), net 16.171.926.261.700 TL (%17 oranında ve 1.000 TL nominal değerli beher hisseye 170 TL) nakit kar payının 31.03.2003 tarihinden itibaren dağıtılmasına karar verildiği, kar paylarının 2002 yılı kar payı kuponu karşılığında tüzel kişi ortaklara şirket merkezinde, gerçek kişi ortaklara ise 30.06.2003 tarihine kadar aşağıdaki adreslerde, daha sonra ise sadece şirket merkezinde dağıtılacağı bildirilmiştir.  
Başvuru Yerleri:  
Şirket merkezi, Kadıköy, İstanbul  
Ak Menkul Değerler ve Yatırım A.Ş., Gümüşsuyu, İstanbul  
Akbank T.A.Ş.'nin Çanakkale ve Ezine/Çanakkale şubeleri  
Diğer illerde Akbank T.A.Ş. Merkez şubeleri
- 
- AKENR** Ak Enerji Elektrik Üretimi Otoprodüktör Grubu A.Ş.'nin 28.03.2003 tarihinde yapılan Olağan Genel Kurul toplantısında, 2002 yılı karından brüt 8.425.176 milyon TL (%15,602 oranında ve 1.000 TL nominal değerli beher hisseye 156,02 TL), net 8.422.799 milyon TL (%15,60 oranında ve 1.000 TL nominal değerli beher hisseye 156 TL) nakit kar payının 29.05.2003 tarihinden itibaren dağıtılmasına karar verildiği, Yönetim Kurulu üyeliklerine Ali Raif Dinçkök, Ömer Dinçkök, İsak Lodrik, Hüsamettin Kavi, O. Selçuk Ergin, R. Önder Karaduman ve Zafer Tuncel'in seçildiği bildirilmiştir.
- 
- ARFYO** Alternatif Yatırım Ortaklığı A.Ş.'nin 28.03.2003 tarihinde yapılan Olağan Genel Kurul toplantısında, şirket karından kanun ve ana sözleşme gereği yapılması gereken miktarlar ayrıldıktan sonra kalan karın dağıtılmayıp olağanüstü yedeklere ayrılması için Yönetim Kuruluna yetki verilmesine karar verildiği, Yönetim Kurulu üyeliklerine Murat Arıç, Tevfik Metin Ayışık, Murat Salar ve Zehra Figen Yazıcı'nın seçildiği bildirilmiştir.
- 
- ASUZU** Anadolu Isuzu Otomotiv Sanayi ve Ticaret A.Ş.'nin 28.03.2003 tarihinde yapılan Olağan Genel Kurul toplantısında, Yönetim Kurulu üyeliklerine Tuncay Özilhan, İbrahim Yazıcı, Tülay Aksoy, Hülya Elmaliöğlu, Süleyman Vehbi Yazıcı, Nilgün Yazıcı, Salih Metin Ecevit, Eizo Kawasaki, Shinobu Maeno, Hideo Sekine ve Naomichi Koyanagi'nin seçildiği bildirilmiştir.
- 
- BRYAT** Borusan Yatırım ve Pazarlama A.Ş.'nin 28.03.2003 tarihinde yapılan Olağan Genel Kurul toplantısında, dönem karından ödenecek vergiler ve birinci tertip yasal yedek akçe ayrımlarının yapılmasına, kalan karın şirket ana sözleşmesine göre olağanüstü yedek akçe olarak ayrılmasına, kayıtlı sermaye sistemine geçilerek kayıtlı sermaye tavanının 100 trilyon TL olarak belirlenmesi ve buna ilişkin olarak ana sözleşmenin "Sermaye" başlıklı 6 ve "Hisse Senetleri" başlıklı 7. maddelerinin tadiline karar verildiği, Yönetim Kurulu üyeliklerine Ali Ahmet Kocabıyık, Cemil Bülent Demircioğlu, Korhan Kurdoğlu, Tezcan Yaramancı ve H. Sedat Eratalar'ın seçildiği, aynı gün yapılan İmtiyazlı Pay Sahipleri toplantısında da, Olağan Genel Kurulda kararlaştırılan ana sözleşme değişikliklerinin onaylandığı bildirilmiştir. Ana sözleşmenin söz konusu maddelerinin yeni şekli ekte yayınlanmaktadır.
- 
- BUCIM** Bursa Çimento Fabrikası A.Ş.'nin 2002 yılı nakit kar paylarının 2002 yılı kar payı kuponları karşılığında 07.04.2003 tarihinden itibaren aşağıdaki adreslerde dağıtılacağı, dağıtımına 07.05.2003 tarihinden itibaren fabrikada devam edileceği bildirilmiştir.  
Başvuru Yerleri:  
Koçbank A.Ş.'nin Bursa'da Bursa, Setbaşı, Tofaş şubeleri ile Ankara ve İzmir'deki tüm şubeleri,  
Koç Yatırım A.Ş. Menkul Değerler Merkezi, Harbiye, İstanbul  
HSBC Bank A.Ş.'nin Bursa'da Bursa ve Heykel şubeleri  
Finansbank A.Ş.'nin Bursa şubesi
-



**İSTANBUL**  
MENKUL KIYMETLER  
**BORSASI**

**GÜNLÜK BÜLTEN**  
28 Mart 2003 Cuma

**Bülten No: 58**  
**DUYURULAR VE HABERLER**

Reşitpaşa Mah. Tuncay Artun Cad. Emirgan 34467 İSTANBUL Tel: 212-298 21 00 Fax: 212-298 25 00 Web: <http://www.imkb.gov.tr>

- BUMYO** Bumerang Yatırım Ortaklığı A.Ş.'nin 28.03.2003 tarihinde yapılan Olağan Genel Kurul toplantısında, 2002 yılı karının geçmiş yıl zararlarıyla mahsup edilmesine karar verildiği, Yönetim Kurulu üyeliklerine Müslüm Demirbilek, M. Emin Özer, Ümit Gedizlioğlu, Y. Murat Zelef, İbrahim Haselçin ve Nazlı Elvan Demirbilek'in seçildiği bildirilmiştir.
- .....
- CLEBI** Çelebi Hava Servisi A.Ş.'nin 2002 yılı Olağan Genel Kurul Toplantısı'nın 16.04.2003 Çarşamba günü saat 17:00'de Hyatt Regency Otel, Taşkışla Caddesi, Taksim, İstanbul adresinde yapılacağı bildirilmiştir.
- .....
- CYTAS** Ceytaş Madencilik Tekstil Sanayi ve Ticaret A.Ş.'nin 28.03.2003 tarihinde yapılan Olağan Genel Kurul toplantısında, 2002 yılı karının dağıtılmayarak geçmiş yıl zararlarına mahsup edilmesine karar verildiği, Yönetim Kurulu üyeliklerine Nedim Şener, Tuncay Karaytuğ, Mehmet Nuri Toprak, Nalan Erkarakaş ve Ali Coşkun Duyak'ın seçildiği bildirilmiştir.
- .....
- DEVA** Deva Holding A.Ş.'nin 28.03.2003 tarihli yazısı aşağıya çıkarılmıştır.  
"Şirketin 28 Mart 2003 tarihinde yapılan Olağan Genel Kurul Toplantısında;  
1- Yönetim Kurulu'nun; Şirketin 2002 yılı faaliyetlerini 7.276 milyar lira net karla kapattığı, bu karın mevzuat gereği geçen yılın zararına mahsup edilmesi gerektiği hususundaki teklifi müzakere edilmiştir. Oluşan 7.276 milyar lira karın tamamının geçmiş yıl zararına mahsup edilmesine mevcudun oy birliği ile karar verilmiştir.  
2- İki yıllık yeni dönem için Dr. Vasıf Topçu, Dr. Erdoğan Kırdar, Erol Sanımer, Dr. Ecz. Umran Uzbek ve Mustafa Nadir Sarışeker Yönetim Kurulu Üyeliklerine mevcudun oy birliği ile seçilmişlerdir.  
3- Dr. Akdemir Çadircioğlu ve Ecz. Sabri Müftüoğlu iki yıllık yeni dönem için mevcudun oy birliği ile şirket denetçilerine seçilmişlerdir."
- .....
- DITAS** Ditaş Doğan Yedek Parça İmalat ve Teknik A.Ş.'nin 27.03.2003 tarihli Günlük Bülten'de yayınlanan Olağan Genel Kurul Toplantısına ilişkin haberinde M. Gökhan Çağlayan, Alper Altıok ve Ümit Sayan'ın Yönetim Kurulu üyeliklerine seçildiği sehven yazılmıştır, söz konusu kişiler Denetim Kurulu üyeliğine seçilmiştir.
- .....
- DYOBY** Dyo Boya Fabrikaları Sanayi ve Ticaret A.Ş.'nin 28.03.2003 tarihli yazısı aşağıya çıkarılmıştır.  
"Konu: Dyo Boya Fabrikaları Sanayi ve Ticaret A.Ş.'nin sermayesinin bedelli artırımı suretiyle 71.886.023.437.500 TL'na çıkarılması ve buna ilişkin rüçhan hakkı ve halka arz süresi hakkında.  
Şirketimizin 11.03.2003 tarihli Sermaye Piyasası Kurulu izni dahilinde yapmakta olduğu sermaye artırımı işlemleri rüçhan hakkı kullanımı aşamasındadır. Ortaklardan gelen genel istek üzerine ve ülkemizin içinde bulunduğu mevcut ekonomik koşullar gözönüne alınarak Yönetim Kurulu'nca 15 gün olarak tesbit edilen rüçhan hakkı kullanım süresinin Sermaye Piyasası Kurulu'nun Seri I. 26 No.lu Tebliği'nin 18. Maddesine uygun olarak 45 günlük ek süre ile 60 güne uzatılmasına ve buna uygun olarak halka arz tarihlerinin izahname değişikliği işlemleri akabinde yeniden tesbit edilmesine şirket Yönetim Kurulu'nca 27.03.2003 tarihinde karar verilmiştir.  
Söz konusu değişiklik doğrultusunda Sermaye Piyasası Kurulu'nun Seri I. 26 No.lu Tebliği'nin 25. Maddesi uyarınca yapılması gereken işlemler gerçekleştirilecektir."
- .....
- ECILC** Eczacıbaşı İlaç Sanayi ve Ticaret A.Ş.'nin 28.03.2003 tarihli yazısı aşağıya çıkarılmıştır.  
"Kuruluşumuzun 12.182.400.000.000 TL olan çıkarılmış sermayesinin 09.01.2003 tarihli Yönetim Kurulu toplantımızda alınan karar gereğince %200 bedelsiz olarak 36.547.200.000.000 TL'ye yükseltilmesi amacıyla Sermaye Piyasası Kurulu'na bugün itibarıyla izin başvurusu yapılmıştır."
- .....
- EGEEN** Ege Endüstri ve Ticaret A.Ş.'nin 28.03.2003 tarihinde yapılan Olağan Genel Kurul toplantısında, 2002 yılı karından kanun ve ana sözleşme gereği ayrılması gereken vergi ve yasal yedek akçeler ayrıldıktan sonra kalan karın dağıtılmayıp olağanüstü yedeklere ayrılmasına karar verildiği, Yönetim Kurulu üyeliklerine Hüseyin Bayraktar, İlhan Feyzi Gürel, Mustafa Bayraktar, Ali Aydın Dünder, Talat Orhan Atiker, Melda Sermen ve Can Akkurt'un seçildiği bildirilmiştir.
- .....
- EMNIS** Eminiş Ambalaj Sanayi ve Ticaret A.Ş.'nin 28.03.2003 tarihli yazısı aşağıya çıkarılmıştır.  
"11.03.2003 tarihinde tarafınıza bildirilen Eminiş Ambalaj Sanayi ve Ticaret A.Ş.'nin 2002 yılı olağan genel kurul toplantısı "gündemin Ticaret Sicili Gazetesinde " yayınlanmaması nedeniyle iptal edilmiştir. İleri bir tarihe ertelenen 2002 yılı Olağan Genel Kurul toplantısının tarih, yer ve gündemi belli olduğunda tarafınıza yeni bir "Özel Durum Açıklama Formu" ile bildirilecektir."
- .....
- ESCOM** Escort Computer Elektronik Sanayi ve Ticaret A.Ş.'nin 27.03.2003 tarihinde yapılan Olağan Genel Kurul toplantısında, bilanço karının dağıtılmamasına karar verildiği, Halil İbrahim Özer'in Yönetim Kurulu Başkanlığına, Birol Özçelik'in Yönetim Kurulu Başkan Yardımcılığına ve Uğur Kumru'nun Yönetim Kurulu Üyeliğine seçildiği bildirilmiştir.
- .....



# İSTANBUL

MENKUL KIYMETLER

## BORSASI

**GÜNLÜK BÜLTEN**  
28 Mart 2003 Cuma

**Bülten No: 58**  
**DUYURULAR VE HABERLER**

Reşitpaşa Mah. Tuncay Artun Cad. Emirgan 34467 İSTANBUL Tel: 212-298 21 00 Fax: 212-298 25 00 Web: http://www.imkb.gov.tr

- FINBN** Finansbank A.Ş.'nin 28.03.2003 tarihli yazısı aşağıya çıkarılmıştır.  
"Başbakanlık Sermaye Piyasası Kurulu'nun 28.03.2003 tarih ve 18/390 sayılı toplantısında alınan karar ile; Finansbank A.Ş.'nin %99.95'ine sahip olduğu Fiba Bank A.Ş.'nin 30.11.2002 tarihi itibarıyla tüm hak alacak ve borç ve yükümlülükleriyle tüzel kişiliğinin sona ermesi suretiyle devralınması yoluyla Bankaların Birleşme ve Devirleri Hakkında Yönetmelik ve Seri: I No.26 Hisse Senetlerinin Kurul Kaydına Alınmasına İlişkin Esaslar Tebliği'nin 12. Maddesi hükümleri çerçevesinde birleşmeleri uygun görülmüştür.  
Devir sözleşmesi ve duyuru metni ekte sunulmaktadır."  
Söz konusu devir sözleşmesi ve duyuru metni ekte yayınlanmaktadır.
- 
- GARAN** T.Garanti Bankası A.Ş.'nin 28.03.2003 tarihinde yapılan Olağan Genel Kurul toplantısında, 2002 hesap yılında oluşan 123.074 milyar TL'lik kardan yasal karşılıkların ayrılmasından sonra kalan 116.920.300 milyon TL'nin fevkalade ihtiyatlara aktarılmasına karar verildiği, Yönetim Kurulu üye sayısının 8 olarak belirlenerek Yönetim Kurulu üyeliklerine Yücel Çelik, Aclan Acar, Ahmet Kamil Esirtgen, Hüsnü Akhan, Ferit Faik Şahenk, Ahmet Mahfi Eğilmez, Süleyman Sözen ve Sincan Toker'in seçildiği bildirilmiştir.
- 
- GIMA** Gima Gıda ve İhtiyaç Maddeleri T.A.Ş.'nin olağan gündem maddelerinin yanı sıra ana sözleşmenin 8. maddesinin tadil edilmesi konusunun da görüşüleceği 2002 yılı Olağan Genel Kurul toplantısının 25.04.2003 Cuma günü saat 14:30'da Alemdağ Caddesi, Site Yolu, Toya Sokak, Tunay İş Merkezi No:3/B, Ümraniye, İstanbul adresinde yapılacağı bildirilmiştir. Ana sözleşmenin söz konusu maddesinin eski ve yeni şekli ekte yayınlanmaktadır.
- 
- GOODY** Goodyear Lastikleri T.A.Ş.'nin 28.03.2003 tarihinde yapılan Olağan Genel Kurul toplantısında, herhangi bir sermaye artışı ve kar dağıtım kararı alınmadığı, Yönetim Kurulu üyeliklerine Harish Khosla, Ramesh C Kapoor, A. Eren Erbabacan, Can Kurtuluş, Ersin Özkan, Dinç Kızıldemir, Erdoğan Akçasayar, Phillips M. Regnault ve Christopher J. Aked'in seçildiği bildirilmiştir.
- 
- ISATR** İş Bankası A.Ş.'nin 28.03.2003 tarihinde yapılan Olağan Genel Kurul toplantısında, 48.634.350.000.000 TL kar payının bedelsiz "C" tertibi hisse senedi verilmek suretiyle aşağıdaki şekilde dağıtılmasına karar verildiği bildirilmiştir.  
**ISBTR**  
**ISCTR**  
**ISKUR**
- 500 liralık I. tertip A grubu beher hisse senedine 30 TL
  - 10.000 liralık I. tertip B grubu beher hisse senedine 600 TL
  - 40.000 liralık I-VIII. tertip C grubu beher hisse senedine 2.400 TL
- 
- KARTN** Kartonsan Karton Sanayi ve Ticaret A.Ş.'nin 28.03.2003 tarihinde yapılan Olağan Genel Kurul toplantısında, 2002 yılı karından
- adi hisse senedi sahiplerine brüt 10.428.739.700.000 TL (%515 oranında ve 1.000 TL nominal değerli beher hisse senedine 5.150 TL), net 10.070.673.206.108 TL (%497 oranında ve 1.000 TL nominal değerli beher hisse senedine 4.973,17 TL)
  - imtiyazlı hisse senedi sahiplerine brüt 1.031.748.256.410 TL (%51.587.412 oranında ve 1.000 TL nominal değerli beher hisse senedine 515.874.128,20 TL), net 996.323.603.827 TL (%49.816.180 oranında ve 1.000 TL nominal değerli beher hisse senedine 498.161.801,91 TL)
- tutarındaki nakit kar paylarının 02.04.2003 tarihinden itibaren dağıtılmasına karar verildiği, kar paylarının aşağıdaki adreslerde dağıtılacağı bildirilmiştir. Şirketin 2002 yılı kar dağıtımına ilişkin tabloları ekte yayınlanmaktadır.  
Başvuru Yerleri:  
Şirket Merkezi: Altan Erbulak Sokak, No:10, Maya Han, Kat:2, 3, 4, Gayrettepe, İstanbul  
Fabrika: Kullar Köyü, Kocaeli  
Satış Yeri: Fevzi Çakmak Cad. No:1, Sefaköy, İstanbul
- 
- KIPA** Kipa Kitle Pazarlama Ticaret ve Gıda Sanayi A.Ş.'nin 27.03.2003 tarihinde yapılan Olağan Genel Kurul toplantısında, 10.04.2003 tarihinden itibaren her bir 1.000 TL sermaye için net 200 TL (brüt 211,60) nakit kar payı dağıtılmasına karar verildiği bildirilmiştir.
- 
- KORDS** Kordsa Sabancı Dupont Endüstriyel İplik ve Kord Bezi Sanayi ve Ticaret A.Ş.'nin 28.03.2003 tarihinde yapılan Olağan Genel Kurul toplantısında, 2002 yılı karından brüt 22.250.585.015.817 TL (%61,59 oranında ve 1.000 TL nominal değerli beher hisseye 615,925 TL), net 20.952.766.800.000 TL (%58 oranında ve 1.000 TL nominal değerli beher hisseye 580 TL) nakit kar payının 04.04.2003 tarihinden itibaren dağıtılmasına karar verildiği, kar paylarının 2002 yılı kar payı kuponları karşılığında aşağıdaki adreslerde dağıtılacağı bildirilmiştir.  
Başvuru Yerleri:  
Ak Yatırım Menkul Değerler A.Ş., İstanbul,  
Akbank T.A.Ş.'nin
- İstanbul'da 4. Levent Çarşısı, Bahçekapı ve Kadıköy şubeleri,
  - Ankara'da Yenışehir şubesi,
  - İl Merkezlerindeki Merkez konumundaki şubeleri
-



**İSTANBUL**  
MENKUL KIYMETLER  
**BORSASI**

**GÜNLÜK BÜLTEN**  
28 Mart 2003 Cuma

**Bülten No: 58**  
**DUYURULAR VE HABERLER**

Reşitpaşa Mah. Tuncay Artun Cad. Emirgan 34467 İSTANBUL Tel: 212-298 21 00 Fax: 212-298 25 00 Web: <http://www.imkb.gov.tr>

- KRDMA** Kardemir Karabük Demir Çelik Sanayi ve Ticaret A.Ş.'nin 28.03.2003 tarihli yazısı aşağıya çıkarılmıştır.
- KRDMB** "Şirketimizin 28.03.2003 Cuma günü saat 14:00'de Kardemir Çelik Yapı Yemekhane Salonu, Karabük adresinde yapılan Genel Kurul toplantısı kanunda ve esas sözleşmemizde öngörülen asgari toplantı nisabının sağlanamaması üzerine ileri bir tarihte yapılmak üzere tehir edilmiştir.
- KRDMD** Yönetim Kurulumuzun 28.03.2003 tarihli toplantısında genel kurul ikinci toplantımızın 25 Nisan 2003 Cuma günü saat 11:00'de aynı gündemle Kardemir Çelik Yapı Yemekhanesi Salonu, Karabük adresinde yapılmasına karar verilmiştir."
- 
- NUGYO** Nurol Gayrimenkul Yatırım Ortaklığı A.Ş.'nin 24.03.2003 tarihli Yönetim Kurulu toplantısında, 2002 yılı faaliyetleri sonucunda elde edilen 901.713.196.326 TL tutarındaki karın dağıtılmayarak, yasal yedekler ayrıldıktan sonra olağanüstü yedeklere eklenmesinin Genel Kurula teklif edilmesine, 2002 yılı Olağan Genel Kurul toplantısının 22.04.2003 Salı günü saat 14:00'de Büyükdere Caddesi, No:71, Kat:19, Maslak, İstanbul adresindeki şirket merkezinde yapılmasına karar verildiği bildirilmiştir.
- 
- PRKAB** T. Pirelli Kablo ve Sistemleri A.Ş.'nin 28.03.2003 tarihinde yapılan Olağan Genel Kurul toplantısında, şirket zarar etmiş olduğundan, dağıtım yapılacak bir kar olmadığına ve ana sözleşmenin 4, 8, 9, 10, 11, 12, 20, 23, 26, 27, 28, 29, 30, 31 ve geçici 1. maddesinin tadiline karar verildiği, Yönetim Kurulu üyelerine Ferit Bülent Eczacıbaşı, Valerio Battista, Giuseppe Moggi, Sabri Metin Ar, İshak Alaton, Aldo L. Kaslowski, Pierro Sierra'nın seçildiği bildirilmiştir. Ana sözleşmenin söz konusu maddelerinin yeni şekilleri ekte yayınlanmaktadır.
- 
- SAHOL** Hacı Ömer Sabancı Holding A.Ş.'nin 28.03.2003 tarihinde yapılan Olağan Genel Kurul toplantısında, 2002 yılı karından 40 trilyon TL tutarında (%5 oranında, 1.000 TL nominal değerli beher hisseye 50 TL ve brüt=net) nakit kar payının 10.04.2003 tarihinden itibaren dağıtılmasına karar verildiği bildirilmiştir. Olağan Genel Kurul toplantısında kar payının 10.04.2003 tarihinden itibaren dağıtılması kararı alındığından, çıkarılmış sermayenin 800 trilyon TL'den 1 katrilyon TL'ye yükseltilmesinde artırılan 200 trilyon TL sermayeyi temsil eden "Yeni" hisse senetleri 10.04.2003 tarihinden itibaren "Eski" hisse senetleriyle birlikte aynı sırada işlem göreceklerdir.
- 
- SARKY** Sarkuysan Elektrolitik Bakır San. ve Ticaret A.Ş.'nin 28.03.2003 tarihli yazısı aşağıya çıkarılmıştır. "Şirketimizin 27.03.2003 tarihli Olağan Genel Kurul toplantısından sonra yapılan B ve A Grubu Pay Sahipleri toplantılarında ana sözleşmemizin 3, 4, 6, 7, 9, 10, 17, 19, 20, 21, 22, 23, 25, 26, 27 ve 28. maddelerinin tadili onaylanmıştır."
- 
- TKBNK** T.Kalkınma Bankası A.Ş.'nin olağan gündem maddelerinin yanı sıra Yönetim ve Denetim Kurulu üyelerinin Başkanlık Yüksek Denetleme Kurulu'nun 2002 yılı faaliyetlerine ilişkin denetlemeleri sonucu çıkması muhtemel sorumlulukları saklı kalmak kaydıyla ibra edilmeleri konusunun da görüşüleceği 2002 yılı Olağan Genel Kurul toplantısının 25.04.2003 Cuma günü saat 10:00'da Necatibey Cad. No:98, Kat:7, Bakanlıklar, Ankara adresinde yapılacağı bildirilmiştir.
- 
- TNSAS** Tansaş Perakende Mağazacılık Ticaret A.Ş.'nin 28.03.2003 tarihinde yapılan Olağan Genel Kurul toplantısında, 2002 yılı dönemine ait kar dağıtım yapılmamasına karar verildiği bildirilmiştir.
- 
- YAZIC** Yazıcılar Holding A.Ş.'nin 28.03.2003 tarihli yönetim kurulu kararı aşağıya çıkarılmıştır. "Gündem uyarınca yapılan müzakere sonucunda; Yönetim Kurulumuz, 10.03.2003 tarihli kararında ve İMKB ye gönderdiği 10.03.2003 tarihli bilgilendirme yazısında, dönem net karından ve geçmiş yıl olağanüstü yedeklerinden karşılanmak üzere, kar dağıtımına bağlı olarak ödenecek vergi ve fon tutarı hariç toplam net 4.095.003.836.100 TL'yi kar payı olarak ortaklara dağıtılması yönündeki teklifini 28.03.2003 tarihinde yapılacak Olağan Genel Kurulumuzun tasvibine sunulmasına karar vermiş idi. Ancak, Maliye Bakanlığı, 13.03.2003 tarih ve 010245 sayılı yazısıyla verdiği bir görüşte daha önce vergilendirilip vergilendirilmeyeceği konusunda tereddüt hasıl olan bazı olağanüstü yedeklerin, kar payı olarak ortaklara dağıtılabileceğini, dağıtım sırasında da herhangi bir ilave vergiye tabi olamayacağını bildirmiştir. Yönetim Kurulumuz bu defa;
- 1) Dağıtılması teklif edilen kar payı kaynağının, Maliye Bakanlığının görüşü doğrultusunda; dönem net karımızın vergisiz kısmından ve yine vergisiz geçmiş yıl olağanüstü yedeklerimizden karşılanması,
  - 2) Ödenmiş sermayemiz üzerinden %30 oranında olmak üzere toplam net 4.095.003.836.100 TL nakit kar payı dağıtılması,
  - 3) Kar payı dağıtımına 30.05.2003 tarihinden itibaren başlanması,
- Yönündeki önerilerini 28.03.2003 tarihinde yapılacak Olağan Genel Kurulumuzun tasvibine sunmaya karar vermiştir." Yazı ekinde gönderilen tabloda kar paylarının brüt ve net tutarların eşit olduğu belirtilmiştir.
-



**YAZIC** Yazıcılar Holding A.Ş.'nin 28.03.2003 tarihinde yapılan Olağan Genel Kurul toplantısında, Yönetim Kurulunun 28.03.2003 tarihli kar payı dağıtımına ilişkin teklifi üzerine (aynı tarihli Günlük Bültende yayınlanmıştır) 4.095.003.836.100 TL (%30 oranında ve 1.000 TL nominal değerli beher hisseye 300 TL ve brüt=net) nakit kar payının 30.05.2003 tarihinden itibaren dağıtılmasına ve dönem karının bakiye kısmının ve birleşme nedeniyle şirkete devrolan Yazsan Sınai Yatırım Ticaret A.Ş.'nin devir tarihi itibarıyla oluşan ve şirketimize intikal eden net karının tamamının kanuni ve olağanüstü yedek olarak şirket bünyesinde bırakılmasına karar verildiği bildirilmiştir.

## MALİ TABLO AÇIKLAMALARI

**THYAO** Türk Hava Yolları A.O.'nun 28.03.2003 tarihli yazısı aşağıya çıkarılmıştır.  
"İLGİ: a) 21 Ocak 2003 tarih, 1188 no'lu Genel Mektubunuz.  
b) 07 Mart 2003 tarih, 4706 sayılı yazımız.

İlgi (a)'da kayıtlı genel mektubunuz ile Borsa'ya gönderilmesi istenen, 2002 yıl sonu Mali Tabloları, dipnotları ve Bağımsız Denetim Raporunu ve bu bilgileri içeren disketi ilgi (b) yazı ile tarafınıza bildirilmiştir.

Aşağıda açıklanan 3 maddede mali tabloları etkilemeyen 3 husus dipnotlarda sehven yazılmıştır ve izleyen şekilde düzeltilmektedir.

1- Bilanço dipnotları 15. Sayfasının 33. Maddesinin, 7. Pragrafında;

"Ocak-Eylül 2002 döneminde satışların maliyetinde 50.233.712 TL (31.12.2001: 87.341.729 TL) ve faaliyet giderlerinde 1.470.371 TL (31.12.2001: 1.088.227 TL) tutarında dahil edilen kur farkı gideri ve brüt satışlarda 32.975.292 (31.12.2001: 26.398.737 TL) kur farkı geliri mevcuttur" ifadesi,

"Ocak-Aralık 2002 döneminde satışların maliyetinde 50.233.712 TL (31.12.2001: 87.341.729 TL) ve faaliyet giderlerinde 1.470.371 TL (31.12.2001: 1.088.227 TL) tutarında dahil edilen kur farkı gideri ve brüt satışlarda 32.975.292 (31.12.2001: 26.398.737 TL) kur farkı geliri mevcuttur." şeklinde düzeltilmiştir.

2- Bilanço dipnotları 15. Sayfasının 33. Maddesinin, 9. Pragrafında;

"29 Kasım 2002 tarihli Yönetim Kurulu toplantısında, Ortaklığın 31 Aralık 2000 tarihinde Kıbrıs Türk Hava Yolları A.Ş.'ndeki hisselerinin Turban Turizm A.Ş.'ne satışından kalan 17,077,439 ABD Doları tutarındaki alacağının TL'na çevrilerek aynı koşullarda faiz işletilmesine karar verilmiştir. Bu karara istinaden T.C. Özelleştirme İdaresi Başkanlığı ile yapılan yazışmalar neticesinde söz konusu alacak 9 Aralık 2002 tarihli Merkez Bankası Döviz Satış kurundan 26,733,518 TL olarak TL'na çevrilmiş ve 31 Aralık 2002 tarihi itibarıyla faiz işletilmeye başlanmıştır." ifadesi,

"29 Kasım 2002 tarihli Yönetim Kurulu toplantısında, Ortaklığın 31 Aralık 2000 tarihinde Kıbrıs Türk Hava Yolları A.Ş.'ndeki hisselerinin Turban Turizm A.Ş.'ne satışından kalan 17,077,439 ABD Doları tutarındaki alacağının TL'na çevrilerek aynı koşullarda faiz işletilmesine karar verilmiştir. Bu karara istinaden T.C. Özelleştirme İdaresi Başkanlığı ile yapılan yazışmalar neticesinde söz konusu alacak 9 Aralık 2002 tarihli Merkez Bankası Döviz Satış kurundan 26,733,518 TL olarak TL'na çevrilmiş ve faiz işletilmeye başlanmıştır." şeklinde düzeltilmiştir.

3- Ayrıca Gelir Tablosu dipnotları 16. Sayfasının 7. Maddesinde:

"7- Yönetim kurulu başkan ve üyeleriyle genel müdür, genel koordinatör, genel müdür yardımcıları gibi üst düzey yöneticilere cari dönemde sağlanan ücret ve benzeri menfaatlerin toplam tutarı 207.913 TL'dir. (31.12.2001: 621.336 TL)" ifadesi

"7- Yönetim kurulu başkan ve üyeleriyle genel müdür, genel koordinatör, genel müdür yardımcıları gibi üst düzey yöneticilere cari dönemde sağlanan ücret ve benzeri menfaatlerin toplam tutarı 809.228 TL'dir. (31.12.2001: 621.336 TL)" olarak düzeltilmiştir."

Söz konusu dipnot değişikliklerini de içeren denetim raporu sayfaları ekte yayınlanmaktadır.

**GSRAY** Galatasaray Sportif Sınai ve Ticari Yatırımlar A.Ş.'nin 01.06.2002-31.05.2003 özel hesap dönemine ait bağımsız denetimden geçmemiş 9 aylık mali tabloları ekte yayınlanmakta olup, 28.02.2003 tarihli gelir tablosundaki net dönem karları/(zararları) aşağıda gösterilmiştir.

	(Milyon TL)	
<u>SİRKET ADI</u>	<u>28.02.2003</u>	<u>28.02.2002</u>
GALATASARAY SPORTİF	27.865.204	19.562.306



**İSTANBUL**  
MENKUL KIYMETLER  
**BORSASI**

**GÜNLÜK BÜLTEN**  
28 Mart 2003 Cuma

**Bülten No: 58**  
**DUYURULAR VE HABERLER**

Reşitpaşa Mh. Tuncay Artun Cd. 34467, Emirgan-İSTANBUL, Tel: 0212 298 21 00 Fax: 0212 298 25 00 İngilizce web sitesi: <http://www.ise.org>

## DİĞER ÖZEL DURUM AÇIKLAMALARI

- AGYO** Atakule Gayrimenkul Yatırım Ortaklığı A.Ş.'nin 28.03.2003 tarihli yazısı aşağıya çıkarılmıştır.  
"Konu: Sermaye Piyasası Kurulu'nun Seri:VIII, No: 20 sayılı Tebliği uyarınca yapılan açıklamadır.  
Şirket Yönetim Kurulu 27/03/2003 tarihinde toplanarak,  
Emine Esma Doğan'ın 01/04/2003 tarihinden itibaren 1.800.000.000 TL brüt ücret ve 1. Derece imza yetkisiyle  
Şirketin Genel Müdür Yardımcılığına atanmasına,  
Karar vermiştir."
- .....
- AKCNS** Akçansa Çimento Sanayi ve Ticaret A.Ş.'nin 28.03.2003 tarihli yazısı aşağıya çıkarılmıştır.  
"Konu: Sermaye Piyasası Kurulu'nun Seri:VIII, No: 20 sayılı Tebliği uyarınca yapılan açıklamadır.  
Şirketimizin 28.03.2003 tarihinde yapılan Olağan Genel Kurulunda seçilen yönetim kurulu üyelerinin 28.03.2003 tarihinde yapılan ilk yönetim kurulu toplantısı görev bölümü sonucunda; yönetim kurulu başkanlığına Erhan Kamışlı, yönetim kurulu başkan yardımcılığına Paul Maria Vanfrachem üyeliklere ise Hazım Kantarcı, Ahmet Vasfi Pekin, Ziya Engin Tuncay, Albert Scheuer Stefan Dreher, Andre Ernest Simon Jacquemart seçilmiştir."
- .....
- AKCNS** Akçansa Çimento Sanayi ve Ticaret A.Ş.'nin 28.03.2003 tarihli yazısı aşağıya çıkarılmıştır.  
"Konu: Sermaye Piyasası Kurulu'nun Seri:VIII, No: 20 sayılı Tebliği uyarınca yapılan açıklamadır.  
Şirketimizin 28.03.2003 tarihinde yapılan Olağan Genel Kurul Toplantısında;  
Şirketin 2003 yılı mali tablo ve hesaplarının 2499 sayılı Sermaye Piyasası Kanunu hükümleri uyarınca denetimi için Yönetim Kurulunun 07.03.2003 tarih ve 478 sayılı kararı ile seçilmiş bulunan Güney Serbest Muhasebeci Mali Müşavirlik A.Ş. an affiliated firm of Ernest&Young International bağımsız denetleme kuruluşunca denetlenmesi hususu oy birliğiyle kabul edildi."
- .....
- AKYO** Ak Yatırım Ortaklığı A.Ş.'nin 28.03.2003 tarihli yazısı aşağıya çıkarılmıştır.  
"Konu: Sermaye Piyasası Kurulu'nun Seri:VIII, No: 20 sayılı Tebliği uyarınca yapılan açıklamadır.  
28.03.2003 tarihinde yapılan 2003/5 sayılı yönetim kurulu toplantısında;  
1) Yönetim Kurulu Başkanlığı'na Faruk Bilen, Yönetim Kurulu Başkan Yardımcılığı'na Mehmet Hakan Karahan'ın seçilmesine,  
Oybirliği ile karar verilmiştir."
- .....
- ALFA** Alfa Menkul Değerler A.Ş.'nin 28.03.2003 tarihli yazısı aşağıya çıkarılmıştır.  
"Konu: Sermaye Piyasası Kurulu'nun Seri:VIII, No: 20 sayılı Tebliği uyarınca yapılan açıklamadır.  
Şirketimiz tarafından 24.03.2003 tarihinde yapılan özel durum açıklamasında uyumsuzluk çıkma ihtimali bulunduğu belirtilen müşteri ve bu müşterinin yetkili olduğu üç şirketin, Şirketimiz aleyhine 2 Trilyon TL tazminat istemiyle dava açtığı için Şirketimiz tarafından tebellüğü edildiği bildirilmiştir.  
Söz konusu dava ile ilgili olarak, Sermaye Piyasası Kurulu 28.03.2003 tarihli toplantısında 2 Trilyon TL'lik karşılık ayrılmasına karar vermiş olup, Sermaye Piyasası Kurulu'nun bu kararı uyarınca 28.03.2003 tarihi itibarıyla 2 Trilyon TL'lik karşılık ayrıldığını bildiririz."
- .....
- ARFYO** Alternatif Yatırım Ortaklığı A.Ş.'nin 28.03.2003 tarihli yazısı aşağıya çıkarılmıştır.  
"Konu: Sermaye Piyasası Kurulu'nun Seri:VIII, No: 20 sayılı Tebliği uyarınca yapılan açıklamadır.  
2002 yılı hesap dönemi Olağan Genel Kurul toplantısında seçilen Yönetim Kurulu Üyeleri 28 Mart 2003 tarihinde ilk toplantısını yaparak görev bölümü yaptı.  
Yönetim Kurulu Başkanlığına Murat Arıç  
Yönetim Kurulu Başkan Vekilliğine T.Metin Ayışık  
Yönetim Kurulu Üyeliğine Murat Salar ve Z.Figen Yazıcı'nın seçilmesine oy birliği ile karar verildi."
- .....
- BROVA** Borova Yapı Endüstrisi A.Ş.'nin 28.03.2003 tarihli yazısı aşağıya çıkarılmıştır.  
"Konu: Sermaye Piyasası Kurulu'nun Seri:VIII, No: 20 sayılı Tebliği uyarınca yapılan açıklamadır.  
Şirketimiz bugün yapmış olduğu Yönetim Kurulu Toplantısında %39,50 hissedarı olduğumuz iştiraklerimizden TİBOT YAPI MARKET A.Ş.'nin kayıtlı değeri 987.500.000.000 TL olan hisselerinin BOROVA HOLDİNG A.Ş.'ye 2.000.000 \$ bedelle satışına satış bedelinin %50'si peşin %50'sinin de 1 yıl içerisinde tahsiline karar verilmiştir."
- .....
- BUCIM** Bursa Çimento Fabrikası T.A.Ş. ile ilgili olarak İsmail Tarman'ın 28.03.2003 tarihli yazısı aşağıya çıkarılmıştır.  
"Konu: Sermaye Piyasası Kurulu'nun Seri:VIII, No: 20 sayılı Tebliği uyarınca yapılan açıklamadır.  
Sermaye Piyasası Kurulu'nun Seri:VIII, No: 20 sayılı Tebliğinin 3-H-a maddesi uyarınca yapılan açıklamadır.  
İMKB'nda 27.07.2001-27.03.2003 tarihleri arasında Bursa Çimento Fabrikası T.A.Ş. hisse senedine ait yaptığım alımlar 1.560.014.460 adettir. 27.07.2001 tarihinde 675.434.304 adet (%11,49) olduğunu bildirmiştim. Bugünkü toplam 2.235.448.764 adet (% 12,68) olduğunu Sermaye Piyasası Kurulu'nun Seri:VIII, No: 20 sayılı Tebliğinin 3-H-a maddesi gereğince bilgilerinize sunarım."
- .....



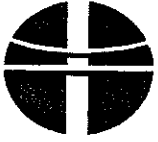
**İSTANBUL**  
MENKUL KIYMETLER  
**BORSASI**

**GÜNLÜK BÜLTEN**  
28 Mart 2003 Cuma

**Bülten No: 58**  
**DUYURULAR VE HABERLER**

Reşitpaşa Mh. Tuncay Artun Cd. 34467, Emirgan-İSTANBUL, Tel: 0212 298 21 00 Fax: 0212 298 25 00 İngilizce web sitesi: <http://www.lse.org>

- BYSAN** Boyasan Tekstil Sanayi ve Ticaret A.Ş.'nin 28.03.2003 tarihli yazısı aşağıya çıkarılmıştır.  
"Konu: Sermaye Piyasası Kurulu'nun Seri:VIII, No: 20 sayılı Tebliği uyarınca yapılan açıklamadır.  
Şirketimiz yönetim kurulu üyeleri bu gün yapmış oldukları toplantıda aşağıdaki kararları almışlardır.  
Şirketimiz ile Alacaklı Bankalar ve TMSF arasında 4743 Sayılı Yasa kapsamında imzalanan ve işbu akit tablosu ekinde yer alan 14.10.2002 tarihli Finansal Yeniden Yapılandırma Sözleşmesi ile tahsil ve tasfiye şartları Alacaklı Bankalar ve TMSF tarafından tesbit edilmiş yabancı para veya yabancı para ölçüsü ile tesbit edilerek yeniden yapılandırılan kredi alacaklarından dolayı, Alacaklı Bankalar ve TMSF lehine 150.000.000 USD'na kadar olmak üzere bahse konu sözleşmede belirtilen gayrimenkuller üzerine garameten ipotek verilmesi için Honaz Tapu Sicil Müdürlüğü'ne müracaat edilmesine,  
İpotek verilmesi işlemi ile ilgili olarak Anasözleşmemizin 3.maddesi kapsamında yatırımcıların aydınlatılmasını teminen, özel haller kapsamında Sermaye Piyasası Kurulunca aranacak gerekli açıklamaların yapılması hususunda oy birliği ile karar verilmiştir.
- 
- CUKEL** Borsa Yönetim Kurulu'nun 07.08.2001 tarihli toplantısında aldığı karar çerçevesinde Çukurova Elektrik A.Ş.'nin Borsa'ya iletilmesi gereken bilgilere ilişkin olarak gönderdiği 28.03.2003 tarihinde gelen 26.03.2003 tarihli yazısı Ek'te verilmektedir.
- 
- CYTAS** Ceytaş Madencilik Tekstil Sanayi ve Ticaret A.Ş.'nin 28.03.2003 tarihli yazısı aşağıya çıkarılmıştır.  
"Konu: Sermaye Piyasası Kurulu'nun Seri:VIII, No: 20 sayılı Tebliği uyarınca yapılan açıklamadır.  
Şirketimiz Yönetim Kurulu 28.03.2003 tarihinde (bugün) saat 14:00'de toplanarak 2003/8 sayılı kararı ile Yönetim Kurulu üyeleri arasında görev bölümü yaparak Yönetim Kurulu Başkanlığına Nedim Şener, Yönetim Kurulu Başkan Vekilliğine Nalan Erkarakaş, Yönetim Kurulu Üyeliklerine Ali Coşkun Duyak, Tuncay Karaytuğ ve Mehmet Nuri Toprak seçilmişlerdir."
- 
- GSRAY** Galatasaray Sportif Sınai ve Ticari Yatırımlar A.Ş.'nin 28.03.2003 tarihli yazısı aşağıya çıkarılmıştır.  
"Konu: Sermaye Piyasası Kurulu'nun Seri:VIII, No: 20 sayılı Tebliği uyarınca yapılan açıklamadır.  
1) Galatasaray Spor Kulübü Derneği tarafından Şirketimiz Ana Sözleşmesi'nin Madde 8.5 2,3 ve 4. paragrafları, Madde 9.3, Madde 17.8 ve Madde 17.10'un butlanının tespiti talebiyle T.C. Beyoğlu 1. Asliye Ticaret Mahkemesi'nde 2002/388 nolu dosya ile açılmış olan davanın 27.03.2003 tarihli duruşmasında verilen ara kararlar doğrultusunda davacı vekiline bu celse tebliğ edilen dilekçelerin 20 gün süre içinde yazılı olarak cevaplandırmak üzere mehil verilmesine, fêri müdahillerin dilekçelerinde ileri sürdükleri talepler hakkında, davacı tarafın cevabı alındıktan sonra bir karar verilmesine ve duruşmanın 24.04.2003 günü saat 15:15'e bırakılmasına karar verilmiştir.  
2) AIG Blue Voyage Fund, L.P. ve AIG Global Sports&Entertainment Fund, L.P. tarafından Şirketimizin 26.08.2002 tarihinde yapılan Genel Kurul toplantısında alınan Yönetim Kurulu üyeleri seçimi ile ilgili 8 nolu, denetçi seçimi ile ilgili 9 nolu, Yönetim Kurulu Üyelerine gerekli izinlerin verilmesine ilişkin 11 nolu ve Esas Sözleşme'nin 4. ve 28. maddelerinin tadiline ilişkin 12 nolu kararların yokluk, butlan ve hükümsüzlüğünün tesbiti talebi ile T.C. Beyoğlu 1. Asliye Ticaret Mahkemesi'nde 2002/515 nolu dosya ile açılan davanın 27.03.2003 tarihli duruşmasında davalı vekiline bu celse tebliğ edilen davacı taraf dilekçesini 20 gün içinde cevaplandırmak ve aynı süre içinde delillerini yazılı olarak bildirip sınırlamak, ibraz edilen deliller dışında delil mevcut ise ibraz etmek üzere kesin mehil verilmesine, davacı vekilleri tarafından celbi talep olunan Ticaret Bakanlığı Bölge Müdürlüğündeki rapor ile SPK'daki raporun celbi gerekip gerekmediğinin Mahkemece celse arasında karara bağlanarak celbi hususunda karar verildiği taktirde kararın taraf vekillerine duruşmadan önce tebliğine ve duruşmanın 24.04.2003 günü saat 15:00'e bırakılmasına karar verilmiştir. "
-



# İSTANBUL MENKUL KIYMETLER BORSASI

**GÜNLÜK BÜLTEN**  
28 Mart 2003 Cuma

**Bülten No: 58**  
**DUYURULAR VE HABERLER**

Reşitpaşa Mh. Tuncay Artun Cd. 34467, Emirgan-İSTANBUL, Tel: 0212 298 21 00 Fax: 0212 298 25 00 İngilizce web sitesi: <http://www.ise.org>

## IHEVA

**İhlas Ev Aletleri İmalat Sanayi ve Ticaret A.Ş.'nin 28.03.2003 tarihli yazısı aşağıya çıkarılmıştır.**

**"Konu: Sermaye Piyasası Kurulu'nun Seri:VIII, No: 20 sayılı Tebliği uyarınca yapılan açıklamadır.**

31.12.2002 tarihi itibarıyla bilanço kalemlerimizde yer alan vergi borçlarımız 4731 sayılı 17.08.1999 ve 12.11.1999 tarihlerinde meydana gelen depremlerden zarar görenlerin vergi borçları ve vergi cezalarının terkin kanunu kapsamına giren kısımları 26.03.2003 tarihinde Marmara Kurumlar Vergi Dairesi Başkanlığı'nca terkin işlemi tabi tutulmuştur. Buna göre 31.12.2002 tarihinde bilançomuzda yer alan 1.122.622 Milyon TL vergi aslı borcu ve 1.533.164 Milyon TL 'de gecikme zammı karşılığı 27.03.2003 itibarıyla 4811 sayılı vergi barışı kanunu kapsamında bu kez vergi borcumuz olarak 226.287 Milyon TL kesinleşmiş vergi aslı borcu ve 226.061 Milyon TL TEFE tutarı olmak üzere 452.348 Milyon TL 17 ayda 9 eşit taksitte ödenecektir. Bu durumda 31.12.2002 mali tablolarında vergi aslı borcuna karşılık olarak ayrılan 1.533.164 Milyon TL 1. çeyrek 2003 mali tablolarında geri çekilecektir. 4731 sayılı kanun kapsamında gerçekleştirilen terkin işlemleri neticesinde vergi aslı borcundaki 896.335 Milyon TL indirim 1. çeyrek 2003 mali tablolarında Olağanüstü Gelirler ve Karlar Hesabında değerlendirilecek, yine 4811 sayılı vergi barışı kanunu kapsamında vergi aslı borcuna uygulanan 226.061 Milyon TL TEFE tutarı ise K.K.E.G. olarak değerlendirilecek olup 1. Çeyrek 2003 mali tablolarında gelir kalemlerinde 2.203.438 Milyon TL net artış sağlanacaktır.

	<u>31.12.2002 (Milyon TL)</u>	<u>27.03.2003 (Milyon TL)</u>
Vergi aslı	1.122.622	226.287
Gecikme Zammı Karşılığı	1.533.164	-
TEFE tutarı	-	226.061
<b>Toplam</b>	<b>2.655.786</b>	<b>452.348 "</b>

## IHLAS

**İhlas Holding A.Ş.'nin 28.03.2003 tarihli yazısı aşağıya çıkarılmıştır.**

**"Konu: Sermaye Piyasası Kurulu'nun Seri:VIII, No: 20 sayılı Tebliği uyarınca yapılan açıklamadır.**

Yönetim Kurulumuzun 28.03.2003 tarihli toplantısında Sermaye Piyasası Kurulu'nun Seri:X No:16 sayılı tebliğinin 28/A maddesi gereğince, şirketimizin Denetim Komitesi aşağıdaki şekilde teşekkül etmiştir.

Adı Soyadı	Denetim Komitesindeki Görevi	Yönetimdeki Görevi
Rıdvan Büyükçelik	Üye	Üye
Mehmet Okyay	Üye	Üye

## IHLAS

**İhlas Holding A.Ş.'nin 28.03.2003 tarihli yazısı aşağıya çıkarılmıştır.**

## IHEVA

**"Konu: Sermaye Piyasası Kurulu'nun Seri:VIII, No: 20 sayılı Tebliği uyarınca yapılan açıklamadır.**

İştiraklerimizden %61,23 hissesine sahip olduğumuz İhlas Ev Aletleri İmalat Sanayi ve Ticaret A.Ş. 6.075.000.000.000 TL olan sermayesini %200 bedelli olarak 12.150.000.000.000 TL daha arttırarak 18.225.000.000.000 TL'ya çıkaracaktır.

Yapılacak sermaye artırımına hissemiz oranında iştirak edilmesine Yönetim Kurulumuzun 28.03.2003 tarihli toplantısında karar verilmiştir."

## KEPEZ

**Kepez Elektrik A.Ş.'nin 28.03.2003 tarihli yazısı aşağıya çıkarılmıştır.**

**"Konu: Sermaye Piyasası Kurulu'nun Seri:VIII, No: 20 sayılı Tebliği uyarınca yapılan açıklamadır.**

T.C. Ankara Asliye 7. Hukuk Mahkemesi; 2003/192 sayılı dosyasına Türkiye Elektrik İletim A.Ş. ve Enerji Piyasası Düzenleme Kurumunun itirazı üzerine 28.03.2003 tarihli oturumunda".....

1) Davalıların (Teminat ile talepten fazlaya karar verildiğine ilişkin itirazlarının dışında kalan) ihtiyati tedbir kararına diğer tüm itirazlarının reddine, tedbirin devamına,

2) HUMK.nun 103 VE 108/2.C.3 maddeleri gereğince 09.03.1998 günlü imtiyaz sözleşmesinde belirlenen Antalya ilinin tamamı, Burdur ilinin Bucak ilçesine bağlı Karacaören Kargı ve Çobanpınarı köylerinin sınırladığı görev bölgesindeki tüm Elektrik İletim, Hat ve Tesislerine davalıların muaraza yaratarak el atmasının ihtiyati tedbir yoluyla önlenmesine," karar vermiştir."

## KEPEZ

**Kepez Elektrik T.A.Ş.'nin 28.03.2003 tarihinde gelen 24.03.2003 tarihli yazısı aşağıya çıkarılmıştır.**

**"İlgi: 08.08.2001 tarihli 4/GİD-1106/RA-AB/23358 sayılı yazınız.**

**Konu: Aylık bildirimler hk.**

İlgi'de kayıtlı yazınız ile şirketimizden istenmiş olan aylık bildirim 28.02.2003 tarihi itibarıyla hazırlanarak yazımız ekinde sunulmuştur."

## KIPA

**Kipa Kitle Pazarlama Ticaret ve Gıda Sanayi A.Ş.'nin 28.03.2003 tarihli yazısı aşağıya çıkarılmıştır.**

**"Konu: Sermaye Piyasası Kurulu'nun Seri:VIII, No: 20 sayılı Tebliği uyarınca yapılan açıklamadır.**

01.01.2003/31.12.2003 süresi için Bağımsız Denetim firması olarak PriceWaterHouse Coopers'in seçilmesi hakkındaki Yönetim Kurulu Kararının onaylanmasına, karar verilmiştir."

## METAS

Borsa Yönetim Kurulu'nun 23.03.1998 tarihli toplantısında aldığı karar çerçevesinde **Metaş İzmir Metalurji Fabrikası T.A.Ş.'nin** Borsa'ya iletilmesi gereken bilgilere ilişkin olarak gönderdiği 28.03.2003 tarihli yazısı Ek'te verilmektedir.



**İSTANBUL**  
MENKUL KIYMETLER  
**BORSASI**

**GÜNLÜK BÜLTEN**  
28 Mart 2003 Cuma

**Bülten No: 58**  
**DUYURULAR VE HABERLER**

Reşitpaşa Mh. Tuncay Artun Cd. 34467, Emirgan-İSTANBUL, Tel: 0212 298 21 00 Fax: 0212 298 25 00 İngilizce web sitesi: <http://www.ise.org>

- PRKTE** Borsa Yönetim Kurulu'nun 01.12.1998 tarihli toplantısında alınan karar çerçevesinde Park Elektrik Madencilik Tekstil Sanayi ve Ticaret A.Ş.'nin Borsa'ya iletilmesi gereken bilgilere ilişkin olarak gönderdiği 28.03.2003 tarihli yazısı Ek'te verilmektedir.
- 
- RAYSG** Ray Sigorta A.Ş.'nin 28.03.2003 tarihli yazısı aşağıya çıkarılmıştır.  
"Konu: Sermaye Piyasası Kurulu'nun Seri:VIII, No: 20 sayılı Tebliği uyarınca yapılan açıklamadır.  
Yönetim kurulumuzun 26.03.2003 tarihli toplantısında yapılan görev dağılımı sonucunda Tayfun Bayazit yönetim kurulu başkanlığına seçilmiştir."
- 
- SAHOL** H.Ö. Sabancı Holding A.Ş.'nin 28.03.2003 tarihli yazısı aşağıya çıkarılmıştır.  
"Konu: Sermaye Piyasası Kurulu'nun Seri:VIII, No: 20 sayılı Tebliği uyarınca yapılan açıklamadır.  
Şirketimiz Yönetim Kurulu 28.03.2003 tarihindeki toplantısında;  
11.04.2003 tarihinde kendi isteği ile Sabancı Holding Chief Executive Officer'lık ve Yönetim Kurulu Üyeliği görevlerinden ayrılacak olan Hazım Kantarcı'nın yerine 14.04.2003 tarihinden itibaren Dr.Celal Metin'in Sabancı Holding Chief Executive Officer'ı ve Yönetim Kurulu Üyesi olarak atanmasına karar verilmiştir.  
Sabancı Holding Chief Executive Officer'lığı görevine atanan Dr.Celal Metin 1975-1988 yılları arasında Sabancı Topluluğuna bağlı şirketlerde, 1988 yılından günümüze kadar da yurt dışında muhtelif şirketlerde üst düzey yöneticilik yapmıştır. Dr.Celal Metin İstanbul Üniversitesi'nden Kimya Mühendisliği dalında doktora derecesine sahiptir."
- 
- SAHOL** H.Ö. Sabancı Holding A.Ş.'nin 28.03.2003 tarihli yazısı aşağıya çıkarılmıştır.  
"Konu: Sermaye Piyasası Kurulu'nun Seri:VIII, No: 20 sayılı Tebliği uyarınca yapılan açıklamadır.  
Şirketimizin 28 Şubat 2003 tarihinde yapılan Olağan Genel Kurul toplantısında;  
2003 yılı mali tablo ve raporlarının 2499 sayılı Sermaye Piyasası Kanunu uyarınca denetimi için yönetim kurulu tarafından seçilmiş bulunan bağımsız denetleme kurulu Başkan Nas Serbest Muhasebeci Mali Müşavirlik A.Ş.'nin seçiminin tasvibine,  
karar verilmiştir."
- 
- TEBNK** Türk Ekonomi Bankası A.Ş.'nin 28.03.2003 tarihli yazısı aşağıya çıkarılmıştır.  
"Konu: Sermaye Piyasası Kurulu'nun Seri:VIII, No: 20 sayılı Tebliği uyarınca yapılan açıklamadır.  
İlgi: 06 Mart 2003/6956 tarih ve sayılı yazımız.  
İlgi yazımız konusunu oluşturan ve Bankamızın 27 Mart 2003 Perşembe günü yapılan Olağan Genel Kurul toplantısında alınan karar aşağıda belirtilmektedir.  
Bağımsız Denetleme Kurulu Güney Serbest Muhasebeci Mali Müşavirlik A.Ş. tarafından düzenlenen yıllık denetleme raporu özeti okunarak genel kurulun bilgisine sunulmuş, Yönetim Kurulunca 2003 yılı için görevlendirilen yukarıda belirtilen bağımsız denetleme kurulu oy birliği ile tasdik olunmuştur."
- 
- TEKFK** Tekstil Finansal Kiralama A.Ş.'nin 28.03.2003 tarihli yazısı aşağıya çıkarılmıştır.  
"Konu: Sermaye Piyasası Kurulu'nun Seri:VIII, No: 20 sayılı Tebliği uyarınca yapılan açıklamadır.  
Şirketimiz tarafından 1999 yılında yatırım indirimi üzerinden hesaplanan 337.410.810.000 TL gelir vergisi stopajı ve 33.741.080.000 TL fon payının geri alınması ile ilgili olarak Boğaziçi Kurumlar Vergi Dairesi Başkanlığı aleyhine açtığı dava, Danıştay Dördüncü Dairesinde şirketimiz lehine sonuçlanmıştır."
- 
- THYAO** Türk Hava Yolları A.O.'nin 28.03.2003 tarihinde gelen yazısı aşağıya çıkarılmıştır.  
"Konu: Sermaye Piyasası Kurulu'nun Seri:VIII, No: 20 sayılı Tebliği uyarınca yapılan açıklamadır.  
İlgi: 05.10.2001 tarih, 22664 sayılı yazımız.  
İlgi yazımızla, sermayesinin tamamı (430 USD karşılığı 5400 LEI) Ortaklığımıza ait olmak üzere, Kişinev merkezli Türk Hava Yolları SRL ünvanlı olarak kurulan yavru şirketin tasfiye işlemlerine başlanılması ve aynı anda ticari faaliyetlerimizin kesintiye yol açmazsızın ticari temsilcilik statümüzün tescil edilmesi hususunda karar alındığı bildirilmiş idi.  
Ortaklığımızın bağlı ortaklığı olan "THY SRL" ünvanlı şirketin tasfiye işlemleri tamamlanmış olup, temsilcilik statüsü alınmıştır."
- 
- TNSAS** Tansaş Perakende Mağazacılık Ticaret A.Ş.'nin 28.03.2003 tarihli yazısı aşağıya çıkarılmıştır.  
"Konu: Sermaye Piyasası Kurulu'nun Seri:VIII, No: 20 sayılı Tebliği uyarınca yapılan açıklamadır.  
Şirketimizin 2002 yılı olağan genel kurul toplantısı 28.03.2002 tarihinde yapılmış olup; denetim kurulumuza Mehmet Çevik, Tarık Binatlı, Aydın Şenel 1 yıl süre ile görev yapmak üzere seçilmişlerdir. Diğer gündem maddelerimiz genel kurulumuzda kabul edilmiştir."
-



# İSTANBUL

MENKUL KIYMETLER

## BORSASI

GÜNLÜK BÜLTEN  
28 Mart 2003 Cuma

Bülten No: 58  
DUYURULAR VE HABERLER

Reşitpaşa Mh. Tuncay Artun Cd. 34467, Emirgan-İSTANBUL, Tel: 0212 298 21 00 Fax: 0212 298 25 00 İngilizce web sitesi: <http://www.ise.org>

TUMTK

Tümteks Tekstil Sanayi ve Ticaret A.Ş.'nin 28.03.2003 tarihli yazısı aşağıya çıkarılmıştır.

"Konu: Sermaye Piyasası Kurulu'nun Seri:VIII, No: 20 sayılı Tebliği uyarınca yapılan açıklamadır.

Şirketimiz yönetim kurulu üyeleri bu gün yapmış oldukları toplantıda aşağıdaki kararları almışlardır.

Şirketimiz ile Alacaklı Bankalar ve TMSF arasında 4743 Sayılı Yasa kapsamında imzalanan ve işbu akit tablosu ekinde yer alan 14.10.2002 tarihli Finansal Yeniden Yapılandırma Sözleşmesi ile tahsil ve tasfiye şartları Alacaklı Bankalar ve TMSF tarafından tesbit edilmiş yabancı para veya yabancı para ölçüsü ile tesbit edilerek yeniden yapılandırılan kredi alacaklarından dolayı, Alacaklı Bankalar ve TMSF lehine 150.000.000 USD'na kadar olmak üzere bahse konu sözleşmede belirtilen gayrimenkuller üzerine garemten ipotek verilmesi için Honaz Tapu Sicil Müdürlüğü'ne müracaat edilmesine,

İpotek verilmesi işlemi ile ilgili olarak Anasözleşmemizin 4.maddesi kapsamında yatırımcıların aydınlatılmasını teminen, özel haller kapsamında Sermaye Piyasası Kurulunca aranacak gerekli açıklamaların yapılması hususunda oy birliği ile karar verilmiştir.

## ÜYE HABERLERİ

**Bender Menkul Değerler A.Ş. ve Ekspres Yatırım Menkul Değerler Tic. A.Ş.'nin Sermaye Piyasası Kurulu'nun Seri:XI, 1 No.lu Sermaye Piyasasında Mali Tablo ve Raporlara İlişkin İlike ve Kurallar Hakkında Tebliği'nin 49. maddesi uyarınca yayımlanması gereken mali tabloları Ek'de yer almaktadır.**

Ek: 2 adet mali tablo.

18.03.2003 tarihli ve 910 sayılı Yönetim Kurulu Toplantısı'nda alınan karar uyarınca; tüm yetki belgelerinin iptal edilmiş olması nedeniyle İMKB Yönetmeliği'nin 6.maddesinde belirlenmiş olan üyelik koşulunu yitirmiş bulunan Data Menkul Kıymetler Tic. A.Ş., İMKB Yönetmeliği'nin 15.maddesi uyarınca Borsa üyeliğinden üyelik şartlarını sağlayıncaya kadar çıkarılmıştır.

**Datek Menkul Değerler A.Ş.'nin sermaye tutarı ve sermayesinin ortaklar arasındaki dağılımı aşağıdaki şekilde değişmiştir:**

ORTAK UNVANI	ESKİ ORTAKLIK YAPISI		YENİ ORTAKLIK YAPISI	
	PAY TUTARI (TL)	PAY ORANI	PAY TUTARI (TL)	PAY ORANI
ŞEBNEM DEMİREL	612.397.200.000	%0,4899	979.807.200.000	%0,4899
HASAN CANPOYRAZ	573.732.400.000	%0,4590	918.000.000.000	%0,4590
CAFER TAYYAR ÖZTÜRK	37.500.000.000	%0,0300	60.000.000.000	%0,0300
HATİCE BANU KARAGÖZOĞLU	13.185.200.000	%0,0105	21.096.400.000	%0,0105
ALİ NECATİ ERCAN	13.185.200.000	%0,0105	21.096.400.000	%0,0105
TOPLAM	1.250.000.000.000	%1,0000	2.000.000.000.000	%1,0000



# İSTANBUL MENKUL KIYMETLER BORSASI

GÜNLÜK BÜLTEN  
28 Mart 2003 Cuma

Bülten No: 58  
DUYURULAR VE HABERLER

Reşitpaşa Mh. Tuncay Artun Cd. 34467, Emirgan-İSTANBUL, Tel: 0212 298 21 00 Fax: 0212 298 25 00 İngilizce web sitesi: <http://www.lse.org>

## EĞİTİM VE YAYIN DUYURUSU

### OCAK-HAZİRAN 2003 DÖNEMİ EĞİTİM TARİHLERİNİ İÇERİR YILLIK ÜYE TEMSİLCİSİ EĞİTİMLERİ PLANI

AYLAR	EĞİTİM KODU	EĞİTİM TARİHLERİ (İşgünü)	EĞİTİM YERİ VE SAATLERİ	Son Başvuru Tarihi (16:30)	Kabul Listesi İlanı (14:30)	Ücret Yatırma Tarihleri	Kesin Liste İlanı (14:30)	SINAV TARİHİ YERİ VE SAATİ
NİSAN	TBUYG	07-10 NİSAN	Eğitim	başvuru	yetersizliği	nedeniyle	iptal	edilmiştir.
	UPDSP	07-11 NİSAN	Eğitim	başvuru	yetersizliği	nedeniyle	iptal	edilmiştir.
	VDUYG	14-17 NİSAN	Eğ. S.1, (08:30-16:45)	02 NİSAN	04 NİSAN	04-07-08 NİSAN	10 NİSAN	18 NİSAN 2003 - Eğitim S.1, 14:00
	AKPE(İST.)	15-17 NİSAN	Konferans S., (09:30-17:15)	03 NİSAN	07 NİSAN	07-08-09 NİSAN	11 NİSAN	SINAVSIZ
	HSUYG	24-30 NİSAN	Eğ. S.1, (14:00-17:45)	14 NİSAN	16 NİSAN	16-17-18 NİSAN	22 NİSAN	02 MAYIS 2003 - Eğitim Salonu1,14:00
MAYIS	TB	02-16 MAYIS	Eğ. S.2, (08:30-17:15)	17 NİSAN	22 NİSAN	22-24-25 NİSAN	28 NİSAN	21 MAYIS 2003 - Konferans Salonu,14:00
	TBUYG	05-08 MAYIS	Eğ. S.1, (14:00-17:45)	22 NİSAN	25 NİSAN	25-28-29 NİSAN	01 MAYIS	09 MAYIS 2003 - Eğitim Salonu1,14:00
HAZİRAN	TBUYG	09-12 HAZİRAN	Eğ. S.1, (14:00-17:45)	28 MAYIS	30 MAYIS	30 MAYIS-02-03 HAZİRAN	05 HAZİRAN	13 HAZİRAN - Eğitim Salonu1,14:00
	AKPE(ANK.)	03-05 HAZİRAN	HÜFAM, (09:30-17:15)	22 MAYIS	26 MAYIS	26-27-28 MAYIS	30 MAYIS	SINAVSIZ
TEMMUZ								
AĞUSTOS	HS							
EYLÜL	HSUYG	TB, TBUYG						
EKİM	TBUYG	UPDSP						
	VDUYG							
KASIM	HS	TB, TBUYG						
ARALIK	HSUYG	TBUYG						

#### Kısaltmalar:

Eğitim Kodu	Eğitim Adı	Azami - Asgari Katılıcı Sayıları	Toplam Ders Saati / Eğitim İşgünü Sayıları	Banka Hesap Numaraları (İş Bankası, Borsa Şubesi :)	Eğitim Ücretleri
AKPE (İST.)	: Aracı Kurum Personeli Bilgilendirme Eğitimi	18 ila 90 Kişi	23 Saat - 3 İşgünü	29535	195.000.000.- TL.
AKPE (ANK.)	: Aracı Kurum Personeli Bilgilendirme Eğitimi	18 ila 30 Kişi	23 Saat - 3 İşgünü	29535	195.000.000.- TL.
HS	: Hisse Senetleri Piyasası Üye Temsilci Yardımcısı Eğitimi	20 ila 50 Kişi	63 Saat - 8 İşgünü	29535	430.000.000.- TL.
HSUYG	: Hisse Senetleri Piyasası Bilgisayarlı Alım Satım Sistemi Uygulama Eğitimi	15 ila 20 Kişi	20 Saat - 5 İşgünü	29535	85.000.000.- TL.
TB	: Tahvil ve Bono Piyasası Üye Temsilcisi Eğitimi	20 ila 50 Kişi	82 Saat -11 İşgünü	33211	845.000.000.- TL.
TBUYG	: Tahvil ve Bono Piyasası Bilgisayarlı Alım Satım Sistemi Uygulama Eğitimi	8 ila 20 Kişi	16 Saat - 4 İşgünü	33211	215.000.000.- TL.
VDUYG	: Vadeli İşlemler Piyasası Bilgisayarlı Alım Satım Sistemi Uygulama Eğitimi	8 ila 20 Kişi	14 Saat - 2 İşgünü	36940	165.000.000.- TL.
UPDSP	: Uluslararası Pazar Depo Sertifikalan Piyasası Üye Temsilcisi Eğitimi	8 ila 40 Kişi	15 Saat - 5 İşgünü	29535	215.000.000.- TL.

A) Temsilci Eğitimleri için istenen Belgeler (Sırasıyla ve Kurum Onaylı Olarak): 1. Başvuru Ön Yazısı, 2. Başvuru Formu, 3. Kimlik Fotokopisi, 4. Diploma Fotokopisi, 5. SSK Onaylı İşe Giriş Bildirgesi Formunun Fotokopisi

B) Bilgilendirme Eğitimleri için istenen Belgeler (Sırasıyla ve Kurum Onaylı Olarak): 1. Başvuru Ön Yazısı, 2. Başvuru Formu, 3. Kimlik Fotokopisi



# İSTANBUL MENKUL KIYMETLER BORSASI

GÜNLÜK BÜLTEN  
28 Mart 2003 Cuma

Bülten No: 58  
DUYURULAR VE HABERLER

Resitpaşa Mh. Tuncay Artun Cd. 34467, Emirgan-İSTANBUL, Tel: 0212 298 21 00 Fax: 0212 298 25 00 İngilizce web sitesi: <http://www.ise.org>

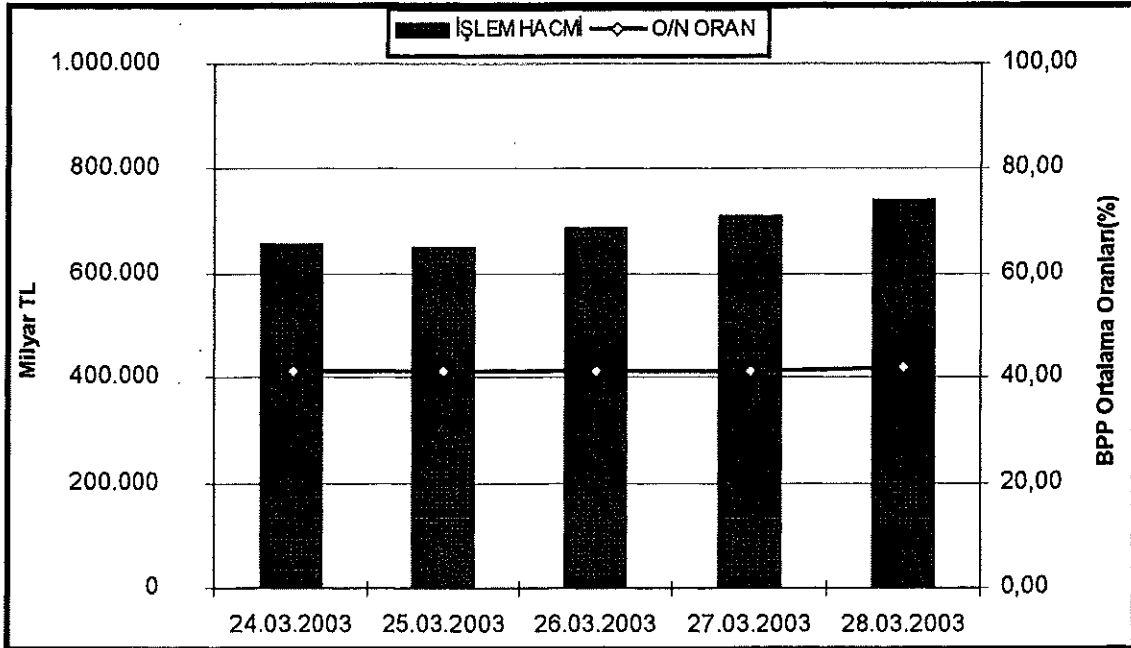
## TAKASBANK A.Ş. PARA PİYASASI

### GÜNLÜK ÖZET

VADE BAŞI	VADE SONU	GÜN	ORAN (%)			İŞLEM HACMI (Milyon TL)	İŞLEM SAYISI
			EN DÜŞÜK	EN YÜKSEK	AĞIRLIKLİ ORTALAMA		
28.03.2003	31.03.2003	3	41,10	42,70	41,99	740.292.000	375
28.03.2003	04.04.2003	7	42,50	42,50	42,50	900.000	1
						741.192.000	376

VADELER	VADEYE KALAN GÜN	TOPLAM İŞLEM HACMI (Milyon TL)
31.03.2003	3	760.472.000
01.04.2003	4	25.000.000
02.04.2003	5	4.000.000
03.04.2003	6	18.500.000
04.04.2003	7	900.000
TOPLAM		808.872.000

### O/N ORTALAMA ORANLARI VE İŞLEM HACİMLERİ



KEPEZ (1)

2003/192 Es.

Hakim : Dursun GENEL 25215  
Katip : Yücel TOPSAKAL  
Celse T. : 28.03.2003

Mahkememizce öngörülen duruşma gününde tedbire itirazın değerlendirilmesi yönünden duruşma salonunda celse açıldı.

Tedbire itiraz eden vekillerinin ve aleyhine tedbir itiraz edilen vekillerinin ayrı ayrı hazır oldukları anlaşıldı. Duruşmaya başlandı.

Mahkememizce verilmiş olan ihtiyati tedbir kararına itiraz edenlerin dilekçeleri ayrı ayrı okundu.

Soruldu:

Tedbire itiraz eden vekilleri, ayrı ayrı itiraz dilekçelerimizi tekrar rediyoruz dediler.

Duruşmaya son verildi.

GD

1-Davaçı vekilinin mahkememize vermiş olduğu 28.2.2003 tarihli dava dilekçesi ile birlikte tedbir isteminde bulunmuş olmakla, mahkememizce aynı gün davanın esası üzerinden tedbir isteminin kabulü ile davalıların ve 3. şahısların davacının sözleşme kapsamındaki Antalya ilinin tamamı, Burdur ilinin Bucak ilçesine bağlı Karacaören Kargı ve Çoşunyan köylerinin sınırladığı görev bölgesindeki tüm elektrik üretim, dağıtım hak ve tesislerine el atmalarının ileri de telafisi imkansız zararlara yol açabileceğinden davanın sonuna kadar HVMK.nun 101/1 ve devam eden maddeleri gereğince ihtiyati tedbir yoluyla durdurulmasına karar verildiği, esas davanın duruşmasının tensip ile birlikte 27.5.2003 gününe bırakıldığı görülmüştür. Bu kez davalılar vekilinin ihtiyati tedbir kararına itirazları üzerine esas yönelik duruşma günü beklemek sizin tedbire itirazın değerlendirilmesi yönünden bugün taraflar davet edilerek duruşma yapılmıştır. Tarfların dilekçelerine ilaveten sözlü olarak beyanları alınmış olmakla, dosyanın incelenmesinde davalıların mahkememizce verilmiş olan ihtiyati tedbir kararına,

1. Davanın idari yargı yerinde görülmesi gerektiği,
2. İşbölümü itibarıyla ticaret mahk.nde görülmesi gerektiği,

tiği.

3. Tarfların safatının bulunmadığı,
4. Davalı tarafça muaraza yaratılmadığı,
5. Talebin ağırlık tedbir kararı verildiği,
6. Harca eksik yatırılmış olduğu,

sonuç itibarıyla tedbir kararı verilmesinin koşulunun bulunmadığı hususları belirtilerek itiraz ettikleri anlaşılmaktadır.

Mahkememizce konulmuş olan ihtiyati tedbir kararının gerekçesinin detaylandırılmadığı görülmüş olmakla, tedbirin hangi gerekçe ile konulabileceğine değinilmesine gerek duyulmuştur.

HVMK.nun 103. maddesinde tehirinde tehlike olan veya mühim bir zarar olacağı anlaşılan hallerde tehlikenin ya da zararın derin için hakim icap eden ihtiyati tedbirlerin icrasına karar verilebileceği öngörülmüştür. Bu madde anlamında esaslı bir zararın veya ani bir tehlikenin yabut emrivakilerin önlenmesi için (Buna yönelik olmak üzere) öngörülen iddia arında kuvvetle muhtemel görülmesi halinde) kanunla yada sözleşmeyle tanımlanmış olan hakları ihlal edilen ya da tenaide zarar kalmıyorsa talep etmesi üzerine mahkemeye esas davanın açılmasından önce yada sonra diğer tarafa bir işin yapılmasını ya da yapılmamasını emre. Bir başka anlatımla açıklanan konuda gerek duyulursa mahkemeye tedbir kararı verilebilir. Öte yandan acele hallerde mahkememiz iki tarafı davet etmeden (yani duruşmayapmadan) ihtiyati tedbir kararı verebileceği HVMK 105/2. maddesinde öngörülmüştür. Tedbir isteyen mahkemeye tedbir hakkı kılacak delillerini göstermesi gerekir. Ancak buradaki isbat tam bir isbat değildir. Hakın mevcut olduğunu kuvvetle muhtemel görülmesi halinde mahkeme ihtiyati tedbir istenene haklı olup olmadığına

ilişkin kanaatini yalnız ihtiyati tedbir talehi ile münarifi olarak açılabilir. Şu hale göre tedbir muarazası sırasında söylenen sözler ya da bu amaçla verilen dilekçelerde yazılanlar ne olursa olsun gerçekleşen davanın esasına girilmesi söz konusu değildir. Bunun yanı sıra mahkeme ihtiyati tedbir kararı verilebilmesi için ihtiyati tedbir isteyen tarafın yatırmasına da karar verebilir. (HMK.96-110 maddeleri)

HMK.nun 108/2.0.3 maddesi gereğince mahkemeye ihtiyati tedbir kararının değiştirilmesi de mümkündür. İhtiyati tedbir kararının iptal edilmesinde noter ile yazılı kararın iptali tedbir kararını veren mahkemeye aittir.

Davalıların görev, işbölümü, sıfat ve harç eksikliği yönünden itirazlarının davanın esas duruşmasının yapılacağı 27.5.2003 tarihli celsede ilk itiraz olarak değerlendirilmesi gerekir. Öteki itirazlarının mahkememizin bugünkü duruşmasında değerlendirilip sonuçlandırılması gerekir. Dosya kapsamı ve bu aşamaya kadar sunulan dilekçeler ve belgelerin incelenmesinde göülen odur ki 3096 sayılı Türkiye Elektrik Kurumu dışındaki kuruluşların elektrik üretimi, iletimi, dağıtım ve carati ile görevlendirilmesi hakkındaki kanunun ilgili maddelerine göre, davacı şirket ile Enerji Bakanlığı arasında 9.3.1998 tarihinde bir imtiyaz sözleşmesi yapılmıştır. Buna göre görev bilgesinde 2058 yılına kadar elektrik üretim, iletim, dağıtım ve ticaretinin imtiyazı davacı şirkete verilmiştir. Davacı şirket bu sözleşme doğrultusunda iş yapısını kendi özkaynaklarıyla kurarak çalışmaya başlamıştır. Bu kez 20.2.2003 tarihinde çıkartılan 4628 sayılı Elektrik Piyasası Kanunu'na bina dayanan yönetmeliğe göre davalı şirket ile kamu kurumu noter kararıyla davacı şirkete ihtarnameler çekmişler, ona ait olan iletim hat ve tesislerinin en geç 28.2.2003 tarihine kadar kendilerine verilmesini talep etmişlerdir. Şu hale göre davalı tarafın muaraza yaratmadığı hususundaki itirazları çekilen noter ihtarnamelerinin şekli ve içeriği itibariyle mahkemeye itibar görmemektedir. Davalılar her ne kadar davanın sonucu hasıl ederse şekilde mahkemeye tedbir kararı verildiğini ileri sürmüşler ise de tam tersine mahkemeye yapılacak yazılama sırasında hükme uyulup uyulmayacağı anlaşılacak olan ve halen ayakta olan lisans sözleşmesinin gereğini yerine getirilmesini sağlamak olarak tedbir kararı verilmiştir. Tedbir kararının verilmemesi halinde geçerliliği yitirilen sözleşmenin içerisinde değerlendirilecek olan 4628 sayılı yasa ve buna dayanan yönetmelik kapsamı öne sürülerek davalı tarafın davanın iptalini teşahhlerini müdahalede bulunacaktır. Şu durumda yorumu yapılabilmektedir. HMK.nun 103. maddesi ile bağdaşmamaktadır.

Davalılar mahkemeye konulmuş olan ihtiyati tedbir kararı ile devletin zarara uğratıldığını ileri sürmektedirler. Bilindiği üzere davada her zaman iki taraf bulunmaktadır. Mahkemeye için önemli olan davanın iki tarafının da haklarının eşit kurallara göre değerlendirilmesi. Davanın tarafının sıfatı, ırkı, dini, dili, cinsiyeti ve milliyeti geçmez. Sözleşmenin yapıldığı tarihte sözleşmeye taraf olarak imzalayan yürütme organı üyesinin devletin zarar edip etmeyeceğini öngörmüş olmasının gerekliliği kabul edilebilir.

Açıklanan tüm bu nedenlerle davalı tarafın ihtiyati tedbir kararına itirazlarının reddi gerekir. Ancak davacı tarafın ihtiyati tedbir istemli dilekçede yalnızca Antalya ilinin tamamı, Burdur ilinin Bucak ilçesine bağlı karacaören kargı ve çobanpınarı köyleri ile sınırlandırıldığı görev bölgesinde tüm elektrik iletim hat ve tesislerinin müdahalenin önlenmesi yönünde tedbir isteminde bulunduğu anlaşılmaktadır. Şu hale göre mahkememizce 28.2.2003 tarihinde verilen tedbir kararına istekte bulunmayan tüm elektrik üretimi, dağıtım, hat ve tesislerinin el atılmasının önlenmesi şeklinde yapılan ilave HMK.nun 103. maddesine aykırı olduğu görülmektedir. HMK.nun 108/2.0.3 maddesi gereğince bu hususun yeniden düzenlenmesi gerekir.

KEPE 7 (3)

Ota yandı davacı tedbir isteminde bulunurken harca dâle esas olarak 1.000.000.000 TL göstermiş mahkememizce 250.000.000.000 TL teminat karşılığında tedbir kararı verildiği anlaşılmıştır. Oysaki Antalya 1. Asliye Hukuk Mahkemesi'nin 2002/219 D.İş. sayılı dosyasında yaptırılan bilirkişi incelemesi sonucunda davacı şirkete ait tüm tesislerin değerinin 355.000.000 ABD Dolarına tekabül ettiğinin belirlendiği görülmektedir. Davanın açıldığı tarihteki ABD dolarının efektif alış kuru karşılığı 1.595.00 TL.dir. Türk Lirası karşılığı ise 566.225.000.000 TL.dir. Bu değer esas alınarak HUMK.nun 96-110 maddeleri gereğince takdiren % 15'i tutarında teminat alınması gerekir. Ancak yukarıda belirtilen rakam davacı şirketin tüm tesislerinin değeridir. Oysaki davaya konu edilen yer sadece iletim ile ilgili olan bölüm çindir. Bu durumda özönüne alındığında mahkememizce 28.2.2003 gününde verilen tedbir kararı ile birlikte emgürülen 250.000.000 TL teminatın takdiren 750.000.000.000 TL.ye çıkartılması, aradaki fark olan 500.000.000.000 TL.nin teminat olarak davacı tarafından alınması gerekmiştir.

**KARAR** : Açıklanan nedenlerle

1-Davalıların (Teminat ile talepten fazlaya karar verilmişine ilişkin itirazlarının dışında kaled) ihtiyati tedbir kararına diğer tüm itirazlarının reddine, tedbirin devamına,

2-HUMK.nun 103 ve 108/2.C.3 maddeleri gereğince 09.03.1998 günlü imtiyaz sözleşmesinde belirlenen Antalya ilinin tamamı, Burdur ilinin Bucak ilçesine bağlı Karacaören Kargı ve Çobanşınarı köylerinin sınırladığı çevre bölgesindeki tüm elektrik iletim, hat ve tesislerine davalıların muaraza yaparak el atmasının ihtiyati tedbir yoluyla önlenmesine,

3-Mahkememizce 28.2.2003 gününde verilen tedbir kararına bu şekilde eğittirilerek konmasına,

3-Takdiren 750.000.000.000 TL teminat alınmasına, teminat 250.000.000.000 TL.lik bölümü daha önceden mahkeme kasasına alınmış olmakla geriye kalan 500.000.000.000 TL.nin nakit yada banka teminat mektubu karşılığı olarak davacı tarafca en geç 3 gün içinde mahkeme vesnesine yatırılmasına, aksi takdirde tedbirin kaldırılacağına ihtarına,

4-Tedbirin değişen yeni şeklinin masraflar karşılığında endüstri müzakkere ekinde davalılara tabline,

Duruşmalı olarak yapılan inceleme sonucunda kesin olmak kaydıyla karar verildi. Verilen karar hazır olan tüm taraf vekillerinin yüzlerine karşı açıkça okundu, anlatıldı. 28.2.2003

K. Atıf

Makim 25215

İSTENEN BİLGİ VE BELGELER  
28 ŞUBAT 2003 DÖNEMİ

1. Üretim, satış ve stok miktarları ve bu rakamlarda meydana gelen değişimlerin nedenlerine ilişkin açıklama,

	Üretim (Ton)	Satış (Ton)	Stok (Ton)
Çelikhane Mamülleri (Önceki Dönem ) (Ocak - 2003)	--	--	--
Çelikhane Mamülleri (Cari Dönem) (Şubat- 2003)	--	--	--
Haddehane Mamülleri (Önceki Dönem) (Ocak - 2003)	--	--	1.181
Haddehane Mamülleri (Cari Dönem) (Şubat - 2003)	--	--	1.181

Firmamız siparişe dayalı kaliteli ürün üretim ve satışına ağırlık vermiştir. Ayrıca 1997 yılı ikinci yarısından sonra ortaya çıkan Asya krizinin etkilerinin hala devam etmesi nedeniyle sektörümüzde görünen daralma nedeniyle kuruluşumuzunda satış ve stok rakamlarında azalmalar olmuş olup, 1999 yılından beri üretim yapılmamaktadır.

2. Herhangi bir nedenle üretime ara verilen tarihler, nedenleri ve bu nedenle oluşan "Çalışılmayan Kısım Giderleri"nin tutarı:

1999 yılından itibaren üretime ara verildiğinden üretimle ilgili giderler "Çalışılmayan Kısım Giderleri"ne verilmiş olup, Şubat ayına ait : "Çalışılmayan Kısım Giderleri" payı 8.436.-MTL.

3. Mevcut Personel sayısı ve işten çıkarılan personel sayısı (Sendikalı ve Sendikasız bazında):

	<u>31 Ocak 2003</u>	<u>Çıkış</u>	<u>28 Şubat 2003</u>
Sendikasız Personel	3	---	3

4. Taşeron işçi çalıştırılıp çalıştırılmadığı, çalıştırılıyor ise kaç kişi çalıştırıldığı ve Taşeron Firmanın şirketin bağlı bulunduğu grup ile yönetim ve sermaye açısından direk veya dolaylı olarak ilişkisinin olup olmadığı  
Taşeron işçi çalıştırılmaktadır. **28 Şubat 2003 Tarihi itibariyle toplam 12 kişidir.** Taşeron firmanın grup ile ilişkisi yoktur.

5. Kullanılan uzun ve kısa vadeli krediler (her kredi için ayrı ayrı : Alındığı Kurum, Alındığı Tarih, Faiz Oranı, Vadesi, İtfa Tarihi, Ödeme Planı, TL/Döviz, Tutar (TL/Döviz), almış amacı kullanıldığı/kullanılacağı yer.

Kısa Vadeli Krediler

İmar Bankası A.Ş. 2.146.150.- MTL.  
İmar Off Shore (TL) 7.705.- MTL.

Uzun Vadeli Krediler

İmar Off Shore (9.458.920 USD) 15.460.614.- MTL

İmarbankası A.Ş. açık kredi olup, işletmenin ihtiyaçları için kullanılmıştır. Şirketimizin mali durumuna göre ödeme yapılacaktır.

METAŞ  
İZMİR METALURJİ FABRİKASI T. A. Ş.

## PARK ELEKTRİK MADENCİLİK SANAYİ VE TİCARET A.Ş.

## A- ŞUBAT 2003 KREDİLER

		OCAK	ŞUBAT		
		DEVİR	ALİŞ	ÖDEME	DEVİR
<u>K.V.Döviz Krd.</u>					
	EUR				0
	USD	2,730,364		38,456	2,691,908
<u>K.V.TL Krd.</u>	(MİL TL)				0
<u>U.V.Döviz Krd.</u>					
	EUR		0	0	0
	USD	250,000	0		250,000
<u>U.V.TL Krd.</u>	(MİL TL)				0
<b>TOPLAM</b>					
	EUR	0	0	0	0
	USD	2,980,364	0	38,456	2,941,908
	(MİL TL)	0	0	0	0

EK 1 :PARK ELEKTRİK A.Ş. DÖVİZ KREDİLERİ TABLOSU

## B- ŞUBAT-2003 ÜRETİM MİKTARLARI

	OCAK	ŞUBAT	OCAK ŞUBAT DÖNEMİ
	DEVİR		
KÖMÜR ÇIKARMA TON	102,765	193,779	296,544
KÖMÜR YIKAMA TON	126,446	120,805	247,251

## C- ŞUBAT-2003 SATIŞ MİKTARLARI

		OCAK	ŞUBAT	OCAK ŞUBAT DÖNEMİ
		DEVİR		
İPLİK	KG	0		
HAMBEZ	MT			0
BOYALI-BASKILIBEZ	MT			0
KONFEKSİYON ADET(SET )				0
KÖMÜR ÇIKARMA	TON	102,765	193,779	296,544
KÖMÜR YIKAMA	TON	126,446	120,805	247,251

## D- ŞUBAT 2003 LEASİNG BORÇLARI-EUR

## E- ŞUBAT 2003 VERİLEN İPOTEKLER-KEFALETLER VE KULLANILAN TEMİNAT MEKTUPLARI

	OCAK DEVİR	ŞUBAT			
		ALINAN/VERİLEN	İADE	DEVİR	RISK
Teminat Mektupları *					
USD	300,000			300,000	
EUR					
MİL TL	1,743,951			1,743,951	
Verilen İpotekler *					
MİL TL	27,000,000			27,000,000	
Verilen Kefalet **					
MİL TL	943,370			943,370	18,000
USD	162,739,000	61,518,169	17,139,000	207,118,169	112,530,248
EUR	11,603,348			11,603,348	4,801,889
SFR	22,120			22,120	

\*\* Grupiçi şirketler lehine verilen kefalet

## F- ŞUBAT PERSONEL SAYISINDAKİ DEĞİŞMELER-ÖDENEN TAZMİNATLAR(BRÜT)

	OCAK KİŞİ SAYISI	ŞUBAT-KİŞİ SAYISI			ŞUBAT ÖDENEN TAZMİNAT-MİTL
		GİREN	ÇIKAN	DEVİR	
Merkez	13			13	
Edirne-Fabrika	14			14	
Çayırhan-Kömür Tesisleri	287	0	0	287	
TOPLAM	314	0	0	314	0

G- PARK ELEKTRİK MADENCİLİK SANAYİ VE TİCARET A.Ş. ADINA AÇILAN DAVALAR

SIRA NO	MAHKEME ADI	DOSYA NO	LEYHTE ALEYHTE	DAVACI	KONU	DURUMU
1	Edirne Asliye 2. Hukuk	97/455	A	Özcan Karakaş	19.11.96 tarihli trafik kazasından kaynaklanan maddi ve manevi tazminat alacağı.	Dava devam etmektedir.
2	Edirne İş	98/403 2000/63 E 2002/355 E	A	Sevcan Akdeniz	İş kazası sonucu akde aykırılık nedeniyle maddi ve manevi tazminat davası	Davanın kabulü şeklinde karar verilmiş olup,karar temyiz edilmiştir.4.366.850.000 TL teminat mektubu nakte çevrilmiştir. Dosya Yargıtay'dan faiz yönünden düzeltilmiş,onanarak gelmiştir. 504 Mİl TL iade olmuştur.Dosya infaz edilmiştir.
3	Edirne İş	2001/251E 2002/341 E	A	Sevcan Akdeniz	3.599.948.560 maddi tazminat davası	Duruşma günü 17.04.2003 dür.
4	Edirne İş	2001/217E	A	Sedat Tabak	50.000.000 TL ihbar,150.000.000 TL kıdem tazminatı	Davanın reddine karar verilmiştir.Karar karşı tarafta temyiz edilmiştir.
5	İstanbul 3. İcra Müdürlüğü	98/14766	L	Tatiller İnşaat Ltd	50.000.000.000.-TL tutarlı senet	Gayrimenkullere haciz konulmuştur.
6	İstanbul 3. İcra Müdürlüğü	98/15385 2001/338	L	Türkkan Boya	1.348.682.669.-TL Bakiye alacak	Dava şirketimiz lehine sonuçlanmıştır.
7	İstanbul 3. İcra Müdürlüğü	99/2254 99/11467	L	Türkmən Çeyiz A.Ş.	1.409.017.375.-TL Çek 318.176.250.-TL Çek	Çeklerin kasaya alınması için talep açılmış olup,çekler icra kasasına teslim edilmiştir.Adres tespit edilmeye çalışılmaktadır.
8	İstanbul 11 İcra Müdürlüğü	99/18748E	L	Sarıyer Tekstil İtd	2.337.926.000.-TL Çek	550.000.000 ve 245.000.000 TL karşılıksız çek tahsil edilerek C/H, bakiyesi kapatılmıştır.Dava grup firmalarının alacağı için devam etmektedir.
9	İstanbul 11 İcra Müdürlüğü	99/18749E	L	Maran Tekstil İtd	1.283.754.150.-TL C/H Alacağı	Takip kesilmiş olup mal beyanında bulunmama davaları açılmıştır. Ancak tebligat gerçekleştirilemediğinden zaman aşımına uğramıştır.C/H bakiyesi kadar icra ceza davaları ikame edilmiştir.
10	İstanbul 7.Asliye Ticaret Mahk.	99/1476E	L	Onur Mak.Ltd.	1.766.247.500.-TL C/H Alacağı	Davanın kısmen kabulü ile 1.402.475.000 TL nin davalı şirketten alınıp tarafımıza verilmesi karar verilmiştir.
11	İstanbul 4.Sulh Hukuk Mahk.	20/118E	L	Doğuş Tekst Mak.Yd.Parç Ltd.	340.770.837.-TL C/H Alacağı	Davanın kısmen kabulü ile 296.322.467 TL alacağın yasal faizi ile birlikte davalıdan alınarak tarafımıza ödenmesine karar verilmiş olup,karar kesinleşmiştir.
12	Edirne 2.Asliye Hukuk Mahk.	20/281E	A	Nejat Öztaş	14.483.225.000 TL Tazminat	Davanın kısmen kabulüne, 500.000.000 TL tazminatın yasal faizi ile birlikte davacıya ödenmesine,faizliye ilişkin istemin reddine karar verilmiştir.Karar temyiz edilmiştir.
13	İstanbul 11. İcra Müdürlüğü	20/10236E	L	Aşkın Meral	125.000.000.-TL karşılıksız bono	Ödeme emri tebliği iade olmuştur.Adres tespit edilememiştir.
14	İstanbul 7. Asliye Ticaret Mahk.	20/892E	L	Korkmaz Tekstil San.ve Tic.A.Ş	30.383.012.624 TL Tazminat	Milli Savunma Bakanlığı ihalesine katılmak üzere yapılan ortaklık sözleşmesine uyulmaması nedeniyle uğranılan zarar talebi Duruşma günü 30.04.2003
15	İstanbul 11 İcra Müdürlüğü	20/14048E	L	Şairi Tekstil ve Turz. Tic.San.Ltd.	10.265.000.000.-TL Çek	12.10.2000 tarihinde şirket yetkilisinden İst.11. İcra Müdürlüğü nezdinde ödeme taahhüdü alınmıştır.2.600.000.000 TL kısmi ödeme alınmıştır.
16	İstanbul 8 İcra Müdürlüğü	2001/3824E	L	Özparteks San.Tic.Ltd.	469.884.454.-TL C/H alacağı	Borçlu şirket tarafından borca titraz edilmiştir.Adana Ticaret Sicil Md'den gelen şirket bilgileri dosyaya intikal etmiştir.Haciz işlemleri yıl başına ertelemiştir.İst.11.İcra Mercii 2001/4553-4555 sayılı dosyalar ile mal beyanında bulunmama ceza davaları açılmıştır. Savcılıktan istenilen yazışmaların duruşmaya yetiştirmemesi nedeniyle zaman aşımına uğramıştır.
17	Edirne İş	2002/26E	A	İsmail Ergene	1996 Yılı İş kazası nedeniyle; 100 MilyonTL maddi ve 10Milyar TL manevi tazminat alacağı	Duruşma günü 17.04.2003

28.02.2003

**PARK ELEKTRİK MADENCİLİK SAN.TİC.A.Ş. DÖVİZ KREDİLERİ**

<u>BANKA</u>	<u>KRD.NO</u>	<u>TIP</u>	<u>FAİZ %</u>	<u>ALIS T.</u>	<u>VADE</u>	<u>DOVİZ</u>	<u>TUTARI</u>	<u>DOVİZ</u>	<u>BAKIYE</u>
Vak-Mi.Köy	6002777	İşletme	10.000	26.10.2001	10.12.2008	USD	3,400,000	USD	USD.KARS.
									2,691,908

**K.V.USD KREDİLER** ----->>> **2,691,908**

Tskb 1171 5286 0384 Yatırım 7.760 31.10.1995 15.10.2003 USD 2,000,000 USD 250,000

**U.V.USD KREDİLER** ----->>> **250,000**

**USD DÖVİZ KREDİLERİ GENEL TOPLAM** ----->>> **2,941,908**

# BORUSAN YAT. PAZ.

## **SERMAYE**

### **Madde 6**

Şirket 2499 sayılı Sermaye Piyasası Kanunu hükümlerine göre Kayıtlı Sermaye Sistemini kabul etmiş ve Sermaye Piyasası Kurulu'nun 27.02.2003 tarih ve 9/214 sayılı izni ile bu sisteme geçmiştir.

Şirketin kayıtlı sermayesi 100.000.000.000.000 (yüztrilyon) TL.sıdır. Her biri 1.000.- (bin) TL. nominal değerde 100.000.000.000 adet hisseye bölünmüştür.

Şirketin çıkarılmış sermayesi, tamamı ödenmiş 9.375.000.000.000 (dokuztrilyonüçyüz yetmiş beş milyar) TL. olup; her biri 1.000 (bin) TL. itibari değerde 1.875.000.000 adedi Nama yazılı A grubu, 7.500.000.000 adedi hamiline yazılı B grubu hisseye bölünmüştür.

Şirketin çıkarılmış sermayesinin, 210.785.230.000 TL.lık kısmı ortaklar tarafından nakden, 814.285.640 TL.lık kısmı yeniden değerlendirme fonu'ndan, 140.000.000 TL.lık kısmı gayrimenkul satış kazancı'ndan, 5.684.142.304 TL.lık kısmı ihtiyari yedek akçelerden, 1.000.000.000.000 TL.lık kısmı karın maliyet artış fonu'na kaydedilmek suretiyle ihtiyatlara aynılacak bölümünden, 6.226.605.305.056 TL.lık kısmı iştirakler değer artış fonu'ndan, 1.930.971.037.000 TL.lık kısmı ise iştirak hisseleri satış kar'ından karşılanmıştır.

Yönetim Kurulu çıkarılmış sermayeyi kayıtlı sermaye tavanı içinde kalmak şartı ile nama ve hamiline yazılı hisse senetleri ihraç ederek artırmaya yetkilidir.

Ayrıca, Yönetim Kurulu; imtiyazlı ve itibari değerinin üzerinde hisse senedi çıkarılması, pay sahiplerinin yeni pay alma haklarının sınırlandırılması veya imtiyazlı hisse senedi sahiplerinin haklarını kısıtlayıcı nitelikte karar almaya yetkilidir.

## **HİSSE SENETLERİ**

### **Madde 7**

Şirket her hisse için bir hisse senedi ihraç edebileceği gibi, birden fazla hisseyi temsil eden kupürler de tanzim edebilir.

Şirket yasal düzenlemeler çerçevesinde oy hakkından yoksun paylar ihraç edebilir ve bunları temsil eden hisse senetlerini halka arz edebilir. İhraç edilen hisse senetlerinin pay değerinde ve pay sayısında bir değişikliğe gidilmeksizin Sermaye Piyasası Kanunu hükümlerine uygun olarak yönetim kurulu kararı ile hisse senetleri daha küçük küpürlere bölünebilir veya birden fazla payı temsil eden küpürler halinde birleştirilebilir.

**FINANSBANK ANONİM ŞİRKETİ'NİN FİBA BANK ANONİM ŞİRKETİ'Nİ  
DEVRALMA YOLUYLA BİRLEŞMESİNE İLİŞKİN DUYURUDUR**

BU BİRLEŞME İŞLEMİ İÇİN SERMAYE PİYASASI KURULUNUN  
28/03/2003 TARİH VE 18/399 SAYILI KARARI İLE İŞLEME TARAF  
ORTAKLIKLARIN GENEL KURULLARINDAN ÖNCE ÖN İZİN VERİLMİŞTİR.  
ANCAK ÖN İZİN VERME BİRLEŞMENİN KURUL VEYA KAMUCA TEKEFFÜLÜ  
ANLAMINA GELMEZ.

BİRLEŞME SÖZLEŞMESİNİN GENEL KURUL TOPLANTILARINDA  
ONAYLANMASINDAN SONRA FINANSBANK A.Ş.'NİN BİRLEŞME NEDENİYLE  
YAPACAĞI SERMAYE ARTIRIMI DOLAYISIYLA İHRAÇ EDİLECEK HİSSE  
SENETLERİNİN KAYDA ALINMASI İÇİN SERMAYE PİYASASI KURULU'NA  
BAŞVURULACAKTIR.

TÜRK TİCARET KANUNU HÜKÜMLERİ ÇERÇEVESİNDE ORTAKLARIN  
BİRLEŞME GENEL KURUL TOPLANTILARINA KATILARAK OY KULLANMA  
HAKLARI BULUNMAKTADIR.

**A - DİĞER KAMU KURULUŞLARININ BİRLEŞME İŞLEMİNE İLİŞKİN  
GÖRÜŞLERİ;**

**1 - REKABET KURUMU'NUN GÖRÜŞÜ**

Rekabet Kurulu'nun 30.01.2003 tarih ve 03-07/73-M sayılı toplantısında; Finansbank A.Ş. ile Fiba Bank A.Ş. arasında devir suretiyle gerçekleştirilecek olan birleşme işleminin aynı ekonomik bütünlük içerisinde yer alan tüzel kişiliklerin devri niteliğiyle - kontrol unsurunda bir değişiklik oluşmaması sonucu - yoğunlaşma doğurucu bir işlem olmadığından Bankalar Kanunu'nun 18 inci maddesinin (1) numaralı fıkrasında yer alan istisna çerçevesinde bir işlem olduğuna karar verilmiştir.

Aynı zamanda Bankacılık Düzenleme Kurumu'na, Rekabet Kurulundan izin alınmasının gerekli olup olmadığı hususunda sorulan görüş çerçevesinde, Bankacılık Düzenleme ve Denetleme Kurulu 03.02.2003 tarih ve BDDK.KYI/31-1-1533 sayılı yazısı ile, Finansbank A.Ş. ile Fiba Bank A.Ş.'nin aktifleri toplamının sektör içindeki payının sektör toplamının %20'sini geçmemesi nedeniyle, devir işlemi ile ilgili olarak Rekabetin Korunması Hakkında Kanunun 7,10 ve 11 inci maddelerinin uygulanmaması gerektiği sonucuna varılmıştır.

28 Mart 2003



*[Handwritten signature]*

## 2 - BANKACILIK DÜZENLEME VE DENETLEME KURUMU'NUN GÖRÜŞÜ

Bankacılık Düzenleme ve Denetleme Kurulu'nun 20.12.2002 tarih ve 940 sayılı Kararı ile; Fiba Bank A.Ş.'nin her türlü hak, alacak, borç ve yükümlülükleriyle ve rüzel kişiliği sona ermek suretiyle Finansbank A.Ş.'ye devir edilmesine ilişkin işlemlere başlanmasına izin verilmesi, 4389 sayılı Bankalar Kanunu'nun 18 inci maddesinin (1) numaralı fıkrası ve bu maddeye istinaden yayımlanan Bankaların Birleşme ve Devirleri Hakkında Yönetmeliğin 6 ncı maddesi uyarınca uygun görülmüştür.

Aynı zamanda, Bankacılık Düzenleme ve Denetleme Kurulu'nun 19 Mart 2003 tarih ve 1014 sayılı Kararı ile; Finansbank A.Ş. ile Fiba Bank A.Ş. arasında akdedilen Devir Sözleşmesinde taahhüt edilen hususların yerine getirilmesi kaydıyla; devir işlemine ilişkin söz konusu bankaların Yönetim Kurullarınca, Genel Kurullarından alınan yetkiye istinaden düzenlenen ve ikiye Yönetim Kurulu Üyesince imzalanan devir sözleşmesinin onaylanması, 4389 sayılı Bankalar Kanununun 18 inci maddesinin (1) numaralı fıkrası hükmüne dayanılarak çıkarılan Bankaların Birleşme ve Devri hakkında Yönetmelik hükümleri uyarınca uygun görülmüştür.


## B - ORTAKLAR HAKKINDA BİLGİLER

### 1. TANTİCİ BİLGİLER

#### a- Devralan Ortaklık

1	TİCARET UNVANI	:	FINANSBANK ANONİM ŞİRKETİ
2	MERKEZ VE *ŞUBE ADRESLERİ	:	BÜYÜKDERE CADDESİ NO.129 GAYRETTEPE ŞİŞLİ İSTANBUL (Merkez)
3	TESCİL TARİHİ, TİCARET SİCİL NUMARASI VE TİCARET SİCİL MEMURLUĞU	:	İSTANBUL TİCARET SİCİL MEMURLUĞU 237525-185092 23.09.1987
4	SÜRESİ	:	SÜRESİZ
5	FAALİYET KONUSU	:	Her türlü bankacılık işlemleri yapmak.

28 Mart 2003



*[Handwritten signatures and initials]*

FİNANSBANK A.Ş.		
YURT İÇİ ŞUBELER		
NO	ŞUBE ADI	ŞEHİR
1	Adana Şubesi	ADANA
2	Adana Çarşı Şubesi	ADANA
3	Atatürk Şubesi	ADANA
4	Adapazarı Şubesi	ADAPAZARI
5	Aksaray Şubesi	AKSARAY
6	Ankara Şubesi	ANKARA
7	Sitel Şubesi	ANKARA
8	Necatibey Şubesi	ANKARA
9	Ulus / Ankara Şubesi	ANKARA
10	Çetin Emek Şubesi	ANKARA
11	Gaziosmanpaşa / Ankara Şubesi	ANKARA
12	Bilkent Şubesi	ANKARA
13	Kızılay/Gıma Şubesi	ANKARA
14	Yıldızcvler Şubesi	ANKARA
15	Kızılay Şubesi	ANKARA
16	Mecruiyet Şubesi	ANKARA
17	Kavaklıdere Şubesi	ANKARA
18	Antakya Şubesi	ANTAKYA
19	Antalya Şubesi	ANTALYA
20	Manavgat Şubesi	ANTALYA
21	Alanya Şubesi	ANTALYA
22	Lara Şubesi	ANTALYA
23	Aydın Gıma Şubesi	AYDIN
24	Kuşadası Şubesi	AYDIN
25	Balıkesir Şubesi	BALIKESİR
26	Bursa Şubesi	BURSA
27	Bursa Gıma Şubesi	BURSA
28	Çorum Şubesi	ÇORUM
29	Denizli Şubesi	DENİZLİ
30	Diyarbakır Şubesi	DIYARBAKIR
31	Suriçi Şubesi	DIYARBAKIR
32	Düzce Şubesi	DÜZCE
33	Elazığ Şubesi	ELAZIĞ
34	Eskişehir Şubesi	ESKİŞEHİR
35	Gaziantep Şubesi	GAZİANTEP
36	Gaziantep Gıma Şubesi	GAZİANTEP
37	Gatem Şubesi	GAZİANTEP
38	İskenderun Şubesi	HATAY
39	Mecidiyeköy Şubesi	İSTANBUL
40	Elmadag Şubesi	İSTANBUL
41	Kozyatağı Şubesi	İSTANBUL
42	Güneşli Şubesi	İSTANBUL
43	Merkez Şubesi	İSTANBUL


28 Mart 2008



*Handwritten signature or initials*

44	Mertler Şubesi	İSTANBUL
45	Sultanhamam Şubesi	İSTANBUL
46	Bayrampaşa Şubesi	İSTANBUL
47	Ümraniye Şubesi	İSTANBUL
48	Avclar Şubesi	İSTANBUL
49	Maslak Şubesi	İSTANBUL
50	Altunizade Şubesi	İSTANBUL
51	Topkapı Şubesi	İSTANBUL
52	Karaköy Şubesi	İSTANBUL
53	Kartal Şubesi	İSTANBUL
54	Levent Sanayi Şubesi	İSTANBUL
55	Gaziosmanpaşa / İstanbul Şubesi	İSTANBUL
56	İmes Şubesi	İSTANBUL
57	İlcielli Organize Sanayi Şubesi	İSTANBUL
58	A.H.L. Serbest Bölge Şubesi	İSTANBUL
59	Şişli Şubesi	İSTANBUL
60	Bebek Şubesi	İSTANBUL
61	Çiftlikpazarı Şubesi	İSTANBUL
62	Etiler Şubesi	İSTANBUL
63	Atrium Şubesi	İSTANBUL
64	Levent Şubesi	İSTANBUL
65	Nisantasi Şubesi	İSTANBUL
66	Yeşilköy Şubesi	İSTANBUL
67	Beşiktaş Şubesi	İSTANBUL
68	Kalamış Şubesi	İSTANBUL
69	Osakdar Şubesi	İSTANBUL
70	Kazasker Şubesi	İSTANBUL
71	Maltepe Şubesi	İSTANBUL
72	Ataşehir Şubesi	İSTANBUL
73	Moda Şubesi	İSTANBUL
74	Bostancı Şubesi	İSTANBUL
75	Ulus Şubesi	İSTANBUL
76	Maçka Şubesi	İSTANBUL
77	Tarabya Şubesi	İSTANBUL
78	Fatih Şubesi	İSTANBUL
79	Erenköy Şubesi	İSTANBUL
80	Acıbadem Şubesi	İSTANBUL
81	Bahçelievler Şubesi	İSTANBUL
82	Mecidiyeköy Gıma Şubesi	İSTANBUL
83	Şişli Gıma Şubesi	İSTANBUL
84	Göztepe Şubesi	İSTANBUL
85	Bahçeşehir Şubesi	İSTANBUL
86	Bakırköy Çarşı Şubesi	İSTANBUL
87	Rami Şubesi	İSTANBUL
88	Kadıköy Şubesi	İSTANBUL
89	Acarkent Şubesi	İSTANBUL
90	Libadiye Şubesi	İSTANBUL
91	Ümraniye Site Yolu Şubesi	İSTANBUL
92	Şişli Şubesi	İSTANBUL
93	Zeytinburnu Gıma Şubesi	İSTANBUL

28 Mart 2004



*[Handwritten signature]*

94	Şirinevler Şubesi	İSTANBUL
95	Bilgi Üniversitesi Şubesi	İSTANBUL
96	Gayrettepe Şubesi	İSTANBUL
97	Bağcılar Şubesi	İSTANBUL
98	İzmir Şubesi	İZMİR
99	Topkapılar Şubesi	İZMİR
100	Bornova Şubesi	İZMİR
101	Gazimir Şubesi	İZMİR
102	Karşıyaka Şubesi	İZMİR
103	Alsancak Şubesi	İZMİR
104	Hatay Şubesi	İZMİR
105	Pasaport Şubesi	İZMİR
106	Konak Şubesi	İZMİR
107	İzmit Şubesi	İZMİR
108	Gebze Şubesi	İZMİR
109	Kahramanmaraş Şubesi	KAHRAMANMARAŞ
110	Kayseri Şubesi	KAYSERİ
111	Kayseri Sanayi Şubesi	KAYSERİ
112	Konya Şubesi	KONYA
113	Malatya Şubesi	MALATYA
114	Manisa Şubesi	MANİSA
115	Tarsus Güneş Şubesi	MERSİN
116	Mersin Şubesi	MERSİN
117	Mersin Güneş Şubesi	MERSİN
118	Bodrum Şubesi	MUĞLA
119	Marmaris Şubesi	MUĞLA
120	Fethiye Şubesi	MUĞLA
121	Bodrum Çarşı Şubesi	MUĞLA
122	Samsun Şubesi	SAMSUN
123	Şanlıurfa Şubesi	ŞANLIURFA
124	Çarlı Şubesi	TEKİRDAĞ
125	Trabzon Şubesi	TRABZON

* FİNANSBANK A.Ş.				
YURT DIŞI ŞUBELER				
NO	ŞUBE ADI	ŞEHİR/ÜLKE	AÇILIŞ TARİHİ	TELEFON NO
1	Bahreyn Şubesi	MANAMA/BAHREYN	14 Temmuz 1999	(00 97) 3211322

28 Mart 2003



5

*Handwritten signature and initials*

b – Devralan Ortaklık

1.	TİCARET ÜNVANI	:	FİBA BANK ANONİM ŞİRKETİ
2.	MERKEZ VE ŞUBE ADRESLERİ	:	Merkez Şube: AKATLAR MAHALLESİ EBULULA CADDESİ MAYA MERİDYEN İŞ MERKEZİ D2 BLOK BEŞİKTAŞ İSTANBUL  İzmir Şubesi Pasaport-İzmir
3.	TESCİL TARİHİ, SİCİL NUMARASI VE TİCARET SİCİL MEMURLUĞU	:	İSTANBUL TİCARET SİCİL MEMURLUĞU  03.06.1985 215735-163287
4.	SÜRESİ	:	SÜRESİZ
5.	FAALİYET KONUSU	:	HER TÜRLÜ TİCARİ BANKACILIK FAALİYETLERİ

II . MEVCUT SERMAYE VE PAYLAR İLE İLGİLİ BİLGİLER

a – Devralan Ortaklık

1.	KAYITLI SERMAYE	:	500.000.000.000.000.-TL
	ÖDENMİŞ SERMAYE	:	354.905.210.000.000.-TL
2.	SON DURUM İTİBARIYLA ÖDENMİŞ SERMAYENİN ORTAKLAR ARASINDA DAĞILIMI		
	ORTAĞIN		SERMAYE PAYI
	TİCARET ÜNVANI / ADI		FINANSBANK ANONİM ŞİRKETİ
	SOYADI		TUTARI (TL) ORANI (%)
	Fiba Holding A.Ş.	142.731.667.265.045	40,22
	Fina Holding A.Ş.	86.499.961.054.991	24,37
	Girişim Faktoring A.Ş.	14.904.235.259.999	4,20
	Fiba Factoring Hizmetleri A.Ş.	11.601.577.715.247	3,27
	CGU International Insurance Plc.	11.392.159.120.624	3,21
	Halka Açık	87.775.609.584.094	24,73
	TOPLAM	354.905.210.000.000	100

3.	SERMAYEYE DOLAYLI YOLDAN SAHİP OLAN GERÇEK VE TÜZEL KİŞİLERİN;		
	TİCARET ÜNVANI / ADI SOYADI	SERMAYEDEKİ PAYI	
		TUTARI (TL)	ORANI (%)
	Hüsnü M. Özyeğin	226.003.637.728.000.-	63,68

28 Mart 2004



*Handwritten signature and initials.*

4 - SERMAYEYİ TEMSİL EDEN HİSSE SENETLERİNE TANINAN İMTİYAZLARIN DEVAM EDİP ETMEDİĞİ (HİSSE SENETLERİ TERTİPLERİ VE İMTİYAZ TÜRLERİ İTİBARIYLA AYRI AYRI)

Sermayeyi temsil eden hisse senetleri üzerinde herhangi bir imtiyaz bulunmamakla birlikte, 100 adet kurucu intifa senedi bulunmakta olup, kurucu intifa senedi sahipleri Esas Sözleşmenin 33'üncü maddesi uyarınca, net dönem karından birinci tertip kanuni yedek akçe ve ödenmiş sermayenin %5'i oranında ortaklara kar payı ayrıldıktan sonra kalan karın %10'u oranında kar payı almaktadırlar. Ayrıca, tasfiyeye karar verildiği takdirde, hisse senetlerinin bedelleri hissedarlara ödendikten sonra tasfiye bilançosunda tahakkuk edecek net kardan 33'üncü maddedeki esas ve oranlar dahilinde kurucu intifa senedi sahiplerine de pay verileceği Esas Sözleşmenin 10'uncu maddesinde hükme bağlanmıştır.

Söz konusu senetlere ilişkin haklar devir sonrasında da Devralan ortaklık bünyesinde devam edecektir.

b - Devralan Ortaklık


1.	ÖDENMİŞ SERMAYE	:	20.000.000.000.000 TL
2.	SON DURUM İTİBARIYLA ÖDENMİŞ SERMAYENİN ORTAKLAR ARASINDA DAĞILIMI		
ORTAĞIN ;		SERMAYE PAYI	
TİCARET ÜNVANI/ ADI SOYADI		FİBA BANK A.Ş.	
		TUTARI (TL)	ORANI (%)
	Finansbank A.Ş.	19.989.934.445.992-	99,95
	Diğer	10.065.554.078-	0,05
	TOPLAM	20.000.000.000.000-	100

3.	SERMAYEYE DOLAYLI YOLDAN SAHİP OLAN GERÇEK VE TÜZEL KİŞİLERİN ;		
	TİCARET ÜNVANI	SERMAYEDEKİ PAYI	
	ADI SOYADI	TUTARI (TL)	ORANI (%)
	Hüsnü M. Özyeğin	1.319.115.315.781.-	64,53
	Halka Açık	880.281.690.141.-	22,72

4 - SERMAYEYİ TEMSİL EDEN HİSSE SENETLERİNE TANINAN İMTİYAZLARIN DEVRALAN ORTAKLIK BÜNYESİNDE DEVAM EDİP ETMEYECEĞİ (HİSSE SENETLERİ TERTİPLERİ VE İMTİYAZ TÜRLERİ İTİBARIYLA AYRI AYRI)

Sermayeyi temsil eden hisse senetlerinde herhangi bir imtiyaz bulunmamaktadır.

28 Mart 2003



Handwritten signatures and initials.

### III . DEVRALMA YOLUYLA BİRLEŞMEYE İLİŞKİN BİLGİLER

#### a) Birleşme Gerekçesi:

Fiba Bank A.Ş.'nin bütün aktif ve pasifleri ile birlikte, bir küll halinde Finansbank A.Ş. tarafından devralınması ile Grubumuzun ileriye dönük stratejisine uygun olarak, etkin yönetim ve denetimin sağlanabilmesi yönünde önemli bir adım atılmış olacaktır. Bu birleşme neticesinde, Finansbank A.Ş.'nin mali bünyesinde ve operasyonel karlılığında daha olumlu sonuçlar sağlanacaktır.

#### b) Bağımsız Denetim Şirketinin Birleşmeye İlişkin Raporunun Özeti:

Bankamız Finansbank A.Ş.'nin , Fiba Bank A.Ş.'ni tüm hak, alacak, borç ve yükümlülükleriyle ve tüzel kişiliği sona ermek suretiyle devralması sonucu, Fiba Bank A.Ş. ortaklarına vereceği hisselerin miktar ve oranı ile hisselerin niteliği ve bağımsız denetim şirketleri, Cevdet Suner Denetim ve Yeminli Mali Müşavirlik A.Ş.'nin hazırlanmış olduğu 28.02.2003 tarihli ve Değer-d Yeminli Mali Müşavirlik A.Ş.'nin hazırlanmış olduğu 28.02.2003 tarihli değerlendirme raporlarının özetleri aşağıda yer almaktadır.

#### I. FİNANSBANK ANONİM ŞİRKETİ DEĞERLEME RAPORLARINA GÖRE:


##### a) Cevdet Suner Denetim ve Yeminli Mali Müşavirlik Anonim Şirketi

	30 Kasım 2002 (milyar TL)
Banka'nın Kayıtlarına Göre Net Aktif Değer	537,073
İştirak ve Bağlı Ortaklara İlişkin Değer Azalışı	(5,042)
Satılmaya Hazır Menkul Değerlere İlişkin Düzeltme	515
Vadeye Kadar Elde Tutulacak Menkul Kıymetlerin Piyasa Fiyatlarına Göre Değerlenmesinin Etkileri	(10,431)
Finansal Varlık ve Yükümlülüklerin Rayiç Değer İle Değerlenmesinin Etkileri	(2,682)
Düzeltilmiş Net Aktif Değer	519,433

##### b) Değer -D Yeminli Mali Müşavirlik Anonim Şirketi

	30 Kasım 2002 (milyar TL)
Banka'nın Kayıtlarına Göre Net Aktif Değer	537,073
İştirak ve Bağlı Ortaklara İlişkin Değer Azalışı	(5,042)
Satılmaya Hazır Menkul Değerlere İlişkin Düzeltme	515
Vadeye Kadar Elde Tutulacak Menkul Kıymetlerin Piyasa Fiyatlarına Göre Değerlenmesinin Etkileri	(10,431)
Finansal Varlık ve Yükümlülüklerin Rayiç Değer İle Değerlenmesinin Etkileri	(2,682)
Düzeltilmiş Net Aktif Değer	519,433

28 Mart 2003



*[Handwritten signature]*

II. FİBA BANK ANONİM ŞİRKETİ DEĞERLEME RAPORLARINA GÖRE:

a) Cevdet Suner Denetim ve Yeminli Mali Müşavirlik Anonim Şirketi

	30 Kasım 2002 (milyar TL)
Banka'nın Kayıtlarına Göre Net Aktif Değer	33,138
Finansal Varlık Ve Yükümlülüklerin Rayiç Değer İle Değerlenmesinin Etkileri	143
Satılmaya Hazır Menkul Değerlere İlişkin Düzeltme	108
Vadeye Kadar Elde Tutulacak Menkul Kıymetlerin Piyasa Fiyatlarına Göre Değerlenmesinin Etkileri	34
Düzeltilmiş Net Aktif Değer	33,423

b) Değer -D Yeminli Mali Müşavirlik Anonim Şirketi

	30 Kasım 2002 (milyar TL)
Banka'nın Kayıtlarına Göre Net Aktif Değer	33,138
Finansal Varlık Ve Yükümlülüklerin Rayiç Değer İle Değerlenmesinin Etkileri	143
Satılmaya Hazır Menkul Değerlere İlişkin Düzeltme	108
Vadeye Kadar Elde Tutulacak Menkul Kıymetlerin Piyasa Fiyatlarına Göre Değerlenmesinin Etkileri	34
Düzeltilmiş Net Aktif Değer	33,423

1. Enflasyon Muhasebesine Göre Düzeltilmiş Mali Tablolar Esas Alınarak Hesaplanan Defter Değeri Yöntemine Göre;

28.02.2003 tarihli yukarıda özetleri yer alan bağımsız denetçi raporları çerçevesinde hazırlanmış değerlendirme raporlarına istinaden "Enflasyon Muhasebesine, Göre Düzeltilmiş Mali Tablolar Esas Alınarak Hesaplanan Defter Değeri" yöntemine göre hesaplanan hisse değiştirme oranı aşağıdaki gibidir;


	Özsermaye (Milyar TL)	Sermaye (Milyar TL)	Özsermaye/ Sermaye (Enflasyon Muhasebesine Göre Düzeltilmiş Mali Tablolar Esas Alınarak Hesaplanan Defter Değeri)
Finansbank A.Ş.	537,073	354,905	
Toplam	537,073	354,905	1.513
Fiba Bank A.Ş.	33,138	20,000	
Finansbank A.Ş.'nin Fiba Bank A.Ş.deki %99.9496723 iştirak payı	(33,121)	(19,990)	
Toplam		17	10

28 Mart 2003

DEĞİŞTİRME  
(1.657/1.513)

ORANI

1.095



*Handwritten signature/initials*

2. Enflasyon Muhasebesine Göre Hesaplanan Düzeltilmiş Defter Değeri Yöntemine Göre;

28.02.2003 tarihli yukarıda özetleri yer alan bağımsız denetçi raporları çerçevesinde hazırlanmış değerlendirme raporlarına istinaden "Enflasyon Muhasebesine Göre Düzeltilmiş Mali Tablolar Esas Alınarak Hesaplanan Düzeltilmiş Defter Değeri" yöntemine göre hesaplanan hisse değiştirme oranı aşağıdaki gibidir;

	Düzeltilmiş Aktif (Milyar TL)	Net Sermaye Değeri (Milyar TL)	Düzeltilmiş net aktif değeri / Sermaye (Enflasyon Muhasebesine Göre Düzeltilmiş Mali Tablolar Esas Alınarak Hesaplanan Düzeltilmiş Defter Değeri)
Finansbank A.Ş.	519,433	354,905	
<b>Toplam</b>	<b>519,433</b>	<b>354,905</b>	<b>1.464</b>
Fiba Bank A.Ş.	33,423	20,000	
Finansbank A.Ş.'nin Fiba Bank A.Ş.'deki %99.9496723 iştirak payı	(33,406)	(19,990)	
<b>Toplam</b>		<b>17</b>	<b>10</b>
<b>DEĞİŞTİRME ORANI</b>			<b>1.142</b>
			<b>(1.671/1.464)</b>

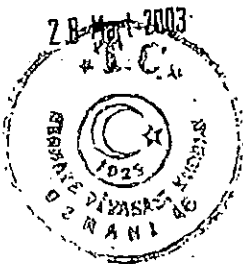
3. Özkaynak yönteminin uygulanması durumunda yapılması gereken sermaye artırımına ilişkin bilgi:

Özkaynak yöntemi (Milyar TL)

Finansbank'ın düzeltilmiş özvarlığı	536.595.179
Fibabank'ın düzeltilmiş özvarlığı	16,82
Birleşme oranı: (536.595/536.595+16,82)	0,99998866
Birleşme sonrası sermaye (354905/B.O.)	354.916.125
Yapılması gereken sermaye artırımı	11.1254727

d) Birleşme İşlemine Esas Alınacak;

- (i) Yöntem: "Enflasyon Muhasebesine Göre Düzeltilmiş Mali Tablolar Esas Alınarak Hesaplanan Düzeltilmiş Defter Değeri Yöntemi"
- (ii) Değiştirme Oranı: 500-TL nominal bedelli 200 adet DEVROLAN hisse senedi karşılığında, Finansbank A.Ş.'nin beheri 100,000-TL nominal bedelli 1.142 adet nama yazılı hisse senedi ilgili mevzuat hükümleri çerçevesinde Finansbank A.Ş. dışındaki Fiba Bank A.Ş. ortaklarına dağıtılacaktır.
- (iii) "Enflasyon Muhasebesine Göre Düzeltilmiş Mali Tablolar Esas Alınarak Hesaplanan Düzeltilmiş Defter Değeri" yöntemine göre belirlenen değiştirme oranı esas alındığında, devir işlemi ile gerçekleştirilecek Finansbank A.Ş.'nin sermaye artırım tutarı 11,493,046,858-TL'dir.
- (iv) Enflasyon Muhasebesine Göre Düzeltilmiş Mali Tablolar Esas Alınarak Hesaplanan Düzeltilmiş Defter Değeri'nin kullanılmasındaki



*[Handwritten signatures]*

arın, bilançodaki varlık ve yükümlülüklerin, mümkün olduğunca objektif kriterler kullanılarak cari değerlerine ulaştırılmasıdır.

Yukarıda belirtilen oranlar dahilinde yapılan değişim sonucunda ellerinde 100,000-TL nominal değerinde hisse senedi almaya yeterli olmayan pay sahiplerine kesir makbuzu verilecektir. Kesir makbuzlarının 100,000-TL.'e iblağ olunarak ibrazı halinde bunlar 100,000-TL nominal değerindeki Finansbank A.Ş.'nin nama yazılı hisse senedi ile değiştirilecektir. Kesir Belgeleri küsurat oranında kâra katılma hakkına sahip olacaktır.

#### IV - MALİ TABLOLAR

- Finansbank A.Ş.'nin ve Fiba Bank A.Ş.'nin son yıllık ve birleşmeye esas 30.11.2002 tarihli mali tabloları ve bağımsız denetim raporu görüş sayfaları (EK/1)'de verilmektedir.
- Finansbank A.Ş.'nin bağımsız denetimden geçmemiş tahmini açılış bilançosu (EK/2)'de verilmektedir.


#### V - ŞİRKETLERİN YÖNETİMİNE İLİŞKİN BİLGİLER

##### A - DEVRALAN ORTAKLIĞIN YÖNETİM KURULU HAKKINDA BİLGİLER

FINANSBANK A.Ş. YÖNETİM KURULU ÜYELERİ	
ADI SOYADI	GÖREVİ
Hüsnü Mustafa Özyeğin	YK Başkanı
Prof. Dr. Mustafa Aysan	YK Başkan Yardımcısı
Yener Dinçmen	YK Üyesi
Mehmet Ömer Arif Aras	Murahhas Üye
Fevzi Bozer	Murahhas Üye
Kaya Erdem	YK Üyesi
Faik Onur Umut	YK Üyesi

##### B - DEVROLAN ORTAKLIĞIN YÖNETİM KURULU HAKKINDA BİLGİLER

FİBA BANK A.Ş. YÖNETİM KURULU ÜYELERİ	
ADI SOYADI	GÖREVİ
Yener Dinçmen	YK Başkanı
Mehmet Ömer Arif Aras	YK Başkan Yardımcısı
M. Erhan Polat	YK Üyesi
Prof. Dr. Mustafa Aysan	YK Üyesi
Mehmet Gülleşi	Murahhas Üye
Bülent Yurdalan	YK Üyesi (Genel Müdür Vekili)



*Handwritten signatures and initials.*

## VI - DİĞER HUSUSLAR

### 1) Pay Sahiplerinin Bilgilendirilmesi:

Birleşme sözleşmesi, işleme taraf ortakların son üç yıllık mali tabloları, varsa bağımsız denetim raporları ile faaliyet raporları, birleşmeye esas mali tablolara ilişkin bağımsız denetim raporları, birleşmeye esas mali tablo tarihi ile birleşme sözleşmesinin onaylanacağı genel kurul toplantı tarihi arasındaki en son 3 (üç) aylık ara mali tablolar, devir veya birleşmeden itibaren 3 (üç) yıllık hedeflerin ortaya konulduğu tahmini mali tablolar ile birleşme sonrası tahmini açılış bilançosu ve Kurulca gerekli görülen diğer belgeler birleşme sözleşmesinin onaylanacağı genel kurul toplantısından en az on beş gün önce pay sahiplerinin bilgilendirilmesi amacıyla işleme taraf ortaklıkların merkez ve şubelerinde incelemeye açık bulundurulur. Ayrıca, ortaklar masrafı ortaklığa ait olmak üzere söz konusu belgelerin birer suretini isteyebilirler.


## VII. BİRLEŞME SÖZLEŞMESİ

### **DUYURU METNİNİN SORUMLULUĞUNU YÜKLENE KİŞİLER**

Kanunî yetki ve sorumluluklarımız dahilinde ve görevlerimiz çerçevesinde bu duyuru metninde yer alan bilgilerin ve verilerin gerçeğe uygun olduğunu ve duyuru metninin bu bilgilerin anlamını değiştirecek nitelikte bir eksiklik içermediğini beyan ederiz.

**Finansbank Anonim Şirketi**

**Yetkili İmzalar**

  
Dr. Ömer Aras

Yönetim Kurulu Murahhas Üyesi

  
Fevzi Bozok

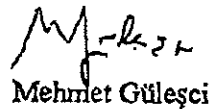
Yönetim Kurulu Murahhas Üyesi

**Fiba Bank Anonim Şirketi**

**Yetkili İmzalar**

  
Dr. Ömer Aras

Yönetim Kurulu Başkan Yardımcısı

  
Mehmet Güleşçi

Yönetim Kurulu Murahhas Üyesi




30 Kasım 2002 Tarihinde Sona Eren Onbir Aylık Döneme Ait Mali Tablolar ve Özel Bağımsız Denetim Raporunu Hazırlayan

Bağımsız Denetleme Kuruluşu : Güney S.M.M.M. A.Ş.

Yetkili İmza

S.Selda Aytekin, S.M.M.M.

Sorumlu Ortak Baş Denetçi




Bu duyuru metninde yer alan ve tarafımızdan denetlenen Finansbank A.Ş.'nin (Devrolan) ve Fiba Bank A.Ş.'nin (Devrolan) 30.11.2002 Tarihinde Sona Eren Onbir Aylık dönemine ait mali durum ve faaliyet sonuçlarına ait bilgilerin kuruluşumuzca düzenlenen Bağımsız Denetim Raporlarına uygunluğunu onaylarız.

Bağımsız Denetleme Kuruluşu: Güney S.M.M.M. A.Ş.

Yetkili İmza

S.Selda Aytekin, S.M.M.M.

Sorumlu Ortak Baş Denetçi



Bu duyuru metninde yer alan, Enflasyon Muhasebesine Göre Düzeltilmiş Mali Tablolar Esas Alınarak Hesaplanan Defter Değeri ve Düzeltilmiş Defter Değeri yöntemlerine göre hesaplanan hisse değıştirme oranlarının; Güney S.M.M.M. A.Ş. tarafından denetime tabi tutulmuş Finansbank A.Ş.'nin (Devralan) ve Fiba Bank A.Ş.'nin (Devrolan) 30.11.2002 tarihli mali tablolarında yansıtılan net aktiflerinden hareketle kuruluşumuzca düzenlenen Devralan ve Devrolan'ın 30.11.2002 tarihi itibarıyla hisse değerinin belirlenmesi amacıyla hazırlanan Bağımsız Denetçi Değerleme Raporlarına uygunluğunu onaylarız.

**Bağımsız Denetleme Kuruluşu: Cevdet Suner Y.M.M. A.Ş.**

**Yetkili İmza**

Cevdet Suner

Sorumlu Ortak, Başdenetçi




Bu duyuru metninde yer alan, Enflasyon Muhasebesine Göre Düzeltilmiş Mali Tablolar Esas Alınarak Hesaplanan Defter Değeri ve Düzeltilmiş Defter Değeri yöntemlerine göre hesaplanan hisse değıştirme oranlarının; Güney S.M.M.M. A.Ş. tarafından denetime tabi tutulmuş Finansbank A.Ş.'nin (Devralan) ve Fiba Bank A.Ş.'nin (Devrolan) 30.11.2002 tarihli mali tablolarında yansıtılan net aktiflerinden hareketle kuruluşumuzca düzenlenen Devralan ve Devrolan'ın 30.11.2002 tarihi itibarıyla hisse değerinin belirlenmesi amacıyla hazırlanan Bağımsız Denetçi Değerleme Raporlarına uygunluğunu onaylarız.

**Bağımsız Denetleme Kuruluşu: Değer-d Y.M.M. A.Ş.**

**Yetkili İmza**

Fikret Yakar, Y.M.M.

Sorumlu Ortak, Başdenetçi



(EK-1)

FINANSBANK A.Ş.  
30 Kasım 2002 tarihi itibarıyla Eftilyasyon ara dönemlik Bilanço  
(Birim: 30 Kasım 2002 tarihindeki saum alana göreyle ifade edilmiş Milyar TL.)

	Bağımsız Denetimden Geçmiş 30.11.2002 TP	Bağımsız Denetimden Geçmiş 30.11.2002 YD	Bağımsız Denetimden Geçmiş 30.11.2002 Toplam
I. NAKİT DEĞERLER VE MERKEZ BANKASI	11.738	107.121	118.865
1.1 Kasa	9.764	-	9.764
1.2 Ertikif Deposu	-	35.414	35.414
1.3 T.C. Merkez Bankası	1.974	71.713	73.687
II. ALDI SATIL (AMAÇLI) MENKUL DEĞERLER (Net)	-	-	-
2.1 Devlet Borçlanma Senetleri	-	-	-
2.1.1 Devlet Tahvil	-	-	-
2.1.2 Hazine Bonosu	-	-	-
2.1.3 Diğer	-	-	-
2.2 Hisse Senetleri	-	-	-
2.3 Diğer Menkul Değerler	-	-	-
III. BANKALAR VE DİĞER MALİ KURULUŞLAR	1.201	76.825	78.026
3.1 Bankalar	1.201	76.825	78.026
3.1.1 Yurtici Bankalar	13	173	186
3.1.2 Yurtici Bankalar	1.188	76.652	77.840
3.2 Diğer Mali Kuruluşlar	-	-	-
IV. PARA PİYASALARI	10.000	-	10.000
4.1 Bankaların Para Piyasasından Alacakları	10.000	-	10.000
4.2 İKSB Takasbank Piyasasından Alacakları	-	-	-
4.3 Tercüpe İşlemlerinden Alacakları	-	-	-
V. SATILMAYA HAZIR MENKUL DEĞERLER (Net)	390.765	656.440	947.205
5.1 Hisse Senetleri	21.794	-	21.794
5.2 Diğer Menkul Değerler	268.971	656.440	925.411
VI. KREDİLER	430.886	1.173.361	1.594.247
6.1 Kısa Vadeli	302.379	301.054	603.433
6.2 Orta ve Uzun Vadeli	46.747	672.307	919.054
6.3 Takipteki Krediler	109.281	-	109.281
6.4 Özel Krediler (-)	(97.975)	-	(97.975)
VII. FAKTORİNG ALACAKLARI	-	-	-
VIII. VADEYE KADAR ELDE TUTULACAK BİD (Net)	158.512	671.256	829.768
8.1 Devlet Borçlanma Senetleri	158.512	671.256	829.768
8.1.1 Devlet Tahvil	158.512	564.575	743.027
8.1.2 Hazine Bonosu	-	66.681	66.681
8.1.3 Diğer	-	-	-
8.2 Diğer Menkul Değerler	-	-	-
IX. İSTRAKLER (Net)	16.095	-	16.095
9.1 Mali İstisnalar	16.095	-	16.095
9.2 Mali Olmayan İstisnalar	-	-	-
X. BAĞLI ORTAKLIKLAR (Net)	176.307	168.149	344.456
10.1 Mali Ortaklıklar	140.727	168.149	208.876
10.2 Mali Olmayan Ortaklıklar	26.480	-	26.480
XI. DİĞER YATIRIMLAR (Net)	-	-	-
XII. FİNANSAL KİRALAMA ALACAKLARI (Net)	-	-	-
12.1 Finansal Kiralama Alacakları	-	-	-
12.2 Kazanılmamış Gelirler (-)	-	-	-
XIII. ZORUNLU KARŞILIKLAR	48.095	150.857	198.952
XIV. MÜTELEK ALACAKLAR	15.240	3.273	18.513
XV. FAİZ VE GELİR TAHAKKUK VE REESKONTLARI	41.771	267.159	308.930
15.1 Kredilerden	17.972	44.781	62.753
15.2 Menkul Değerlerden	19.770	222.303	242.073
15.3 Diğer	4.029	105	4.134
XVI. MADDİ DURAN VARLIKLAR (Net)	107.423	-	107.423
16.1 Değer Değeri	223.960	-	223.960
16.2 Birlikli Amortismanlar (-)	(116.537)	-	(116.537)
XVII. MADDİ OLMAYAN DURAN VARLIKLAR (Net)	14.320	-	14.320
17.1 Serçe	-	-	-
17.2 Değer	23.153	-	23.153
17.3 Birlikli Amortismanlar (-)	(8.833)	-	(8.833)
XVIII. DİĞER AKTİFLER	41.058	5.432	46.490
<b>AKTİF TOPLAMI</b>	<b>1.351.921</b>	<b>3.319.901</b>	<b>4.671.822</b>




me h

ÖZNEK  
SERBEST MÜHÜRLEME  
MÜHÜRLEME VE MÜHÜRLEME

## (EK-1)

FINANSBANK A.Ş.  
30 Kasım 2002 tarihi itibarıyla Enflasyona göre düzeltilmiş Bilanço  
(Büyük-Küçük 2002 tablosundaki sara ileta gıtaıyla ifade edilmiş Milyar TL)

	Bağımlı Deneimden Çıkmış 30.11.2002 TP	Bağımlı Deneimden Çıkmış 30.11.2002 VP	Bağımlı Deneimden Çıkmış 30.11.2002 Toplam
I. MEVDUAT	666.464	1.709.408	3.375.872
1,1 Bankalardan Mevduat	42.476	589.699	641.575
1,2 Tutarlı Mevduat	448.897	-	448.897
1,3 Rastgele Kuruluşlar Mevduat	5.247	-	5.247
1,4 Ticari Kuruluşlar Mevduat	133.971	-	133.971
1,5 Diğer Kuruluşlar Mevduat	34.233	-	34.233
1,6 Döviz Tutarlı Hesap	-	2.110.309	2.110.309
1,7 Kıymetli Madenler Depo Hesapları	-	-	-
II. PARA PİYASALARI	50.892	-	50.892
2,1 Bankalardan Para Piyasalarından Alınan Borçlar	40.000	-	40.000
2,2 TKKB Tutarlı Banka Piyasalarından Alınan Borçlar	-	-	-
2,3 Repo İşlemlerinden Sağlanan Fonlar	10.892	-	10.892
III. ALINAN KREDİLER	35.281	483.160	518.441
3,1 T.C. Merkez Bankası Kredileri	-	-	-
3,2 Alınan Diğer Krediler	35.281	483.160	518.441
3,2.1 Yurtiçi Banka ve Kuruluşlardan	10.001	45.178	59.279
3,2.2 Yabancı Banka, Kuruluş ve Fonlardan	25.280	437.982	469.162
IV. DOLAĞAN MENKUL KIYMETLER (Net)	-	-	-
4,1 Bonolar	-	-	-
4,2 Vadiye Dayalı Menkul Kıymetler	-	-	-
4,3 Tahvil	-	-	-
V. FONLAR	-	-	-
VI. MÜTELİF BORÇLAR	33.667	28.251	62.518
VII. DİĞER YABANCI KAYNAKLAR	19.319	8.422	27.742
VIII. ÖDENECEK VERGİ, RESİM, HARC VE PRİMLER	10.632	-	10.632
IX. FAKTÖRİNG BORÇLARI	-	-	-
X. FİNANSAL KİRALAMA BORÇLARI (Net)	4.036	-	4.036
10,1 Finansal Kiralama Borçları	4.481	-	4.481
10,2 Entansiyon Finansal Kiralama Giderleri (-)	(1.445)	-	(1.445)
XI. PAZ VE GİDER RESKONTLARI	23.385	10.014	35.397
11,1 Mevduat	17.810	5.107	23.046
11,2 Alınan Kredilerin	1.613	4.905	6.518
11,3 Repo İşlemlerinin	33	-	33
11,4 Diğer	5.795	-	5.795
XII. KARŞILIKLAR	31.169	-	31.169
12,1 Genel Karşılıklar	11.170	-	11.170
12,2 Kıdem Tazminat Karşılığı	833	-	833
12,3 Vergi Karşılığı	-	-	-
12,4 Sigorta Temin Karşılığı (Net)	-	-	-
12,5 Diğer Karşılıklar	39.166	-	39.166
XIII. SERMAYE BENZERİ KREDİLER	-	-	-
XIV. AZLIK HAKLARI	-	-	-
XV. ÖZKAYNAKLAR	530.312	6.761	537.073
15,1 Ödenmiş Sermaye	354.905	-	354.905
15,2 Sermaye Yedekleri	75.901	6.761	82.662
15,2.1 Hisse Senedi Dışarı Primleri	-	-	-
15,2.2 Hisse Senedi İpotiz Kârları	-	-	-
15,2.3 Menkul Değerler Değer Artış Fonu	-	-	-
15,2.4 Yeniden Değerleme Fonu	2.563	6.761	9.324
15,2.5 Yarıdan Değerleme Değer Artışı	-	-	-
15,2.6 Diğer Sermaye Yedekleri	-	-	-
15,2.7 Ödenmiş Sermayenin Enflasyona Göre Düzeltilemesinden Kaynaklanan Sermaye Yedekleri	73.338	-	73.338
15,3 Kâr Yedekleri	-	-	-
15,3.1 Yasal Yedekler	-	-	-
15,3.2 Statü Yedekleri	-	-	-
15,3.3 Olağanüstü Yedekler	-	-	-
15,3.4 Diğer Kâr Yedekleri	-	-	-
15,4 Kâr veya Zarar	99.506	-	99.506
15,4.1 Geçmiş Yıllar Kâr ve Zararları	(81.204)	-	(81.204)
15,4.1.1 Grubun Payı	(81.204)	-	(81.204)
15,4.1.2 Azınlık Hisseler	-	-	-
15,4.2 Dönem Net Kâr ve Zararı	180.710	-	180.710
15,4.2.1 Grubun Payı	180.710	-	180.710
15,4.2.2 Azınlık Hisseler	-	-	-
<b>PASİF TOPLAMI</b>	<b>1.427.207</b>	<b>3.246.615</b>	<b>4.673.822</b>



*Handwritten signature and initials.*

**GÜNEY**  
SERBEST MÜHÜRLEMEÇİ  
MUTLAK SORUŞTURULUŞ A.Ş.

(EK-1)

FINANSBANK A.Ş.  
30 Kasım 2022 tarihli bilançosla Etilasyonla ilgili düzenlenmiş kâr ve zarar tabloları  
(Bilanço 30 Kasım 2022 tarihindeki esaslarına göre hazırlanmış ifade edilmiş Milyar TL)

Bünyesindeki Dörtüncü Grup

ÖZEL VE GİDER KALEMLER	Toplam
1. FAİZ GELİRLERİ	850.315
1.1 Kredilerden Alınan Faizler	311.236
1.1.1 TP Kredilerden Alınan Faizler	238.509
1.1.1.1 Kısa Vadeli Kredilerden	191.345
1.1.1.2 Orta ve Uzun Vadeli Kredilerden	37.064
1.1.1.2.1 YP Kredilerden Alınan Faizler	74.122
1.1.1.2.2 Kısa Vadeli Kredilerden	22.345
1.1.1.2.3 Orta ve Uzun Vadeli Kredilerden	1.377
1.1.2 Takip Edilen Alacaklardan Alınan Faizler	8.205
1.1.2.4 Kaynak Kal. Değerlend. Fonlarından Alınan Primler	-
1.2 Zamanlı Karşılıklardan Alınan Faizler	10.255
1.3 Bankalardan Alınan Faizler	31.672
1.3.1 T.C. Merkez Bankasından	1.462
1.3.2 Yurtdışı Bankalardan	16.241
1.3.3 Yurtdışı Borsalardan	17.969
1.4 Para Piyasası İşlemlerinden Alınan Faizler	33.884
1.5 Menkul Değerlerden Alınan Faizler	459.311
1.5.1 Alınan Sermaye Aracı Menkul Değerlerden Alınan Faizler	-
1.5.2 Satılmaya Hazır Menkul Değerlerden Alınan Faizler	173.636
1.5.3 Vadeli Kadar Bile. Tutulacak Menkul Değerlerden	285.655
1.6 Diğer Faiz Gelirleri	153
II. FAİZ GİDERLERİ	445.688
2.1 Mevduata Verilen Faizler	325.092
2.1.1 Bankalar Mevduatına	41.028
2.1.2 Tasarruflar Mevduatına	240.362
2.1.3 Kurum Kuruluşlar Mevduatına	518
2.1.4 Ticari Kuruluşlar Mevduatına	36.573
2.1.5 Diğer Kuruluşlar Mevduatına	4.200
2.1.6 Döviz Tutarlı Hesaplarına	82.287
2.1.7 Kıymetli Maden Depo Hesaplarına	545
2.2 Para Piyasası İşlemlerine Verilen Faizler	21.049
2.3 Kurumlar Kredilerine Verilen Faizler	37.559
2.3.1 T.C. Merkez Bankasına	-
2.3.2 Yurtdışı Bankalara	6.257
2.3.3 Yurtdışı Borsalara	31.102
2.3.4 Diğer Kuruluşlara	-
2.4 Çıkarılan Menkul Kıymetlere Verilen Faizler	-
2.5 Diğer Faiz Giderleri	1.188
III. NET FAİZ GELİRİ (I - II)	404.627
IV. NET DÜŞÜK VE KONDİSYON GELİRLERİ	107.596
4.1 Alınan Ücret ve Komisyonlar	132.704
4.1.1 Nakdi Kredilerden	50.413
4.1.2 Gayri Nakdi Kredilerden	15.021
4.1.3 Diğer	57.230
4.2 Verilen Ücret ve Komisyonlar	15.108
4.2.1 Nakdi Kredilere Verilen	-
4.2.2 Gayri Nakdi Kredilere Verilen	38
4.2.3 Diğer	25.050
V. TEMETTÜ GELİRLERİ	133
5.1 Alınan Sermaye Aracı Menkul Değerlerden	-
5.2 Satılmaya Hazır Menkul Değerlerden	133
VI. NET TİCARİ KAR/ZARAR	(85.209)
6.1 Sermaye Piyasası İşlemleri Kar/Zararı (Net)	3.637
6.2 Kamuyu Kar/Zararı (Net)	(89.036)
VII. YATIRIM AMAÇLI MENKUL DEĞERLERDEN KAR/ZARAR	-
VIII. DİĞER FAALİYET GELİRLERİ	19.077
IX. FAALİYET GELİRLERİ TOPLAMI	446.834
X. KREDİ VE DİĞER ALACAKLAR KARŞILIĞI	67.279
XI. DİĞER FAALİYET GİDERLERİ	164.487
XII. FAALİYET KARI	213.668
XIII. BAĞLI ORTAKLIKLAR VE İSTRAKLERDEN KAR/ZARAR	11.525
XIV. NET PARASAL POZİTİFON KAR / ZARARI	(59.263)
XV. VERGİ ÖNCESİ KÂR	167.350
XVI. VERGİ KARŞILIĞI	(13.360)
XVII. VERGİ SONRASI OLAĞAN FAALİYET KAR/ZARARI	180.710
XVIII. VERGİ SONRASI OLAĞANÜSTU KAR/ZARAR	-
18.1 Vergi Sınırı Olmayan Kar/Zarar	-
18.1.1 Diğer Vergi Gelirleri	-
18.1.2 Ödenecek Giderler (-)	-
18.2 Ödenecek Kurum ve Sosyal Vergi Karşılığı	-
XIX. KONSOLIDASYON DIŞI ORTAKLIKLAR KAR/ZARARI	-
XX. NET DÖNEM KÂR VE ZARARI	180.710
20.1 Gelirler Kâr / Zarar	180.710
20.2 Amortisman Kâr / Zarar	-
XXI. NET DÖNEM KÂR VE ZARARI	180.710
Hisse Başına Kar/Zarar (Tam Rakam)	50.913



GÖNEY  
SERBEST MÜHÜRLEME VE MÜHÜRLENME  
BAŞKANLIĞI A.Ş.

(EK-1)

## FİBA BANK A.Ş.

30 Kasım 2002 tarihi itibarıyla Enflasyona göre düzeltilmiş Bilanço  
(Birim-30 Kasım 2002 tarihindeki satın alma gücüyle ifade edilmiş Milyar TL)

	Bağımsız Denetimden Geçmiş 30.11.2002 TP	Bağımsız Denetimden Geçmiş 30.11.2002 YP	Bağımsız Denetimden Geçmiş 30.11.2002 Toplam
<b>I. NAKİT DEĞERLER VE MERKEZ BANKASI</b>	<b>43</b>	<b>487</b>	<b>530</b>
1.1 Kasa	40	-	40
1.2 Efektif Deposu	-	147	147
1.3 T.C. Merkez Bankası	3	340	343
<b>II. ALIM-SATIM AMAÇLI MENKUL DEĞERLER (Net)</b>	<b>810</b>	<b>-</b>	<b>810</b>
2.1 Devlet Borçlanma Senetleri	810	-	810
2.1.1 Devlet Tahvil	-	-	-
2.1.2 Hazine Bonosu	810	-	810
2.1.3 Diğer	-	-	-
2.2 Hisse Senetleri	-	-	-
2.3 Diğer Menkul Değerler	-	-	-
<b>III. BANKALAR VE DİĞER MALİ KURULUŞLAR</b>	<b>20.123</b>	<b>3.917</b>	<b>24.040</b>
3.1 Bankalar	10.123	3.917	14.040
3.1.1 Yurtdışı Bankalar	10.123	1.320	11.443
3.1.2 Yurtdışı Bankalar	-	2.597	2.597
3.2 Diğer Mali Kuruluşlar	-	-	-
<b>IV. PARA PİYASALARI</b>	<b>-</b>	<b>-</b>	<b>-</b>
4.1 Bankalararası Para Piyasasından Alacaklar	-	-	-
4.2 İMKB Takasbank Piyasasından Alacaklar	-	-	-
4.3 Ters Repo İşlemlerinden Alacaklar	-	-	-
<b>V. SATILMAVA HAZIR MENKUL DEĞERLER (Net)</b>	<b>8.658</b>	<b>709</b>	<b>9.367</b>
5.1 Hisse Senetleri	6.382	-	6.382
5.2 Diğer Menkul Değerler	2.276	709	3.065
<b>VI. KREDİLER</b>	<b>15.043</b>	<b>9.314</b>	<b>24.357</b>
6.1 Kasa Vadeli	13.536	8.314	21.870
6.2 Orta ve Uzun Vadeli	1.486	-	1.486
6.3 Takipteki Krediler	309	-	309
6.4 Özel Karşılıklar (-)	(308)	-	(308)
<b>VII. FAKTÖRİNG ALACAKLARI</b>	<b>-</b>	<b>-</b>	<b>-</b>
<b>VIII. VADEYE KADAR ELDE TUTULACAK MENKUL DEĞERLER (Net)</b>	<b>2.526</b>	<b>-</b>	<b>2.526</b>
8.1 Devlet Borçlanma Senetleri	2.526	-	2.526
8.1.1 Devlet Tahvil	2.526	-	2.526
8.1.2 Hazine Bonosu	-	-	-
8.1.3 Diğer	-	-	-
8.2 Diğer Menkul Değerler	-	-	-
<b>IX. İSTİRAKLAR (Net)</b>	<b>-</b>	<b>-</b>	<b>-</b>
9.1 Mali İstisnalar	-	-	-
9.2 Mali Olmayan İstisnalar	-	-	-
<b>X. BAĞLI ORTAKLIKLAR (Net)</b>	<b>-</b>	<b>-</b>	<b>-</b>
10.1 Mali Ortaklıklar	-	-	-
10.2 Mali Olmayan Ortaklıklar	-	-	-
<b>XI. DİĞER YATIRIMLAR (Net)</b>	<b>-</b>	<b>-</b>	<b>-</b>
<b>XII. FİNANSAL KİRALAMA ALACAKLARI (Net)</b>	<b>-</b>	<b>-</b>	<b>-</b>
12.1 Finansal Kiralama Alacakları	-	-	-
12.2 Kazanılmamış Gelirler (-)	-	-	-
<b>XIII. ZORUNLU KARŞILIKLAR</b>	<b>170</b>	<b>798</b>	<b>968</b>
<b>XIV. MUHTELİF ALACAKLAR</b>	<b>30</b>	<b>-</b>	<b>30</b>
<b>XV. FAİZ VE GELİR TAHAKKUK VE REESKONTLARI</b>	<b>3.899</b>	<b>124</b>	<b>4.023</b>
15.1 Kredilerde	1.016	94	1.110
15.2 Menkul Değerlerde	859	30	889
15.3 Diğer	24	-	24
<b>XVI. MADDİ DURAN VARLIKLAR (Net)</b>	<b>2.042</b>	<b>-</b>	<b>2.042</b>
16.1 Defter Değeri	6.613	-	6.613
16.2 Birikmiş Amortismanlar (-)	(4.591)	-	(4.591)
<b>XVII. MAADDİ OLMAYAN DURAN VARLIKLAR (Net)</b>	<b>1.737</b>	<b>-</b>	<b>1.737</b>
17.1 Sermaye	-	-	-
17.2 Diğer	3.120	-	3.120
17.3 Birikmiş Amortismanlar (-)	(1.383)	-	(1.383)
<b>XVIII. DİĞER AKTİFLER</b>	<b>191</b>	<b>3</b>	<b>193</b>
<b>AKTİF TOPLAMI</b>	<b>43.272</b>	<b>14.351</b>	<b>57.623</b>

28 Mart 2003



(EK-1)

**FİBA BANK A.Ş.**30 Kasım 2002 tarihi itibarıyla Enflasyona göre düzeltilmiş kar ve zarar tablosu  
(Birim -30 Kasım 2002 tarihindeki satın alma gücüyle ifade edilmiş Milyar TL)

		Bağımsız Denetimden Geçmiş 30.11.2002 TP	Bağımsız Denetimden Geçmiş 30.11.2002 YP	Bağımsız Denetimden Geçmiş 30.11.2002 Toplam
<b>PASİF KALEMLER</b>				
I.	<b>MEVDUAT</b>	11,114	8,876	19,990
1.1	Bankalararası Mevduat	7,000	-	7,000
1.2	Tasarruf Mevduatı	3,367	-	3,367
1.3	Resmî Kuruluşlar Mevduatı	-	-	-
1.4	Ticari Kuruluşlar Mevduatı	747	-	747
1.5	Diğer Kuruluşlar Mevduatı	-	-	-
1.6	Döviz Tesvifat Hesabı	-	8,876	8,876
1.7	Kıymetli Madenler Depo Hesapları	80	-	80
II.	<b>PARA PİYASALARI</b>	-	-	-
2.1	Bankalararası Para Piyasalarından Alınan Borçlar	-	-	-
2.2	İMKB Takasbank Piyasasından Alınan Borçlar	-	-	-
2.3	Repo İşlemlerinden Sağlanan Fonlar	80	-	80
III.	<b>ALINAN KREDİLER</b>	550	2,082	2,632
3.1	T.C. Merkez Bankası Kredileri	-	-	-
3.2	Alınan Diğer Krediler	550	2,082	2,632
3.2.1	Yurtiçi Banka ve Kuruluşlardan	-	-	-
3.2.2	Yurtdışı Banka, Kuruluş ve Fonlardan	-	-	-
IV.	<b>İHRAÇ EDİLEN MENKUL KIYMETLER (Net)</b>	-	-	-
4.1	Bonolar	-	-	-
4.2	Varlığa Dayalı Menkul Kıymetler	-	-	-
4.3	Tahviller	-	-	-
V.	<b>FONLAR</b>	-	-	-
VI.	<b>MUHTELİF BORÇLAR</b>	54	23	77
VII.	<b>DİĞER YABANCI KAYNAKLAR</b>	93	1	94
VIII.	<b>ÖDENECEK VERGİ, RESİM, HARC VE PRİMLER</b>	228	-	228
IX.	<b>FAKTÖRİNG BORÇLARI</b>	-	-	-
X.	<b>FINANSAL KİRALAMA BORÇLARI (Net)</b>	-	3	3
10.1	Finansal Kiralama Borçları	-	4	4
10.2	Ertelenmiş Finansal Kiralama Giderleri (-)	-	(1)	(1)
XI.	<b>FAİZ VE GİDER BERSKONTLARI</b>	240	57	297
11.1	Mevduatın	156	39	195
11.2	Alınan Kredilerin	81	18	99
11.3	Repo İşlemlerinin	-	-	-
11.4	Diğer	3	-	3
XII.	<b>KARŞILIKLAR</b>	1,084	-	1,084
12.1	Genel Karşılıklar	257	-	257
12.2	Kidem Tazminatı Karşılığı	146	-	146
12.3	Vergi Karşılığı	651	-	651
12.4	Sigorta Teknik Karşılıkları (Net)	-	-	-
12.5	Diğer Karşılıklar	30	-	30
XIII.	<b>SERMAYE BENZERİ KREDİLER</b>	-	-	-
XIV.	<b>AZINLIK HAKLARI</b>	-	-	-
XV.	<b>ÖZKAYNAKLAR</b>	33,120	18	33,138
15.1	Ödenmiş Sermaye	20,000	-	20,000
15.2	Sermaye Yedekleri	71,056	18	71,074
15.2.1	Hisse Senedi İnceleme Primleri	-	-	-
15.2.2	Hisse Senedi İnceleme Primleri	-	-	-
15.2.3	Merhul Değerler Değer Artış Fonu	(576)	18	(558)
15.2.4	Yeniden Değerleme Fonu	-	-	-
15.2.5	Yeniden Değerleme Değer Artışı	-	-	-
15.2.6	Diğer Sermaye Yedekleri	-	-	-
15.2.7.	Ödenmiş Sermayenin Enflasyona Göre Düzeltilmesinden Kaynaklanan Sermaye Yedekleri	71,632	-	71,632
15.3	Kar Yedekleri	11,419	-	11,419
15.3.1	Yasal Yedekler	3,239	-	3,239
15.3.2	Statü Yedekleri	-	-	-
15.3.3	Ölçümlü Yedekler	8,180	-	8,180
15.3.4	Diğer Kar Yedekleri	-	-	-
15.4	Kar veya Zarar	(69,355)	-	(69,355)
15.4.1	Geçmiş Yıllar Kar ve Zararları	(67,186)	-	(67,186)
15.4.1.1	Grupun Payı	(67,186)	-	(67,186)
15.4.1.2	Azınlık Hissedar	-	-	-
15.4.2	Donem Net Kar ve Zararı	(2,169)	-	(2,169)
15.4.2.1	Grupun Payı	(2,169)	-	(2,169)
15.4.2.2	Azınlık Hakları	-	-	-
<b>PASİF TOPLAMI</b>		<b>46,563</b>	<b>11,060</b>	<b>57,623</b>




GÜMEY  
SERBEST MÜHÜRLEME VE KAYIT BAKANLIĞI (T.C.)

(EK-1)

**FİBA BANK A.Ş.**30 Kasım 2002 tarihi itibarıyla Enflasyona göre düzeltilmiş kar ve zarar tablosu  
(Birim: 30 Kasım 2002 tarihindeki sabın alma gücüyle ifade edilmiş Milyar TL)

GELİR VE GİDER KALEMLERİ		Bağımsız Denetimden Geçmiş 30.11.2002
I.	<b>FAİZ GELİRLERİ</b>	
1.1	Kredilerden Alınan Faizler	14,006
1.1.1	TP Kredilerden Alınan Faizler	9,214
1.1.1.1	Kısa Vadeli Kredilerden	9,093
1.1.1.2	Orta ve Uzun Vadeli Kredilerden	9,093
1.1.2	YP Kredilerden Alınan Faizler	-
1.1.2.1	Kısa Vadeli Kredilerden	85
1.1.2.2	Orta ve Uzun Vadeli Kredilerden	-
1.1.3	Tamamı Akıllardan Alınan Faizler	-
1.1.4	Kaynak Kul.Donukleme Fonundan Alınan Primler	36
1.2	Zorunlu Kuruluşlardan Alınan Faizler	-
1.3	Bankalardan Alınan Faizler	31
1.3.1	T.C.Merkez Bankasından	110
1.3.2	Yurtdışı Bankalardan	1
1.3.3	Yurtdışı Bankalardan	108
1.4	Para Piyasası İşlemlerinden Alınan Faizler	1
1.5	Menkul Değerlerden Alınan Faizler	335
1.5.1	Doviz Borçlanma Senetlerinden Alınan Faizler	4,053
1.5.2	Diğer Menkul Kıymetlerden Alınan Faizler	-
1.5.3	Vacıye Kadar Bilec Tutarındaki Menkul Değerlerden	-
1.6	Diğer Faiz Gelirleri	-
II.	<b>FAİZ GİDERLERİ</b>	72
2.1	Mevduata Verilen Faizler	3,408
2.1.1	Bankalar Mevduatına	3,164
2.1.2	Tasarruflar Mevduatına	1,084
2.1.3	Resmî Kuruluşlar Mevduatına	866
2.1.4	Ticari Kuruluşlar Mevduatına	-
2.1.5	Diğer Kuruluşlar Mevduatına	167
2.1.6	Doviz Tedvil Hesaplarına	-
2.1.7	Kıymetli Maden Değer Hesaplarına	223
2.2	Para Piyasası İşlemlerine Verilen Faizler	-
2.3	Kullanılan Kredilere Verilen Faizler	114
2.3.1	T.C.Merkez Bankasına	148
2.3.2	Yurtdışı Bankalara	-
2.3.3	Yurtdışı Bankalara	148
2.3.4	Diğer Kuruluşlara	-
2.4	Öçünlülük Menkul Kıymetlere Verilen Faizler	-
2.5	Diğer Faiz Giderleri	-
III.	<b>NET FAİZ GELİRİ (I - II)</b>	2
IV.	<b>NET ÜCRET VE KOMİSYON GELİRLERİ</b>	10,877
4.1	Alınan Ücret ve Komisyonlar	591
4.1.1	Nakdi Kredilerden	472
4.1.2	Gayri Nakdi Kredilerden	210
4.1.3	Diğer	406
4.2	Verilen Ücret ve Komisyonlar	56
4.2.1	Nakdi Kredilere Verilen	21
4.2.2	Gayri Nakdi Kredilere Verilen	-
4.2.3	Diğer	17
V.	<b>TEMMETTÜ GELİRLERİ</b>	64
5.1	Alım Satım Amaçlı Menkul Değerlerden	-
5.2	Satılmaya Kayı Menkul Değerlerden	-
VI.	<b>NET TİCARİ GELİR</b>	-
6.1	Sermaye Piyasası İşlemleri Kar/Zararı (Net)	(889)
6.2	Kambilyo Kar/Zararı (Net)	(613)
VII.	<b>YATIRIM AMAÇLI MENKUL DEĞERLERDEN KAR/ZARAR</b>	(274)
VIII.	<b>DİĞER FAALİYET GELİRLERİ</b>	-
IX.	<b>FAALİYET GELİRLERİ TOPLAMI</b>	314
X.	<b>KREDİ VE DİĞER ALACAKLAR KARŞILIĞI</b>	16
XI.	<b>DİĞER FAALİYET GİDERLERİ</b>	(184)
XII.	<b>FAALİYET KARI</b>	(7,678)
XIII.	<b>BAÇLI OYNAKLIKLAR VE İSTİRAKLERDEN KAR/ZARAR</b>	(7,846)
XIV.	<b>NET PARASAL POZİSYON KAR/ZARARI</b>	-
XV.	<b>VERGİ ÖNCESİ KAR</b>	(6,709)
XVI.	<b>VERGİ KARŞILIĞI</b>	(1,438)
XVII.	<b>VERGİ BORUNCU OLAĞAN FAALİYET KAR/ZARARI</b>	(712)
XVIII.	<b>VERGİ BORUNCU OLAĞANÜSTÜ KAR/ZARAR</b>	(2,169)
18.1	Vergi Borunç Olan Faaliyet Kar/Zararı	-
18.1.1	Ölçülebilir Gelirler	-
18.1.2	Ölçülebilir Gelirler (-)	-
18.2	Ölçülebilir Kar/Zararın Vergi Karşılığı	-
XIX.	<b>KONSOLIDASYON DIŞI OYNAKLIKLAR KAR/ZARARI</b>	-
19.1	NET DÖNEM KAR VE ZARARI	-
19.1.1	Grubun Kar / Zararı	(2,169)
19.1.2	Azınlık Hissedar Kar / Zararı	(2,169)
XX.	<b>NET DÖNEM KAR VE ZARARI</b>	(2,169)
20.1	(İnceleme Kar/Zararı) (bun TL)	(34)



GÜNEY  
SERBEST MUHASEMÇİ  
MALİ MÜDÜRÜ

(EK- 1)

**FİNANSBANK ANONİM ŞİRKETİ**  
**30 KASIM 2002 TARİHİNDE SONA EREN**  
**ONBİR AYLIK DÖNEME AİT**  
**MALİ TABLOLAR VE ÖZEL BAĞIMSIZ DENETİM RAPORU**


Finansbank Anonim Şirketi Yönetim Kurulu'na :

Finansbank Anonim Şirketi'nin (Banka), 30 Kasım 2002 tarihi itibarıyla hazırlanan bilançosu ile aynı tarihte sona eren onbir aylık döneme ait kar ve zarar cetvelli denetimle görevlendirilmiş bulunuyoruz. Söz konusu mali tablolar, Türk Lirası'nın 30 Kasım 2002 tarihindeki cari satın alma gücü ile ifade edilmiştir. Rapor konusu mali tablolar Banka yönetiminin sorumluluğundadır. Bağımsız denetimi yapan kuruluş olarak üzerimize düşen sorumluluk, denetlenen mali tablolar üzerinde görüş bildirmektir.

Denetim, 4389 sayılı Bankalar Kanunu uyarınca yürürlüğe konulan hesap ve kayıt düzeni ile muhasebe standartları ve bağımsız denetim ilkelerine ilişkin düzenlemelere uygun olarak gerçekleştirilmiştir. Bu düzenlemeler, bağımsız denetimin, mali tablolarda önemli bir hatanın olup olmadığı konusunda makul bir güvenceyi sağlamak üzere planlanmasını ve yürütülmesini gerektirmektedir. Denetim, mali tablolarda yer alan tutar ve açıklamalara ilişkin bilgi ve verilerin test edilerek incelenmesinin ve doğrulanmasının yanı sıra uygulanan muhasebe standartlarının ve yönetim tarafından yapılan önemli muhasebe tahminlerinin ve mali tabloların bir bütün olarak sunumunun değerlendirilmesini içermektedir. Gerçekleştirilen denetimin, görüşümüzün oluşturulmasına makul ve yeterli bir dayanak oluşturduğuna inanıyoruz.



Görüşümüze göre, ilişikteki mali tablolar, bütün önemli taraflarıyla, Finansbank Anonim Şirketi'nin 30 Kasım 2002 tarihi itibarıyla mali durumunu ve aynı tarihte sona eren döneme ait faaliyet sonuçlarını Bankalar Kanununun 13'üncü maddesi gereğince yürürlükte bulunan düzenlemelerde belirlenen muhasebe ilke ve standartlarına uygun olarak doğru bir biçimde yansıtmaktadır.

Güney Sorbest Muhasebeci Mali Müşavirlik Anonim Şirketi  
An Affiliated Firm of Ernst & Young International



Selda Aytekin, SMMM  
Sorumlu Ortak, Başdenetçi

28 Ocak 2003  
İstanbul, Türkiye



(EK -1)

**FİBA BANK ANONİM ŞİRKETİ**  
**30 KASIM 2002 TARİHİNDE SONA EREN**  
**ONBİR AYLIK DÖNEME AİT**  
**MALİ TABLOLAR VE ÖZEL BAĞIMSIZ DENETİM RAPORU**

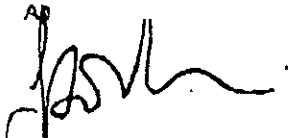
Fiba Bank Anonim Şirketi Yönetim Kurulu'na:

Fiba Bank Anonim Şirketi'nin (Banka), 30 Kasım 2002 tarihi itibarıyla hazırlanan bilançosu ile aynı tarihte sona eren onbir aylık döneme ait kar ve zarar cetvelini denetlemekle görevlendirilmiş bulunuyoruz. Söz konusu mali tablolar, Türk Lirası'nın 30 Kasım 2002 tarihindeki cari satın alma gücü ile ifade edilmiştir. Rapor konusu mali tablolar Banka yönetiminin sorumluluğundadır. Bağımsız denetimi yapan kuruluş olarak üzerimize düşen sorumluluk, denetlenen mali tablolar üzerinde görüş bildirmektir.

Denetim, 4389 sayılı Bankalar Kanunu uyarınca yürürlüğe konulan hesap ve kayıt düzeni, muhasebe standartları ve bağımsız denetim ilkelerine ilişkin düzenlemelere uygun olarak gerçekleştirilmiştir. Bu düzenlemeler, bağımsız denetimin mali tablolarda önemli bir hatanın olup olmadığı konusunda makul bir güvenceyi sağlamak üzere planlanmasını ve yürütülmesini gerektirmektedir. Denetim, mali tablolarda yer alan tutar ve açıklamalara ilişkin bilgi ve verilerin test edilerek incelenmesinin ve doğrulanmasının yanı sıra, uygulanan muhasebe standartlarının ve yönetim tarafından yapılan önemli muhasebe tahminlerinin ve mali tabloların bir bütün olarak sunumunun değerlendirilmesi içermektedir. Gerçekleştirilen denetimin, görüşümüzün oluşturulmasına makul ve yeterli bir dayanak oluşturduğuna inanıyoruz.

Görüşümüze göre, ilişikteki mali tablolar, bütün önemli taraflarıyla, Fiba Bank Anonim Şirketi'nin 30 Kasım 2002 tarihi itibarıyla mali durumunu ve aynı tarihte sona eren döneme ait faaliyet sonuçlarını Bankalar Kanununun 13'üncü maddesi gereğince yürürlükte bulunan düzenlemelerde belirtilen muhasebe ilke ve standartlarına uygun olarak doğru bir biçimde yansıtmaktadır.

Güney Serbest Muhasebeci Mali Müşavirlik A.Ş.  
An Affiliated Firm of Ernst & Young International

  
S. Selda Aytekin, SMMM  
Gözetimli Ortak, Başdenetçi

27 Aralık 2002  
İstanbul, Türkiye



(EK-2)


Bağımız Denetimden Geçmemiş Finansbank A.Ş. Birleşik Sırası  
TAHMİNİ ACILIS Bilançosu (\*)

**AYRINTILI BİLANÇO (Milyar TL)**

<b>Aktifler</b>	<b>Milyar TL</b>
Nakit Değerler	45.365
Kasa	9.104
Kırtılı Depozolar	35.541
Bankalar	166.096
T.C. Merkez Bankası	74.920
Diğer Bankalar	92.066
Bankaların Pasif Phazaları	11.080
Menkul Değerler Çıktıları (Net)	1.180.716
Devlet ile İlişkilerden Gelenler	537.422
Diğer Borçlanma Araçları	132.794
Krediler	1.546.287
Takip Edilen Alacaklar (Net)	71.307
Faiz ve Gelir Tahakkül ve Karşılıkları	510.968
Karşılıklar	63.813
Menkul Değerler (Net)	242.862
Diğer	4.178
Mevcut Müessesin Karşılıkları	239.900
Muhafız Alacaklar	18.945
İhtisaplar (Net)	16.893
Mali Olmayan İhtisaplar	16.093
Net Ortaklıklar (Net)	311.730
Mali Ortaklıklar	275.350
Mali Olmayan Ortaklıklar	36.480
Sabit Kaynaklar (Net)	111.303
Diğer Değerler	233.713
Birleşmiş Anonimleşmeler (*)	(122.511)
Diğer Aktifler	41.013
<b>TOPLAM AKTİFLER</b>	<b>4.694.319</b>

<b>Pasifler</b>	<b>Milyar TL</b>
Mevduat	3.393.662
Ticari Mevduat	432.264
Resmi Kuruluşlar Mevduatı	1.287
Ticari Kuruluşlar Mevduatı	136.316
Diğer Kuruluşlar Mevduatı	34.293
Bankalar Mevduatı	648.575
Devlet Tevdiat Hesabı	2.719.181
Pasif Payızları	50.972
Alınan Krediler	571.073
T.C. Merkez Bankası Kredileri	0
Alınan Diğer Krediler	571.073
- Yurtel Banka ve Kuruluşlardan	61.911
- Yurtdış Banka, Kuruluş ve Kuruluşlar	499.162
- Sermaye Borçları Kredileri	0
Faiz ve Gelir Karşılıkları	35.604
Mevduatın	23.241
Alınan Kredilerin	6.617
Diğer	5.736
Finansal Kuruluşlar Borçları (Net)	4.009
Ödenecek Vergi, Borçlar, Harç ve Fesihler	10.910
Muhafız Borçları	62.680
Karşılıklar	82.183
Kıdem Tazminatı Karşılığı	970
Güvenli Karşılıklar	11.427
Vergi Karşılığı	631
Diğer Karşılıklar	39.196
Diğer Pasifler	27.741
Ödenmiş Sermaye	537.084
- Nominal Sermaye	354.917
- Ödenmiş Sermaye (*)	0
Sermaye Yedekleri	82.662
Zarar	(31.204)
- Geçmiş Yıl Zararı	(81.204)
Kar	180.710
Donan Karı	180.710
<b>TOPLAM PASİFLER</b>	<b>4.694.319</b>

(\*) Teknik Bilgi, 30 Kasım 2002 tarihli Nispetiye sayfa 49'un Özetinde Birleşik Sırası Denetimden Geçmiş & Cari Sıra Aktifleri ile ilgili mali tablolarla birlikte yer almaktadır.



## DEVİR SÖZLEŞMESİ

İşbu Devir Sözleşmesi, 4388 sayılı Bankalar Kanunu'nun 3 üncü maddesinin onbirinci fıkrası ve 18 inci maddesinin birinci fıkrası hükümlerine dayanılarak, 27 Haziran 2001 tarihli ve 24445 sayılı Resmî Gazete'de yayımlanan "Bankaların Birleşme ve Devirleri Hakkında Yönetmelik" ve ilgili diğer mevzuat hükümleri çerçevesinde,

Bir tarafta;

4 Eylül 1987 tarih ve 87/12076 sayılı Bakanlar Kurulu izniyle İstanbul'da kurulmuş olan İstanbul Ticaret Sicili Memurluğu'nda 237525-185092 sicil numarası ile kayıtlı ve İstanbul, Şişli, Gayrettepe, Büyükdere Caddesi No:129 adresinde yerleşik, FİNANSBANK ANONİM ŞİRKETİ (bundan böyle "DEVRALAN" olarak anılacaktır) 1987 yılından itibaren Türkiye'de bankacılık işlemlerine başlamıştır. DEVRALAN, 1980 yılında halka arz olmuştur. Kurumsal, ticari ve bireysel finansman konularında hizmet veren DEVRALAN Fiba Şirketler Grubu tarafından kontrol edilmektedir. DEVRALAN'ın idare merkezi İstanbul'dadır.


DEVRALAN, yatırım, proje finansmanı, dış ticaret faaliyetlerinin finansmanı, ticari ve bireysel bankacılık hizmetleri ile ayrıca Bankalar Kanunu ile ilgili mevzuatın müsaade ettiği diğer konularda her türlü bankacılık faaliyetinde bulunmaktadır.

DEVRALAN'ın kayıtlı sermayesi 500,000,000,000,000-TL'dir. Çıkarılmış sermayesi 354,805,210,000,000-TL olup beheri 100,000-TL nominal bedelli 3,549,052,100 adet hisseden oluşmaktadır.

Diğer tarafta;

25 Mart 1985 tarih ve 85/9266 sayılı Bakanlar Kurulu izniyle İstanbul'da kurulmuş olan İstanbul Ticaret Sicili Memurluğu'nda 215735-163287 sicil numarası ile kayıtlı ve İstanbul

1



Akatlar Ebulula Caddesi Maya Meridyen İş Merkezi D 2 Blok adresinde yerleşik FİBA BANK ANONİM ŞİRKETİ (Bundan böyle "DEVROLAN" olarak anılacaktır) 1985 yılından itibaren Türkiye'de bankacılık işlemlerine başlamıştır. Kurumsal bankacılık konularında hizmet veren DEVROLAN, Finansbank A.Ş. tarafından kontrol edilmektedir. DEVROLAN'ın idare merkezi İstanbul'dadır.

DEVROLAN ağırlıklı olarak kurumsal bankacılık hizmetleri ile Bankalar Kanunu ve ilgili mevzuatın müsaade ettiği diğer konularda bankacılık faaliyetinde bulunmaktadır.


DEVROLAN'ın sermayesi 20,000,000,000,000-TL olup baheri 500-TL nominal bedelli 40,000,000,000- adet hissedan oluşmaktadır.

İşbu Devir Sözleşmesi, DEVRALAN ve DEVROLAN (Bundan böyle "TARAFLAR" olarak anılacaktır) arasında akdedilmiştir.

#### **MADDE 1- SÖZLEŞMENİN KONUSU**

İşbu devir işlemi, TARAFLAR'ın bağlı olduğu grubun Türkiye dönük stratejilerine uygun ve etkin yönetim ve denetimin sağlanabilmesi yönünde önemli bir adım olarak DEVRALAN'ın, Bankalar Kanunu, Sermaye Piyasası Kanunu ve ilgili mevzuat uyarınca İşbu Devir Sözleşmesi'nin ekinde yer alan Güney Serbest Muhasebeci Mali Müşavirlik A.Ş. (Ernst & Young) tarafından DEVRALAN için 28.01.2003 tarihinde, DEVROLAN için 27.12.2002 tarihinde hazırlanmış bulunan ve olumlu görüş içeren bağımsız denetim raporları ile onaylanmış, 30.11.2002 tarihinde sona eren onbir aylık döneme ait mali tabloları üzerinden, DEVROLAN'ın tüm hak, alacak, borç ve yükümlülükleriyle devralması ve DEVROLAN'ın tüzel kişiliğinin sona erdirilmesi suretiyle gerçekleştirilecektir.

Bankacılık Düzenleme ve Denetleme Kurulu'nun 20.12.2002 tarih ve 940 sayılı Kararı ile DEVROLAN'ın her türlü hak, alacak, borç ve yükümlülükleriyle ve tüzel kişiliği sona ermek suretiyle DEVRALAN'a devir edilmesine ilişkin işlemlere başlanması uygun görülmüştür.



## **MADDE 2 - GENEL KURULLAR**


DEVROLAN 31.01.2003 tarihli Olağanüstü Genel Kurul Toplantısında; DEVROLAN'ın tüm hak, alacak, borç ve yükümlülükleriyle tüzel kişiliği sona ermek suretiyle DEVROLAN'a devir ile ilgili olarak hazırlanmış devir sözleşmesi taslağının onaylanmasına ve anılan devir sözleşmesinin Bankacılık Düzenleme ve Denetleme Kurumu'nun ve DEVROLAN'ın Genel Kurulu'nun onayına bağlı olarak düzenlenmesi ve imzalanması hususunda DEVROLAN'ın Yönetim Kurulundan en az iki üyenin yetkilendirilmesine, oybirliği ile karar verilmiştir.

DEVROLAN 31.01.2003 tarihli Olağanüstü Genel Kurul Toplantısında, DEVROLAN'ın tüm hak, alacak, borç ve yükümlülükleriyle tüzel kişiliği sona ermek suretiyle DEVROLAN'a devir ile ilgili olarak hazırlanmış devir sözleşmesi taslağının onaylanmasına ve anılan devir sözleşmesinin Bankacılık Düzenleme ve Denetleme Kurumu'nun ve DEVROLAN'ın Genel Kurulu'nun onayına bağlı olarak düzenlenmesi ve imzalanması hususunda DEVROLAN'ın Yönetim Kurulundan en az iki üyenin yetkilendirilmesine, oybirliği ile karar verilmiştir.

## **MADDE 3- DEVİR KŞULLARI**

Devir koşulları ve aşamaları TARAFLAR'ca aşağıdaki şekilde öngörülmüştür.

- 3.1. İşbu Devir Sözleşmesi TARAFLAR'ın Yönetim Kurullarınca hazırlanmış olup, TARAFLAR'ın Genel Kurullarınca verilen yetki doğrultusunda düzenlenip imzalanmıştır.
- 3.2. TARAFLAR'ın devre ilişkin Genel Kurul Kararları'nın tescil edilmesine yönelik Bankacılık Düzenleme ve Denetleme Kurulu Kararı'nın Resmi Gazete'de yayımlanması ve kararların ilgili mevzuat hükümleri uyarınca TARAFLAR'ın kayıtlı buldukları ticaret sicili memurluklarına tescifi ile devir işlemi hüküm kazanacaktır.
- 3.3. TARAFLAR'ın Genel Kurul Kararları'nın tescilinden sonra, DEVROLAN'ın tüm hak ve yükümlülükleri DEVROLAN'a intikal edecek ve DEVROLAN'ın tüzel kişiliği sona ererek kayıtları ticaret sicilinden silinecektir.



#### **MADDE 4- DEVİRİN HÜKÜMLERİ**

- 4.1. DEVRALAN, bir KÖİ halinde devraldığı DEVROLAN'ın tüm aktiflerini ve pasiflerini aynen bilançosuna aktaracak ve işbu Devir Sözleşmesi ile DEVROLAN'ın tüm hak ve yükümlülükleri DEVRALAN'a geçecektir.
- 4.2. Devir işlemi her türlü muvazaadan arı olarak gerçekleşecek, aksi halde meydana gelecek zararlardan TARAFLAR müştereken ve müteselsilen sorumlu olacaktır.
- 4.3. DEVRALAN, birleşme sonucunda infisah edecek olan DEVROLAN'ın tahakkuk etmiş ve devir tarihine kadar tahakkuk edecek vergi borçlarını ödemiş ve diğer vebibelerini yerine getireceğini Devir Beyannamesine bağlı bir taahhütname ile belirticek ve bu taahhütname ile devir beyannamesini DEVROLAN'nın mükellef sıfatı ile kayıtlı bulunduğu Vergi Dairesi Müdürlüğü'ne verecek ve talep halinde ayrıca yeterli teminat da gösterecektir.
- 4.4. DEVROLAN'ın üçüncü şahıslara olan borçları vadelerinde DEVRALAN tarafından tam ve eksiksiz olarak ödenecektir.
- 4.5. İşbu devir işleminde, 4389 sayılı Bankalar Kanunu'nun 18. maddesinin birinci fıkrası ve bu fıkra hükümlerine dayanılarak çıkarılan düzenlemeler, özel hüküm niteliğinde olup öncelikle uygulanacaktır. Söz konusu Kanun ve ilgili mevzuatta düzenleme bulunmaması halinde 4389 sayılı Bankalar Kanunu'nun 1. maddesinin ikinci fıkrası uyarınca genel hükümler uygulama alanı bulacaktır.

#### **MADDE 6- DEVİR SONRASI SERMAYE YAPISI**

- 6.1. Gerçek Hisse Bedellerinin Tespitine İlişkin Bağımsız Denetçi Raporlarının Özeti;

TARAFLAR'ca görevlendirilen bağımsız denetim şirketleri, Cevdet Suner Denetim ve Yeminli Mali Müşavirlik A.Ş.'nin hazırlamış olduğu 28.02.2003 tarihli ve Değer-d Yeminli Mali Müşavirlik A.Ş.'nin hazırlamış olduğu 28.02.2003 tarihli değerlendirme raporlarının özetleri aşağıda yer almaktadır.

**I. FİNANSBANK ANONİM ŞİRKETİ DEĞERLEME RAPORLARINA GÖRE:**

*a) Cevdet Sunar Denetim ve Yeminli Mali Müşavirlik Anonim Şirketi*

	30 Kasım 2002 (milyar TL)
Banka'nın Kayıtlarına Göre Net Aktif Değer	537,073
İştirak ve Bağlı Ortaklara İlişkin Değer Azalışı	(5,042)
Satılmaya Hazır Menkul Değerlere İlişkin Düzeltme	515
Vadeye Kadar Elde Tutulacak Menkul Kıymetlerin Piyasa Fiyatlarına Göre Değerlenmesinin Etkileri	(10,431)
Finansal Varlık ve Yükümlülüklerin Rayiç Değer ile Değerlenmesinin Etkileri	(2,882)
Düzeltilmiş Net Aktif Değer	519,433

*b) Değer -D Yeminli Mali Müşavirlik Anonim Şirketi*

	30 Kasım 2002 (milyar TL)
Banka'nın Kayıtlarına Göre Net Aktif Değer	537,073
İştirak ve Bağlı Ortaklara İlişkin Değer Azalışı	(5,042)
Satılmaya Hazır Menkul Değerlere İlişkin Düzeltme	515
Vadeye Kadar Elde Tutulacak Menkul Kıymetlerin Piyasa Fiyatlarına Göre Değerlenmesinin Etkileri	(10,431)
Finansal Varlık ve Yükümlülüklerin Rayiç Değer ile Değerlenmesinin Etkileri	(2,882)
Düzeltilmiş Net Aktif Değer	519,433

**II. FİBA BANK ANONİM ŞİRKETİ DEĞERLEME RAPORLARINA GÖRE:**

*a) Cevdet Sunar Denetim ve Yeminli Mali Müşavirlik Anonim Şirketi*

	30 Kasım 2002 (milyar TL)
Banka'nın Kayıtlarına Göre Net Aktif Değer	33,138
Finansal Varlık ve Yükümlülüklerin Rayiç Değer ile Değerlenmesinin Etkileri	143
Satılmaya Hazır Menkul Değerlere İlişkin Düzeltme	108
Vadeye Kadar Elde Tutulacak Menkul Kıymetlerin Piyasa Fiyatlarına Göre Değerlenmesinin Etkileri	34
Düzeltilmiş Net Aktif Değer	33,423

*[Handwritten signatures and initials]*

b) Değer-D Yeminli Mali Müşavirlik Anonim Şirketi


	30 Kasım 2002 (milyar TL)
Banka'nın Kayıtlarına Göre Net Aktif Değer	93,138
Finansal Varlık Ve Yükümlülüklerin Kayış Değer ile Değerlenmesinin Etkileri	143
Satılmaya Hazır Menkul Değerlere İlişkin Düzeltme	108
Vadeye Kadar Elde Tutulacak Menkul Kıymetlerin Piyasa Fiyatlarına Göre Değerlenmesinin Etkileri	34
Düzeltilmiş Net Aktif Değer	33,423

III. ÖZSERMAYE VE DEĞİŞİM ORANI TESPİT RAPORLARINA GÖRE:

26.02.2003 tarihli yukarıda özetleni yer alan bağımsız denetçi raporları çerçevesinde hazırlanmış değerlendirme raporlarına istinaden "Düzeltilmiş Net Aktif Değeri" yöntemine göre hesaplanan hisse değıştirme oranı aşağıdaki gibidir:

	Düzeltilmiş Net Aktif Değeri (Milyar TL)	Sermaye (Milyar TL)	Düzeltilmiş net aktif değeri / Sermaye
Finansbank A.Ş.	519,433	354,905	
Toplam	519,433	354,905	1,454
Fiba Bank A.Ş.	33,423	20,000	
Finansbank A.Ş.'nin Fiba Bank A.Ş.'deki %99,9496723 iştirak payı	(33,406)	(19,980)	
Toplam	17	10	1,671
<b>DEĞİŞTİRME ORANI</b> (1,671/1,454)			<b>1,162</b>

Notlice itibarıyla; "Düzeltilmiş Net Aktif Değeri" yöntemine göre belirlenen değıştirme oranı esas alındığında, devir işlemi ile gerçekleştirilecek DEVRALAN'ın sermaye artırım tutarı 11,493,046,858-TL'dir.



500-TL. nominal bedelli 200 adet DEVROLAN hisse senedi karşılığında, DEVROLAN'ın böhemi 100,000-TL nominal bedelli 1.142 adet nama yazılı hisse senedi ilgili mevzuat hükümleri çerçevesinde DEVROLAN dışındaki DEVROLAN'ın ortaklarına dağıtılacaktır.

Yukarıda belirtilen oranlar dahilinde yapılan değişim sonucunda ellerinde 100,000-TL. nominal değerinde hisse senedi almaya yeterli olmayan pay sahiplerine kesir makbuzu verilecektir. Kesir makbuzlarının 100,000-TL.'e iblağ olunarak ibrazı halinde bunlar 100,000-TL nominal değerindeki DEVROLAN'ın nama yazılı hisse senedi ile değiştirilecektir. Kesir Belgeleri kısırat oranında kâre katılma hakkına sahiptir.

5.2. Sermaye Piyasası Mevzuatı uyarınca pay sahiplerine dağıtılacak hisse senetleri teslim yeri ve tarihi hisse devir işlemleri sonrasında yayınlanacak sirkülerde pay sahiplerine ayrıca duyurulacaktır.

5.3. Hisse senedi sahipleri sermaye artırımının tescil edildiği hesap dönemi itibarıyla kistelyevm usulü uygulanmaksızın kâr payından tam olarak yararlanacaktır.

5.4. Devir sonucunda DEVROLAN'ın sermayesi kendi sermayesi ile DEVROLAN'ın malvarlıklarından teşekkül etmekte olup devir sonucunda ulaşılabacak ödenmiş sermaye 4389 sayılı Bankalar Kanunu'nun 7 inci maddesinin ikinci fıkrasının (d) bendinde yer alan asgari sermaye sınırının üzerinde olacaktır.

5.5. DEVROLAN 'ın kuruluşunda 100 adet kurucu intifa senedi bulunmaktadır. Esas sözleşmesinin 10. maddesi uyarınca, kurucu intifa senetlerinin safi kardan faydalanma hakları bulunmaktadır. Söz konusu senetlere ilişkin haklar devir sonrasında da DEVROLAN'ın bünyesinde devam edecektir.

#### **MADDE 6- TESCİLLİ MARKALAR**

DEVROLAN'ın sahibi bulunduğu tescilli markalara ait bütün yasal haklar, devirden itibaren tümüyle DEVROLAN'a devir ve intikal edecektir.

### **MADDE 7- TEBLİGAT**

İşbu Devir Sözleşmesi çerçevesinde yapılacak her türlü inbar ve tebligatlar, TARAFLAR'ın belirlenen adreslerine noter, iadeli taahhütlü posta, kurye yahut elden teslim sureli ile yapılacaktır.

### **MADDE 8- YÜRÜRLÜK**

İşbu Devir Sözleşmesi iki nüsha halinde hazırlanmış olup TARAFLAR'ın Genel Kurulları'na aynı nüsha sunulurken, onaylandıktan sonra yürürlüğe girecektir. TARAFLAR'ın yönetim kurulları işbu Devir Sözleşmesi'nin Bankacılık Düzenleme ve Denetleme Kurulu ile Sermaye Piyasası Kurulu tarafından onaylanmasını takip eden 3 ay içerisinde pay sahiplerini Genel Kurul'a davet etmekle mükelleftir. TARAFLAR'ın Genel Kurulları'nın bu süre içinde toplanmaması halinde işbu Devir Sözleşmesi tüm sonuçlarıyla birlikte geçersiz olacaktır.

TARAFLAR işbu Devir Sözleşmesi hükümlerine aykırı davranmayacaktır. Devir Sözleşmesi'nden kaynaklanan yükümlülüklerin yerine getirilmemesi halinde TARAFLAR herhangi bir yaptırıma tabi tutulmayacaktır.

### **MADDE 9- İNFİSAH**


TARAFLAR'ın Genel Kurulları'nın Ticaret Sicili'ne tesciliyle birlikte DEVROLAN tasfiyesiz infisah edecektir.

İşbu Devir Sözleşmesi iki nüsha olarak düzenlenmiş olup TARAFLAR'ın 31.01.2003 tarihli Genel Kurul Kararları uyarınca en az iki yönetim kurulu üyesi tarafından 07.03.2003 tarihinde imzalanmıştır.

**FİNANSBANK A.Ş.**

**Ömer A. ARAS**

Yönetim Kurulu Murahhas Üyesi



**F. Onur Umut**


Genel Müdür



**FİBA BANK A.Ş.**

**Yener DİNÇMEN**

Yönetim Kurulu Başkanı



**Mehmet GÜLEŞCİ**

Yönetim Kurulu Murahhas Üyesi



**GİMA GIDA VE İHTİYAÇ MADDELERİ TÜRK A.Ş.**  
**ESAS MUKAVELE TADİL TASARISI**

**Eski Şekil Madde : 8**

Şirket 3794 sayılı kanunla değişik 2499 sayılı Sermaye Piyasası Kanunu hükümlerine göre kayıtlı sermaye sistemini kabul etmiş ve bu husus Sermaye Piyasası Kurulu' nun 20.03.1997 tarih ve 10/407 sayılı izni ile bu sisteme geçmiştir.

Şirketin kayıtlı sermayesi 100.000.000.000.000.- TL.(Yüz Trilyon Türk Lirası) olup, her biri 1.000.-TL ( Bin Türk Lirası) itibari kıymette 100.000.000.000.- TL.(Yüz Milyar) hamiline yazılı hisse ile temsil edilir. Yönetim Kurulu,gerekli gördüğü hallerde Sermaye Piyasası Kanunu hükümleri uyarınca bu limite kadar yeni hisse senedi çıkarmak suretiyle şirketin çıkarılmış sermayesini artırmaya yetkilidir.

Şirketin çıkarılmış sermayesi tamamı ödenmiş 25.000.000.000.000.-TL.(Yirmibeş Trilyon Türk Lirası) itibari değerinde 25.000.000.000 (Yirmibeş Milyar) adet hamiline yazılı hissese bölünmüştür.

Şirketin çıkarılmış sermayesini temsil eden hisse senetlerinin tertipleri şöyledir.

TERTİP	NAMA veya HAMILİNE	TOPLAM TL
1.Tertip	Hamiline	10.000.000.000
2.Tertip	Hamiline	9.000.000.000
3.Tertip	Hamiline	171.000.000.000
4.Tertip	Hamiline	310.000.000.000
5.Tertip	Hamiline	700.000.000.000
6.Tertip	Hamiline	800.000.000.000
7.Tertip	Hamiline	3.000.000.000.000
8.Tertip	Hamiline	5.000.000.000.000
9.Tertip	Hamiline	5.000.000.000.000
10.Tertip	Hamiline	10.000.000.000.000
	<b>Toplam</b>	<b>25.000.000.000.000</b>

Şirketin halen mevcut 25.000.000.000.000.- TL.(Yirmibeş Trilyon Türk Lirası) çıkarılmış sermayesinin 24.603.250.000.000.- (Yirmidört Trilyon Altıyüzüç Milyar İkiyüzelli Milyon Türk Lirası) kısmı nakten tahsil edilmiş, 396.750.000.000.-TL.' lik (Üçyüzdoksanaltı Milyar Yediyüzelli Milyon) kısmı ise Vergi Usul Kanunu' nun mükerrer 298. maddesinin getirdiği yeniden değerlendirme hükümleri gereğince oluşan Değer Artış Fonu' nun sermayeye ilavesiyle karşılanmıştır.

Hisse senetleri Yönetim Kurulu Kararı ile bir veya birden fazla hissese temsil eden kuponlar halinde çıkarılabilir.

Yeni hisse senedi ihracına karar verilirken yasal hükümler çerçevesinde itibari değerinin üzerinde de hisse senedi çıkarılabilir.

Hisse senetlerinin kar payı kuponları hamiline yazılıdır ve kar payları kuponu ibraz edene ödenir.

**Yeni Şekil Madde : 8**

Şirket 3794 sayılı kanunla değişik 2499 sayılı Sermaye Piyasası Kanunu hükümlerine göre kayıtlı sermaye sistemini kabul etmiş ve bu husus Sermaye Piyasası Kurulu' nun 20.03.1997 tarih ve 10/407 sayılı izni ile bu sisteme geçmiştir.

Şirketin kayıtlı sermayesi 100.000.000.000.000.- TL.(Yüz Trilyon Türk Lirası) olup, her biri 1.000.-TL ( Bin Türk Lirası) itibari kıymette 100.000.000.000.- TL.(Yüz Milyar) hamiline yazılı hisse ile temsil edilir. Yönetim Kurulu,gerekli gördüğü hallerde Sermaye Piyasası Kanunu hükümleri uyarınca bu limite kadar yeni hisse senedi çıkarmak suretiyle şirketin çıkarılmış sermayesini artırmaya yetkilidir.

Şirketin çıkarılmış sermayesi tamamı ödenmiş 75.000.000.000.000.-TL.(Yetmişbeş Trilyon Türk Lirası) itibari değerinde 75.000.000.000 ( Yetmişbeş Milyar) adet hamiline yazılı hissese bölünmüştür.

Şirketin çıkarılmış sermayesini temsil eden hisse senetlerinin tertipleri şöyledir.

TERTİP	NAMA veya HAMILİNE	TOPLAM TL
12.Tertip	Hamiline	50.000.000.000.000
13.Tertip	Hamiline	25.000.000.000.000
	<b>Toplam</b>	<b>75.000.000.000.000</b>

Şirketin halen mevcut 75.000.000.000.000.- TL.(Yetmişbeş Trilyon Türk Lirası) çıkarılmış sermayesinin 74.603.250.000.000.- ( Yetmişdört Trilyon Altıyüzüç Milyar İkiyüzelli Milyon Türk Lirası) kısmı nakten tahsil edilmiş, 396.750.000.000.-TL.' lik (Üçyüzdoksanaltı Milyar Yediyüzelli Milyon) kısmı ise Vergi Usul Kanunu' nun mükerrer 298. maddesinin getirdiği yeniden değerlendirme hükümleri gereğince oluşan Değer Artış Fonu' nun sermayeye ilavesiyle karşılanmıştır.

Hisse senetleri Yönetim Kurulu Kararı ile bir veya birden fazla hissese temsil eden kuponlar halinde çıkarılabilir.

Yeni hisse senedi ihracına karar verilirken yasal hükümler çerçevesinde itibari değerinin üzerinde de hisse senedi çıkarılabilir.

Hisse senetlerinin kar payı kuponları hamiline yazılıdır ve kar payları kuponu ibraz edene ödenir.





KARTON SANAYİ ve TİCARET A.Ş.  
**KARTONSAN KARTON SANAYİ VE TİCARET A.Ş.**

1

### 2002 YILI KAR DAĞITIM ÖNERİSİ

Ana sözleşmemizin 25. maddesi hükümleri göz önünde tutularak hazırlanan 2002 yılı Kar Dağıtım önerisi aşağıda belirtilmiştir.

Ancak, Kurumlar Vergisi Beyannamesi verilmesi süresi içinde, Mali Mevzuatta değişiklik olması halinde, ortaklarımıza dağıtılacak (Brüt) % 515 kar payı oranında değişiklik olmaması şartıyla, dönem karından ayrılacak vergi ve yasal yükümlülüklerin doğru olarak hesaplanabilmesini teminen, kar dağıtım tablosunun yeniden düzenlenmesi ve kar dağıtımına 02.04.2003 tarihinde başlanması önerisi tetkik ve tasviyelerinize arz olunur.

#### **İDARE MECLİSİ**

**BİLANÇO KARI** 29.979.542.486.000,-TL

**ÖDENECEK VERGİ VE YASAL YÜKÜMLÜLÜK** 9.142.283.357.800,-TL

Kurumlar Vergisi 7.605.530.527.000,-TL  
Gelir Vergisi 705.636.162.000,-TL  
Diğer Vergi vb. 831.116.668.800,-TL

**NET DAĞITILABİLİR DÖNEM KARI** 20.837.259.128.200,-TL

**ORTAKLARA TEMETTÜ (Brüt)** 11.460.487.956.410,-TL

A Grubu Temettüsü (Brüt) 1.031.737.956.410,-TL  
Adi Hisse Senetlerine (Brüt) 10.428.750.000.000,-TL

**YÖNETİM KURULUNA TEMETTÜ (Brüt)** 825.390.365.128,-TL

**İKİNCİ TERTİP YASAL YEDEK** 1.218.462.832.154,-TL

**OLAĞANÜSTÜ YEDEK** 7.332.917.974.508,-TL

#### **HİSSE BAŞINA DÜŞEN KAR**

Adi Hisse Senedi Sahiplerine TL 9.373 % 937  
İmtiyazlı Hisse Senedi Sahiplerine TL 515.874.128 % 51.587.412

#### **HİSSE BAŞINA DAĞITILACAK KAR PAYI**

Adi Hisse Senedi Sahiplerine (Brüt) TL 5.150,00 % 515  
Adi Hisse Senedi Sahiplerine (Net) TL 4.973,17 % 497  
İmtiyazlı Hisse Senedi Sahiplerine (Brüt) TL 515.874.128,20 % 51.587.412  
İmtiyazlı Hisse Senedi Sahiplerine (Net) TL 498.161.801,91 % 49.816.180

	<b>Brüt Temettü</b>	<b>Stopaj Kesintisi</b>	<b>Net Temettü</b>
B Grubu Temettüsü	10.428.739.700.000,-TL	358.066.493.892,-TL	10.070.673.206.108,-TL
A Grubu Temettüsü	1.031.748.256.410,-TL	35.424.652.583,-TL	996.323.603.827,-TL
Yönetim Kurulu Temettü	825.390.365.128,-TL	28.339.439.149,-TL	797.050.925.979,-TL
<b>TOPLAM</b>	<b>12.285.878.321.538,-TL</b>	<b>421.830.585.624,-TL</b>	<b>11.864.047.735.914,-TL</b>

KARTON SANAYİ ve TİCARET A.Ş.  
İSTANBUL



KARTON SANAYİ ve TİCARET A.Ş.



2

KARTONSAN KARTON SANAYİ VE TİCARET A.Ş.  
2002 YILI KAR DAĞITIMINA İLİŞKİN KAR DAĞITIM TABLOSU

I. KAR DAĞITIMI NAKİT YAPILACAKTIR.

II. ADİ HİSSE SENETLERİNE İLİŞKİN KAR DAĞITIM TABLOSU

Toplam Temettü Tutarı	Nakit Olarak Dağıtılacak 1000 TL Nominal Değerli Hisseye İsabet Eden Temettü Tutarı	Temettü Dağıtım Tarihi
BRÜT :10.428.739.700.000.-	5.150.-	02.04.2003
NET :10.070.673.206.108.-	4.973.17	

III. İMTİYAZLI HİSSE SENETLERİNE İLİŞKİN KAR DAĞITIM TABLOSU

Toplam Temettü Tutarı	Nakit Olarak Dağıtılacak 1000 TL Nominal Değerli Hisseye İsabet Eden Temettü Tutarı	Temettü Dağıtım Tarihi
BRÜT : 1.031.748.256.410.-	515.874.128.20	02.04.2003
NET : 996.323.603.827.-	498.161.801.91	

IV. TEMÜTTÜ DAĞITIM YERLERİ

1-ŞİRKET MERKEZİ

Altan Erbulak Sokak No: 10 Maya Han Kat: 2-3-4 Gayrettepe – İSTANBUL  
Tel: 0212 217 70 10/10 (Hat)

2- FABRİKA

Kartonsan Karton Fabrikası Kullar Köyü- KOCAELİ  
Tel: 0262 349 61 50/10 (Hat)

3- SATIŞ YERİ

Fevzi Çakmak Cad. No:1 Sefaköy –İSTANBUL  
Tel: 0212 425 98 59- 0212 425 98 60

KARTON SANAYİ VE TİCARET A.Ş.  
İSTANBUL

**YENİ MADDE 4 – Şirketin Merkezi ve Şubeleri :**

Şirketin merkezi Mudanya'dadır. Adresi Bursa Yolu No:1 Mudanya Bursa'dır. Adres değişikliğinde adres Ticaret Siciline tescil ve Türkiye Ticaret Gazetesinde ilan ettirilir ve ayrıca Sanayi ve Ticaret Bakanlığı'na bildirilir. Tescil ve ilan edilmiş adrese yapılan tebliğat şirkete yapılmış sayılır. Tescil ve ilan edilmiş adresinden ayrılmış olmasına rağmen, yeni adresini süresi içinde tescil ettirmemiş şirket için bu durum fesih sebebi sayılır. Şirket, tescil edilmiş adresindeki değişikliklerden Sanayi ve Ticaret Bakanlığı'nı ve Sermaye Piyasası Kurulu'nu haberdar eder.

Şirket yurtiçinde şubeler, fabrika ve atelye gibi işletmeler ve yurt içinde ve dışında muhabirlikler ve ajanlıklar tesis edebilir. Şube açılış ve kapanışlarından Sanayi ve Ticaret Bakanlığına bilgi verilir.

**YENİ MADDE 8 – Tahvil ve diğer menkul kıymetler ihracı :**

Şirket Yönetim Kurulu Kararı ile yurt içinde ve yurt dışında gerçek ve tüzel kişilere satılmak üzere, Türk Ticaret Kanunu, Sermaye Piyasası Kanunu ve yürürlükteki sair mevzuat hükümlerine uygun olarak her türlü tahvil, finansman bonosu, kar ve zarar ortaklığı belgesi veya yetki devri mümkün olan Sermaye Piyasası Kurulu tarafından kabul edilecek diğer menkul değerler veya kıymetli evrak ihraç edebilir.

Şirket Genel Kurul kararıyla ve süresiz olarak Sermaye Piyasası Kurulu'nun tespit ettiği esaslar dahilinde katılma intifa senetleri ihraç edebilir.

**YENİ MADDE 9 – Nama yazılı payların devri :**

Hissedarlardan biri nama yazılı paylarını kısmen veya tamamen devretmek isterse, payların devir ve kayıt işlemi, Türk Ticaret Kanunu'nun 416-418 maddeleri hükmüne göre yapılır.

**YENİ MADDE 10 – Yönetim Kurulu :**

Şirketin işleri, idare ve temsili 3-9 kişiden oluşan bir Yönetim Kurulu tarafından ifa olunur. Yönetim Kurulu üyeleri, şirket Genel Kurulu tarafından Türk Ticaret Kanunu ve Şirket Ana Sözleşmesi hükümlerine göre, hissedarlar arasından iki sene müddetle seçilir. Müddeti biten üyenin yeniden seçilmesi caizdir.

Yönetim Kurulu Türk Ticaret Kanunu ve Ana Sözleşme ile münhasıran Genel Kurula selahiyet verilmiş olan hususlar haricindeki bilcümle şirket işleri hakkında karar almaya yetkilidir.

Yönetim Kurulu, bu statünün veya Genel Kurul kararının derpiş eylediği bilcümle takyidata riayet etmek hususunda şirkete karşı sorumludur.

Yönetim Kurulu, yetkilerini Türk Ticaret Kanunu'nun ilgili hükümlerinin çerçevesi içinde kısmen veya tamamen murahhas aza veya müdürlere devredebilir.

**YENİ MADDE 11 – Yönetim Kurulu Kararları :**

Yönetim Kurulu, başkanın daveti üzerine yapılan toplantılarda kararlarını verir. Üyelerden birinin yazılı veya sebebini açıklayan talebi üzerine de başkan, Yönetim Kurulu'nu toplantıya çağırır.

Yönetim Kurulu, mektupla veya telgrafla toplantıya davet olunur. Davetiyede toplantı gündemi bildirilir.

Toplantıya katılmayan üyeler, oylarını mektupla bildirebilirler. Bu şekilde verilen oylar, kararlar için gerekli oy miktarının tesbitinde dikkate alınır.

Yönetim Kurulu, bilfiil toplanmadan Türk Ticaret Kanunu'nun 330. maddesinin ikinci paragrafına uygun olarak yazılı bir Yönetim Kurulu kararının üyeler arasında dağıtılması yoluyla da karar alabilir. Yönetim Kurulu, video konferans veya tele-konferans gibi teknolojik imkanları kullanarak da bilfiil bir araya gelmeden toplanabilir, ancak bu tip bir toplantıda alınan kararlar daha sonra yazılı olarak imzalanmalıdırlar.

**YENİ MADDE 12 – Denetçiler :**

Genel Kurul bir yıl süreyle 1 ila 3 denetçi seçer. Denetçinin hissedar olması şart değildir. Süresi biten denetçinin yeniden seçilmesi caizdir. Denetçinin bir kişi olarak seçilmesi halinde, görev süresi içerisinde kendisinin herhangi bir sebeple görevinden ayrılması durumunda , ilk genel kurul toplantısına kadar vazifeli olmak şartıyla her münferit pay sahibinin veya yönetim kurulu üyelerinden her birinin talebi üzerine şirket merkezinin bulunduğu yer mahkemesi denetçi tayin eder.

**YENİ MADDE 20 – Vekâleten Temsil :**

Pay sahipleri, kendilerini Genel Kurul'da diğer aksiyoner veya üçüncü şahıs vasıtasıyla temsil ettirebilirler ancak Sermaye Piyasası Kurulu'nun vekalet yoluyla oy kullanılmasına ilişkin düzenlemeleri saklıdır.

**YENİ MADDE 23 – Ana Sözleşme Tadili :**

Genel Kurul tarafından Ana Sözleşmede yapılacak değişiklikler Hazine ve Dış Ticaret Müsteşarlığı, Yabancı Sermaye Genel Müdürlüğü (ilgili mevzuat çerçevesinde uygulanabilir ise) ile Sermaye Piyasası Kurulu'nun iznini ve Sanayi ve Ticaret Bakanlığı'nın tasdikini gerektirir. Bu değişiklikler Ticaret Sicilinde tescil ve Ticaret Sicili Gazetesi'nde ilan olunur.

### YENİ MADDE 26 – Kar Tevzii ve Kanuni Yedek Akçe :

Şirketin Umumi masrafları ile muhtelif amortisman gibi, Şirketçe ödenmesi ve ayrılması zaruri olan meblağlar ile Şirket tüzel kişiliği tarafından ödenmesi zorunlu vergiler hesap senesi sonunda tesbit olunan gelirlerden düşüldükten sonra geriye kalan ve yıllık bilançoda görülen safi (net) kâr, varsa geçmiş yıl zararlarının düşülmesinden sonra sırası ile aşağıda gösterilen şekilde tevzi olunur.

Birinci Tertip Kanuni Yedek Akçe:

a) % 5'i Kanuni yedek akçeye ayrılır,

Birinci Temettü:

b) Kalandan Sermaye Piyasası Kurulu'nca saptanan oran ve miktarda birinci temettü ayrılır.

İkinci Temettü:

c) Safi kârdan a,b bentlerinde belirtilen meblağlar düşüldükten sonra kalan kısmı Umumi Heyet kısmen veya tamamen ikinci temettü hissesi olarak dağıtmaya veya fevkalade yedek akçe olarak ayırmaya yetkilidir.

İkinci Tertip Kanuni Yedek Akçe:

d) Pay sahipleriyle kâra iştirak eden diğer kimselere dağıtılması kararlaştırılmış olan kısımdan ödenmiş sermayenin %5'i oranında kâr payı düşüldükten sonra bulunan tutarın onda biri Türk Ticaret Kanunu'nun 466. maddesinin 2. fıkrası 3. bendi uyarınca ikinci tertip kanuni yedek akçe olarak ayrılır.

e) Yasa hükmü ile ayrılması gereken yedek akçeler ayrılmadıkça, esas sözleşmede pay sahipleri için belirlenen birinci temettü nakden ve/veya hisse senedi biçiminde dağıtılmadıkça; başka yedek akçe ayrılmasına, ertesi yıla kar aktarılmasına ve temettü dağıtımında imtiyazlı pay sahiplerine, katılma, kurucu ve adi intifa senedi sahiplerine, yönetim kurulu üyeleri ile memur, müstahdem ve işçilere, çeşitli amaçlarla kurulmuş olan vakıflara ve bu gibi kişi ve/veya kurumlara kar payı dağıtılmasına karar verilemez.

f) Temettü hesap dönemi itibarıyla mevcut payların tümüne bunların ihraç ve ihtisap tarihleri dikkate alınmaksızın eşit olarak dağıtılır.

### YENİ MADDE 27 – Kanuni Yedek Akçe :

İptal edilmiştir.

### YENİ MADDE 27 – Şirketin Fesih ve Tasfiyesi :

Yapılan düzenlemeler sonucunda daha önceki 28.madde olarak düzenlenmiş olan maddenin numarası 27 olarak değiştirilmiş olup, madde metni aşağıdaki şekilde aynen muhafaza edilmiştir.

Şirketin tasfiyesi Türk Kanunları dahilinde icra olunur.

**YENİ MADDE 28 – İlanlar :**

Yapılan düzenlemeler sonucunda daha önceki 29.madde olarak düzenlenmiş olan maddenin numarası 28 olarak değiştirilmiş olup, madde metni aşağıdaki şekilde aynen muhafaza edilmiştir.

Sermaye Piyasası Kanunu ile Türk Ticaret Kanunu kapsamında yapılacak ilanlar T. Ticaret Sicili Gazetesi'nde ve bu kanunlarla ilgili çıkarılacak tebliğlerde zikredilen yerlerde yayın yapan gazetelerde neşredilir.

**YENİ MADDE 29 – Genel Hükümler :**

Daha önceki Ana Sözleşme Tevdii başlıklı 30.madde hükmü yeni düzenlemede tamamen iptal edilmiş olduğundan eski 31. madde yeni 29. madde olarak aşağıdaki şekilde düzenlenmiştir.

Ana Sözleşmede tasrih ve tespit edilemeyen hususlarda Sermaye Piyasası Kanunu ile Türk Ticaret Kanunu hükümleri tatbik olunur.

**YENİ MADDE 30 – Ana Sözleşmenin tevdii :**

Iptal edilmiştir.

**YENİ MADDE Geçici Madde 1 – Hisse senedi değişimi :**

Iptal edilmiştir.

- Ayrıca Ortaklığımız Kahiredeki banka mevduatı için ülkede 2003'de yaşanan devaluasyon neticesinde 601,379.- TL karşılık gideri ayırmıştır.

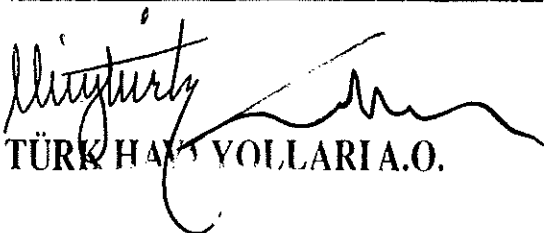
- 31.12.2002 itibari ile; Ortaklığımız, filosuna finansal kiralama yöntemi ile katılan B737-800 ve A-340 uçaklarıyla ilgili olarak finansörler tarafından karşılanmayan toplam 52.505.116 USD karşılığı 85.819.665 TL lik kısmı ödemiştir. THY sözkonusu uçakları finansal kiralama dönemi sonunda satın alma opsiyonuna sahiptir. Eğer Ortaklık bu opsiyonunu kullanırsa uçakların mülkiyeti, finansman ömrü olan 12 yıl sonunda THY'ye geçecek ve bu tutarlar uçak maliyeti değeri olarak Maddi Duran Varlık Grubuna intikal ettirilecektir. Eğer Ortaklık finansal kiralama dönemi sonunda satınalma opsiyonunu kullanmaktan vazgeçerse sözkonusu uçaklar satılıp bu avanslar Ortaklığa geri ödenecektir. Bu doğrultuda Ortaklık yapılan ödemeleri "Verilen Sipariş Avansı" olarak maddi duran varlıklar hesabına kaydetmiştir. Yabancı para cinsinden olan sipariş avansları dönem sonu kurlarından değerlemeye tabi tutulmakta olup, kur farkları gelir tablosuna yansıtılmaktadır. Ortaklığımız ayrıca sözkonusu uçak alımları ile ilgili olarak üretici firmadan 73.827.305 USD karşılığı hibe kredi almış olup, uçak teslimi ile doğan ve olağanüstü gelir olarak kaydedilen bu hibe kredi 2002 yılı için 146.790 USD karşılığı 196.170 TL'dir.

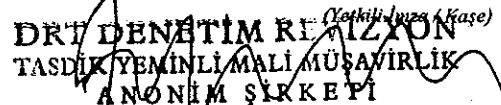
- Ortaklığımız havaalanı ve terminal binalarının, bakım onarım merkezlerinin, eğitim binalarının ve bilgi işlem merkezlerinin bulunduğu arsalar Devlet Hava Meydanları İşletmesi'nden (DHMİ) kiralanmıştır. Bu arsaların üzerindeki binalar Ortaklığımız tarafından yaptırılmış ve Ortaklığımızın sabit kıymetlerine kaydedilmiştir. Arsa kira sözleşmesi, sözleşmenin ilgili maddesine istinaden her yıl otomatik olarak yenilenmektedir. 31 Aralık 2002 tarihi itibari ile bu tür binaların net defter değerleri 25.542.652 TL'dir. Maliye Bakanlığı'nca Ortaklığımıza 49 yıl süre ile irtifak hakkı tesis edilen arazi üzerine Ortaklığımızca yaptırılan binanın net defter değeri 220.009 TL'dir.

Ayrıca, 31 Aralık 2002 tarihi itibariyle yapılmakta olan yatırımlardaki 5.000 TL'lik muhtelif meydanlardaki binalar da DHMİ'den kiralanmış arsa üzerine yapılmıştır.

- Ortaklığımızın açmış olduğu 5 yıllık ikram ihalesi Uçak Servis A.Ş. (USAŞ) tarafından kazanılmış ve 01 Ocak 2002 tarihinde ikram anlaşması imzalanmıştır. Yapılan anlaşma çerçevesinde USAŞ'ın ana ortağı Gate Gourmet Holding A.G. (GGH) ile Ortaklığımız arasında yapılan hisse devir sözleşmesine istinaden GGH USAŞ'ın toplam sermayesinin %15'ine tekabül eden B grup hisselerini bedelsiz olarak Ortaklığımıza devredecektir. Yine sözleşme gereği 21 Haziran 2002 tarihinde ilk %10 hissenin mülkiyeti alınmış olup, 2003, 2004, 2005 ve 2006 yıllarında %1.25 oranlarında hissenin mülkiyeti devralınarak %15'e tamamlanacaktır. Bu çerçevede USAŞ sermayesinin ilk %10'luk kısmına tekabül eden ve 21 Haziran 2002'de bedelsiz olarak teslim alınan 570 milyon adet hisse teslim tarihindeki borsa rayıcı üzerinden 9.527.500 TL karşılıklı olarak bağlı menkul kıymetler ve kazanılmamış gelirler hesaplarına alınmıştır. Kazanılmamış gelir tutarı beş yıllık ikram anlaşması süresince gelir olarak kaydedilmektedir.

-Ocak-Aralık 2002 döneminde satışların maliyetinde 50.233.712 TL (31.12.2001: 87.341.729 TL) ve faaliyet giderlerinde 1.470.371 TL (31.12.2001: 1.088.227 TL) tutarında dahil edilen kur farkı gideri ve brüt satışlarda 32.975.292 (31.12.2001: 26.398.737 TL) kur farkı geliri mevcuttur.

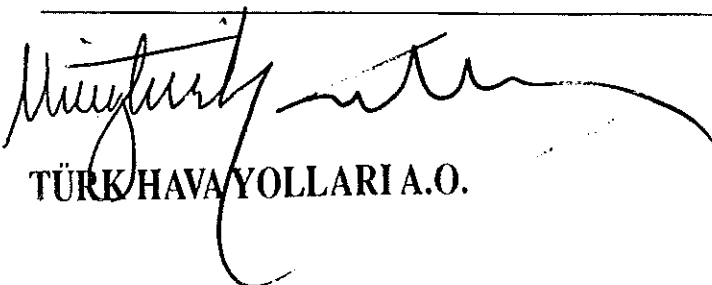
  
TÜRK HAVA YOLLARI A.O.

  
DRT DENETİM REKON  
TASDİK YEMİNLİ MALİ MÜŞAVİRLİK  
ANONİM ŞİRKETİ

2

- Ortaklık 2001 yılı içerisinde üçüncü şahıslara yer hizmeti verilebilmesi için yaklaşık 13,648,035 Milyon TL karşılığı A tipi ruhsat elde etmiştir. Ancak 16 Nisan 2002 tarihinde yapılan Özelleştirme Yüksek Kurulu toplantısında Ortaklığın üçüncü şahıslara yer hizmeti vermemesi yönünde bir karar alınmıştır. 14 Ocak 2003 tarihinde T.C. Ulaştırma Bakanlığı tarafından söz konusu A tipi ruhsatın iptaline ve Devlet Hava Meydanları İşletmesi 'DHMI'ne ödenmiş olan ABD Doları cinsinden tutarların Ortaklığa iadesi ve kalan borcun silinmesine karar verilmiştir. Bu sebepten dolayı Ortaklık A tipi ruhsat ile ilgili olarak 2002 yılında kaydetmiş olduğu 10,544,532 TL tutarındaki gideri iptal etmiş ve 2001 yılında giderleştirdiği 7,718,351 TL'nı ise 2002 yılında diğer olağanüstü gelirler hesabına kaydetmiştir.

-29 Kasım 2002 tarihli Yönetim Kurulu toplantısında, Ortaklığın 31 Aralık 2000 tarihinde Kıbrıs Türk Hava Yolları A.Ş.'ndeki hisselerinin Turban Turizm A.Ş.'ne satışından kalan 17,077,439 ABD Doları tutarındaki alacağının TL'na çevrilerek aynı koşullarda faiz işletilmesine karar verilmiştir. Bu karara istinaden T.C. Özelleştirme İdaresi Başkanlığı ile yapılan yazışmalar neticesinde söz konusu alacak 9 Aralık 2002 tarihli Merkez Bankası Döviz Satış kurundan 26,733,518 TL olarak TL'na çevrilmiş ve faiz işletilmeye başlanmıştır.

  
TÜRK HAVA YOLLARI A.O.

(Yetkili İmza / Kaşe)  
DRT DENETİM REVİZYON  
TASDİK YEMİNLİ MALİ MÜŞAVİRLİK  
ANONİM ŞİRKETİ

Member firm of DELOITTE TOUCHE TOHMATSU

3

**GELİR TABLOSU DİPNOTLARI :**

1- Dönemin tüm amortisman giderleri ile itfa ve tükenme payları:

	<u>31.12.2002</u>	<u>31.12.2001</u>
a) Amortisman Gideri	56.541.891	44.140.994
aa) Normal Amortisman Gideri	16.544.989	15.917.450
ab)Yeniden Değerlemeden Doğan Amortisman Gideri	39.996.902	28.223.544
b) İtfa ve Tükenme Payları	2.261.349	1.479.537

2- Karşılık giderleri aşağıdaki gibidir:

	<u>31.12.2002</u>	<u>31.12.2001</u>
Kıdem Tazminatı Karşılığı Gideri	33.666.786	30.213.677
Dahili Sigorta Risk Karşılığı Gideri	1.024.888	437.169
Şüpheli Alacak Karşılığı Gideri	2.303.622	5.292.166
Alacak Reeskontu	216.537	619.167
Tamirdeki Stok Malzemeleri Tamir Edilememe Risk Karşılığı Gideri	2.556.481	836.227
Özel Yolcu Mil Yükümlülüğü Karşılığı Gideri	7.370.021	2.030.902
Menkul Kıymet Değer Düşük Karşılığı Gideri	1.527.420	565.503
Açılan Davalar Karşılığı Gideri	660.004	1.267.609
France Telekom Değer Düşüklüğü Karşılığı Gideri	5.422.545	
<b>Toplam</b>	<b>54.748.344</b>	<b>41.262.420</b>

3- Dönemin tüm finansman giderleri:

	<u>31.12.2002</u>	<u>31.12.2001</u>
a) Üretim maliyetine verilenler	419.554.309	418.467.747
b) Sabit varlıkların maliyetine verilenler	26.375	6.890.537
c) Doğrudan gider yazılanlar	249.208	21.417.159
<b>TOPLAM</b>	<b>419.829.892</b>	<b>446.775.443</b>

4- Cari döneme ait finansman giderlerinin ortaklar, bağlı ortaklıklar ve iştiraklerle ilgili kısmı yoktur.

5- Cari dönemde bağlı ortaklıklara ve iştiraklere verilen hizmet karşılığında elde edilen gelirlerin toplamı 2.042.479 TL'dir. (31.12.2001: 2.528.783 TL) Alınan hizmetler karşılığında yapılan giderlerin toplamı 48.458.161 TL'dir. (31.12.2001: Alınan hizmetler karşılığında yapılan gider yoktur)

6- Cari döneme ait ortaklar, bağlı ortaklıklar ve iştiraklerden alınan faiz tutarı 240.960 TL'dir.

7- Yönetim kurulu başkan ve üyeleriyle genel müdür, genel koordinatör, genel müdür yardımcılarını gibi üst düzey yöneticilere cari dönemde sağlanan ücret ve benzeri menfaatlerin toplam tutarı 809.228 TL'dir. (31.12.2001: 621.336 TL)

  
TÜRK HAVA YOLLARI A.O.

**DRT DENETİM VE YATIRIM MENKUL DEĞERLER A.Ş.**  
TASDİK YEMİNLİ MALİ MÜŞAVİRLİK  
KONİM ŞİRKETİ

Member firm of DELOITTE TOUCHE TOMATSU

AYRINTILI BİLANÇO (Milyon TL)	Bağımsız Sınırlı Denetim'den	
	Geçmemiş 28.02.2003 (09 Aylık)	Geçmemiş 28.02.2002 (09 Aylık)
<b>I. DÖNEN VARLIKLAR</b>	<b>36.597.682</b>	<b>25.633.372</b>
A. Hazır Değerler	21.553.293	11.371.315
1. Kasa	29.926	23.012
2. Bankalar	21.523.367	11.335.258
3. Diğer Hazır Değerler	0	13.045
B. Menkul Kıymetler	7.555.419	1.661.450
1. Hisse Senetleri	0	0
2. Özel Kesim Tahvil, Senet ve Bonoları	0	0
3. Kamu Kesimi Tahvil, Senet ve Bonoları	7.555.419	1.661.450
4. Diğer Menkul Kıymetler	0	0
5. Menkul Kıymetler Değer Düşüklüğü Karş. (-)	0	0
C. Kısa Vadeli Ticari Alacaklar	4.302.332	1.200.658
1. Alıcılar	4.667.749	3.076.720
2. Alacak Senetleri	404.259	0
3. Verilen Depozito ve Teminatlar	0	0
4. Diğer Kısa Vadeli Ticari Alacaklar	0	0
5. Alacak Reeskontu (-)	(26.698)	(294)
6. Şüpheli Alacaklar Karşılığı (-)	(742.978)	(1.875.768)
D. Diğer Kısa Vadeli Alacaklar	373.802	6.990.865
1. Ortaklardan Alacaklar	356.452	6.986.465
2. İştiraklerden Alacaklar	0	0
3. Bağlı Ortaklıklardan Alacaklar	0	0
4. Kısa Vadeli Diğer Alacaklar	17.350	4.400
5. Alacak Reeskontu (-)	0	0
6. Şüpheli Alacaklar Karşılığı (-)	0	0
E. Stoklar	0	0
1. İlk Madde ve Malzeme	0	0
2. Yarı Mamüller	0	0
3. Ara Mamüller	0	0
4. Mamüller	0	0
5. Emtia	0	0
6. Diğer Stoklar	0	0
7. Stok Değer Düşüklüğü Karşılığı (-)	0	0
8. Verilen Sipariş Avansları	0	0
F. Diğer Dönen Varlıklar	2.812.836	4.409.084
<b>II. DURAN VARLIKLAR</b>	<b>118.050</b>	<b>34.089</b>
A. Uzun Vadeli Ticari Alacaklar	0	0
1. Alıcılar	0	0
2. Alacak Senetleri	0	0
3. Verilen Depozito ve Teminatlar	0	0
4. Diğer Uzun Vadeli Ticari Alacaklar	0	0
5. Alacak Reeskontu (-)	0	0
6. Şüpheli Alacaklar Karşılığı (-)	0	0
B. Diğer Uzun Vadeli Alacaklar	0	0
1. Ortaklardan Alacaklar	0	0
2. İştiraklerden Alacaklar	0	0
3. Bağlı Ortaklıklardan Alacaklar	0	0
4. Uzun Vadeli Diğer Alacaklar	0	0
5. Alacak Reeskontu (-)	0	0
6. Şüpheli Alacaklar Karşılığı (-)	0	0
C. Finansal Duran Varlıklar	0	0
1. Bağlı Menkul Kıymetler	0	0
2. Bağlı Menkul Kıy.Değ.Düş.Karşılığı (-)	0	0
3. İştirakler	0	0
4. İştiraklere Sermaye Taahhütleri (-)	0	0
5. İştirakler Değer Düşüklüğü Karşılığı (-)	0	0
6. Bağlı Ortaklıklar	0	0
7. Bağlı Ortaklıklara Sermaye Taahhütleri (-)	0	0
8. Bağlı Ortaklıklar Değer Düşüklüğü Karş. (-)	0	0
9. Diğer Finansal Duran Varlıklar	0	0
D. Maddi Duran Varlıklar	109.275	25.314
1. Arazi ve Arsalar	0	0
2. Yerüstü ve Yeraltı Düzenleri	0	0
3. Binalar	0	0
4. Makine, Tesis ve Cihazlar	160	160
5. Taşıt Araç ve Gereçleri	0	0
6. Döşeme ve Demirbaşlar	147.824	44.628
7. Diğer Maddi Duran Varlıklar	0	0
8. Birikmiş Amortismanlar (-)	(38.709)	(19.474)
9. Yapılmakta Olan Yatırımlar	0	0
10. Verilen Sipariş Avansları	0	0
E. Maddi Olmayan Duran Varlıklar	8.775	8.775
1. Kuruluş ve Teşkilatlanma Giderleri	8.525	8.525
2. Haklar	0	0
3. Araştırma ve Geliştirme Giderleri	0	0
4. Diğer Maddi Olmayan Duran Varlıklar	250	250
5. Verilen Avanslar	0	0
F. Diğer Duran Varlıklar	0	0
<b>AKTİF TOPLAMI</b>	<b>36.715.732</b>	<b>25.667.461</b>

**GALATASARAY**  
Sportif Sınai ve Ticari Yatırımlar  
Anonim Şirketi

AYRINTILI BİLANÇO (Milyon TL)	Bağımsız Sınırlı Denetim'den	
	Geçmemiş 28.02.2003 (09 Aylık)	Geçmemiş 28.02.2002 (09 Aylık)
<b>I. KISA VADELİ BORÇLAR</b>	<b>3.438.970</b>	<b>3.818.785</b>
A. Finansal Borçlar	0	0
1. Banka Kredileri	0	0
2. Uzun Vadeli Kredilerin Anapara Taksitleri ve Faizleri	0	0
3. Tahvil Anapara Taksitleri ve Faizleri	0	0
4. Çıkarılmış Bonolar ve Senetler	0	0
5. Diğer Finansal Borçlar	0	0
B. Ticari Borçlar	45.825	50.188
1. Satıcılar	45.825	50.188
2. Borç Senetleri	0	0
3. Alınan Depozito ve Teminatlar	0	0
4. Diğer Ticari Borçlar	0	0
5. Borç Reeskontu (-)	0	0
C. Diğer Kısa Vadeli Borçlar	3.282.905	383.206
1. Ortaklara Borçlar	1.961.758	49
2. İştiraklere Borçlar	0	0
3. Bağlı Ortaklıklara Borçlar	0	0
4. Ödenecek Giderler	0	0
5. Ödenecek Vergi, Harç ve Diğer Kesintiler	607.647	383.157
6. Ertelenen ve Taksite Bağlanan Devlet Alacakları	0	0
7. Kısa Vadeli Diğer Borçlar	713.500	0
8. Borç Reeskontu (-)	0	0
D. Alınan Sipariş Avansları	0	1.801
E. Borç ve Gider Karşılıkları	110.240	3.383.590
1. Vergi Karşılıkları	0	0
2. Diğer Borç ve Gider Karşılıkları	110.240	3.383.590
<b>II. UZUN VADELİ BORÇLAR</b>	<b>22.012</b>	<b>14.283</b>
A. Finansal Borçlar	0	0
1. Banka Kredileri	0	0
2. Çıkarılmış Tahviller	0	0
3. Çıkarılmış Diğer Menkul Kıymetler	0	0
4. Diğer Finansal Borçlar	0	0
B. Ticari Borçlar	0	0
1. Satıcılar	0	0
2. Borç Senetleri	0	0
3. Alınan Depozito ve Teminatlar	0	0
4. Diğer Ticari Borçlar	0	0
5. Borç Reeskontu (-)	0	0
C. Diğer Uzun Vadeli Borçlar	0	0
1. Ortaklara Borçlar	0	0
2. İştiraklere Borçlar	0	0
3. Bağlı Ortaklıklara Borçlar	0	0
4. Ertelenen ve Taksite Bağlanan Devlet Alacakları	0	0
5. Uzun Vadeli Diğer Borçlar	0	0
6. Borç Reeskontu (-)	0	0
D. Alınan Sipariş Avansları	0	0
E. Borç ve Gider Karşılıkları	22.012	14.283
1. Kıdem Tazminatı Karşılıkları	22.012	14.283
2. Diğer Borç ve Gider Karşılıkları	0	0
<b>III. ÖZ SERMAYE</b>	<b>33.254.750</b>	<b>21.834.393</b>
A. Sermaye	2.035.000	2.035.000
B. Sermaye Taahhütleri (-)	0	0
C. Emisyon Primi	0	0
D. Yeniden Değerleme Değer Artışı	0	0
1. Duran Varlıklardaki Değer Artışı	0	0
2. İştiraklerdeki Değer Artışı	0	0
3. Borsa'da Oluşan Değer Artışı	0	0
E. Yedekler	3.398.528	281.089
1. Yasal Yedekler	3.342.181	230.000
2. Statü Yedekleri	0	0
3. Özel Yedekler	0	0
4. Olağanüstü Yedek	6.656	1.378
5. Maliyet Artış Fonu	0	0
6. Serm.Eklenecek İşt.His.ve Gayr.Satış Kazançları	0	0
7. Geçmiş Yıl Karı	49.691	49.691
F. Net Dönem Karı	27.865.204	19.562.306
G. Dönem Zararı (-)	0	0
H. Geçmiş Yıllar Zararları (-)	(43.982)	(43.982)
1. 1998 Yılı Zararı	(43.982)	(43.982)
2. .... Yılı Zararı	0	0
<b>PASİF TOPLAMI</b>	<b>36.715.732</b>	<b>25.667.461</b>

Bağımsız Sınırlı Denetim'den

AYRINTILI GELİR TABLOSU (Milyon TL)	Geçmemiş	
	28.02.2003 (09 Aylık)	28.02.2002 (09 Aylık)
A. Brüt Satışlar	24.354.210	22.017.752
1. Yurtiçi Satışlar	24.354.210	22.017.752
2. Yurtdışı Satışlar	0	0
3. Diğer Satışlar	0	0
B. Satışlardan İndirimler (-)	0	0
1. Satıştan İadeler (-)	0	0
2. Satış İskontoları (-)	0	0
3. Diğer İndirimler (-)	0	0
C. Net Satışlar	24.354.210	22.017.752
D. Satışların Maliyeti (-)	0	0
<b>BRÜT SATIŞ KARI (ZARARI)</b>	<b>24.354.210</b>	<b>22.017.752</b>
E. Faaliyet Giderleri (-)	(4.487.938)	(4.232.126)
1. Araştırma ve Geliştirme Giderleri (-)	0	0
2. Pazarlama, Satış ve Dağıtım Giderleri (-)	0	0
3. Genel Yönetim Giderleri (-)	(4.487.938)	(4.232.126)
<b>ESAS FAALİYET KARI (ZARARI)</b>	<b>19.866.272</b>	<b>17.785.626</b>
F. Diğer Faaliyetlerden Gelirler ve Karlar	12.092.480	8.013.616
1. İştiraklerden Temettü Gelirleri	0	0
2. Bağlı Ortaklıklardan Temettü Gelirleri	0	0
3. Faiz ve Diğer Temettü Gelirleri	926.644	340.616
4. Faaliyetle İlgili Diğer Gelirler ve Karlar	11.165.836	7.673.000
G. Diğer Faaliyetlerden Giderler ve Zararlar (-)	(6.055.045)	(3.357.687)
H. Finansman Giderleri (-)	0	(15.836)
1. Kısa Vadeli Borçlanma Giderleri (-)	0	(15.836)
2. Uzun Vadeli Borçlanma Giderleri (-)	0	0
<b>FAALİYET KARI (ZARARI)</b>	<b>25.903.707</b>	<b>22.425.719</b>
I. Olağanüstü Gelirler ve Karlar	2.176.795	1.001.999
1. Konusu Kalmayan Karşılıklar	2.176.795	0
2. Önceki Dönem Gelir ve Karları	0	0
3. Diğer Olağanüstü Gelirler ve Karlar	0	1.001.999
J. Olağanüstü Giderler ve Zararlar (-)	(215.298)	(3.865.412)
1. Çeşimleyen Kısım Giderleri ve Zararları (-)	0	0
2. Önceki Dönem Gider ve Zararları (-)	0	0
3. Diğer Olağanüstü Giderler ve Zararları (-)	(215.298)	(3.865.412)
<b>DÖNEM KARI (ZARARI)</b>	<b>27.865.204</b>	<b>19.562.306</b>
K. Ödenecek Vergi ve Yasal Yükümlülükler (-)	0	0
<b>NET DÖNEM KARI (ZARARI)</b>	<b>27.865.204</b>	<b>19.562.306</b>

**GALATASARAY**  
Sportif Sınai ve Ticari Yatırımlar  
Anonim Şirketi

**BİLANÇO DİPNOTLARI:**

## 1- İşletmenin fîli faaliyet konusu :

Galatasaray Sportif Sınai ve Ticari Yatırımlar A.Ş. ("Şirket") sporun bütün dallarıyla ilgili ticari ve snai faaliyetlerde ve yatırımlarda bulunmak üzere 26 Kasım 1997 tarihinde İstanbul'da Ticaret Sicili Gazetesi'nde tescil edilerek kurulmuştur. Şirket, faaliyetlerine 1 Ocak 1998 tarihi itibarıyla başlamıştır. 19 Eylül 2000 tarihinde Şirket'in ödenmiş sermayesinin %21.05'i oranındaki payı AIG Blue Voyage Fund L.P. ve AIG Global Sports & Entertainment Fund L.P.'ye ("AIG") satılmıştır.

Şirket'in ana hissedarı olan Galatasaray Spor Kulübü'nün ("Kulüp") Yönetim Kurulu Futbol Takımına ilişkin tüm medya, reklam, imaj ve pazarlama haklarının ("Pazarlama Hakları") Şirket'e devredilmesini 1 Kasım 2000 tarihinden itibaren geçerli olmak üzere onaylamış ve bu karar sonucunda Şirket'in 1 Kasım 2000 tarihine kadar sürdürdüğü ticari mal satış faaliyetleri sona erdirmiştir.

Kulüp ile Şirket arasında 1 Kasım 2000 tarihinde imzalanan Lisans Anlaşması ve mütakatip tadiller uyarınca, Şirket 30 yıl süreyle (i) Futbol takımına ilişkin tüm Galatasaray medya, reklam imaj ve pazarlama haklarına, (ii) Kulüp'ün uluslararası müsabakalardan elde ettiği performans gelirlerinden profesyonel futbol takımı primlerinin şarhlanmasından sonra kalan tutarın 11 no'lu bilanço dipnotunda da belirtildiği üzere bir kısmına, ve (iii) Kulüp ile imzaladığı alt lisans anlaşması uyarınca Galatasaray Markaları'nın münhasır ticari kullanım haklarına sahiptir. Söz konusu Galatasaray Markaları Galatasaray Pazarlama A.Ş.'ye ait olmakla beraber Galatasaray Pazarlama A.Ş., Marka Devir Sözleşmesi ve Markalar ile ilgili Ek Sözleşme'ye istinaden Galatasaray Markaları'nın inhisari lisans haklarını Kulüp'e devretmiştir.

Şirket, Lisans Anlaşması ve mütakatip tadiller uyarınca Şirket'e devredilen Galatasaray Markaları ve Pazarlama Hakları'nın ticari kullanımını ile ilgili olarak Kulüp'e 1 Haziran 2005'den başlamak üzere ve yıllık 200.000 ABD doları'ndan az olmamak kaydıyla, Şirket'in elde edeceği yıllık gelirlerinin brüt %1'i oranındaki tutarı, lisans ücreti olarak ödeyecektir.

Kulüp, Şirket ile imzalamış olduğu Lisans Anlaşması'nı, Şirket'in temerrüde düşmesi durumunda sona erdirebilir. Bununla birlikte Kulüp'ün veya AIG'nin Şirket sermayesindeki ortaklık payları sırasıyla %10'un veya %2'nin altına düşmedikçe söz konusu Lisans Anlaşması sona erdirilemez.

Lisans Anlaşması ile aynı tarihte yürürlüğe giren Devir Temlik Sözleşmesi uyarınca Kulüp, üçüncü kişiler ile profesyonel futbol takımına ilişkin olan medya, reklam, imaj ve pazarlama haklarına dair akdedmiş olduğu yürürlükteki tüm sözleşmeleri ve bu sözleşmelerin doğrudan temlikinin hukuken mümkün olmadığı halde, bu sözleşmelerden doğan gelir ve alacakları Şirket'e temlik etmiştir.

1 Kasım 2000 tarihinde imzalanan Futbol Takımı Kira Sözleşmesi dahilinde Şirket, oyuncular, antrenörler ve diğer teknik adam ve destek sağlayan kişiler dahil Kulüp'ün profesyonel futbol takımını 30 yıl süre ile kiralamıştır.

1 Haziran 2001 tarihinde Kira Sözleşmesi'ne ilave olarak yapılan ek anlaşma dahilinde Şampiyonlar Ligi performans gelirlerinden başlangıç primi ve birinci grup maç priminin %30'unun Kira Sözleşmesi süresince kira bedeli olarak Kulüp'e ödenmesi karara bağlanmıştır. Ayrıca, 1 Haziran 2005 tarihinden başlamak üzere Şirket, elde edeceği yıllık gelirlerin %1.5 oranındaki tutarını (300,000 ABD Doları'ndan az olmamak şartıyla) profesyonel futbol takımı kira bedeli olarak Kulüp'e ödeyecektir. Kira Sözleşmesi'yle devredilen haklara rağmen, Şirket, profesyonel futbol takımını ve ilgili spor aktivitelerini yönetmemektedir. Futbol Takımı Kira Sözleşmesi ve Lisans Anlaşması dahilinde Kulüp, Şirket'in profesyonel futbol takımını ve ilgili spor aktivitelerinden elde edeceği gelirleri arttıracak şekilde hareket etmekte yükümlüdür.

## 2- Sermayenin %10 ve daha fazlasına sahip ortakların :

	Pay Oranı		Pay Tutarı	
	%		Milyon TL	
Galatasaray Spor Kulübü	62.93		1,280,576	
Halka Açık	16.00		325,600	
AIG Blue Voyage Fund, L.P.	12.63		257,053	
AIG Global Sports & Entertainment, L.P.	8.42		171,638	
Diğer	0.02		403	
	100.00		2,035,000	

## 3- Sermayeyi temsil eden hisse senetlerine tanınan imtiyazlar:

Hisse senetleri A, B, C ve D olarak dört gruba ayrılmıştır. A grubu hisse senetleri malikine, Şirket Esas Sözleşmesi'nin 14/3 maddesinde öngörüldüğü şekilde Şirket'in seviz kişilik yönetim kurulu üyeliğinden alı adedini belirlemek hakkı verir. B tipi hisse senetlerine tanınan herhangi bir imtiyaz bulunmamaktadır. C ve D tipi hisse senetleri, malikine seviz kişiden oluşan Şirket yönetim kurulu üyesi kişiyi yönetim kurulu üyesi olarak aday gösterme hakkını verir. A ve D grubu hisse senetleri, ayrıca malikine birer kişiyi kanuni temsilci olarak aday gösterme hakkını verir.

Şirket Esas Sözleşmesi'nde belirtilen hususların Yönetim Kurulu'nda karara bağlanabilmesi için, C ve D grubunun gösterdiği adaylar arasından seçilen yönetim kurulu üyelerinden en az birinin olumlu oy kullanması esas ve şarttır. Buna bağlı olarak, Şirket'in dağıtılacağı azami miktardaki kar payını dağıtımında hususunda C veya D grubunun gösterdiği adaylar arasından seçilen yönetim kurulu üyelerinden en az birinin onayı gerekir. B Grubu hisse senetlerinde A, C ve D Grubu hisselerine tanınan imtiyazlar mevcut değildir.

13 ve 19 no'lu bilanço dipnotlarında belirtildiği gibi, C ve D grubu hisse senetlerini elinde bulunduran AIG'nin mevcut olan sözleşme maddelerinin ihlali halinde Kulüp ve Şirket'e karşı kullanabileceği cezai hakları mevcuttur. Bu haklar çerçevesinde AIG'nin Ortaklar Sözleşmesi'nde belirtilen ceza tutarını, Kulüp veya sorumlu olduğu ölçüde Şirket'ten, tahsil etme hakkı mevcuttur.

C ve D grubu hisse senetlerini elinde bulunduran AIG'nin 26 Ağustos 2002 tarihinde yapılan Şirket Olağan Genel Kurulu'nda yönetim kurulu üyesi ve kanuni temsilci olarak aday gösterdiği kişiler gerek Şirket'in yönetim kurulu ve gerekse kanuni temsilci olarak seçilmemiştir. Buna rağmen, 13 no'lu bilanço dipnotunda açıklandığı üzere Şirket aleyhinde Uluslararası Tahkim'de ve yurtiçinde muhtelif davalar açılmıştır.

## 4- Kayıt sermayeli ortaklıklarda kayıtlı sermaye tutarı :

Şirket kayıtlı sermaye sisteminde tabi değildir.  
5- Yılı içinde yapılan sermaye artırımları ve kaynakları :

Artırım Tarihi	Artırım Tutarı	Nakdi	Yedekler	YDDAF
24 Ocak 2002	885,000		885,000	

6- Yılı içinde ihraç edilen hisse senedi dışındaki menkul kıymetler :

Menkul Kıymetin Türü İhraç Tarihi Yadesi

Yoktur.

7- Yılı içinde ifa edilen borçlanmayı temsil eden menkul kıymetler :

Menkul Kıymetin Türü İfa Tarihi

Yoktur.

8- Cari dönemde duran varlık hareketleri :

- Satın alınan, imal veya inşa edilen maddi duran varlıkların maliyeti : 94,911 milyon TL
- Satılan veya hurdaya ayrılan maddi duran varlık maliyeti : Yoktur.
- Cari dönemde ortaya çıkan yeniden değerlendirme artışları : Yoktur.
- Yapılmakta olan yatırımların niteliği, toplam tutarı, başlangıç ve bitiş tarihi ve tamamlanma derecesi : Yoktur.

9- Cari ve gelecek dönemlerde yararlanılacak yatırım indiriminin toplam tutarı : Yoktur.

10- İşletmenin ortaklar, iştirakler ve bağlı ortaklıklarıyla olan alacak borç ilişkisi :

	<u>Alacaklar</u>		<u>Borçlar</u>	
	Ticari	Ticari Olmayan	Ticari	Ticari Olmayan
1) Ortaklar	88,626	267,826		1,961,758
(Galatasaray Spor Kulübü)				
2) Bağlı Ortaklık				
3) İştirakler				

Türkiye Futbol Federasyonu (TFF) tarafından çıkarılmış olan spor faaliyetleri ile ilgili lisans Kulüp adına olduğundan, TFF aracılığı ile tahsil edilen Türkiye Süper Ligi yayın geliri ile UEFA gelirleriyle ilgili faturalar Kulüp tarafından çıkarılmakta, Şirket ise söz konusu gelirler için faturalarını Kulüp'e çıkarmaktadır. 28 Şubat 2003 tarihi itibarıyla ortaklardan olan alacaklar Türkiye Süper Lig gelirlerine istinaden henüz Kulüp tarafından tahsil edilmemiş olan 88,626 milyon TL tutarındaki alacağı içermektedir.

29 Haziran 2001 tarihinde Şirket ve Ortakları arasında imzalanan Mutabakat (Sulh) Anlaşması ve ek sözleşmeler çerçevesinde Kulüp'ün Şirket'e olan borçlarının Temmuz 2001 tarihindeki temettü ödemesi ile netleştirilmesine ve müteakip olarak 1 Haziran 2001 - 31 Mayıs 2002, 1 Haziran 2002 - 31 Mayıs 2003 ve 1 Haziran 2003 - 31 Mayıs 2004 dönemlerine ait Kulüp temettü paylarının 10,000,000 ABD doları na kadar olan kısmının Şirket'e olan borçlar ile mahsup edilmesine karar verilmiştir.

Ortaklara borçlar içerisindeki Kulüp'e olan borçlar, Şirket'in 1 Haziran 2001 - 31 Mayıs 2002 dönemine ait Kulüp temettü payının, Kulüp ile AIG arasında imzalanan 1 Kasım 2000 tarihli Yedidemin Sözleşmesi uyarınca Citibank N.A. Londra nezdindeki yedidemin hesabında teminat olarak bulunan %7 hisseye karşılık gelen kısmı olan 1,948,004 milyon TL ile, Halka Açık kısmı olan 13,691 milyon TL ve 63 milyon TL diğer borçlardan oluşmaktadır.

11- Stoklar ve diğer bilanço kalemlerinde uygulanan değerlendirme, envanter ve amortisman ayırma yöntemleri, bunlarda ve diğer muhasebe politikalarında önceki dönemlere göre yapılan değişiklikler, bu değişikliklerin parasal etkileri ve işletmenin sürekliliği ile dönemsellik varsayımlarını değiştirecek muhtemel gelişmeler ve bunların gerekçeleri :

Sermaye Piyasası Kurulu (SPK) XI/1 sayılı tebliği ve bu tebliğe değişiklik ve eklemeler yapan XI/4, XI/5, XI/11, XI/13, XI/14, XI/15, XI/16 ve XI/17 sayılı tebliğleriyle, Sermaye Piyasası Kanunu'na tabii ortaklıklar ve aracı kurumlar tarafından 31 Aralık 1988 tarihinden sonra başlayan hesap dönemlerine ilişkin olarak düzenlenecek mali tablo ve raporların hazırlanıp sunulmasına ilişkin ilke ve kuralları belirlemiştir. Bütün bu ilke ve kurallardan sonra SPK tarafından yayımlanan genel kabul görmüş muhasebe ilkeleri olarak anılacaktır. Dolayısıyla Şirket, mali tablolarını yürürlükteki ticari ve mali mevzuat ile SPK tarafından yayımlanmış, genel kabul görmüş muhasebe ilkelerine göre hazırlamaktadır.

Alacaklar ve borçlar

Alacaklar ve borçlar bilanço kayıtlı değerleri ile gösterilmektedir. Ancak, avans, depozito ve teminat niteliğinde olanlar hariç olmak üzere, senetli alacak ve borçlar ile 3 aydan daha uzun vadeli senetli alacak ve borçlar T.C. Merkez Bankası'na belirlenen %64 reskont oranı kullanılarak reskonta tabii tutulmaktadır. 28 Şubat 2003 tarihi itibarıyla Kulüp adına verilen çek bulunmamaktadır.

Menkul kıymetler

Şirket'in bilançosunda yer alan menkul kıymetler elde etme maliyeti ile değerlendirilmektedir. Menkul kıymetlerin vadelierinde elde edilecek gelirin söz konusu menkul kıymetlerin iktisabından bilanço tarihine kadar geçen süreye isabet eden kısmı için gelir tahakkuk ettirilmektedir.

Maddi duran varlıklar

Maddi duran varlıklar elde etme maliyetiyle hesaplara intikal ettirilmiştir. Şirket maddi duran varlıklarını yeniden değerlemeye tabii tutmamaktadır.

Amortisman yöntemi

Şirket normal amortisman yöntemini uygulamaktadır.

Yabancı para varlık ve borçlar

Dönem içinde yabancı para cinsinden gerçekleştirilen işlemler, işlem tarihindeki geçerli kurlar esas alınarak Türk Lirası'na çevrilmiştir. Bilanço da yer alan Kasa ve Bankalar bakiyeleri dışında kalan yabancı para bakiyeleri için T.C. Merkez Bankası döviz alış kuru, Kasa ve Bankalar bakiyeleri T.C. Merkez Bankası efektif alış kuru bilanço da yer alan yabancı para bakiyeleri için ise T.C. Merkez Bankası döviz satış kuru, ile değerlendirilmiştir. Yabancı para bakiyeleri için ve bilanço kalemlerinin Türk Lirası'na çevrilmesinden doğan kur farkı gelir ve giderleri dönem karının belirlemedesine hesaba alınmıştır.

Küdem tazminatı karşılığı

Yürürlükte olan İş Kanunu, şirkette bir hizmet yılını doldurmuş olan her personele sebepsiz olarak işten çıkarma veya emekliliğe hak kazanma, 25 hizmet yılını doldurma (kadımlarda 20 yıl), askere çağırılma veya ölüm hallerinde küdem tazminatı ödemeyi öngörür. Ödenecek tazminat her hizmet yılı için bir aylık maaş tutarıdır ve 28 Şubat 2003 tarihi itibarıyla 1,323,950,000 TL ile sınırlanmıştır.

Küdem tazminatına hak kazananlar için tahakkuk eden hizmet maliyetleri tahakkuk ettikleri dönem sonuçlarına intikal ettirilmiştir.

## 11. (Devamı):

Vergi Kayıtlığı

29 Temmuz 1998 tarihli resmi gazetede yayınlanan 4369 sayılı yeni vergi kanunu çerçevesinde 1 Ocak 1999 tarihinden itibaren geçerli olmak üzere kurumlar vergisi oranı fon dâhil olmak üzere % 33 olarak uygulanmaktadır.

Bu değişiklik öncesinde şirketlerin kar dağıtımını yapıp yapmadığına bakılmaksızın hesaplanmasız gereken stopaj, yapılan değişikliklerle şirketlerin kar dağıtımını yapması şartına bağlanmıştır. Buna göre şirketler dönem karlarını dağıtmadığı sürece yukarıda belirtilen % 33 kurumlar vergisi dışında ayrıca stopaj hesaplanmayacaktır. Karın dağıtılması halinde ise dağıtılan kar üzerinden fon dahil % 16,5 (halika açık şirketlerde % 5,5) oranında stopaj hesaplanacaktır.

Karın sermayeye ilave edilmesi hali kar dağıtımı sayılmayacak ve stopaj uygulanmayacaktır.

Kurumlar Vergisi Kanununa göre beyanname üzerinde gösterilen zararlar 5 yılı aşmamak kaydıyla dönem kurumlar vergisi matrahından indirilebilirler.

Şirket 1 Kasım 2000 tarihinden itibaren itibaren ticari mal satış faaliyetlerini durdurduğu sadece idman ve spor faaliyetleriyle ilgili gelir elde etmesi sebebiyle kurumlar vergisinden muafır (bilanço dipnotu 33).

Kar dağıtımı

Türk Ticaret Kanunu'na göre yasal yedekler, birinci ve ikinci yasal yedeklerden oluşmaktadır. Birinci yasal yedekler ticari karın %5'i, ödenmiş sermayenin %20'sine varana dek ayrılır. İkinci yasal yedekler ise sermayenin %5'ini aşan temettüller üzerinden %10 oranında ayrılır. Birikmiş karın zarar karşılamaması durumunda, yasal yedeklerden zarar mahsubu yapılabilmektedir. Türk Ticaret Kanunu, yasal yedeklerin ödenmiş sermayenin %50'sini aşmadıkça dağıtılmasına izin vermemektedir. Şirket, 1 Ocak - 31 Aralık 2000 ve 1 Ocak - 31 Mayıs 2001 dönemlerinde elde ettiği net dönem karının dağıtımında ikinci yasal yedek akçe ayrılmamıştır.

26 Ağustos 2002 tarihinde yapılan Şirket Olağan Genel Kurulunda alınan karar doğrultusunda tadil edilen Şirket Ana Sözleşmesi uyarınca Yönetim Kurulu, Genel Kurul tarafından yetkilendirilmiş olmak ve Sermaye Piyasası Kanunu'nun 15'inci maddesi ile Sermaye Piyasası Kurulu'nun çıkarılmış olduğu tebliğlere uymak şartı ile ilgili yıl ile sonraki yılın temettü avansı dağıtılabilir. Genel Kurul tarafından Yönetim Kurulu'na verilen temettü avansı dağıtılması yetkisi, bu yetkinin verildiği yıl ile sınırlıdır. Bir önceki yılın temettü avansları tamamen mahsup edilmediği sürece, ek bir temettü dağıtılmasına karar verilemez. 13 no.lu bilanço dipnotunda belirtildiği gibi, Şirket Olağan Genel Kurulunda alınan sözkonusu karar ile ilgili yapılan itiraz konusunda hukuki süreç devam etmektedir.

Satışlar

Satış gelirleri, ağırlıklı olarak profesyonel futbol takımı Türkiye Süperligi, Türkiye Kupası, UEFA Kupası ve Şampiyonlar Ligi maçlarının naklen yayını, UEFA performans gelirleri, forma reklamları, isim ve internet hakları gelirlerinden oluşmaktadır. Sözkonusu gelirler mevcut sözleşmelerle istinaden hak edildikleri dönem içinde ve profesyonel futbol takımı maçlarının yayınına tabii olarak tahakkuk esasına göre kaydedilir. Bilanço tarihi itibarıyla faaturalanan ancak henüz tamamen hak edilmeyen gelirler "Gelecek aylara ait gelirler" hesabına yansıtılmıştır.

## 11. (Devamı):

Şampiyonlar Ligi maçlarından kaynaklanan UEFA gelirleri Şampiyonlar Ligi başlangıç primi, birinci ve ikinci grup maç primi, çeyrek final, yarı final ve final maçlarının performans primleri ile televizyon yayımları gelirlerinden oluşmaktadır. Şirket ve Kulüp arasında yapılan anlaşma dahilinde Şirket'e söz konusu gelirlerden verilen paylar aşağıdaki gibidir:

	Gelirin kaydedilmesi ile ilgili şartlar	Şirket'in payma düşen gelir oranı
Başlangıç primi	Profesyonel futbol takımının ön sezonun sonrasındaki maçları sonrasında Şampiyonlar Ligi'ne katılması	2000-2001 sezonunda %100, müteakip sezonlarda %60
Maç primi - birinci grup	Maç başına (1)	2000-2001 sezonunda %100, müteakip sezonlarda %60
Maç primi - ikinci grup	Maç başına (1)	Net gelirin %50'si (2)
Performans primi	Maç başına (1)	Net gelirin %50'si (2)
- birinci grup	Maç başına (1)	Net gelirin %50'si (2)
- ikinci grup	Maç başına (1)	Net gelirin %50'si (2)
- çeyrek final	Maç başına (1)	Net gelirin %50'si (2)
- yarı final	Maç başına (1)	Net gelirin %50'si (2)
- final	Maç başına (1)	Net gelirin %50'si (2)
TV yayımları geliri	TV yayını geliri tutarının kesintisiz, güvenilir olarak hesaplanabilmesi ve UEFA tarafından açıklanması	100%

(1) Maç oynanıp, gelirin hak edildiği tarihte

(2) Net gelir, brüt gelir eksi profesyonel futbol takımına verilen primler veya %40 olarak hesaplanır.

12- Tebliğin 1 nolu ekinde belirtilen bilanço tarihinden sonra ortaya çıkan ve açıklamayı gerektiren hususlara ilişkin bilgi:

13 no.lu bilanço dipnotunda açıklanan ve şirket aleyhine süren davalarla ilgili bilanço tarihinden sonra vuku bulan duruşma ve gelişmeler haricinde herhangi bir husus bulunmamaktadır.

13- Tebliğin 2 nolu ekinde belirtilen şartta bağlı zararlar ile her türlü şarta bağlı kazançlara ilişkin bilgi:

AIG, Kulüp ve Şirket arasında imzalanarak imzalanarak Sözlü Sözleşmesi uyarınca, Şirket ortaklarının uyumsuzluk durumunda Uluslararası Tahkim'e başvurma hakkı mevcuttur. 3 no.lu bilanço dipnotunda belirtildiği gibi, C ve D grubu hisse senetlerini elinde bulunduran AIG'nin 26 Ağustos 2002 tarihinde yapılan Şirket Olağan Genel Kurulunda Yönetim Kurulu üyesi ve kanuni denetçi olarak aday gösterildiği kişiler, gerek Şirket'in Yönetim Kurulu'na ve gerekse kanuni denetçi olarak seçilmemişlerdir. 26 Ağustos 2002 tarihinde yapılan Şirket Olağan Genel Kurulunda tabii olarak ortaya çıkan uyumsuzluklar neticesinde aşağıda a, b, c, ve d maddelerinde açıklanan hukuki gelişmeler olmuştur:

a) AIG tarafından Uluslararası Tahkim'de Şirket ve Kulüp aleyhinde açılan dava

AIG, 26 Ağustos 2002 tarihinde yapılan Şirket Olağan Genel Kurulunda tabii olarak, Şirket'in en kısa zamanda bir Genel Kurul toplantısı yapmak üzere gerekli adımları atarak AIG'nin gösterdiği adayları da içeren bir Yönetim Kurulu oluşturulması, kanuni denetçilerden bir tanesinin AIG'nin gösterdiği aday ile değiştirilmesi; Olağan Genel Kurul'da alınan 9 no.lu (Kanuni denetçilerin atanması) ve 12 no.lu (Şirket Ana Sözleşmesi'nin 4. ve 28. maddelerinin tadilat) kararlarının iptal edilmesi için gerekli girişimleri yapması ve Şirket aleyhinde 500.000 ABD doları'ndan az olmamak kaydıyla belirlenecek olan maddi tazminat ve AIG'nin tahkim ile ilgili masraflarının karşılanması istemiyle Uluslararası Tahkim'e (International Court of Arbitration ("ICC")) başvurmuştur. İlgili ICC kurullarına göre Hakem Heyeti oluşturulmuş ancak mafi tablolardan hazırlanmış tarih itibarıyla ilk oturum ne zaman yapılacağına henüz karar verilmemiştir.

13. (Devamı):
- b) Kulüp tarafından Beyoğlu 1. Ticaret Mahkemesi'nde Şirket aleyhinde açılan 2002/388 no'lu dava
- Galatasaray Spor Kulübü tarafından Şirket'e, Şirket Ana Sözleşmesi'ndeki Madde 8.5 2, 3 ve 4. paragrafları ile Madde 9.3, Madde 17.8 ve madde 17.10'un butlanının tespiti için açılmıştır. Söz konusu davada Kulüp C ve D grubu hisselerle tanınan Şirket Yönetim Kurulu'na birer kişiyi Yönetim Kurulu üyesi olarak aday gösterme hakkı ve Şirket Esas Sözleşmesinde belirtilen hususların Yönetim Kurulu'nda karara bağlanabilmesi için olumlu oy kullanması şartı gibi tanınan imtiyazlar ile sözkonusu hisselerin devirleri ile ilgili imtiyazların batıl olduğunu tespitini istemektedir. Bunu dışında AIG aynı mahkemede, bu davaya davacı durumundaki Kulüp ile davalı durumundaki Şirket'in yönetim kurallarının aynı kişilerden oluşması nedeniyle idare ve temsil kayyım atanması isteminde bulunmuştur.
- 26 Aralık 2002 tarihli duruşmada, AIG tarafından idare ve temsil kayyım atanması isteminin, mahkemenin esas itibarıyla görevli bulunmaması nedeniyle reddine, AIG'nin davaya müdahale olma taleplerinin incelenmesine, bilir-kişî incelemesi gerekip gerekmediğinin müdahale talebi hakkında karar verildikten sonra düşünülmüşüne ve duruşmanın 25 Şubat 2003 gününe bırakılmasına karar verilmiştir.
- 25 Şubat 2003 tarihli duruşmada, AIG'nin davaya ferî müdahale olma taleplerinin kabulüne, asî müdahale talebinin reddine, bilir-kişî incelemesi gerekip gerekmediği ve gerekmedikçe ise kapsaımının müdahale teminatları yatırıldıktan sonra düşünülmüşüne, AIG'nin yinelediği kayyım ayını istemi ile ilgili Sulh Hukuk Mahkemesi'nin sonucunun beklenmesine ve duruşmanın 27 Mart 2003 gününe bırakılmasına karar verilmiştir.
- 27 Mart 2003 tarihli duruşmada davacı vekiline tebliğ edilen dilekçelerin 20 gün süre içinde yazılı olarak cevaplandırılmak üzere mehil verilmesine, ferî müdahillerin dilekçelerinde ileri sürdükleri talepler hakkında, davacı tarafın cevabı alındıktan sonra bir karar verilmesine ve duruşmanın 24 Nisan 2003 gününe bırakılmasına karar verilmiştir.
- e) AIG tarafından T.C. Beyoğlu 1. Ticaret Mahkemesi'nde Şirket aleyhinde açılan 2002/515 no'lu davalar
- AIG tarafından açılan bu davada, 26 Ağustos 2002 tarihli Şirket Olağan Genel Kurul toplantısında alınan, Yönetim Kurulu üyelerinin seçimi ile ilgili 8 no'lu karar, kanunî denetçilerin seçimi ile ilgili 9 no'lu karar, Yönetim Kurulu üyelerine TTK madde 334 ve 335'te anılan yetkilerin verilmesi ile ilgili 11 no'lu karar ve Şirket Ana Sözleşmesi'nin 4. ve 18. maddelerinin tadilatı ile ilgili 12 no'lu kararların butlanının tespiti ve iptali, ve ihtiyati tedbir talep edilmektedir.
- 26 Aralık 2002 tarihli duruşmada AIG'nin ihtiyati tedbir isteminin reddine ve duruşmanın 25 Şubat 2003 gününe bırakılmasına karar verilmiştir.
- 25 Şubat 2003 tarihli duruşmada Şirket vekilleri tarafından ileri sürülen derdestlik itirazlarının reddine, davacıların yabancu uyruklu olması sebebiyle yabancılık teminatlarının yatırılarak makbuzunun duruşma gününe kadar ibraz edilmesine, Şirket vekilleri tarafından TTK'nun 381. maddesi uyarınca talep edilen teminatın AIG tarafından yatırılarak makbuzunun duruşma gününe kadar ibraz edilmesine, 2002/388 esas sayılı dosyanın bekletici mesele veya önsorum yapıp yapılmıyacağı hususunda bir karar verilmesinin düşünülmüşüne ve duruşmanın 27 Mart 2003 gününe bırakılmasına karar verilmiştir.
- 27 Mart 2003 tarihli duruşmada davalı vekiline davacı taraf dilekçesini 20 gün içinde cevaplandırmak ve aynı süre içinde deifillerini yazılı olarak bildiren smırlamak, ibraz edilen deifiller dışında delil mevcut ise ibraz etmek üzere kesin mehil verilmesine, davacı vekilleri tarafından celbi talep olunan Ticaret Bakanlığı Bölge Müdürlüğündeki rapor ile SPK'daki raporun celbi gerekip gerekmediğinin Mahkemeye celis arasında karara bağlanarak celbi hususunda karar verildiği takdirde kararın taraf vekillerine duruşmadan önce tebliğine ve duruşmanın 24 Nisan 2003 gününe bırakılmasına karar verilmiştir.

13. (Devamı):
- d) Kulüp ve Şirket tarafından T.C. Beyoğlu 2. Ticaret Mahkemesi'nde AIG aleyhine açılan 2002/528 no'lu dava
- Bu dava AIG'nin Kulüp ve Şirket Aleyhine ICC kurallarına göre hakem önünde açtıkları davaların hakemde görülmeyeceğinin tespiti için açılmıştır. Davaya 22 Kasım 2002 tarihinde ikame edilmiştir. Davatılardan Amerika Birleşik Devletleri'nde mukim olması nedeniyle davanın ilk celsesi 23 Mayıs 2003 tarihinde gerçekleştirilecektir.
- e) AIG tarafından T.C. Beyoğlu Sulh Hukuk Mahkemesine yaptığı idari ve temsil kayyım atama başvurusu
- AIG'nin Beyoğlu Sulh Hukuk Mahkemesi'ne yaptığı idari ve temsil kayyım atama başvurusu ile ilgili olarak 19 Mart 2003 tarihli celsede dava dilekçesinde belirtilen Ticaret Mahkemesi dosyalarının tetkik ve iade edilme üzere istenmesine, taraf vekillerinin Ticaret Mahkemesinde davadaki konuları itibarıyla avukatlık kanununa aykırı durumları bulunup bulunmadığı, yabandan dosyanın incelenmesine, davacı vekiline 20 gün zarfında deifillerini liste halinde gösterip dosyaya ibraz etmesi için mehil verilmesine, davalı vekillerine başkaca deifillerini bir dahaki celseye kadar dosyaya ibraz etmeleri için mehil verilmesine, davalı şirket ile Kulüp Yönetim Kurulu listelerinin istenmesine, duruşmanın bu nedende 30 Nisan 2003 tarihine bırakılmasına karar verilmiştir.
- f) Kulüp ve Şirket tarafından T.C. Beyoğlu 1. Ticaret Mahkemesi'nde AIG aleyhine açılan 2003/111 no'lu dava
- Şirket ve Kulüp tarafından 18 Mart 2003 tarihinde AIG'ye karşı Ortaklar Sözleşmesi ve buna bağlı anlaşmaların butlanının tespiti talebiyle açılan davanın ilk celsesi 22 Nisan 2003 tarihinde gerçekleştirilecektir.
- Şirket Olağan Genel Kurulu'na takiben ortaya çıkan uyumsuzluklar sonucu Şirket aleyhine açılan davalar halihazırda sürmekte olup nihai neticeleri, onaylanması halinde ödenecek tazminat tutarı ve bu davaların Şirket üzerindeki muhtemel etkileri halihazırda belirsizdir. 3 no'lu bilanço dipnotunda belirtildiği üzere, AIG'in Şirket'teki yatırımını sürsünce Kulüp'ün veya Şirket'in Ortaklar Sözleşmesi'nin herhangi bir bölümünü önemli ölçüde ihlal etmesi halinde cezai hakları mevcuttur. Bu cezai hakların kullanılmasına ile AIG, Kulüp'ten veya sorumlu olduğu ölçüde Şirket'ten Ortaklar Sözleşmesi'nde belirtilen şekilde hesaplanacak cezai miktarın ödenmesini talep edebilecektir.
- AIG, 19 no'lu bilanço dipnotunda belirttiği üzere, öncelikle Depo Etme Sözleşmesinde belirtilen ayrıncılıklar doğrultusunda söz konusu cezai miktarın AIG Yeddiemin Hesabından ve/veya Depo Hesabından ödenmesini isteyebilecektir. Ancak sözkonusu durumda Şirket'in sorumlu olmadığını tesbiti halinde, Şirket AIG'ye Depo Hesabından ve AIG Yeddiemin Hesabından ödenen tutarı Kulüp'ten talep edebilir. AIG Yeddiemin Hesabında ve Depo Hesabında biriken nakit miktarın cezai miktar karşılama halinde AIG'ara kalan miktar (i) Yeddiemin Hesabında Kulüp tarafından depo edilen ve Şirket'in %7'sine karşılık gelen hisselerin yeterli miktarının satışı yoluyla karşılanabileceği veya (ii) Cezai miktarın tamamı ödeneceye kadar Yeddiemin Hesabındaki hisselerin tamamını kendi mülkiyetine alabileceği veya (iii) Cezai Tüm Alım Hakkını kullanarak Kulüp'ten Yeddiemin Hesabında depo edilen hisselerden yeterli miktarının nominal değer üzerinden kendisine satmasını talep edebilecektir. Hangi seçenek seçilirse seçilsin, Cezai miktarın tamamının ödenmesi halinde, AIG Şirket'e sahip olduğu tüm hisseleri Kulüp'e geri verecektir.
- Bu mali tabloların hazırlanış tarihi itibarıyla ortaklar ve Şirket arasında oluşan hukuki ihtilaflar devam etmekte beraber AIG tarafından Şirket'e ve/veya Kulüp'e cezai haklarını talep eden yazılı veya sözlü ihbarlarda bulunulmamıştır. Söz konusu ihtilaflar ile ilgili Şirket ortakları arasındaki görüşmeler devam etmektedir. İhtisatçı 28 Şubat 2003 tarihli ara dönem mali tablolarında sözkonusu hukuki ihtilaflar ve anlaşmazlıklar ile ilgili kanunî süreçte halihazırda devam etmesi ve nihai neticelerin belirsizliğinden dolayı herhangi bir karşılık ayrılmamıştır.

14- İşletmenin gayri safi kar oranları üzerinde önemli ölçüde etkide bulunan muhasebe tahminlerinde değişikliklere ilişkin bilgi ve bunların parasal etkileri:

Yoktur.

15- Aktif değerler üzerinde mevcut bulunan toplam ipotek veya teminat tutarları:

Yoktur.

16- Aktif değerlerin toplam sigorta tutarı:

28 Şubat 2003 tarihi itibarıyla Şirket'in aktif değerlerinin toplam sigorta tutarı 962,928 milyon TL'dir.

17- Alacaklar için alınmış olan ipotek ve diğer teminatların toplam tutarı:

Yoktur.

18- Pasifte yer almayan taahhütlerin toplam tutarı:

Yoktur.

19- Bankalardaki mevduatın bloke olanına ilişkin tutarlar:

Kulüp, Şirket ve AIG arasında imzalanan 1 Kasım 2000 tarihli Depo Etme Sözleşmesi'ne istinaden Şirket aylık nakit gelir akışının %50'sini Şirket'in Citibank, N.A. Londra merkezinde bulunan ABD doları hesabında tutmakla yükümlüdür. Şirket ve ortakları arasında varılan anlaşmaya istinaden söz konusu hesap ancak Şirket Genel Kurulu'nda temettü dağıtım kararı alınması halinde temettü dağıtımında veya AIG ve Kulüp'un ortak talimatı olduğu hallerde veya 3 ve 13 no'lu bilanço dipnotlarında belirtildiği gibi AIG'nin Ortaklar Sözleşmesi'nde belirtilen cezai hakları ile ilgili, doğrudan AIG'ye ödenmek üzere kullanılabilir.

Kulüp, Şirket ve AIG arasında imzalanan 29 Haziran 2001 tarihli Mutaabakat (Sult) Anlaşmasına istinaden Depo Hesabı'na aktarılması gereken miktar %50'den %80'e çıkarılmış ve biriken tutarların, bu anlaşmada belirtilen oranlar dâhilinde AIG ve Kulüp adına açılan iki ayrı alt hesaba aktarılmasına karar verilmiştir. Bu çerçevede AIG Yeddiemin Hesabında ve Depo Hesabında biriken tutar AIG'nin ilk talebinde kendilerine ödenir. Bununla birlikte, AIG, mevcut sözleşmelerden doğan cezai haklar için, Depo veya AIG Yeddiemin hesaplarına erişim istemesi halinde, bu hesaplarda biriken fonların %16'sini halka açık hisse senedi sahipleri lehine saklı tutacaktır.

Kulüp Yeddiemin Hesabında biriken tutarın Kulüp'e ödenmesi için (a) Genel Kurul tarafından alınmış temettü dağıtım kararı ve/veya (b) hissedarlara ödeme yapılması konusunda bir mahkeme kararı ve/veya (c) AIG ve Kulüp'un ortak talimatı gerekmektedir.

Depo Hesabı ve Yeddiemin Hesabı bakiyeleri 28 Şubat 2003 tarihinde aşağıdaki gibidir (30 no'lu bilanço dipnotu):

	28 Şubat 2003	ABDS
	Milyon TL	
Depo Hesabı	11,104,507	6,933,063
AIG Yeddiemin Hesabı	5,373,302	3,354,804
Kulüp Yeddiemin Hesabı	-	-
	<u>16,477,809</u>	<u>10,287,867</u>

Şirket hisselerinin halka arzını müteakip, Şirket ve Ortakları arasında 4 Mart 2002'de imzalanan Depo Etme Sözleşmesi Tadili uyarınca Depo Hesabı'na aktarılması gereken nakit gelirin oranı tekrar %50 olarak değiştirilmiştir. Kulüp Yeddiemin Hesabı iptal edilmiş ve AIG Yeddiemin hesabı ile ilgili AIG'nin hakları saklı bırakılmıştır. Bununla birlikte, AIG, mevcut sözleşmelerden doğan cezai haklar için, Depo veya AIG Yeddiemin Hesaplarına erişim istemesi halinde, bu hesaplarda biriken fonların %16'sini halka açık hisse senedi sahipleri lehine saklı tutacaktır.

20- Bilançoda maliyet bedeli üzerinden gösterilmiş menkul kıymetlerin ve finansal duran varlıkların borsa rayıçlarına göre, borsa rayıçları üzerinden gösterilmiş menkul kıymetlerin ve finansal duran varlıkların maliyet bedellerine göre değerlerini gösteren bilgi:

Yoktur.

21- Menkul kıymetler ve bağlı menkul kıymetler grubu içinde yer alıp işletmenin ortakları, iştirakleri ve bağlı ortaklıklar tarafından çıkarılmış bulunan menkul kıymet tutarları ve bunları çıkaran ortaklıklar:

Yoktur.

22- Mali tablolarındaki "diğer" ibaresini taşıyan hesap kalemlerinden dâhil olduğu grubun toplam tutarının %20'sini veya bilanço aktif toplamının %5'ini aşan kalemlerin ad ve tutarları:

28 Şubat 2003  
Milyon TL

22.a Diğer dönen varlıklar:

Gelir tahakkukları	313,259
UEFA gelirleri	1,959,369
Türkiye Süperligi yayın gelirleri	150,466
Reklam Gelirleri	22,924
İsim Hakkı Gelirleri	-
Faiz	-
Tazminat Gelirleri	-
Reklam takas stokları	-
Diğer	<u>366,818</u>
	<u>2,812,836</u>

22.b Diğer Kısa Vadeli Borçlar hesabında yer alan kısa vadeli diğer borçlar:

Gelecek aylara ait gelirler

713,500

22.c Borç ve Gider Karşılıkları hesabında yer alan diğer borç ve gider karşılıkları:

Muhtemel vergi yükümlülüğü (Not 33.a)  
Şarta bağlı zarar karşılığı  
Diğer

110,240

110,240

22.d Faaliyette ilgili diğer gelirler ve karlar:  
Kur farkı geliri

10,199,961

Saha içi reklam pano baskı komisyonları

242,422

Konusu kalmayan karşılıklar

155,492

Menkul kıymet geliri

567,961

11,165,836

22.(Devamı):

## 22.e Diğer faaliyetlerden giderler ve zararlar

Kur farkı gideri	4.437.392
Reeskont gideri	338.004
Banka komisyonları	4.960
Reklam pano baskısı gideri	227.901
Diğer pazarlama gideri	1.046.788
	<b>6.055.045</b>

## 22.f Diğer olağüstü giderler ve zararlar:

Muhtemel vergi yükümlülüğü (Not 33.a)	215.298
Konusu kalmayan alacak	-
Şarta bağlı zarar karşılığı	-
Diğer	215.298

23- "Diğer Alacaklar" ile "Diğer Kısa veya Uzun Vadeli Borçlar" hesap kalemi içinde bulunan ve bilanço aktif toplamının yüzde birini aşan, personelden alacaklar ile personele borçlar tutarlarının aynı ayrı toplanmaları :

Yoktur.

24- Ortaklar, iştirakler ve bağlı ortaklıklardan alacaklar nedeniyle ayrılan şüpheli alacak tutarları ve bunların borçluları :

Yoktur.

25- Vadesi gelmiş bulunan ve henüz vadesi gelmeyen alacaklar için ayrılan şüpheli alacak tutarları :

Şirket 28 Şubat 2003 tarihi itibarıyla 742,978 milyon TL tutarındaki şüpheli alacak için 742,978 milyon TL tutarında karşılık ayırmıştır.

26- İşletme ile dolaylı sermaye ve yönetim ilişkisine sahip iştirakler ve bağlı ortaklıkların dökmü, iştirakler ve bağlı ortaklıklar hesabında yer alan ortaklıkların isimleri ve iştirak oran ve tutarları, söz konusu ortaklıkların düzenlenen en son mali tablolarında yer alan dönem karı veya zararı, net dönem karı veya zararı ile bu mali tabloların ait olduğu dönem, Kurulumuz standartlarına göre hazırlanıp hazırlanmadığı, bağımsız denetime tabi tutulup tutulmadığı, ve bağımsız denetim raporunun olumlu, olumsuz ve şartlı olmak üzere hangi türde düzenlendiği:

Yoktur.

27- İştirakler ve bağlı ortaklıklarda içsel kaynaklardan yapılan sermaye arturumu nedeniyle elde edilen bedelsiz hisse senedi tutarları :

Yoktur.

28- Taahhütler üzerinde sahip olunan aynı haklar ve bunların değerleri :

Yoktur.

29- Duran varlıklarda son üç yılda yapılan yeniden değerlendirme tutarları :

Yıl Yeniden Değerleme

Şirket maddi duran varlıklarını yeniden değerlememektedir.

30- Yabancı paralarla temsil edilen ve kur garantisiz olmayan alacak ve borçlar ile aktifte mevcut yabancı paraların aynı tutarları ve TL'na dönüştürülme kurları :

	28 Şubat 2003		Milyon TL
	Döviz Cinsi	Kur	
Banka döviz mevduatı			
Vadeli	ABDS	1.601,674	16.477,810
Vadesiz	ABDS	1.601,674	4.972,923
Ticari alacaklar	ABDS	1.602,796	1.647,104
Vadeli çekler	EURO	1.732,143	366,579
<b>Toplam dövizli aktifler</b>			<b>23.464.416</b>
Ticari Borçlar	USD	1.610,527	260,250
<b>Toplam dövizli borçlar</b>			<b>260,250</b>

28 Şubat 2003 tarihi itibarıyla vadeli döviz mevduatının içinde bulunan 3.354.804 ABD doları (5.373.302 milyon TL), AIG Yeddiemin hesabında, 6.933.063 ABD doları (11.104.507 milyon TL) ise depo hesabındaki bakiyelerden oluşmaktadır (bakınız 19 no'lu bilanço dipnotu).

31- Ortaklar, iştirakler ve bağlı ortaklıklar lehine verilen garanti, taahhüt, kefalet, avans, ciro gibi yükümlülüklerin tutarı :

Yoktur.

32- Kategorileri itibarıyla yıl içinde çalışan personelin ortalama sayısı :

	28 Şubat 2003
Yönetici	1
Memur	4

33- Mali tabloları önemli ölçüde etkileyen ya da mali tabloların açık, yorumlanabilir ve anlaşılabilir olması açısından açıklanması gerekli diğer hususlar :

5422 sayılı Kurumlar Vergisi Kanunu Muafıkları düzenleyen 7. maddesinin 8. no'lu fıkrası ile "Beden Terbiyesi Teşkilatına dahil demekler veya kamu idare ve muesseselerine ait idman ve spor müsesseseleri ile sadece idman ve spor faaliyetlerinde bulunan anonim şirketler" kurumlar vergisinden muaf tutulmuşlardır. Maliye Bakanlığı'nun 8 Ekim 1999 tarih ve 042589 sayılı görüşünde ise, sadece idman ve spor faaliyetlerinde bulunan anonim şirketleri, bu faaliyetlerinden kaynaklanan televizyon hasılat gelirleri, isim hakkı gelirleri, radyo ve televizyon yayın gelirleri, forma ve saha içi reklam gelirleri ve sponsorluk gelirleri gibi gelirlerinin de bulunması halinde bu gelirlerin de kurumlar vergisinden muaf olacağı açıklanmıştır.

Şirket 1 Kasım 2000 tarihinden itibaren Kulüp ile yaptığı kira kontratı ile profesyonel futbol takımını kiralarak idman ve spor faaliyetlerine başlamış ve buna bağlı olarak isim hakkı gelirleri, radyo ve televizyon yayın gelirleri, forma ve saha içi reklam gelirleri ve sponsorluk geliri elde etmiştir. Bu nedenle yukarıda belirtilen Kanun hükmü ve Maliye Bakanlığı açıklaması çerçevesinde Kurumlar Vergisinden muaf bulunmaktadır.

Bununla birlikte Şirket 1 Kasım 2000 tarihinden önce muafiyet kapsamında sayılmayan forma ve diğer spor malzemesi satışında bulunmuştur. Şirket, 1 Kasım 2000 tarihi ile 31 Aralık 2000 tarihi arasında gerçekleşen 2.216.343 milyon TL tutarında gelirleri 1 Ocak 2000-31 Aralık 2000 mali dönemindeki vergi karşılığında dikkate almamıştır. Bununla birlikte Şirket, 1 Kasım 2000 - 31 Aralık 2000 döneminde gerçekleşen 2.216.343 milyon TL tutarında gelirler için doğabilecek muhtemel vergi yükümlülüğü ile ilgili olarak, ihtiyatlık ilkesi çerçevesinde 1.961.497 milyon TL 31 Mayıs 2002 tarihine kadar, 215.298 milyon TL cari dönemde olmak üzere ana para ve faiz toplam 2.176.795 milyon TL karşılık ayırmıştır. Söz konusu karşılık, Maliye Bakanlığı Gelirler Geleir Müdürlüğü'nün, Şirket'in muafiyet şartlarına sahip olduğu 1 Kasım 2000 tarihinden itibaren kurumlar vergisinden muaf olduğu yönündeki görüşü üzerine iptal edilmiştir. İptal işlemi nedeniyle oluşan 2.176.795 milyon TL tutarında gelir cari dönemde diğer olağanüstü gelirler ve karlar hesabında muhasebeleştirilmiştir.

Yukarıdaki maddelerde yer almayıp işleme için belli bir öneme sahip olan muhasebe politikaları : Yoktur.

**GELİR TABLOSU DİPNOTLARI :**

1- Dönemin tüm amortisman giderleri ile itfa ve tüketme payları : 28 Şubat 2003

	<u>Milyon TL</u>
a) Amortisman giderleri :	15.398
aa) Normal amortisman giderleri :	15.398
ab) Yeniden değerlendirilmeden doğan amortisman giderleri :	-
b) İtfa ve tüketme payları :	<u>995</u>
	<u>16.393</u>

2- Dönemin reeskont ve karşılık giderleri :

	<u>Milyon TL</u>
Şüpheli alacak karşılığı gideri	-
Kıdem tazminatı karşılık giderleri	6.541
Vergi karşılığı	-
Reeskont faiz gideri	<u>338.004</u>
	<u>344.545</u>

3- Dönemin tüm finansman giderleri :

	<u>Milyon TL</u>
28 Şubat 2003	-
a) Üretim maliyetine verilenler	-
b) Sabit kıymetlerin maliyetine verilenler	-
c) Doğrudan gider yazılanlar	<u>4.442.352</u>
	<u>4.442.352</u>

Doğrudan gider yazılan finansman giderlerinin 4.437.392 milyon TL'si 1 Haziran 2002 - 28 Şubat 2003 döneminde gelir tablosunda "Diğer Faaliyetlerden Giderler ve Zararlar" hesabında muhasebeleştirilmiş olan kur farkı giderlerinden oluşmaktadır.

4- Dönemin finansman giderlerinden ortaklar, bağlı ortaklık ve iştiraklerle ilgili kısmın tutarı :

	<u>Milyon TL</u>
28 Şubat 2003	-
Ortaklar:	-
Kur farkı gideri:	-
Galatasaray Spor Kulübü	<u>40.286</u>

5- Ortaklar, bağıl ortaklık ve iştiraklerle yapılan satış ve alışlar :

Satışlar:	28 Şubat 2003
	<u>Milyon TL</u>

Ortaklar:

Hizmet satışıları	
Galatasaray Spor Kulübü	
Yayın hakkı gelirleri	8,950,877
UEFA gelirleri	6,142,235
Saha ve diğer reklam gelirleri	172,435
İsim hakkı gelirleri	<u>15,265,547</u>

İlişkili Şirketler:

İsim hakkı gelirleri	98,275
Galatasaray Pazarlama A.Ş.	

1 Kasım 2000 tarihinde imzalanan Devir Temlik Sözleşmesi dahilinde Kulüp, Galatasaray Pazarlama Hakları'nın ve Galatasaray Markası'nın ticari kullanımıyla ilgili mevcut tüm anlaşmalarını 1 Kasım 2000 itibarıyla Şirket'e devretmiştir. Bu anlaşmaların doğrudan devrinin hukukun münkün olmadığı hallerde ise Kulüp, söz konusu sözleşmelerden doğan gelir ve alacaklarını Şirket'e temlik etmiştir. 10 no'lu bilanço dipnotunda belirtildiği gibi, TFF tarafından çıkarılmış olan spor faaliyetleri ile ilgili lisans Kulüp adına olduğundan TFF aracıyla ile tahsil edilen Türkiye Süper Ligi yayın geliri ve UEFA gelirleriyle ilgili faturalar Kulüp tarafından çıkarılmakta, Şirket ise söz konusu gelirler için faturalarını Kulüp'e çıkarmaktadır.

Alışlar:-

28 Şubat 2003	
<u>Milyon TL</u>	
Ortakları:-	
Galatasaray Spor Kulübü	167,212

6- Ortaklar bağıl ortaklık ve iştiraklerden alınan ve bunlara ödenen faiz, kira ve benzerleri :

Ödenen kiralar:-	28 Şubat 2003
	<u>Milyon TL</u>
Ortaklar	
Galatasaray Spor Kulübü	1,846,567
- Profesyonel futbol takımı kira bedeli	1,846,504
- Bina kirası	63

Alınan komisyon gelirleri:-

Ortaklar

Galatasaray Spor Kulübü

7- Yönetim kurulu başkan ve üyeleriyle genel müdür, genel koordinatör, genel müdür yardımcıları gibi üst yöneticilere cari dönemde sağlanan ücret ve benzeri menfaatlerin toplam tutarı :

152,865 milyon TL.

8- Amortisman hesaplama yöntemleri ile bu yöntemlerde yapılan değişikliklerin dönemin amortisman giderlerinde meydana getirdiği artış :

Değişiklik yoktur.

9- Stok maliyeti hesaplama sistemleri ve yöntemleri :

28 Şubat 2003 tarihi itibarıyla Şirket stok bulundurmamaktadır

10- Varsa, tamamen veya kısmen fiili stok sayımı yapılamamasının gerekçeleri :

28 Şubat 2003 tarihi itibarıyla, Şirket'in stokları bulunmadığından, fiili stok sayımı yapılmamıştır.

11- Yurtiçi ve yurt dışı satışlar hesap kalemi içinde yer alan ürün, burda, dökmütlü gibi maddelerin satışları ile hizmet satışlarının ayrı ayrı toplamlarının brüt satışların yüzde yirmisini aşması halinde bu madde ve hizmetlere ilişkin tutarları :

Yoktur.

12- İşletmenin varsa satışlarıyla ilgili teşvik ve sübvansiyonlar hakkında bilgi :

Yoktur.

13- Önceki döneme ilişkin gelir ve giderler ile önceki döneme ait gider ve zararların tutarlarını ve kaynaklarını gösteren açıklayıcı not :

Yoktur.

14- Adı ve imtiyazlı hisse senetleri için ayrı ayrı gösterilmek koşuluyla, hisse başına kar ve kar payı oranları:

28 Şubat 2003 tarihi itibarıyla 1,000 TL nominal bedelli adı ve imtiyazlı hisse senedi başına kar 13,693 TL'dir. 15- Her bir ana üretim grubu için ayrı ayrı olmak üzere, işletmenin dönem içinde gerçekleştirdiği mal ve hizmet üretim miktarlarındaki değişimler :

Şirket'in üretim faaliyeti bulunmamaktadır.

16- Her bir ana satış grubu için ayrı ayrı olmak üzere, işletmenin dönem içinde gerçekleştirdiği mal ve hizmet satış miktarlarındaki değişimler :

Hizmet satışları	28 Şubat 2003
Yayın hakkı gelirleri	12,274,513
UEFA gelirleri	3,881,553
Forma reklam gelirleri	4,642,977
Saha ve diğer reklam gelirleri	2,371,949
İsim hakkı gelirleri	1,183,218
	<u>24,354,210</u>

HİSSE SENETLERİ BORSADA İŞLEM GÖREN ŞİRKETLERİN 28.03.2003 TARİHİ İTİBARIYLA PİYASA DEĞERLERİ  
(Milyon TL)

ULUSAL PAZAR					
ACIBADEM SAÇLIK	34.200.000	EVREN YAT. ORT.	1.824.192	SODA SANAYII	84.550.500
ADANA ÇİMENTO	151.910.509	FAVORİ DİNLENME YER.	5.395.000	SOKTAŞ	27.000.000
ADEL KALEMCİLİK	11.700.000	FENİŞ ALÜMİNYUM	11.524.388	SÖNMEZ FILAMENT	36.096.000
AFYON ÇİMENTO	18.900.000	FİNANS FİN. KİR.	27.947.057	SYB YAT.ORT.	652.500
AK ENERJİ	361.800.000	FİNANS YAT. ORT.	5.070.000	ŞEKER PİLİÇ	17.050.000
AK YAT.ORT.	5.640.000	FİNANSBANK	298.120.376	ŞEKERBANK	55.480.000
AKAL TEKSTİL	36.099.227	F-M İZMIT PİSTON	28.450.125	ŞİŞE CAM	434.625.000
AKBANK	3.712.800.000	FORD OTOSAN	1.114.870.313	TAÇ YAT. ORT.	2.593.500
AKÇANSA	394.785.259	FRİGO PAK GIDA	5.160.000	TANSAŞ	258.390.000
AKIN TEKSTİL	44.730.000	GALATASARAY SPOR TIF	67.155.000	TAT KONSERVE	73.500.000
AKSA	315.012.942	GARANTİ BANKASI	1.268.796.506	TEK-ART TURİZM	9.426.897
AKSİGORTA	276.750.000	GARANTİ FAKTORİNG	15.750.000	TEKSTİLBANK	52.675.000
AKSU ENERJİ	13.780.800	GARANTİ GMYO	16.042.500	TİRE KUTSAN	34.272.519
AKSU İPLİK	19.718.386	GARANTİ YAT. ORT.	2.225.000	TOFAŞ OTO. FAB.	656.089.569
ALARKO GMYO	36.006.500	GEDİZ İPLİK	6.840.000	TOPRAK FACT.	10.192.321
ALARKO HOLDİNG	285.420.000	GENTAŞ	22.239.360	TOPRAK FİN. KİR.	19.050.004
ALARKO CARRIER	78.300.000	GİMA	80.000.000	TRAKYA CAM	476.476.000
ALCATEL TELETAŞ	69.600.000	GLOBAL MENKUL DEĞ.	31.200.000	TUKAŞ	21.850.000
ALFA MENKUL DEĞ.	12.113.616	GLOBAL YAT. ORT.	3.756.240	TURÇAS PETROL	96.105.351
ALKİM KAĞIT	83.125.000	GOLDAS KUYUMCULUK	44.304.000	TURKCELL	4.350.000.000
ALKİM KİMYA	73.100.000	GOOD-YEAR	137.053.136	TUPRAŞ	1.978.311.680
ALTERNATİF YAT.ORT.	2.254.898	GÖLTAŞ ÇİMENTO	51.840.000	TÜRK HAVA YOLLARI	1.032.500.000
ALTERNATİFBANK	83.200.000	GSD HOLDİNG	38.270.000	T.DEMİR DÖKÜM	67.000.000
ALTINYAĞ	13.920.984	GÜBRE FABRİK.	22.998.541	T.EKONOMİ BANK.	125.409.375
ALTINYILDIZ	37.677.768	GÜNEŞ SİGORTA	59.400.000	TEKSTİL FİN. KİR.	5.100.000
ANADOLU CAM	173.880.000	HAZNEGAR REFRAKTER	5.776.000	T.KALKINMA BANK.	271.875.000
ANADOLU EFES	1.266.728.738	HEKTAŞ	23.460.000	T.S.K.B.	49.020.000
ANADOLU GIDA	68.512.500	HÜRRİYET GZT.	429.947.035	T.TUBORG	90.168.000
ANADOLU HAYAT EMEK.	84.500.000	İDAŞ	7.275.000	UKİ KONFEKSİYON	7.128.000
ANADOLU İSUZU	65.223.659	İHLAS EV ALETLERİ	34.171.875	USAŞ	85.500.000
ANADOLU SİGORTA	80.000.000	İHLAS GMYO	8.486.338	UŞAK SERAMİK	3.761.016
ARAT TEKSTİL	19.170.000	İHLAS HOLDİNG	110.267.331	UZEL MAKİNA	46.690.000
ARÇELİK	1.745.280.000	İNTEMA	7.192.800	ÜNAL TARIM ÜRÜN.	7.000.000
ARENA BİLGİSAYAR	12.400.000	İŞ BANKASI	3.322.677.125	ÜNYE ÇİMENTO	82.464.302
ARŞAN TEKSTİL	73.710.000	İŞ FİN.KİR.	16.800.000	VAKİF FİN. KİR.	10.783.000
ASELSAN	352.836.000	İŞ GMYO	172.053.700	VAKİF GMYO	8.250.000
ATA YAT.ORT.	1.162.500	İŞ YAT. ORT.	27.600.000	VAKİF RİSK	3.420.000
ATAKULE GMYO	22.680.000	İŞIKLAR AMBALAJ	31.332.853	VAKİF YAT. ORT.	2.741.250
ATLANTİS YAT. ORT.	850.000	İZMİR DEMİR ÇELİK	63.806.250	VAKKO TEKSTİL	32.900.000
ATLAS YAT. ORT.	1.201.200	İZOCAM	22.050.000	VANET	10.500.000
AVRASYA YAT.ORT.	2.265.615	KAPLAMIN	9.600.000	VARLIK YAT.ORT.	1.200.000
AYEN ENERJİ	102.333.000	KARDEMİR	76.311.458	VESTEL	532.984.621
AYGAZ	519.609.868	KARŞAN OTOMOTİV	58.800.000	VİKİNG KAĞIT	10.463.513
BAGFAŞ	43.000.000	KARSU TEKSTİL	23.985.341	YAPI KREDİ KORAY GMYO	23.200.000
BAK AMBALAJ	44.550.000	KARTONSAN	117.450.000	YAPI KREDİ SİGORTA	78.000.000
BANVİT	68.597.600	KAV DAĞ.PAZ.TİC.	14.478.750	YAPI KREDİ YAT.ORT.	5.261.400
BATI ÇİMENTO	133.000.000	KELEBEK MOBİLYA	6.048.000	YAPI VE KREDİ BANK.	1.090.899.805
BATIŞÖKE ÇİMENTO	25.437.500	KENT GIDA	211.680.000	YATAŞ	9.284.375
BEKO ELEKTRONİK	282.000.000	KEREVİTAŞ GIDA	5.990.400	YAZIÇILAR HOLDİNG	170.625.160
BERDAN TEKSTİL	6.630.000	KİPA	102.752.776	YUNSA	42.120.000
BEŞİKTAŞ FUTBOL YAT.	35.368.125	KLİMASAN KLİMA	12.900.000	ZORLU ENERJİ	324.000.000
BİSAŞ TEKSTİL	8.032.500	KOÇ HOLDİNG	2.894.973.086	TOPLAM	51.652.174.733
BOLU ÇİMENTO	117.756.985	KONFRUT GIDA	6.360.000		
BOROVA YAPI	8.950.500	KONİTEKS	4.738.500		
BORUSAN BORU	67.095.000	KONYA ÇİMENTO	52.389.480	<b>İKİNCİ ULUSAL PAZAR</b>	
BORUSAN YAT. PAZ.	31.875.000	KORDSA SABANCI DUPONT	173.402.208	ALTINYUNUS ÇEŞME	15.479.100
BOSCH FREN SİSTEMLERİ	33.699.226	KRİSTAL KOLA	21.360.000	BİRLİK MENSUCAT	28.025.300
BOSSA	105.750.000	KÜTAHYA PORSELEN	37.584.000	CEYTAŞ MADENCİLİK	32.160.000
BRISA	253.023.750	LİNK BİLGİSAYAR	10.587.500	DURAN OFSET	6.900.000
BSH PROFİLO	660.368.093	LİO YAĞ	20.130.000	EDİP İPLİK	21.993.750
BUMERANG YAT.ORT.	483.760	LOGO YAZILIM	11.672.500	GEDİK YAT.ORT.	603.760
BURÇELİK	3.369.600	LÜKS KADİFE	10.098.000	İPEK MATBAACILIK	12.474.000
BURSA ÇİMENTO	198.404.640	M. YILMAZ YAT.ORT.	270.000	KOZA DAVETİYE	38.400.000
CEYLAN GİYİM	6.488.285	MARDİN ÇİMENTO	88.624.938	LAFARGE ASLAN ÇİMENTO	78.714.561
COMMERCIAL UN. SIG.	89.600.000	MARET	15.120.000	MEGES BOYA	10.552.750
ÇARŞI	69.300.000	MARMARİS ALTINYUNUS	5.215.500	METEMTUR OTELÇİLİK	67.000.000
ÇBS BOYA	7.220.785	MARMARİS MARTI	18.248.598	PETROKENT TURİZM	6.013.440
ÇBS PRİNTAŞ	4.878.250	MARSHALL	56.284.800	SÖNMEZ PAMUKLU	40.346.250
ÇELEBİ	77.625.000	MENDERES TEKSTİL	81.343.745	YATIRIM FİN. YAT.ORT.	743.766
ÇELİK HALAT	10.918.793	MAZ HAR ZORLU HOLDİNG	5.000.000	YAPI KREDİ FİN.KİR.	110.250.000
ÇEMTAŞ	19.169.280	MENSA MENSUCAT	14.025.000	TOPLAM	465.636.667
ÇİMBETON	11.328.000	MERKO GIDA	11.207.420		
ÇİMENTAŞ	192.150.000	METEMTEKS	9.430.050	<b>GÖZALTİ PAZARI</b>	
ÇİMSA	269.568.000	MİGROS	674.730.000	ABANA ELEKTROMEKANİK	3.207.600
DARDANEL	12.353.318	MİLLİYET GZT.	34.374.966	CAMIŞ LOJİSTİK HİZ.	8.960.000
DEMİZ YAT. ORT.	641.250	MİLPA	18.065.203	ÇUKUROVA ELEK.	430.000.000
DEMİSAŞ DÖKÜM	9.300.000	MUTLU AKÜ	15.660.000	DOĞUSAN	4.868.316
DEMİZLİ CAM	12.150.000	NET HOLDİNG	21.434.585	EGS GMYO	12.500.000
DENTAŞ AMBALAJ	25.500.000	NET TURİZM	10.921.680	KEPEZ ELEKTRİK	98.400.000
DERİMOD	6.300.000	NETAŞ TELEKOM.	168.918.760	MAKİNA TAKİM	6.054.744
DEVA HOLDİNG	32.400.000	NUH ÇİMENTO	315.448.580	METAŞ	2.643.750
DİŞBANK	178.480.000	NRUL GMYO	10.500.000	RAKS ELEKTRONİK	8.436.960
DİTAŞ DOĞAN	5.418.000	OKAN TEKSTİL	6.750.000	RAKS EV ALETLERİ	960.000
DOĞAN BURDA	34.453.125	OLMUKSA	56.511.000	TRANSTÜRK HOLD.	5.234.306
DOĞAN HOLDİNG	486.421.430	OTOKAR	66.595.580	TOPLAM	581.265.676
DOĞAN YAYIN HOL.	455.911.664	OYSA-NİĞDE ÇİM.	38.062.500		
DÖKTAŞ	55.680.000	ÖZ FİNANS FACT.	2.970.000	<b>DİĞER ŞİRKETLER (*)</b>	
DYO BOYA	62.221.347	PARK ELEK.MADENCİLİK	63.360.000	BOYASAN TEKSTİL	7.762.500
ECZACIBAŞI İLAÇ	146.188.800	PARSAN	13.176.000	EGESER GİYİM	2.656.500
ECZACIBAŞI YAPI	76.250.000	PASTAVİLLA	9.840.000	EGS FİN.KİR.	4.950.000
ECZACIBAŞI YAT. ORT.	5.643.750	PENGUEN GIDA	39.481.714	EGS HOLDİNG	52.500.000
ECZACIBAŞI YATIRIM	54.450.000	PETKİM	1.453.725.000	FACTOFİNANS	780.000
EFES HOLDİNG	46.723.950	PETROL OFİSİ	1.363.183.484	GORBON İŞİL	604.800
EGE ENDÜSTRİ	28.035.000	PİMAŞ	19.800.000	İKTİSAT FİN. KİR.	3.240.000
EGE GÜBRE	7.834.320	PİNAR ET VE UN	19.861.875	MEDYA HOLDİNG	213.900.000
EGE PROFİL	30.624.480	PİNAR SÜT	5.457.375	NERGİS HOLDİNG	9.250.000
EGE SERAMİK	18.849.600	PİRELLİ KABLO	25.963.107	POLYLEN	1.080.000
EGEPLAST	7.643.249	RAY SİGORTA	14.089.639	SABAH PAZARLAMA	19.250.000
EMEK ELEKTRİK	5.658.114	SABANCI HOLDİNG	3.300.000.000	SABAH YATIRIMCILIK	125.400.000
EMİNEŞ AMBALAJ	7.967.050	SANKO PAZARLAMA	146.711.250	SİFAŞ	1.700.000
ENKA İNŞAAT	2.467.424.057	SARKUYSAN	57.000.000	TÜMTEKS	3.877.500
ERBOSAN	17.748.000	SASA	209.090.000	TOPLAM	446.951.300
EREĞLİ DEMİR ÇELİK	676.368.000	SELÇUK GIDA	13.412.925		
ERSU GIDA	13.860.000	SERVE KIRTASIYE	2.310.000	GENEL TOPLAM	53.146.048.376
ESCORT COMPUTER	23.946.760				
ESEM SPOR GİYİM	5.362.500				

(\*) : İMKB Yönetim Kurulu'nca hisse senetleri Borsa kotundan çıkarılarak Kot Dışı Pazar kaydına alınan ve geçici olarak işlem görmekten men edilen şirketleri içermekte olup, piyasa değerleri Borsa pazarındaki en son işlem fiyatına göre hesaplanmıştır.



## SERMAYE PİYASASI KURULU

2003/17

### HAFTALIK BÜLTEN

24.03.2003 – 28.03.2003

#### A. 1.1.2003 – 28.03.2003 TARİHLERİ ARASINDA KAYDA ALMA KARARI VERİLEN İHRAÇ TALEPLERİ:

01.01.2003 – 28.03.2003 tarihleri arasında Sermaye Piyasası Kurulu'na yapılan ihraç talepleri; bedelli hisse senedi için 34 adet, 221.095,1 Milyar TL., yatırım fonu katılma belgeleri için 10 adet 88.915 Milyar TL., olmak üzere toplam 44 adet 310.010,1 Milyar TL.'dir. Aynı dönem içinde Kurul kaydına alınmasına karar verilenler ise bedelli hisse senedi için 32 adet 248.268,8 Milyar TL., yatırım fonu katılma belgeleri için 6 adet 33.340 Milyar TL., (kayıt tarihindeki piyasa değeri 1.316.384 Milyar TL.'dir) olmak üzere toplam 38 adet, 281.608,8 Milyar TL.'dir. (Tablo 1) 1.1.2003 tarihinden önce hisse senedi ihracı için 26, yatırım fonu katılma belgesi için 3 başvuru bulunmaktadır.

Tablo: 1

(Milyar TL)

İHRAÇ TÜRÜ	Talep Edilen:				Kurul Kaydına Alınan			
	Bu hafta Adet	Toplam Adet	Bu hafta Tutarı	Toplam Tutarı	Bu hafta Adet	Toplam Adet	Bu hafta Tutarı	Toplam Tutarı
Hisse Senedi	3	34	550	221.095,1	4	32	-	248.268,8
Yatırım Fonu Katılma Belgesi	-	10	-	88.915	-	6	- (1)	33.340 (2)
<b>TOPLAM</b>	<b>3</b>	<b>44</b>	<b>550</b>	<b>310.010,1</b>	<b>4</b>	<b>38</b>	<b>-</b>	<b>281.608,8</b>

NOT  
(1) Nominal değer olup, kayıt tarihindeki piyasa değeri 0 Milyar TL'dir.  
(2) Nominal değer olup, 1.1.2003 tarihinden 28.03.2003 tarihine kadarki piyasa değeri 1.316.384 Milyar TL'dir.

01.01.2003-28.03.2003 tarihleri arasında 4'ü bu hafta olmak üzere, kayıtlı sermaye sistemine geçmek ya da mevcut tavanını yükseltmek üzere Kurul'a yapılan başvuru sayısı 24'e ulaşmıştır. Aynı dönem içinde 1'i bu hafta olmak üzere Kurul tarafından kabul edilen başvuru sayısı 25 olmuştur. 01.01.2003 tarihinden önce yapılan başvuru sayısı ise 9'dur.

#### B. 24.03.2003 – 28.03.2003 TARİHLERİ ARASINDA KURULA BAŞVURAN ORTAKLIKLAR:

##### 1. Menkul Kıymet İhracı Nedeniyle Kurul'a Başvuran Ortaklıklar:

Bu dönemde hisse senedi ihracı nedeniyle Kurul kaydına alınmak üzere 3 adet ortaklık Kurul'a müracaat etmiş ve Kurul sözkonusu müracaatları incelemeye almıştır. Anılan ortaklıklarca ihraç edilmek istenen bedelli hisse senetlerinin toplam nominal tutarı 550 Milyar TL., iç kaynaklardan karşılanan tutar 8.662 Milyar TL., temettüden karşılanmak üzere bedelsiz dağıtılacak hisse senedi tutarı 3.535 Milyar TL. dir. (Tablo:2)

Tablo: 2

(Milyar TL)

Ortaklığın Unvanı	İhraç Edilecek Menkul Kıymetin Türü	Bedelli (Nakit Artırım)	Hisse Senetleri			Diğer Menkul Kıymetler
			Bedelsiz		Halka Açılma	
			İç Kaynaklardan	Temettüden		
1. Hektaş Ticaret A.Ş.	Hisse Senedi	-	7.902	3.535	-	
2. Kayseri Tekstil Fabrikası A.Ş.	Hisse Senedi	-	760	-	-	
3. Uz-Yem Uzunköprü Yem ve Yağ. San. Tic. A.Ş.	Hisse Senedi	550	-	-	-	

## 2. Kayıtlı Sermaye Sistemine Geçmek veya Tavan Yükseltmek Amacıyla Kurula Başvuran Ortaklıklar:

Bu hafta içinde 3 ortaklık mevcut kayıtlı sermaye tavanını yükseltmek, 1 ortaklık ise kayıtlı sermaye sistemine geçmek amacıyla Kurul'a müracaat etmiş ve Kurul sözkonusu müracaatları incelemeye almıştır.(Tablo:3)

Tablo: 3

(Milyar TL)

Ortaklığın Unvanı	Önceki Kayıtlı Sermaye Tavanı	Yeni Kayıtlı Sermaye Tavanı	Odenmiş veya Çıkarılmış Sermayesi
1. Alcatel Teletaş Telekomünikasyon Endüstri Tic. A.Ş.	10.000	40.000	8.000
2. Koza Davetiye Mağaza İşletmeleri ve İhracat A.Ş.	-	25.000	4.000
3. Bilfar Holding A.Ş.	15.000	75.000	15.000
4. Frigo Pak Gıda Maddeleri San. ve Tic. A.Ş.	1.500	10.000	1.200

## C. 24.03.2003 – 28.03.2003 TARİHLERİ ARASINDA KAYDA ALMA KARARI VERİLEN İHRAÇ TALEPLERİ:

### 1. Hisse Senedi İhracı Nedeniyle Kurul Kaydına Alınmalar:

Kurul tarafından bu hafta içinde 4 ortaklığın 48.029,6 Milyar TL iç kaynaklardan 1.470,4 Milyar TL'si temettüden karşılanmak üzere bedelsiz hisse senedinin Kurul kaydına alınma talebi kabul edilmiştir. (Tablo:4)

Tablo: 4

(Milyar TL)

Ortaklığın Unvanı	Kayıtlı Sermaye Tavanı	Odenmiş veya Çıkarılmış Sermayesi		İhraç Edilecek Nom. Tutar		
		Eski	Yeni	Bedelli (Nakit Artırım)	Bedelsiz	
					İç Kaynaklardan	Temettüden
1. Eczacıbaşı Yapı Gereçleri San. ve Tic. A.Ş.	100.000	2.500	25.000	-	22.500	-
2. Tuğuş Gıda San. ve Tic. A.Ş.(*)	15.000	11.500	16.000	-	3.029,6	1.470,4
3. İzocam Tic. ve San. A.Ş.	12.000	9.000	12.000	-	3.000	-
4. Albaraka Türk Özel Finans Kurumu A.Ş.	-	41.000	60.500	-	19.500	-

(\*) Sermaye artırımı sonucu ulaşılan 16 Trilyon TL'lik sermayenin yeni kayıtlı sermaye tavanı olarak tescil edilmesi de uygun görülmüştür.

### 2. Kayıtlı Sermaye Sistemine Geçme veya Tavan Yükseltme:

Kurul bu hafta içinde 1 ortaklığın kayıtlı sermaye tavanını yükseltme talebini uygun görmüştür.(Tablo:5)

Tablo: 5

(Milyar TL)

Ortaklığın Unvanı	Önceki Kayıtlı Sermaye Tavanı	Yeni Kayıtlı Sermaye Tavanı	Odenmiş veya Çıkarılmış Sermayesi
1. Karsan Otomotiv Sanayi ve Tic. A.Ş.(1)	12.000	40.000	4.800

(1) Şirket 2002 yılında 14,400 trilyon TL bedelsiz, 2004 yılında 5 trilyon TL bedelli, 5,8 trilyon TL bedelsiz, 2005 yılında 2,500 trilyon TL bedelli 7,5 trilyon TL bedelsiz sermaye artırımı öngörmektedir.

## D. ÖZEL DURUMLAR

1) Deniz Kılavuzluk A.Ş. tarafından Kurulumuzun Seri:VIII, No:20 Tebliği uyarınca alınan 17.03.2003 tarihli açıklamasında;

Tebliğin 3.D maddesinde değinildiği üzere ortaklığımız 5 adet Deniz Römorkörü üretimi için 12.250 Milyar TL'lik Yatırım Teşvik Belgesi talebinde bulunduğu Hazine Müsteşarlığı ile yapılan telefon görüşmelerinde Yatırım Teşvik Belgelerinin imzadan çıktığı bilgisinin alındığı bildirilmiştir.

2) Modern Karton Sanayi ve Ticaret A.Ş.'nden Kurulumuzun Seri:VIII, No: 20 Tebliği uyarınca alınan açıklama aşağıdadır:

"2001 Yılı Gelir Tablomuzda Kur Farkı Gelirleri 23.254.080.673.672 TL, Kur Farkı Giderleri 35.832.723.931.847 TL olarak yer almıştır. Kur Farkı gelirlerinin 19.891.328.637.649 TL kısmı, bu tutardaki kur farkı giderlerinin yıl sonunda, ilgili sabit kıymetlerin maliyetine eklenirken, Kur Farkı Gideri hesabına alacak kaydı yapılmak yerine, Kur Farkı Gelirleri hesabına alacak kaydı yapılmasından kaynaklanmıştır.

Her iki uygulamada da dönem sonuçları aynı olmakla birlikte, Sermaye Piyasası Kurulu Denetçisi Eyüp Yılmaz tarafından düzenlenen 28.02.2003 Tarihli tutanakta, bu tutarın ilgili hesap bakiyelerini gereksiz yere şişirdiği ve yanıltıcı yorumlara yol açabileceği gerekçesi ile tarafımızdan Özel Durum Açıklaması yapılması talep edilmiştir.

Bu gerekçe ile, izleyen yıllar karşılaştırmalı Gelir Tablomuzda 2001 yılı Kur Farkı Gelirleri ve Kur Farkı Giderleri kalemlerinden, ilgili tutar olan 19.891.328.637.649 TL tenzil edilerek, gerekli açıklamalara Dip Notlarda yer verilecektir."

3) Hisse senetleri İMKB'nda işlem görmeyen Trakya İplik Sanayi A.Ş.'nden, Kurulumuzun Seri:VIII, No:20 Tebliği uyarınca alınan açıklama aşağıdadır:

"Hisse senetleri Sermaye Piyasası Kurul kaydına alınmış bulunan "TRAKYA İPLİK SANAYİ A.Ş." unvanlı Şirketimizin bir kısım hisseleri, Şirketimizde halen %81,41 hisse sahibi olan Partaş Tekstil İnşaat San. ve Tic. A.Ş. tarafından aşağıdaki şekil ve şartlar dahilinde satın alınmıştır.

Bu satış neticesinde;

1-Çağrı mükellefiyeti nedeniyle, Ertekin Ashaboğlu tarafından İstanbul 7. Asliye Ticaret Mahkemesi'nin 2001/1640 E. Sayılı dosyası ile Partaş Tekstil İnşaat San. ve Tic. A.Ş. aleyhine açılan dava neticesi (her türlü dava ve temyiz hakları saklı kalmak kaydıyla aşağıdaki meblağ üzerinden) ve hisse senetleri üzerinde olması gereken 7 Nolu yeni pay alma kuponları olmadığı halde) ve,

2-H.İbrahim Bodur Holding A.Ş. ve Kaleseramik Çanakkale Kalebodur Seramik San. A.Ş. tarafından İstanbul 2. Asliye Ticaret Mahkemesi'nin 2001/1936 E. Sayılı dosyası ile Partaş Tekstil İnşaat San. ve Tic. A.Ş. aleyhine açılan dava (karşılıklı tarafların davadan feragatı ve sulhen anlaşma sonucu aşağıdaki meblağ üzerinden) aşağıda yazılı değerdeki hisselerin tamamını Partaş Tekstil İnşaat San. ve Tic. A.Ş.'ne satmış ve devretmişlerdir.

Bu alımlarla beraber, Partaş Tekstil İnşaat San. ve Tic. A.Ş.'nin Şirketimizdeki hisse oranı %87,12'ye çıkmıştır.

Yukarıda belirttiğimiz hisse alım-satımlarını bilgilerinize arz ederiz.

SATICI	HİSSE ADEDİ	NOMİNAL 1.000.- TL BEHER HİSSE SATIŞ BEDELİ	SATIN ALMA TARİHİ
1- Ertekin ASHABOĞLU	24.128.045,76	23.500.-TL	25.02.2003
(Hisse senetleri üzerinde olması gereken 7 Nolu yeni pay alma kuponları Partaş Tekstil İnşaat San. ve Tic. A.Ş.'ne teslim edilmemiştir.)			
2- a) H.İbrahim Bodur Holding A.Ş.	322.560	15.000.-TL	18.02.2003
b) Kaleseramik Çanakkale Kalebodur Seramik Sanayi A.Ş.	3.870.720	15.000.-TL	18.02.2003*

4) Hisse senetleri İMKB'de işlem görmeyen Vestelnet Elektronik İletişim ve Bilgilendirme A.Ş.'nden Kurulumuzun 8.8.2002 tarih ve 38/1128 sayılı kararı gereğince alınan 1.1.-30.06.2002 ara hesap dönemine ilişkin bağımsız denetimden geçmiş mali tablolarına ait açıklama aşağıdadır:

**VESTEL NET ELEKTRONİK İLETİŞİM VE BİLGİLENDİRME A.Ş.**  
**01.01.- 30.06.2002 ARA HESAP DÖNEMİNE AIT**  
**SINIRLI BAĞIMSIZ DENETİM RAPORU**

1. Vestel Net Elektronik İletişim ve Bilgilendirme A.Ş. ("Şirket")nin 30.06.2002 tarihi itibarıyla düzenlenmiş bilançosunu ve 01.01.-30.06.2002 ara hesap dönemine ait gelir ve satışların maliyeti tablolarını Sermaye Piyasası Kurulu (SPK) tarafından yayımlanan sınırlı denetim ilke, esas ve standartlara göre incelemiş bulunuyoruz.

Ara bilanço ve gelir tablosu üzerinde yaptığımız çalışma, yıllık mali tablolara ilişkin olarak genel kabul görmüş denetim ilke, esas ve standartlarına göre yapılan incelemeye oranla sınırlı tutulmuştur. İncelememiz esas olarak, ara bilanço ve gelir tablosunun hazırlanışındaki sistemi anlamaya yönelik olarak, analitik inceleme, bilgi toplama ve sınırlı denetim ilke ve kurallarının gerektirdiği çeşitli denetim tekniklerinin uygulanmasından oluşmuştur. Bu nedenle raporumuzun, yıllık bağımsız denetim raporlarından farklı olarak değerlendirilmesi gerekmektedir.

2. Şirket'e denetçi olarak tayin edilmemiz 30.06.2002 tarihinden sonra gerçekleştiği için Şirket'in 30.06.2002 tarihli kasa ve stok sayımlarına katılmamız mümkün olmamıştır.

3. İlişikteki 31.12.2001 tarihli mali tablolar başka bir denetim şirketi tarafından denetlenmiş olup 06.03.2002 tarihli raporlarında olumlu görüş beyan edilmiştir. Dolayısıyla ilişikteki mali tablolar ve dipnotlarda 01.01-31.12.2001 dönemine ait bilgiler diğer denetim şirketinin raporundaki bilgiler baz alınarak verilmiştir.

4. Şirket Vestel Elektronik Sanayi ve Ticaret A.Ş. topluluğuna (Vestel Grubu) dahil bir şirkettir. Gelir tablosu dipnotu 5'de belirttiği gibi 30.06.2002 tarihinde sona eren hesap döneminde, Şirket'in gerçekleştirmiş olduğu satışlarının % 11'ini ilişkili kuruluşlara yaptığı satışlar, alımlarının % 6'sını ise ilişkili kuruluşlardan yaptığı alımlar oluşturmaktadır. Şirket Dipnot 10' da açıklanan Vestel Grubu şirketlerinden 18,775,856 milyon TL ticari alacağı ve 159,244,068 milyon TL ticari borcu bulunmaktadır. Bu alacak ve borçların çok büyük bir kısmının mal ve/veya hizmet satış ve/veya alımından doğmadığı anlaşılmaktadır. Dolayısıyla ilişikteki mali tablolar bu alacak ve/veya borçlar için herhangi bir yeniden sınıflandırmayı içermemektedir.

5. Şirket'in 30.06.2002 tarihi itibarıyla kısa vadeli borçlarının dönen varlıklarından 141,237,355 milyon TL daha fazla olmasına ve 30.06.2002 tarihli itibarıyla birikmiş zararların 143,548,586 milyon TL olmasına dikkatinizi çekmek isteriz. Ayrıca Şirket'in bilanço dipnot 33.2.'de açıklanan ve satış kampanyalarından kaynaklanan, denetim tarihi itibarıyla gelecek dönemlerde fatura edilecek toplam 25,852,490 USD (40,586,253 milyon TL) tutarında alacağı mevcuttur.

6. Bu çerçevede, yukarıda 2., 3., 4. ve 5'inci maddelerde belirtilen hususların sebebiyet verebileceği etkiler hariç olmak üzere sözkonusu ara mali tablolarda, bir önceki yılın aynı ara dönemi ile tutarlı bir şekilde uygulanan Sermaye Piyasası Kurulu tarafından yayımlanan genel kabul görmüş muhasebe ilkeleri ve ara mali tabloların hazırlanmasına ilişkin ilke ve kurallara uymayan önemli bir hususa rastlanmamıştır.

**VESTEL NET ELEKTRONİK İLETİŞİM VE BİLGİLENDİRME A.Ş.**  
30.06.2002 VE 31.12.2001 TARİHLERİNDEKİ BİLANÇOLARI  
(Milyon Türk Lirası Olarak)

AKTİF (VARLIKLAR)	Siyasî		Müesses	
	Denetimden Geçmiş	30.06.2002	Denetimden Geçmiş	31.12.2001
<b>I. DÖNEN VARLIKLAR</b>		22,739,847		37,397,460
<b>A. HAZIR DEĞERLER</b>		34,166		43,631
1. Kasa	1,232		1,311	
2. Bankalar	32,934		64,320	
3. Diğer Hazır Değerler	-		-	
<b>B. MENKUL KIYMETLER</b>				
1. Hisse Senetleri	-		-	
2. Özel Kurum Tahvil Senet ve Bonoları	-		-	
3. Kamu Kurumu Tahvil Senet ve Bonoları	-		-	
4. Diğer Menkul Kıymetler	-		-	
5. Menkul Kıymetler Değer Düşüklüğü Karşılığı (-)	-		-	
<b>C. KISA VADELİ TİCARİ ALACAKLAR</b>		21,504,852		20,339,331
1. Alıcılar	23,737,487		21,589,679	
2. Alacak Senetleri	3,710		39,704	
3. Verilen Depozito ve Teminatlar	1,104		1,104	
4. Diğer Kısa Vadeli Ticari Alacaklar	-		-	
5. Alacak Riskleri (-)	(331)		(33)	
6. Şüpheli Alacaklar Karşılığı (-)	(2,237,318)		(1,091,103)	
<b>D. DİĞER KISA VADELİ ALACAKLAR</b>				
1. Ortaklardan Alacaklar	-		-	
2. İştiraklerden Alacaklar	-		-	
3. Bağlı Ortaklıklardan Alacaklar	-		-	
4. Kısa Vadeli Diğer Alacaklar	-		-	
5. Alacak Riskleri (-)	-		-	
6. Şüpheli Alacaklar Karşılığı (-)	-		-	
<b>E. STOKLAR</b>		781,616		1,219,851
1. İlk Madde ve Malzeme	-		-	
2. Yarı Mamüller	-		-	
3. Ara Mamüller	-		-	
4. Mamüller	-		-	
5. Envanç	301,406		914,189	
6. Diğer Stoklar	-		-	
7. Stok Değer Düşüklüğü Karşılığı (-)	(191,480)		-	
8. Verilen Sipariş Avansları	671,690		375,662	
<b>F. DİĞER DÖNEN VARLIKLAR</b>		399,213		15,722,647
<b>II. DURAN VARLIKLAR</b>		6,788,471		55,394,479
<b>A. UZUN VADELİ TİCARİ ALACAKLAR</b>		370		372
1. Alıcılar	-		-	
2. Alacak Senetleri	-		-	
3. Verilen Depozito ve Teminatlar	370		372	
4. Diğer Uzun Vadeli Ticari Alacaklar	-		-	
5. Alacak Riskleri (-)	-		-	
6. Şüpheli Alacaklar Karşılığı (-)	-		-	
<b>B. DİĞER UZUN VADELİ ALACAKLAR</b>				
1. Ortaklardan Alacaklar	-		-	
2. İştiraklerden Alacaklar	-		-	
3. Bağlı Ortaklıklardan Alacaklar	-		-	
4. Uzun Vadeli Diğer Alacaklar	-		-	
5. Alacak Riskleri (-)	-		-	
6. Şüpheli Alacaklar Karşılığı (-)	-		-	
<b>C. FİNANSAL DURAN VARLIKLAR</b>		10,200		4,000
1. Bağlı Menkul Kıymetler	-		-	
2. Bağlı Menkul Kıymetler Değer Düşüklüğü Karşılığı (-)	-		-	
3. İştirakler	10,200		10,200	
4. İştiraklere Sermaye Taahhütleri (-)	-		(6,200)	
5. İştirakler Değer Düşüklüğü Karşılığı (-)	-		-	
6. Bağlı Ortaklıklar	-		-	
7. Bağlı Ortaklıklara Sermaye Taahhütleri (-)	-		-	
8. Bağlı Ortaklıklar Değer Düşüklüğü Karşılığı (-)	-		-	
9. Diğer Finansal Duran Varlıklar	-		-	
<b>D. MADDİ DURAN VARLIKLAR</b>		2,332,318		2,733,944
1. Arazi ve Arsalar	-		-	
2. Yatırım ve Yerleşik Duran Varlıklar	-		-	
3. Binalar	-		-	
4. Makine, Teçhizat ve Cihazlar	3,870,357		3,778,215	
5. Taahhüt Araç ve Gereçleri	-		-	
6. Depozito ve Demirbaşlar	901,374		907,319	
7. Diğer Maddî Duran Varlıklar	-		-	
8. Düşürülmüş Amortismanlar (-)	(2,407,543)		(2,009,520)	
9. Yapılmakta Olan Yatırımlar	57,730		57,730	
10. Verilen Sipariş Avansları	-		-	
<b>E. MADDİ OLMAYAN DURAN VARLIKLAR</b>		394,269		45,093,961
1. Kuruluş ve Toplum Giderleri	-		-	
2. Haklar	346,060		45,044,134	
3. Arz ve Geliştirme Giderleri	-		-	
4. Diğer Maddî Olmayan Duran Varlıklar	48,209		49,927	
5. Verilen Avanslar	-		-	
<b>F. DİĞER DURAN VARLIKLAR</b>		3,631,414		7,562,332
<b>AKTİF (VARLIKLAR) TOPLAMI</b>		<b>29,124,478</b>		<b>92,992,089</b>

Eklî notlar bu tablonun tamamını oluşturur.

**VESTEL NET ELEKTRONİK İLETİŞİM VE BİLGİLENDİRME A.Ş.**  
30.06.2002 VE 31.12.2001 TARİHLERİNDEKİ BİLANÇOLARI  
(Milyon Türk Lirası Olarak)

PASİF (KAYNAKLAR)	Sınırlı		Bağımsız	
	Denetimden Geçmiş		Denetimden Geçmiş	
	30.06.2002		31.12.2001	
<b>I. KISA VADELİ BORÇLAR</b>		163,977,200		130,015,703
<b>A. Finansal Borçlar</b>		1,335,571		3,734,847
1. Banka Kredileri	1,335,571		3,734,847	
2. Uzun Vadeli Kredi Anapara Takvileri ve Faizleri	-		-	
3. Tahvil Anapara Takvileri ve Faizleri	-		-	
4. Çıkarılmış Bonolar ve Senetler	-		-	
5. Diğer Finansal Borçlar	-		-	
<b>B. Ticari Borçlar</b>		161,023,942		126,172,758
1. Satıcılar	160,741,234		125,686,125	
2. Borç Senetleri	286,002		437,966	
3. Alınan Depozito ve Teminatlar	-		-	
4. Diğer Ticari Borçlar	-		-	
5. Borç Reeskontu (-)	(5,294)		647	
<b>C. Diğer Kısa Vadeli Borçlar</b>		167,350		108,091
1. Ortaklara Borçlar	-		-	
2. İşletmelere Borçlar	-		-	
3. Bağlı Ortaklıklara Borçlar	-		-	
4. Ödenecek Giderler	-		-	
5. Ödenecek Vergi, Harç ve Diğer Kesimler	153,138		105,570	
6. Ertelenen ve Taksite Bağlanan Devlet Alacakları	-		-	
7. Kısa Vadeli Diğer Borçlar	14,412		2,528	
8. Borç Reeskontu (-)	-		-	
<b>D. Alınan Sipariş Avansları</b>		1,323,930		-
<b>E. Borç ve Gider Karşılıkları</b>		124,209		-
1. Vergi Karşılıkları	-		-	
2. Diğer Borç ve Gider Karşılıkları	124,209		-	
<b>II. UZUN VADELİ BORÇLAR</b>		698,800		1,208,648
<b>A. Finansal Borçlar</b>		491,400		1,076,320
1. Banka Kredileri	491,400		1,076,320	
2. Çıkarılmış Tahviller	-		-	
3. Çıkarılmış Diğer Menkul Kıymetler	-		-	
4. Diğer Finansal Borçlar	-		-	
<b>B. Ticari Borçlar</b>		-		-
1. Satıcılar	-		-	
2. Borç Senetleri	-		-	
3. Alınan Depozito ve Teminatlar	-		-	
4. Diğer Ticari Borçlar	-		-	
5. Borç Reeskontu (-)	-		-	
<b>C. Diğer Uzun Vadeli Borçlar</b>		-		-
1. Ortaklara Borçlar	-		-	
2. İşletmelere Borçlar	-		-	
3. Bağlı Ortaklıklara Borçlar	-		-	
4. Ertelenen ve Taksite Bağlanan Devlet Alacakları	-		-	
5. Uzun Vadeli Diğer Borçlar	-		-	
6. Borç Reeskontu (-)	-		-	
<b>D. Alınan Sipariş Avansları</b>		-		-
<b>E. Borç ve Gider Karşılıkları</b>		208,402		232,328
1. Kıdem Tazminatı Karşılıkları	208,402		232,328	
2. Diğer Borç ve Gider Karşılıkları	-		-	
<b>III. ÖZSERMAYE</b>		(135,548,584)		(88,332,262)
<b>A. Sermaye</b>		8,000,000		8,000,000
<b>B. Sermaye Tahhütlü (-)</b>		-		-
<b>C. Emisyon Primi</b>		-		-
<b>D. Yeniden Değerleme Değer Artışı</b>		-		-
1. Duran Varlıklardaki Değer Artışı	-		-	
2. İşletmelere Değer Artışı	-		-	
3. Borarda Oluşun Değer Artışı	-		-	
<b>E. Yedekler</b>		-		-
1. Yasal Yedekler	-		-	
2. Statü Yedekleri	-		-	
3. Özel Yedekler	-		-	
4. Olağanüstü Yedek	-		-	
5. Maliyet Artış Fonu	-		-	
6. Sermayeye Eklenecek İşletme Hisçeleri ve Gayrimenkul Satış Kazançları	-		-	
7. Geçmiş Yıl Karı	-		-	
<b>F. Net Dönem Karı</b>		-		-
<b>G. Dönem Zamanı (-)</b>		(97,216,325)		(26,231,862)
<b>H. Geçmiş Yıl Zamanı (-)</b>		(46,332,261)		(20,080,400)
1. 1998 Yılı Zaman	(244,489)		(244,489)	
2. 1999 Yılı Zaman	(2,531,504)		(2,531,954)	
3. 2000 Yılı Zaman	(17,303,976)		(17,303,976)	
4. 2001 Yılı Zaman	(26,251,862)		-	
<b>PASİF (KAYNAKLAR) TOPLAMI</b>		<b>29,128,418</b>		<b>92,992,099</b>

Ekli notlar bu tablonun ayrılmaz bir parçasıdır.

**VESTEL NET ELEKTRONİK İLETİŞİM VE BİLGİLENDİRME A.Ş.**  
**01.01.-30.06.2002 VE 01.01.-31.12.2001 ARA HESAP DÖNEMLERİNE AİT**  
**AYRINTILI GELİR TABLOSU**  
(Milyon Türk Lirası Olarak)

	<u>Sınırlı Denetimden Geçmiş</u> <u>01.01. - 30.06.2002</u>	<u>Bağımsız Denetimden Geçmiş</u> <u>01.01. - 31.12.2001</u>
<b>A. BRÜT SATIŞLAR</b>	21,848,632	39,293,428
1. Yurtiçi Satışlar	21,503,254	34,211,781
2. Yurtdışı Satışlar	26,248	441,977
3. Diğer Satışlar	317,130	4,639,670
<b>B. SATIŞTAN İNDİRİMLER (-)</b>	(446,794)	(788,599)
1. Satıştan İndeler (-)	(136,018)	(572,583)
2. Satış İskontoları (-)	(310,776)	(215,498)
3. Diğer İndirimler (-)	-	(518)
<b>C. NET SATIŞLAR</b>	21,401,838	38,504,829
<b>D. SATIŞLARIN MALİYETİ (-)</b>	(9,631,287)	(18,679,922)
<b>BRÜT SATIŞ KARI veya ZARARI</b>	11,770,551	19,824,907
<b>E. FAALİYET GİDERLERİ (-)</b>	(25,304,186)	(18,647,221)
1. Araştırma ve Geliştirme Giderleri (-)	-	-
2. Pazarlama, Satış ve Dağıtım Giderleri (-)	(22,050,495)	(15,660,740)
3. Genel Yönetim Giderleri (-)	(3,253,691)	(2,986,481)
<b>ESAS FAALİYET KARI veya ZARARI</b>	(13,533,635)	1,177,686
<b>F. DİĞER FAALİYETLERDEN GELİRLER VE KARLAR</b>	10,753,914	1,900,191
1. İştiraklerden Temettü Gelirleri	-	-
2. Bağlı Ortaklıklardan Temettü Gelirleri	-	-
3. Faiz ve Diğer Temettü Gelirleri	1,927,619	4,709
4. Faaliyetle İlgili Diğer Gelirler ve Karlar	8,826,295	1,895,482
<b>G. DİĞER FAALİYETLERDEN GİDERLER VE ZARARLAR (-)</b>	(259,935)	(2,334,907)
<b>H. FİNANSMAN GİDERLERİ (-)</b>	(35,214,512)	(26,163,829)
1. Kısa Vadeli Borçlanma Giderleri (-)	(29,935,279)	(24,644,426)
2. Uzun Vadeli Borçlanma Giderleri (-)	(5,279,233)	(1,519,403)
<b>FAALİYET KARI veya ZARARI</b>	(38,254,168)	(25,420,859)
<b>I. OLAĞANÜSTÜ GELİRLER VE KARLAR</b>	94,875	180,793
1. Konusu Kalmayan Karşılıklar	998	-
2. Önceki Dönem Gelir ve Karları	-	-
3. Diğer Olağanüstü Gelirler ve Karlar	93,877	180,793
<b>J. OLAĞANÜSTÜ GİDERLER VE ZARARLAR (-)</b>	(59,057,032)	(1,011,796)
1. Çalışmayan Kıym Giderleri ve Zararları (-)	-	-
2. Önceki Dönem Gider ve Zararları (-)	(59,051,565)	-
3. Diğer Olağanüstü Giderler ve Zararlar (-)	(5,467)	(1,011,796)
<b>DÖNEM KARI veya ZARARI</b>	(97,216,325)	(26,251,862)
<b>K. ÖDENECEK VERGİ VE DİĞER YASAL YÜKÜMLÜLÜKLER (-)</b>	-	-
<b>NET DÖNEM KARI veya ZARARI</b>	(97,216,325)	(26,251,862)

Ekli notlar bu tablonun müttemimidir.

5) Kurulumuz kaydında bulunan ancak hisse senetleri İMKB'nde işlem görmeyen ÇESTAŞ Çukurova Elektrik Sanayi ve Ticaret A.Ş.'nden Kurulumuzun Seri:VIII, No:20 Tebliği uyarınca alınan açıklama aşağıdadır:

\*Şirketimizin 2002 Olağan Genel Kurul Toplantısı 26 Mart 2003 Çarşamba günü Saat:09:00'da Büyükdere Caddesi No:40 Rumeli Han Kat:4 Mecidiyeköy/İSTANBUL adresinde yapılmıştır.

Bu toplantıda Yönetim ve Denetim Kurulu'na aşağıdaki üyelerin seçilmesine oybirliği ile karar verilmiştir.

**YÖNETİM KURULU**

- 1) Ayfer TATLI
- 2) Murat ÖZEN
- 3) Azmi YILMAZ
- 4) Müfit Abdullah AYDIN
- 5) Suat GUSİNALI
- 6) Sevdâ YENİYAPAN
- 7) Nevin YENİYAPAN

**DENETİM KURULU**

- 1) Pınar KALAYCI
- 2) Mustafa DAĞLIOĞLU
- 3) Ahmet UYSAL

6) Kurulumuz kaydında bulunan ancak hisse senetleri İMKB'nde işlem görmeyen Bartın Çimento Sanayii T.A.Ş.'nden Kurulumuzun Seri:VIII, No:20 Tebliği uyarınca alınan açıklama aşağıdadır:

\*Şirketimizin 2002 Olağan Genel Kurul Toplantısı 26 Mart 2003 Çarşamba günü Saat:09:30'da Büyükdere Caddesi No:40 Rumeli Han Kat:4 Mecidiyeköy/İSTANBUL adresinde yapılmıştır.

Bu toplantıda Yönetim ve Denetim Kurulu'na aşağıdaki üyelerin seçilmesine oybirliği ile karar verilmiştir.

**YÖNETİM KURULU**

- 1) Kemal UZAN
- 2) Murat Hakan UZAN
- 3) Bahattin UZAN
- 4) Ali Cenap ERMUTLU

**DENETİM KURULU**

- 1) Hasan Sinan YAVAŞ
- 2) Duygu ÖZDEMİR

7) Kurulumuz kaydında bulunan ancak hisse senetleri İMKB'nde işlem görmeyen Gaziantep Çimento Sanayii T.A.Ş.'nden Kurulumuzun Seri:VIII, No:20 Tebliği uyarınca alınan açıklama aşağıdadır:

\*Şirketimizin 2002 Olağan Genel Kurul Toplantısı 26 Mart 2003 Çarşamba günü Saat:10:00'da Büyükdere Caddesi No:40 Rumeli Han Kat:4 Mecidiyeköy/İSTANBUL adresinde yapılmıştır.

Bu toplantıda Yönetim ve Denetim Kurulu'na aşağıdaki üyelerin seçilmesine oybirliği ile karar verilmiştir.

**YÖNETİM KURULU**

- 5) Kemal UZAN
- 6) Murat Hakan UZAN
- 7) Bahattin UZAN
- 8) Ali Cenap ERMUTLU

**DENETİM KURULU**

- 1) Hasan Sinan YAVAŞ
- 2) Murat ÖZEN

8) Aşağıda ticaret unvanları yer alan anonim şirketlerin esas sözleşme değişikliklerinin Kurul kararı doğrultusunda onaylanmasına karar verilmiştir.

- Banvit Bandırma Vitaminli Yem Sanayi A.Ş.
- Albaraka Türk Özel Finans Kurumu A.Ş.
- Acıbadem Sağlık Hizmetleri ve Ticaret A.Ş.
- Çelik Hatat ve Tel Sanayii A.Ş.

9) Aşağıda ticaret unvanları yer alan şirketlerin 2002 yılına ait mali tablolarının bağımsız denetim yükümlülüğünden muaf tutulmalarına ve sözkonusu şirketlerin izleyen hesap dönemlerinde de muafiyet şartlarını taşımaları durumunda muafiyetin bu hesap dönemleri için de geçerli olmasına karar verilmiştir.

- Nüksan Nüksar Gıda Sanayi ve Ticaret A.Ş.
- Tire Süt ve Tarım Ürünleri Sanayi ve Ticaret A.Ş.
- Köytaş Tarım ve Sanayi Makinaları Sanayi ve Ticaret A.Ş.

10) Aşağıda ticaret unvanları yer alan aracı kurumların sermaye artırımını nedeniyle ana sözleşme değişikliklerinin onaylanmasına karar verilmiş olup, bu artırım sırasında ortaklık yapısı değişikliği bulunmamaktadır.

<u>Unvanı</u>	<u>Eski Sermayesi</u> <u>(Milyar TL.)</u>	<u>Yeni Sermayesi</u> <u>(Milyar TL.)</u>
İş Yatırım Menkul Değerler A.Ş.	38.000	45.000
Şeker Yatırım Menkul Değerler A.Ş.	4.000	8.000

11) Gökderé Elektrik A.Ş.'nin başvurusu üzerine aktif toplamı nedeniyle Kurul kaydından çıkmasına izin verilmiştir.

12) Fiba Bank A.Ş.'nin 30.11.2002 tarihi itibarıyla tüm hak alacak borç ve yükümlülükleriyle ve tüzel kişiliğinin sona ermesi suretiyle Finansbank A.Ş. tarafından devir alınması yoluyla Bankaların Birleşme ve Devirleri Hakkında Yönetmelik ve Seri:I, No:26 Hisse Senetlerinin Kurul Kaydına Alınmasına İlişkin Esaslar Tebliğinin 12. maddesi çerçevesinde birleşmelerine ilişkin onay talebinin olumlu karşılanmasına karar verilmiştir.

13) Kerevitaş Gıda Sanayi ve Ticaret A.Ş. (Şirket) hisse senedinde 2.10.2001-2.11.2001 döneminde gerçekleştirilen işlemlerin incelenmesi sonucunda;

A) Şirket tarafından Kurulumuzun Seri: VIII, No:20 Tebliği'nin 4 ve 8'nci maddelerine aykırı olarak zamanında kamuya açıklanmayan 22.10.2001 tarihli bilgi nedeniyle olayda sorumlulukları tespit edilen Genel Müdür Mustafa KÖSE, İdari ve Mali İşler Müdürü Ergün AKKAYA ve Yönetim Kurulu Başkan Yardımcısı Osman MERZEÇİ hakkında her biri için ayrı ayrı olmak üzere SPKn.'nun 47/A maddesi uyarınca 7.600.200.000 TL. tutarında idari para cezası uygulanmasına,

B) Şirket tarafından kamuya açıklanan 22.10.2001 tarihli bilginin, Şirket hisse senedi değerini etkileyebilecek bir bilgi olması, 22.10.2001 tarihli bilgi kamuya duyurulmadan önce Serra MERZEÇİ ile Binnaz AKKAYA'nın söz konusu hisse

senesinde alım yaparak daha sonra da satmak suretiyle menfaat temin etmeleri, adı geçen şahısların SPKn'nun 47/A-1 maddesinde tanımlanan "içeriden öğrenenlerin ticareti suçunu" işlemeleri nedeniyle haklarında kovuşturma yapılmasını teminen SPKn'nun 49'ncü maddesi çerçevesinde Cumhuriyet Savcılığı'na suç duyurusunda bulunulmasına,

karar verilmiştir.

14) A) Alkim Alkali Kimya A.Ş. hisse senedinin piyasasında 02-09.03.2000 döneminde SPKn.'nun 47/A-2 maddesinde tanımlanan yapay fiyat ve yapay piyasa oluşturulmasına ilişkin suçun maddi ve manevi unsurlarını içeren fiilleri nedeniyle;

i) (1971 Of doğumlu, Eşmekaya/Hopa-Artvin nüfusuna kayıtlı Abdulkadir-Nezaket kızı) Tülay YILMAZ hakkında SPKn.'nun 47/A-2 maddesi kapsamında işlem yapılmak üzere 49'ncü madde uyarınca Cumhuriyet Savcılığı'na suç duyurusunda bulunulmasına,

ii) Kurulumuzun daha önceki kararlarıyla hakkında borsalar ve teşkilatlanmış diğer piyasalarda işlem yapma yasağı getirilmiş bulunan Tülay YILMAZ hakkındaki işlem yasağının tekrarlanmasına,

B) Alkim Alkali Kimya A.Ş. hisse senedinin piyasasındaki 17.07-09.08.2000 döneminde SPKn.'nun 47/A-2 maddesinde tanımlanan yapay fiyat ve yapay piyasa oluşturulmasına ilişkin suçun maddi ve manevi unsurlarını içeren fiilleri nedeniyle;

i) (1971 Of doğumlu, Eşmekaya/Hopa-Artvin nüfusuna kayıtlı Abdulkadir-Nezaket kızı) Tülay YILMAZ hakkında SPKn.'nun 47/A-2 maddesi kapsamında işlem yapılmak üzere 49'ncü madde uyarınca Cumhuriyet Savcılığı'na suç duyurusunda bulunulmasına,

ii) Kurulumuzun daha önceki kararlarıyla hakkında borsalar ve teşkilatlanmış diğer piyasalarda işlem yapma yasağı getirilmiş bulunan Tülay YILMAZ hakkındaki işlem yasağının tekrarlanmasına,

karar verilmiştir.

15) Aksu Enerji ve Ticaret A.Ş. hisse senedinin piyasasında 23-28.03.2000 döneminde SPKn.'nun 47/A-2 maddesinde tanımlanan yapay fiyat ve yapay piyasa oluşturulmasına ilişkin suçun maddi ve manevi unsurlarını içeren fiilleri nedeniyle;

A) (1971 Of doğumlu, Eşmekaya/Hopa-Artvin nüfusuna kayıtlı Abdulkadir-Nezaket kızı) Tülay YILMAZ hakkında SPKn.'nun 47/A-2 maddesi kapsamında işlem yapılmak üzere 49'ncü madde uyarınca Cumhuriyet Savcılığı'na suç duyurusunda bulunulmasına,

B) Kurulumuzun Karar Organı'nın daha önceki kararıyla hakkında borsalar ve teşkilatlanmış diğer piyasalarda işlem yapma yasağı getirilmiş bulunan Tülay YILMAZ hakkında yasağın tekrarlanmasına,

karar verilmiştir.

16) Kurulumuz Karar Organı'nın 13.03.2003 tarihli toplantısında, 13.03.2003 tarihi mesai saati bitiminden itibaren faaliyetleri geçici olarak durdurulmuş olan Alfa Menkul Değerler A.Ş. (Aracı Kurum) ile ilgili olarak,

A) Aracı Kurum'un Kurulumuzun Seri:XI; No:1 Tebliği'nin 9 ve 41'nci maddeleri uyarınca Aracı Kurum'un mali tablolarında müşterisi Ayşe Verda GÜLÇELİK'in açtığı dava tutarı kadar (2 Trilyon TL) karşılık ayırdığı Şirket tarafından tevsik edildiğinden faaliyetlerine 28.03.2003 tarihi saat 17:00 itibarıyla tekrar başlamasına,

B) Aracı Kurum'un, Ayşe Verda GÜLÇELİK'in açtığı dava tutarı kadar karşılık ayrılması sonucu oluşan 565.618.885.000 TL tularındaki sermaye yeterliliği tabanı açığının kapatılması için SPKn.'nun 48'nci (h) ve Kurulumuzun Seri:V; No:34 Tebliği'nin 28'nci maddesinin (a) bendi uyarınca Aracı Kurum'a 30 işgünü süre verilmesine,

C) Aracı Kurum'un kurucu ve yöneticisi olduğu yatırım fonları ile ilgili olarak Kurulumuzun 2003/12 sayılı Haftalık Bülteninde yayımlanan kararı ile ilgili önlemlerin kaldırılmasına,

karar verilmiştir.

17) Tarış Yatırım Menkul Değerler A.Ş.'nin eski ve uygun görülen yeni ortaklık yapısı aşağıdaki gibidir:

ORTAĞIN ADI SOYADI/UNVANI	Pay Tutarı (Milyon TL)	Pay Oranı (%)	Pay Tutarı (Milyon TL)	Pay Oranı (%)
Tarışbank A.Ş.	1.499.940	99,9960	-	-
Mehmet Behçet PERİM	12	0,0008	-	-
Cafer BAKIRHAN	12	0,0008	-	-
Necmi KAVUŞTURAN	12	0,0008	-	-
Hakan ATEŞ	12	0,0008	12	0,0008
Can TAŞPULAT	12	0,0008	12	0,0008
M. Cem BODUR	-	-	12	0,0008
B. Cem KÖKSAL	-	-	12	0,0008
Denizbank A.Ş.	-	-	1.499.952	99,9968
TOPLAM	1.500.000	100,0000	1.500.000	100,0000

#### E. YENİ FAALİYET İZİNİ


1) Ulukartal Kıymetli Madenler ve Vadeli İşlemler Ticareti A.Ş.'ne altın ve dövize dayalı vadeli işlem ve opsiyon sözleşmelerinin alım satımına aracılık yetki belgesi verilmesi uygun görülmüştür.


Aracı kurumların  
Sermaye Piyasası  
Kurulu'nun Seri:XI, 1  
No'lu Sermaye  
Piyasasında Mali  
Tablo ve Raporlara  
İlişkin İlke ve Kurallar  
Hakkında Tebliğ'inin  
49.maddesi uyarınca  
yayımlanması gereken  
mali tabloları

**BENDER MENKUL DEĞERLER A.Ş.**  
**31.12.2002 VE 31.12.2001 TARİHLERİNDEKİ ÖZET BİLANÇOLARI**  
(Milyon Türk Lirası olarak)

<b>AKTİF (VARLIKLAR)</b>	<b>Bağımsız Denetimden Geçmiş 31.12.2002</b>	<b>Bağımsız Denetimden Geçmiş 31.12.2001</b>
<b>I- DÖNEN VARLIKLAR</b>	<b>9,538,202</b>	<b>6,940,877</b>
A- Hazır Değerler	12,831	210,067
B- Menkul Kıymetler (Net)	8,565,903	5,675,089
C- Kısa Vadeli Ticari Alacaklar (Net)	174	129
D- Diğer Kısa Vadeli Alacaklar (Net)	201,170	93,773
E- Stoklar (Net)	--	--
1- Stoklar	--	--
2- Verilen Sipariş Avansları	--	--
F- Diğer Dönen Varlıklar	758,124	961,819
<b>II- DURAN VARLIKLAR</b>	<b>946,255</b>	<b>512,753</b>
A- Uzun Vadeli Ticari Alacaklar (Net)	--	--
B- Diğer Uzun Vadeli Alacaklar (Net)	--	--
C- Finansal Duran Varlıklar (Net)	20,265	11,445
D- Maddi Duran Varlıklar (Net)	789,829	325,983
1- Binalar, Arsa ve Araziler	--	--
2- Makine, Tesis ve Cihazlar	--	--
3- Diğer Duran Varlıklar	1,665,006	953,209
4- Birikmiş Amortismanlar (-)	(875,177)	(627,226)
5- Yapılmakta Olan Yatırımlar	--	--
6- Verilen Sipariş Avansları	--	--
E- Maddi Olmayan Duran Varlıklar (Net)	130,733	169,750
F- Diğer Duran Varlıklar	5,428	5,575
<b>AKTİF (VARLIKLAR TOPLAMI)</b>	<b>10,484,457</b>	<b>7,453,630</b>

Ekli notlar bu tablonun mütemmim çizüdüğü.

  
İSMAIL KOCAMAN  
SERBEST MUHASEBECİLİK  
VE MÜHÜRÜRLÜK A.Ş.

  
BENDER  
MENKUL DEĞERLER A.Ş.



**BENDER MENKUL DEĞERLER A.Ş.**  
**31.12.2002 TARİHİNDEKİ MALİ TABLO DİPNOTLARI**  
(Aksi Belirtilmedikçe Tutarlar Milyon TL Olarak Gösterilmiştir.)

**I. BİLANÇO DİPNOTLARI**

**1. Faaliyet konusu:**

Şirket Sermaye Piyasasında, halka arza aracılık, portföy yöneticiliği, yatırım danışmanlığı, repo ve ters repo işlemleri ve menkul kıymet alım satımına aracılık etmek üzere, İstanbul'da kurulmuştur. Ayrıca 04.12.2000 tarihinden itibaren kredili menkul kıymetlerin ödünç alma ve verme işlemlerini yapmak için gerekli izni temin etmiştir.

**2. Sermayenin %10 ve daha fazlasına sahip ortaklar:**

19 Şubat 2002 tarihli hazırlan cetveline göre aşağıdaki gibidir:

Adı	31.12.2002		31.12.2001	
	Pay Tutarı	Pay Oranı(%)	Pay Tutarı	Pay Oranı(%)
Deutsche Bank AG	800,000	40,0	800,000	40,0
Kaya Didman	440,000	22,0	440,000	22,0
Ahmet Raif Ünüvar	360,000	18,0	360,000	18,0
Stephen Tyler Burnham	100,000	5,0	100,000	5,0
Mehmet Serin	100,000	5,0	100,000	5,0
Alaeddin Levent İnanlar	100,000	5,0	100,000	5,0
Murat Ömer Güllükan	100,000	5,0	100,000	5,0
	2,000,000	100,0	2,000,000	100,0

**3. Sermayeyi temsil eden hisse senetlerine tanınan imtiyazlar:**

Sermayeyi temsil eden hisse senetlerine tanınan imtiyazlar yoktur (31.12.2001-Yoktur).

**4. Kayıtlı sermayeli ortaklıklarda kayıtlı sermaye tutarı:**

Şirket kayıtlı sermaye sistemine tabi değildir (31.12.2001-Yoktur).

**5. Yıl içinde yapılan sermaye arturumu ve kaynakları aşağıdaki gibidir.**

Yıl içinde sermaye arturumu yoktur.

01.01.-31.12.2001

Artırım Tarihi	Artırım Tutarı	Nakit	YDDAF
08.05.2001	200,000	--	200,000

**BENDER**  
**MENKUL DEĞERLER A.Ş.**

**BENDER MENKUL DEĞERLER A.Ş.**  
**31.12.2002 TARİHİNDEKİ MALİ TABLO DİPNOTLARI**  
(Aksi Belirtilmedikçe Tutarlar Milyon TL Olarak Gösterilmiştir.)

**6. Şirketin yıl içinde hisse senedi dışında ihraç ettiği menkul kıymetler:**

Şirket cari dönemde menkul kıymet ihraç etmemiştir (31.12.2001-Yoktur).

**7. Yıl içinde itfa edilen borçlanmayı temsil eden menkul kıymetler:**

Yıl içinde itfa edilen borçlanmayı temsil eden menkul kıymet yoktur (31.12.2001-Yoktur).

**8. Cari dönem duran varlık hareketleri:**

	31.12.2002	31.12.2001
a) Satın alınan, imal veya inşa edilen maddi duran varlıkların maliyeti	: 504,845	66,982
b) Satılan veya hurdaya ayrılan maddi duran varlık maliyeti	: (53,332)	--
c) Cari dönemde ortaya çıkan yeniden değerlendirme artışı	: 280,155	186,572
-Varlık Maliyetlerinde	: 530,590	380,795
-Birikmiş Amortismanlarda	: (250,435)	(194,223)
d) Yapılmakta olan yatırımlar	: --	--

**9. Cari ve gelecek dönemde yararlanılacak yatırım indirimi:**

Cari ve gelecek dönemde yararlanılacak yatırım indirimi tutarı yoktur (31.12.2001-Yoktur).

**10. İşletmenin ortaklar, iştirakler ve bağı ortaklıklarla olan alacak-borç ilişkisi:**

İşletmenin ortaklar, iştirakler ve bağı ortaklıklarla olan alacak-borç ilişkisi yoktur (31.12.2001-Yoktur).

**BENDER**  
**MENKUL DEĞERLER A.Ş.**

**BENDER MENKUL DEĞERLER A.Ş.**  
31.12.2002 TARİHİNDEKİ MALİ TABLO DİPNOTLARI  
(Aksi Belirtilmedikçe Tutarlar Milyon TL Olarak Gösterilmiştir.)

11. Bilanço kalemlerinde kullanılan değerlendirme yöntemleri, bunlarda ve diğer muhasebe politikalarında önceki dönemlere göre yapılan değişiklikler, bu değişikliklerin parasal etkileri ve işletmenin sürekliliği ile dönemsellik varsayımlarını değiştirecek muhtemel gelişmeler ve bunların gerekçeleri:

11.1. Menkul Kıymetler

Borsalar ve teşkilatlanmış diğer piyasalarda işlem gören hisse senetleri bilanço gününden önceki beş iş günü boyunca oluşan günlük ağırlıklı ortalama fiyatların ortalaması üzerinden değerlendirilir. Bilanço gününden önceki beş iş günü içinde elde edilen hisse senetleri ise, elde etme maliyeti ve bilanço gününde oluşan ağırlıklı ortalama fiyatın düşük olanı ile değerlendirilir.

31.12.2002 tarihi itibarıyla Şirket portföyünde bulunan "kuponlu yabancı para devlet tahvil ve hazine bonoları" ilgili ülkede gerçekleşen borsa rayıcı ile değerlemeye tabi tutulmuştur. Ayrıca altı ayda bir elde edilen devlet tahvil ve hazine bonosu kupon faizleri için iç verim yöntemini kullanarak faiz tahakkuk ettirilmiştir. Değerleme sonucu oluşan 250.905 TL gelir reeskontları gelir tablosunda faaliyetlerle ilgili diğer gelirler ve karlar hesap kalemine yansıtılmıştır.

Şirket, 31.12.2001 tarihi itibarıyla borsada işlem gören Devlet Tahvil ve Hazine Bonolarını borsa rayıcı ile değerlemeye tabi tutmuştur. Ancak, 31.12.2002 tarihi itibarıyla devlet tahvilleri ve hazine bonoları, Sermaye Piyasası Kurulu'nun (SPK) 22.07.2002 tarih ve MSD-10/499-9670 sayılı yazısına istinaden, SPK Seri: XVI No'lu Tebliğinin 21'inci maddesi uyarınca "... Devlet Tahvil, Hazine Bonosu ve Gelir Ortaklığı Senetleri gibi kamu menkul kıymetlerinde, vadelerinde elde edilecek gelirlerin söz konusu menkul kıymetlerin iktisabından bilanço tarihine kadar geçen süreye isabet eden kısmı için gelir tahakkuk ettirilir..." hükmüne göre değerlendirilmeye tabi tutulmuştur. Değerleme yönteminde yapılan bu değişikliklik sonucunda ilişikteki mali tablolarla yer alan dönem karı 296.742 TL azalmıştır.

Yatırım fonu katılma belgeleri, ilgili yatırım fonunun bilanço tarihi itibarıyla açıklanmış olduğu alış fiyatları ile değerlendirilmiştir.

Menkul kıymet elde etme maliyetleri ortalama maliyet yöntemi kullanılarak hesaplanmıştır.

11.2. Repo ve Ters Repo İşlemleri

Kısa dönemli geri alım ve geri satım taahhüdünde bulunulan işlemlerdir. Menkul kıymet olarak Devlet Tahvil ve Hazine Bonosu kullanılmaktadır. Repo faiz giderleri menkul kıymetin maliyetine eklenmektedir. Ters repo faiz gelirleri ise diğer faaliyetlerden gelirler ve karlar kalemi altında sınıflandırılmıştır.

11.3. Alacak ve Borçları Değerleme

Alacaklar ve borçlar bilanço da kayıtlı değerleri ile gösterilmiştir.

**BENDER MENKUL DEĞERLER A.Ş.**  
31.12.2002 TARİHİNDEKİ MALİ TABLO DİPNOTLARI  
(Aksi Belirtilmedikçe Tutarlar Milyon TL Olarak Gösterilmiştir.)

11.4. Bağlı Menkul Kıymetler, İştirakler ve Bağlı Ortaklıklar

Şirket'in doğrudan ve dolaylı olarak en az %50 oranında oy veya yönetime katılma hakkına sahip olduğu kuruluşlar bağlı ortaklıklar hesabında, %10 ile %50 oranında oy veya yönetime katılma hakkına sahip olduğu kuruluşlar iştirakler hesabında, en fazla %10 oranında oy veya yönetime katılma hakkına sahip olduğu kuruluşlar bağlı menkul kıymetler hesabında gösterilir.

Borsa ve teşkilatlanmış diğer piyasalarda işlem görmeyen bağlı menkul kıymet, iştirak ve bağlı ortaklıklar elde etme maliyeti ile kaydedilir. Bağlı menkul kıymet, iştirak ve bağlı ortaklıkların kayıtlı değerinde önemli boyutta ve kalıcı bir değer düşüklüğünün mevcudiyeti durumunda söz konusu değer düşüklüğü için ayrılan karşılık kar zarar hesaplarına yansıtılmaktadır.

11.5. Maddi Duran Varlıklar

Maddi duran varlıklar elde etme maliyetine göre kayıtlara alınmaktadır. Duran varlıklar Vergi Usul Kanunu çerçevesinde her yıl yeniden değerlemeye tabi tutulmaktadır. 31.12.2002 dönemi için kullanılan yeniden değerlendirme oranı % 59.0 (31.12.2001 - % 53.2)'dir.

Yeniden değerlendirme sonucu sabit değerlerde meydana gelen net artışın karşılığı özkaynakların bir parçasını teşkil eden yeniden değerlendirme değer artış fonuna ilave edilmektedir. Gerekli formalitelerin yerine getirilmesi şartı ile bu fonun sermayeye ilave edilmesi ve karşılığında pay sahiplerine bedelsiz hisse senetleri verilmesi mümkündür.

Maddi Duran Varlıklar için normal usule göre amortisman uygulanmaktadır.

Şirket'in uyguladığı amortisman oranları aşağıdaki gibidir:

	Amortisman Yöntemi	Amortisman Oranı (%)
Makine, tesis ve cihazlar	Normal amortisman	20
Taahhüt araç ve gereçleri	Normal amortisman	20

11.6. Maddi Olmayan Duran Varlıklar

Maddi olmayan duran varlıklar, itfa payları düşüldükten sonra bilanço da gösterilmektedir ve beş yılda normal amortisman usulü ile itfa edilmektedir. Mevzuat çerçevesinde Şirket özel maliyet bedellerini %59.0 (31.12.2001 - %53.2) oranı ile yeniden değerlemeye tabi tutmuştur.

**BENDER MENKUL DEĞERLER A.Ş.**

**BENDER MENKUL DEĞERLER A.Ş.**

**BENDER MENKUL DEĞERLER A.Ş.**  
**31.12.2002 TARİHİNDEKİ MALİ TABLO DİPNOTLARI**  
**(Aksi Belirtilmedikçe Tutarlar Milyon TL Olarak Gösterilmiştir.)**

**11.7. Kıdem Tazminatı Karşılığı**

İş akdi işveren tarafından feshedilen personele, yürürlükteki İş Kanunları çerçevesinde çalıştıkları yıllar ile oranlı olarak yapılması gereken ödemeleri kapsamaktadır. Ancak her çalışılan yıl için yapılan ödeme yine İş Kanunu ile tavana bağlanmıştır. Bu tavan 31.12.2002'de 1.260.150.000.- (tam)TL/yıl (31.12.2001 - 978.020.000.- (tam)TL/yıl) olarak gerçekleşmiştir.

Şirket'in 31.12.2002 itibarıyla faaliyetini durdurması ve personelin iş akitlerini feshetmiş olması halinde ödemesi gereken kıdem tazminatı tutarı 267.709 TL (31.12.2001 - 163.206 TL) olup Sermaye Piyasası Kurulu hükümleri çerçevesinde tamamı için karşılık ayrılmıştır.

**11.8. Vergi Karşılığı**

29 Temmuz 1998 tarihli Resmi Gazete'de yayınlanan 4369 sayılı Kanun'la yeni vergi kanunu çerçevesinde 1 Ocak 1999 tarihinden itibaren geçerli olmak üzere kurumlar vergisi oranı fon payı dahil olmak üzere %33 olarak uygulanmaktadır.

Bu değişiklik öncesinde şirketin kar dağıtımını yapıp yapmadığına bakılmaksızın hesaplanması gereken kurum kazancı üzerinden stopaj, yapılan değişikliklerle şirketin kar dağıtımını yapıp yapmadığına bağlanmıştır. Buna göre şirket 2001 yılı karını dağıtmadığı sürece yukarıda belirttlen %33 kurumlar vergisi dışında ayrıca stopaj hesaplamayacaktır. Karın dağıtılması halinde ise dağıtılan kar üzerinden halka açık olmayan anonim şirketlerde fon dahil %16.5 , halka açık anonim şirketlerde fon dahil %5.5 oranında stopaj hesaplayacaktır.

Kanun sermayeye ilave edilmesi hali kar dağıtımını sayılmayacak ve stopaj uygulanmayacaktır. Şirket'in kurumlar vergisinden istisna edilmiş kazançlarının bulunması halinde bu kazançlar üzerinden (iştirak kazançları istisnası hariç) yukarıdaki uygulamadan farklı olarak, karın dağıtılıp dağıtılmadığına bakılmaksızın fon dahil yine % 16.5 (Yatırım indirimi üzerinden 2002 yılı için %19.8) oranında stopaj hesaplanacaktır.

Yürürlükteki mevzuat çerçevesinde Şirket, üçüncü, altıncı, dokuzuncu ve onikinci aylar itibarıyla hazırlanan mali tabloları üzerinden %25 oranında geçici vergi hesaplayacak ve ilgili dönem takiben kırbeş gün içinde beyan edilen tutarları yıl sonu kurumlar vergisine mahsup edilmek üzere ödeyecektir.

Kurumlar Vergisi Kanunu'na göre beyanname üzerinde gösterilen zararlar 5 yıl aşmamak kaydıyla dönem kurumlar vergisi matrahından indirilebilirler.

Yürürlükteki mevzuat çerçevesinde vergi uzmanları beş yıl içinde Şirket'in vergi beyannamelelerini, ilgili muhasebe kayıtları ile birlikte inceleyip gerekirse vergi hesaplamalarını düzeltebilirler. Şirket'in yıllık kurumlar vergisi beyannamesi Yeminli Mali Müşavir tarafından tasdik edilmiştir.

  
**BENDER**  
**MENKUL DEĞERLER A.Ş.**

**BENDER MENKUL DEĞERLER A.Ş.**  
**31.12.2002 TARİHİNDEKİ MALİ TABLO DİPNOTLARI**  
**(Aksi Belirtilmedikçe Tutarlar Milyon TL Olarak Gösterilmiştir.)**

**11.9. Yabancı Para İşlemleri**

Yabancı para cinsinden işlemler, işlem tarihinde geçerli kurlar esas alınarak Türk Lirası'na çevrilmiştir. Yabancı para aktif ve pasiflerin Türk Lira'sına çevrilmesinden doğan kur farkı gelir ve giderleri dönem karının belirlenmesinde hesaba alınmaktadır.

**11.10. Ertelemiş Vergiler**

Bazı gelir ve gider kalemleri ilişikteki mali tablolarda yansıtılmadıkları dönemlerden farklı dönemlerde vergiye tabi bulunmaktadır. Şirket, ekli mali tablolarda vergi karşılığını Sermaye Piyasası Kurulu'nun 15.03.1999 tarih ve MSD- 10/176 sayılı erteleme vergilerine ilişkin yazısını uygun olarak ayrılmaktadır. 31.12.2002 tarihi itibarıyla Şirket'in ertelemiş vergi yükümlülüğü 59.630 TL (31.12.2001-42.704 TL)'dir.

**11.11. Finansal Kiralama**

Finansal kiralama yoluyla alınan maddi duran varlıklar aktifleştirilerek ve dönemsellik prensibine uyumluluk sağlamak amacıyla sözleşme süresi (48 ay) esas alınarak ilgili dönemlere gider yazılmaktadır.

**11.12. Komisyon İfadeleri**

Sermaye Piyasası Kurulu'nun 25.02.2002 tarih ve 7/95 sayılı karar ile aracı kurumların ikincil piyasada gerçekleştirecekleri hisse senedi alım-satım işlemlerinde müşterilerden tahsil edebilecekleri aracı komisyonu oranının, vergiler hariç 'binde iki' den az olamayacağına, ancak aracı kurumların, söz konusu işlemlerden ay içinde elde etmiş oldukları toplam komisyon gelirlerinin en çok %35'ini, ay sonu itibarıyla belirleyecekleri müşterilerine komisyon iadesi adı altında geri ödeyebilmelerine karar verilmiştir.

**12. Bilanço tarihinden sonra ortaya çıkan ve açıklamayı gerektiren hususlar:**

12.1. Kıdem Tazminatı Tavam 01.01.2003 tarihinden itibaren 1.260.150.000.- (tam)TL/yıl'dan 1.363.950.000.- (tam)TL/yıl'a yükseltilmiştir.

**13. Şarta bağlı olaylar:**


Yoktur (31.12.2001-Yoktur)

14. Şirketin gayri safi kar oranları üzerinde önemli ölçüde etkide bulunan muhasebe tahminlerinde değişikliklere ilişkin bilgi ve bunların etkileri:

Yoktur (31.12.2001-Yoktur).

15. Aktif değerler üzerindeki mevcut ipotek veya teminatlar:

Yoktur (31.12.2001-Yoktur).

  
**BENDER**  
**MENKUL DEĞERLER A.Ş.**

**BENDER MENKUL DEĞERLER A.Ş.**  
31.12.2002 TARİHİNDEKİ MALİ TABLO DİPNOTLARI  
(Aksi Belirtilmedikçe Tutarlar Milyon TL Olarak Gösterilmiştir.)

**16. Aktif değerler üzerindeki toplam sigorta tutarı:**

<u>31.12.2002</u>	<u>Sigortalayan</u>	<u>Teminat</u>	<u>Aktife</u>	<u>Sigorta</u>	<u>Sigorta</u>
<u>Aktifin Cinsi</u>	<u>Şirket</u>	<u>Tutarı</u>	<u>Kayıtlı</u>	<u>Başlangıç</u>	<u>Bitiş</u>
			<u>Brüt Tutarı</u>	<u>Tarhi</u>	<u>Tarhi</u>
Elektronik Cihaz Ve Demirbaşlar	Ak Sigorta	1.251,630	1.318,504	01.03.2002	01.03.2003
Taahhütler	TEB/Finans Sigorta	1.001,738	1.057,663	05.01.2002	27.12.2003
		2.253,368	2.376,167		
					Y.N.Ç.D.SS.T
					ÇÇ.YN.Ç.T.SS.D.ÇK

31.12.2001

<u>Sigortalanan</u>	<u>Sigortalayan</u>	<u>Teminat</u>	<u>Aktife</u>	<u>Sigorta</u>	<u>Sigorta</u>
<u>Aktifin Cinsi</u>	<u>Şirket</u>	<u>Tutarı</u>	<u>Kayıtlı</u>	<u>Başlangıç</u>	<u>Bitiş</u>
			<u>Brüt Tutarı</u>	<u>Tarhi</u>	<u>Tarhi</u>
Elektronik Cihaz Ve Demirbaşlar	Ak Sigorta	578,828	411,380	01.03.2001	01.03.2002
Taahhütler	Ak /TEB Sigorta	309,223	541,829	05.01.2001	27.12.2002
		888,051	953,209		
					ÇÇ.YN.Ç.T.SS.D.ÇK

(ÇÇ) Çarpma-Çarpılma  
(YN) Yanma  
(C) Çalınma  
(T) Terör  
(SS) Sel ve Su Baskını  
(D) Deprem  
(ÇK) Çekme-Çekilme

**17. Alacaklar için alınan teminatlar:**

Yoktur (31.12.2001-Yoktur)

**BENDER MENKUL DEĞERLER A.Ş.**  
31.12.2002 TARİHİNDEKİ MALİ TABLO DİPNOTLARI  
(Aksi Belirtilmedikçe Tutarlar Milyon TL Olarak Gösterilmiştir.)

**18. Pasifte yer almayan taahhütler:**

	<u>31.12.2002</u>	<u>31.12.2001</u>
<u>Takasbank'da Emanette Bulunan:</u>		
- Müşteri Hisse Senetleri	5,883,043	4,659,506
- Şirket'e ait Hisse Senetleri	460,000	--
- Müşteri Hazine Bonoları	408,000	100,000
- Müşteri Devlet Tahvilleri	1,624,124	2,006,494
- Şirket'e ait Devlet Tahvilleri	2,810,576	6,396,521
- Şirket'e ait USD Hazine Bonoları (2,050,000 USD)	3,350,727	--
- Müşteriye Ait Eurobond (570,000 USD)	931,666	--
	15,468,136	13,162,521

Verilen Banka Teminat Mektupları:

- Takasbank adına verilen (2002- 1,000.000 USD / 2001-2.000,000 USD )	1,642,384	2,893,020
- İ.M.K.B adına verilen (hisse ve tahvil piyasaları için)	1,541,192	1,278,255
- S.P.K adına verilen	1,776	1,776
- Diğer	--	3,750
Takasbank'da şirket'e ait sermaye blokaajında bulunan teminat mektupları	306,000	250,000
	3,491,352	4,426,801

**19. Bankalardaki bloke mevduatlar:**

Bankalarda bloke mevduat yoktur (31.12.2001: USD 2,000).

**BENDER MENKUL DEĞERLER A.Ş.**

**BENDER MENKUL DEĞERLER A.Ş.**

**BENDER MENKUL DEĞERLER A.Ş.**  
**31.12.2002 TARİHİNDEKİ MALİ TABLO DİPNOTLARI**  
(Aksi Belirtilmedikçe Tutarlar TL Olarak Gösterilmiştir.)

20. Bilançoda maliyet bedeli üzerinden gösterilmiş menkul kıymetlerin ve finansal duran varlıkların borsa rayçilerine göre, borsa rayçileri üzerinden gösterilmiş menkul kıymetlerin ve finansal duran varlıkların maliyet bedellerine göre değerleri:


31.12.2002	Nominal Bedel	Alış Değeri	Faiz Gelir/ (Gider) Reeskontu	31.12.2002 Borsa Rayjici
a) Menkul Değerler				
Hisse Senetleri	460.000	1.524.417	(38.717)	1.485.700
- Aksigorta	50.000	235.000	(1.450)	233.550
- Koç Holding	10.000	175.000	(650)	174.350
- Tofaş Oto Fabrikası	50.000	200.250	(29.100)	171.150
- Turkcell	50.000	535.417	(30.767)	504.650
- Yapı ve Kredi Bankası	300.000	378.750	23.250	402.000
- Yabancı Devlet Tahvili (2.050.000 USD)	3.350.727	3.812.809	250.905	4.063.714
Devlet Tahvili Reverse	2.810.576	2.692.532	2.532	(*) 2.695.064
Ara Toplam	6.621.303	8.029.758	214.720	8.244.478

31.12.2002	Nominal Bedel	Alış Değeri	Faiz Gelir/ (Gider) Reeskontu	31.12.2002 Borsa Rayjici
b) Diğer Menkul Kıymetler				
Hisse Senetleri	460.000	1.524.417	(38.717)	1.485.700
- Aksigorta	50.000	235.000	(1.450)	233.550
- Koç Holding	10.000	175.000	(650)	174.350
- Tofaş Oto Fabrikası	50.000	200.250	(29.100)	171.150
- Turkcell	50.000	535.417	(30.767)	504.650
- Yapı ve Kredi Bankası	300.000	378.750	23.250	402.000
- Yabancı Devlet Tahvili (2.050.000 USD)	3.350.727	3.812.809	250.905	4.063.714
Devlet Tahvili Reverse	2.810.576	2.692.532	2.532	(*) 2.695.064
Ara Toplam	6.621.303	8.029.758	214.720	8.244.478

31.12.2002	Nominal Bedel	Alış Değeri	Faiz Gelir/ (Gider) Reeskontu	31.12.2002 Borsa Rayjici
c) Finansal Duran Varlıklar				
I.M.K.B. Takas ve Saklama Bankası A.Ş.	20.000	20.265	--	20.265
Genel Toplam	20.000	20.265	--	20.265

(\*) Geçen süreye isabet eden kısım için gelir tahakkuk ettirilmiştir.

**BENDER MENKUL DEĞERLER A.Ş.**



**BENDER MENKUL DEĞERLER A.Ş.**  
**31.12.2002 TARİHİNDEKİ MALİ TABLO DİPNOTLARI**  
(Aksi Belirtilmedikçe Tutarlar Milyon TL Olarak Gösterilmiştir.)

31.12.2001	Nominal Bedel	Alış Değeri	Faiz Gelir/ (Gider) Reeskontu	31.12.2001 Borsa Rayjici
a) Menkul Değerler				
Devlet tahvili	1.200.000	238.435	200.677	439.112
Devlet tahvili reverse	5.196.521	4.955.541	10.767	4.966.308
Ara toplam	6.396.521	5.193.976	211.444	5.405.420


31.12.2001	Nominal Bedel	Alış Değeri	Faiz Gelir/ (Gider) Reeskontu	31.12.2001 Borsa Rayjici
b) Diğer Menkul Kıymetler				
Yatırım fonu	3.780	140.728	128.941	269.669
Genel toplam	6.400.301	5.334.704	340.385	5.675.089

31.12.2001	Nominal Bedel	Alış Değeri	Faiz Gelir/ (Gider) Reeskontu	31.12.2001 Borsa Rayjici
c) Finansal Duran Varlıklar				
I.M.K.B. Takas ve Saklama Bankası A.Ş.	20.000	11.445	--	11.445
Genel Toplam	20.000	11.445	--	11.445

21. İşletmenin menkul kıymetler ve bağlı menkul kıymetler grubu içinde yer alan işletmenin ortakları ve bağlı ortaklıkları tarafından çıkarılmış menkul kıymetler:

Yoktur (31.12.2001-Yoktur)

**BENDER MENKUL DEĞERLER A.Ş.**



**BENDER MENKUL DEĞERLER A.Ş.**  
**31.12.2002 TARİHİNDEKİ MALİ TABLO DİPNOTLARI**  
(Aksi Belirtilmedikçe Tutarlar Milyon TL Olarak Gösterilmiştir.)

**22. Mali tablolarındaki diğer ibaresini taşıyan hesap kalemlerinden, dahil olduğu grubun toplam tutarının % 20'sini veya bilanço aktif toplamının % 5'ini aşan kalemlerin ad ve tutarları:**

	31.12.2002	31.12.2001
<b>22.1. Kısa vadeli diğer alacaklar</b>		
Fon yönetim ücret tahakkuku	12,668	9,591
Müşterilerden alınacak kurtaj komisyon gelir tahakkuku	20,596	43,550
Personelden alacaklar	167,042	7,800
Deutsche Bank AG ile ilgili 2001 yılı temerrüt faizleri	--	31,670
Diğer	864	1,162
<b>Toplam</b>	<b>201,170</b>	<b>93,773</b>

**22.2. Diğer dönen varlıklar**

Peşin ödenen gelecek aylara ait leasing gideri	--	48,580
Ödenen geçici vergi	210,700	43,605
Peşin ödenen vergiler	466,295	708,223
Gelecek aylara ait sigorta giderleri	31,047	89,852
Peşin ödenen ofis kirası	35,971	28,580
Diğer peşin ödenen giderler	14,111	42,979
<b>Toplam</b>	<b>758,124</b>	<b>961,819</b>

**22.3. Diğer maddi olmayan duran varlıklar**

Reuters lisans bedeli	5,078	5,078
Özel maliyetler	711,161	455,518
Diğer maddi olmayan duran varlık itfa payı (-)	(585,506)	(290,846)
<b>Toplam</b>	<b>130,733</b>	<b>169,750</b>

**BENDER**  
**MENKUL DEĞERLER A.Ş.**

**BENDER MENKUL DEĞERLER A.Ş.**  
**31.12.2002 TARİHİNDEKİ MALİ TABLO DİPNOTLARI**  
(Aksi Belirtilmedikçe Tutarlar Milyon TL Olarak Gösterilmiştir.)

**22.4. Diğer duran varlıklar**

	31.12.2002	31.12.2001
Kemer Country Club üyeligi	5,428	5,575
<b>Toplam</b>	<b>5,428</b>	<b>5,575</b>

**22.5. Diğer ticari borçlar**

Menkul kıymet müşterileri	5,134	5,699
Takas temerrüt cezası	--	651
Finansbank kredi kartı borcu	18	5,104
Garanti bankası kredi kartı borcu	22,172	17,902
Ödenecek telefon faturaları	21,966	15,256
Ödenecek elektrik faturaları	2,882	2,478
Ödenecek SSK çeki	--	21,811
Muhelif mal ve hizmet satıcılarına borçlar	--	24
İ.M.K.B.'ye komisyon, tahvil tescil payı vb. borçlar	7,052	7,022
Aralık ayı Takasbank saklama komisyonu	2,300	3,499
Yatırımcıyı Koruma Fonu	11,097	7,860
diğer	816	--
<b>Toplam</b>	<b>73,437</b>	<b>87,306</b>

**22.6 Diğer borç ve gider karşılıkları**

Aralık ayı komisyon iadesi gider tahakkuku	44,367	--
Banka kredileri faiz tahakkuku	1,265	--
<b>Toplam</b>	<b>45,632</b>	<b>--</b>

**23. "Diğer alacaklar" ile "diğer kısa ve uzun vadeli borçlar" hesap kalemi içinde bulunan ve bilanço aktif toplamının yüzde birini aşan personelden alacaklar ile personele borçlar:**

Yoktur (31.12.2001-Yoktur).

**24. Ortaklar, işirakler ve bağı ortaklıklardan alacaklar nedeniyle ayrılan şüpheli alacak tutarları ve bunların borçluları:**

Yoktur (31.12.2001-Yoktur).

**25. Vadesi gelmiş bulunan ve henüz vadesi gelmeyen alacaklar için ayrılan şüpheli alacak tutarları:**

Yoktur (31.12.2001-Yoktur).

**BENDER**  
**MENKUL DEĞERLER A.Ş.**

**BENDER MENKUL DEĞERLER A.Ş.**  
**31.12.2002 TARİHİNDEKİ MALİ TABLO DİPNOTLARI**  
 (Aksi Belirtilmedikçe Tutarlar Milyon TL Olarak Gösterilmiştir.)

27. İştirakler ve bağı ortaklıklarda işel kaynaklardan yapılan sermaye artırımını nedeniyle elde edilen bedelsiz hisse senetleri aşağıdaki gibidir.

İştirak Ünvanı	Bedelsiz İlave Tutarı
I.M.K.B Takas ve Saklama Bankası A.Ş.	7,985
- Kardan	653
- Yeniden değerlendirme değer artışından	182
- Yedek akçelerden	8,820

28. Taşınmazlar üzerinde sahip olunan aynı haklar:

Yoktur (31.12.2001-Yoktur).

29. Duran varlıklarda son üç yılda yapılan yeniden değerlendirme tutarları şöyledir.

Yıl	Aktif Değer	Birikmiş Amortisman	Yeniden Değerleme
2000	114,762	(55,098)	59,664
2001	254,436	(132,346)	122,090
2002	274,947	(94,175)	180,772

Maddi olmayan duran varlıklar (Özel maliyetler)

Yıl	Aktif Değer	Birikmiş Amortisman	Yeniden Değerleme
2000	66,585	(24,699)	41,886
2001	126,359	(61,877)	64,482
2002	255,643	(156,260)	99,383

31.12.2002	31.12.2001
İştirak Ünvanı	İştirak Ünvanı
I.M.K.B Takas ve Saklama Bankası A.Ş.	I.M.K.B Takas ve Saklama Bankası A.Ş.
İştirak Oranı(%)	İştirak Oranı(%)
0.03	0.03
İştirak Tutarı	İştirak Tutarı
20,265	11,445
Dönem Karı/(Zararı)	Dönem Karı/(Zararı)
--	61,036,000
Net Dönem Karı/(Zararı)	Net Dönem Karı/(Zararı)
--	40,783,000
Mali Tablo Tarihi	Mali Tablo Tarihi
31.12.2002	31.12.2001
Esas Alınan Standart	Esas Alınan Standart
Bankalar Kanuna Tabidir	Bankalar Kanuna Tabidir

26. İşleme ile dolaylı sermaye ve yönetime ilişkin ilişkisine sahip iştirakler ve bağı ortaklıklar:

**BENDER MENKUL DEĞERLER A.Ş.**  
**31.12.2002 TARİHİNDEKİ MALİ TABLO DİPNOTLARI**  
 (Aksi Belirtilmedikçe Tutarlar Milyon TL Olarak Gösterilmiştir.)

**BENDER MENKUL DEĞERLER A.Ş.**

**BENDER MENKUL DEĞERLER A.Ş.**


**BENDER MENKUL DEĞERLER A.Ş.**

**BENDER MENKUL DEĞERLER A.Ş.**  
31.12.2002 TARİHİNDEKİ MALİ TABLO DİPNOTLARI  
(Aksi Belirtilmedikçe Tutarlar Milyon TL Olarak Gösterilmiştir.)

30. Yabancı paralarla temsil edilen ve kur garantisi olmayan alacak ve borçlar ile aktifte mevcut yabancı paraların ayrı ayrı tutarları ve TL'na dönüştürülme kurları:

Yabancı para borç ve alacaklar işlem tarihindeki resmi kurlar esas alınarak değerlendirilmiştir. 31.12.2002 ve 31.12.2001 tarihleri itibarıyla bilançoda yer alan yabancı para borçlar Türkiye Cumhuriyeti Merkez Bankası döviz satış kurları ile, yabancı para alacaklar ise Türkiye Cumhuriyeti Merkez Bankası döviz alış kurları ile değerlendirilerek bilançoya yansıtılmıştır. Bilançoda yer alan dövizli alacaklar ve borçlar aşağıdaki gibidir:

<u>31.12.2002</u>		<u>31.12.2001</u>	
<u>Yarlık Cinsi</u>	<u>Döviz Cinsi</u>	<u>Değerleme Kuru (TL)</u>	<u>TL Karşılığı</u>
<u>Aktifte Bulunan Yabancı Paralar</u>			
Menkul kıymetler	USD	2,486,211	4,063,714
Aktif toplamı		1,634,501	4,063,714
<u>Pasifte Bulunan Yabancı Paralar</u>			
Uzun vadeli banka kredilerinin anapara taksit ve tutarları	EURO	120,825	206,815
Uzun vadeli banka kredileri	EURO	127,815	218,780
Pasif Toplamı		425,595	425,595
<u>31.12.2001</u>			
<u>Aktifte Bulunan Yabancı Paralar</u>			
Bankalar	USD	122,986	177,047
Kısa vadeli alacaklar	EURO	22,000	31,670
Aktif toplamı:			208,717
<u>Pasifte Bulunan Yabancı Paralar</u>			
Satıcılar	USD	1,927	1,439,567
Pasif Toplamı:			2,774

  
**BENDER MENKUL DEĞERLER A.Ş.**

**BENDER MENKUL DEĞERLER A.Ş.**  
31.12.2002 TARİHİNDEKİ MALİ TABLO DİPNOTLARI  
(Aksi Belirtilmedikçe Tutarlar Milyon TL Olarak Gösterilmiştir.)

31. Ortaklar, iştirakler ve bağı ortaklıklar lehine verilen garanti, taahhüt, kefalet avansı, ciro gibi yükümlülükler:

Yoktur (31.12.2001- Yoktur).

32. Kategorileri itibarıyla dönem içinde çalışan personelin ortalama sayısı:

Şirket'in dönem içinde çalışan personel sayısı 56 (31.12.2001: 53) kişidir.

33. Mali tabloları önemli ölçüde etkileyen ve açıklanması gereken diğer hususlar:

**33.1. Banka kredileri:**

Uzun vadeli banka kredilerin anapara taksit ve tutarları aşağıdaki gibidir:

<u>Kısa Vadeli Kısım</u>	<u>Döviz Cinsi</u>	<u>Döviz Tutarı</u>	<u>31.12.2002 TL Karşılığı</u>
Finansbank	EURO	120,825	206,815
Finansbank	TL	--	10,206
		120,825	217,021
<u>Uzun Vadeli Kısım</u>			
Finansbank	EURO	127,815	218,780
Finansbank	TL	--	16,744
		127,815	235,524
		248,640	452,545

Uzun vadeli kredilerin itfa planı aşağıdaki gibidir:

<u>İtfa Yılı</u>	<u>Döviz Cinsi</u>	<u>Döviz Tutarı</u>	<u>TL Tutarı</u>
2003	EURO	120,825	206,815
	TL	--	10,206
2004	EURO	127,815	218,780
	TL	--	16,744
		248,640	452,545


Kredilere uygulanan kredi faiz oranları Türk Lirası krediler için %3.90, yabancı para krediler için %0.75'dir.

Şirket bankalardan almış olduğu kredilere karşılık olarak herhangi bir ipotek veya teminat vermemiştir. Bankalardan alınan krediler şirket ortaklarının şahsi kefaletleri karşılığında alınmıştır.

  
**BENDER MENKUL DEĞERLER A.Ş.**

**BENDER MENKUL DEĞERLER A.Ş.**  
**31.12.2002 TARİHİNDEKİ MALİ TABLO DİPNOTLARI**  
(Aksi Belirtilmedikçe Tutarlar Milyon TL Olarak Gösterilmiştir.)


- 33.2. Şirket yetli ve yabancı yatırımcılar adına yaptığı aracılık işlemlerinin takasını gerçekleştirirken, sözkonusu müşterilerin takas yükümlülüklerini yerine getirme aşamasında sebep oldukları gecikmeler nedeniyle ödediği toplam 20,591 milyon TL (2001- 191,207 milyon TL) temerrüt cezasının 26,767 milyon TL (2001- 141,704 milyon TL)'lik kısmını müşterilerden tahsil etmiştir.
- 33.3. Rapor tarihi itibarıyla Şirket Olağan Genel Kurul Toplantısı henüz yapılmadığından dönem karının nasıl dağıtılacağı belli olmamıştır. Ancak yapılacak Olağan Genel Kurul'da alınacak karara göre karın nakit olarak kısmen veya tamamen dağıtılması halinde dağıtılacak kar üzerinden % 15 gelir vergisi stopajı ve gelir vergisi stopajı üzerinden de %10 fon payı ayrılması gerekecektir.
34. **Saklama veya anapara ve gelirlerinin tahsili amacıyla emanet olarak bırakılan menkul kıymet ve kuponlarının toplam nominal tutarları:**
- 31 Aralık 2002 tarihi itibarıyla Şirket'in İ.M.K.B Takas ve Saklama Bankası A.Ş.'nde müşterilere ait 5,883,043 TL nominal değerinde hisse senetleri, 2,032,124 TL nominal değerinde devlet tahvili ve hazine bonosu ve 931,666 TL (570,000 USD) nominal değerinde Eurobond'u bulunmaktadır. Ayrıca, Şirket'e ait 460,000 TL nominal değerinde hisse senetleri, 2,810,576 TL nominal değerinde devlet tahvili ve hazine bonosu reverse, 3,350,727 TL (2,050,000 USD) nominal değerinde yabancı hazine bonusu İ.M.K.B Takas ve Saklama Bankası A.Ş.'nde emanette bulunmaktadır.
35. **Portföylerinde bulunan menkul kıymetlerin toplam nominal tutarları:**
- 31 Aralık 2002 tarihi itibarıyla, Şirket'e ait 460,000 TL nominal değerinde hisse senetleri, 3,350,727 TL (2,050,000 USD) nominal değerinde yabancı devlet tahvili, 2,810,576 TL nominal değerinde devlet tahvili reverse ve 3,780 adet yatırım fonu katılma belgesi bulunmaktadır.
36. **Aracılık yüküdenim sözleşmelerinin konusunu oluşturan menkul kıymetler yoktur.**


  
**BENDER**  
**MENKUL DEĞERLER A.Ş.**

**BENDER MENKUL DEĞERLER A.Ş.**  
**01.01.-31.12.2002 VE 01.01.-31.12.2001 DÖNEMLERİNE AİT**  
**ÖZET GELİR TABLOLARI**  
**(Milyon Türk Lirası olarak)**

	Bağımsız Denetimden Geçmiş <u>01.01. - 31.12.2002</u>	Bağımsız Denetimden Geçmiş <u>01.01.- 31.12.2001</u>
A- BRÜT SATIŞLAR	1,042,646,618	1,038,011,544
B- SATIŞLARDAN İNDİRİMLER (-)	--	--
C- NET SATIŞLAR	1,042,646,618	1,038,011,544
D- SATIŞLARIN MALİYETİ (-)	(1,032,617,345)	(1,029,484,758)
BRÜT SATIŞ KARI veya ZARARI	10,029,273	8,526,786
E- FAALİYET GİDERLERİ (-)	(8,137,980)	(6,827,705)
ESAS FAALİYET KARI veya ZARARI	1,891,293	1,699,081
F- DİĞER FAALİYETLERDEN GELİRLER ve KARLAR	1,285,402	1,413,589
G- DİĞER FAALİYETLERDEN GİDERLER ve ZARARLAR (-)	(225,322)	(365,653)
H- FİNANSMAN GİDERLERİ (-)	(12,925)	(141,700)
FAALİYET KARI veya ZARARI	2,938,448	2,605,317
I- OLAĞANÜSTÜ GELİRLER ve KARLAR	162,444	31,954
J- OLAĞANÜSTÜ GİDERLER ve ZARARLAR (-)	--	--
DÖNEM KARI veya ZARARI	3,100,892	2,637,271
K- ÖDENECEK VERGİ VE DİĞER YASAL YÜKÜMLÜLÜKLER (-)	(1,135,799)	(916,858)
NET DÖNEM KARI veya ZARARI	1,965,093	1,720,413

Ekli notlar bu tablonun müttemim cüzüdüdür.

  
PİNAR  
SERBEST MUHASEBECİLİK  
MALİ MÜŞAVİRLİK A.Ş.

  
BENDER  
MENKUL DEĞERLER A.Ş.

**BENDER MENKUL DEĞERLER A.Ş.**  
**31.12.2002 TARİHİNDEKİ MALİ TABLO DIPNOTLARI**  
(Aksi Belirtilmedikçe Tutarlar Milyon TL Olarak Gösterilmiştir.)

**II. GELİR TABLOSU DIPNOTLARI**

1. Dönemin tüm amortisman giderleri ile itfa ve tükenme payları şöyledir:

	01.01.-	01.01.-
	31.12.2002	31.12.2001
a) Amortisman giderleri		
- Normal amortisman	118,489	114,433
- Yeniden değerlendirilmeden doğan amortisman giderleri	49,950	50,887
	168,439	165,320
b) İtfa ve tükenme payları	138,400	91,800
<b>Toplam</b>	<b>306,839</b>	<b>257,120</b>


2. Dönemin reeskont ve karşılık giderleri şöyledir.

Kıdem tazminatı karşılığı	104,503	82,706
Diğer gider karşılıkları (elektrik, telefon vb)	24,848	17,734
İ.M.K.B tahvil ve tescil payı gider karşılığı	7,052	7,022
Yatırmayı koruma fonu gider karşılığı	11,097	7,860
Aralık ayı takas saklama komisyonu	2,300	3,499
Aralık ayı komisyon iadesi tahakkuku karşılığı	44,367	--
Kredi faiz karşılığı	1,265	--
Menkul kıymet değer düşüklüğü karşılığı	38,717	--

3. Dönemin tüm finansman giderleri şöyledir.

a) Üretim maliyetine verililenler	--	--
b) Sabit varlıkların maliyetine verililenler	--	--
c) Doğrudan gider yazılanlar	12,925	141,700
<b>Toplam</b>	<b>12,925</b>	<b>141,700</b>

**BENDER MENKUL DEĞERLER A.Ş.**



**BENDER MENKUL DEĞERLER A.Ş.**  
**31.12.2002 TARİHİNDEKİ MALİ TABLO DIPNOTLARI**  
(Aksi Belirtilmedikçe Tutarlar Milyon TL Olarak Gösterilmiştir.)

4. Dönemin finansman giderlerinden ortaklar, bağli ortaklık ve iştiraklerle ilgili kısmı:

Yoktur (31.12.2001-Yoktur).

5. Ortaklar, bağli ortaklık ve iştiraklerle yapılan satışlar ve alışlar:

Yoktur (31.12.2001-Yoktur).

6. Ortaklar, bağli ortaklık ve iştiraklerden alınan ve bunlara ödenen faiz, kira ve benzerleri:

Şirket'in bilanço dipnot 11.12'de açıklanan Sermaye Piyasası Kurulu'nun 25.02.2002 tarih ve 7/95 sayılı kararı doğrultusunda ortaklarından aldığı komisyon gelirleri ile ortaklarına iade ettiği komisyon gelirleri aşağıdadır:

Ortak-Adı	01.01.-31.12.2002		01.01.-31.12.2001	
	Komisyon Gelirleri	Komisyon İfadeleri	Komisyon Gelirleri	Komisyon İfadeleri
Ahmet Raif Ünivær	14,430	(1.685)	30,703	--
Mehmet Serin	183,607	(59,413)	79,657	--
Murat Ömer Gülkan	31,205	(4,555)	19,691	--
	229,242	(65,653)	130,051	--

7. Yönetim kurulu başkan ve üyeleri ile genel müdür, genel müdür yardımcuları ve idari koordinatör gibi üst yöneticilere cari dönemde sağlanan ücret ve benzeri menfaatlerin toplam tutarı:

Yönetim Kurulu Başkan ve Üyeleri ile Genel Müdür, Genel Müdür Yardımcıları ve İdari Koordinatör gibi üst yöneticilere cari dönemde sağlanan ücret ve benzeri menfaatlerin toplam tutarı 1,212,547 TL (31.12.2001: 939,844 TL) 'dir.

8. Amortisman hesaplama yöntemleri ile bu yöntemlerde yapılan değişikliklerin dönemin amortisman giderlerinde meydana getirdiği artış (+) veya azalış (-):

Şirket, Maddi Duran Varlıkları için normal amortisman yöntemini kullanmaktadır ve geçmiş dönem ile cari dönemde uygulanan amortisman yöntemi aynıdır. Şirket, Maddi Olmayan Duran Varlıklarını ise beş yılda eşit taksitte itfa etmektedir.

9. Önceki döneme ait gelir ve karlar ile önceki döneme ait gider ve zararlar:

Yoktur (31.12.2001-Yoktur).

**BENDER MENKUL DEĞERLER A.Ş.**



**BENDER MENKUL DEĞERLER A.Ş.**  
**31.12.2002 TARİHİNDEKİ MALİ TABLO DIPNOTLARI**  
**(Aksi Belirtilmedikçe Tutarlar Milyon TL Olarak Gösterilmiştir.)**

**10. Hisse başına kar ve kar oranları:**

31.12.2002 tarihi itibarıyla hisse başına kar ve kar payı oranları aşağıdadır.

1000 TL Nominal değerdeki Hisse senedi başına Kar (TL)=  $\frac{\text{Net Dönem Karı}}{\text{Çıkarılmış (Ödenmiş) Sermaye}}$  \* 1000 = 982.54 TL

31.12.2001 tarihi itibarıyla hisse başına kar ve kar payı oranları aşağıdadır.



1000 TL Nominal değerdeki Hisse senedi başına Kar (TL)=  $\frac{\text{Net Dönem Karı}}{\text{Çıkarılmış (Ödenmiş) Sermaye}}$  \* 1000 = 860.02 TL

**11. Diğer hesap kalemleri**

Gelir tablosunda diğer ibaresini taşıyan hesap kalemlerinden dahil olduğu grubun toplam tutarının %20'sini aşan kalemler aşağıda açıklanmıştır:

**11.1. Faaliyetle ilgili diğer gelir ve karlar**

	01.01.- 31.12.2002	01.01.- 31.12.2001
Yatırım fonu yönetim ücreti komisyonu	155,744	70,253
Temerrüt faizleri	26,767	141,705
Menkul kıymet gelir reeskontu	305,193	376,686
Deutsche Bank yönetim danışmanlık geliri	101,250	183,641
Commercial Union Sigorta A.Ş. hisse senetlerinin halka çağrıda bulunarak satın alınmasından dolayı elde edilen gelir	--	200,788
Diğer gelir ve karlar	14,677	6,630
<b>Toplam</b>	<b>603,631</b>	<b>979,703</b>

**BENDER MENKUL DEĞERLER A.Ş.**  
  




**BENDER MENKUL DEĞERLER A.Ş.**  
**31.12.2002 TARİHİNDEKİ MALİ TABLO DIPNOTLARI**  
**(Aksi Belirtilmedikçe Tutarlar Milyon TL Olarak Gösterilmiştir.)**

**11.2. Diğer faaliyetlerden gider ve zararlar**

	01.01.- 31.12.2002	01.01.- 31.12.2001
Takasbank A.Ş.'ye ödenen temerrüt cezaları	20,591	157,293
Şirket'in yabancı kurumsal yatırımcılar adına yaptığı aracılık işlemlerinin takası dolayısıyla katlanmış olduğu temerrüt cezaları	109,405	191,207
Menkul kıymet gider reeskontu	38,717	--
Kur farkı giderleri	55,632	17,153
Diğer	977	--
<b>Toplam</b>	<b>225,322</b>	<b>365,653</b>

**11.3. Diğer olağanüstü gelir ve kararlar**

Kur farkı gelirleri	110,878	31,954
Önceki yıl ertelenmiş vergi karşılığının gelir yazılması	42,704	--
Sabit kıymet satış karı	8,862	--
<b>Toplam</b>	<b>162,444</b>	<b>31,954</b>

  
**BENDER MENKUL DEĞERLER A.Ş.**  


**BENDER MENKUL DEĞERLER A.Ş.**  
01.01.-31.12.2002  
**DÖNEMİNE AİT VERGİ VE YASAL YÜKÜMLÜLÜKLERİ**  
(Milyon Türk Lirası olarak)

	<u>01.01.-31.12.2002</u>
<b>Ticari Kar</b>	<b>3,100,892</b>
<b>İlaveler</b>	<b>394,959</b>
Taahhüt Pulları	18,922
Kıdem Tazminatı Karşılığı	104,503
Özel İşlem Vergisi	22,077
Finansman Gider Kısıtlaması	2,934
Gider Yazılan Personel Aile Sağlık Sigortası	74,467
Hisse Senetleri Gider Reeskontu	38,717
Önceki Dönem A Tipi Yatırım Fonları Değer Azalışının Gelir Kaydı	128,941
Diğer Kanunen Kabul Edilmeyen Giderler	4,398
<b>İndirimler ve İstisnalar</b>	<b>(234,736)</b>
A Tipi Yatırım Fonları Değer Artışı	(180,697)
Cari dönem değerlemesi	(42,704)
Önceki Dönem Ertelenmiş Vergi Karşılığı	(11,335)
İştirak Kazancı İstisnası	3,261,115
<b>Kurumlar Vergisi Matrahı</b>	<b>1,135,799</b>
<b>Vergi ve Yasal Yükümlülükler Toplamı</b>	<b>1,076,169</b>
Ödenecek Vergiler	978,335
Kurumlar Vergisi	97,834
Fon Payı	59,630
Ertelenmiş Vergi Karşılığı	54,209
Kurumlar Vergisi (180,697 * %30)	5,421
Fon Payı	5,421

  
**BENDER MENKUL DEĞERLER A.Ş.**

**EKSPRES YATIRIM MENKUL DEĞERLER A.Ş.**  
**ÖZET BİLANÇOLAR**  
(Birim - Milyon Türk Lirası)

	Cari Dönem <u>31.12.2002</u>	Önceki Dönem <u>31.12.2001</u>
<b>AKTİF (VARLIKLAR)</b>		
<b>I. DÖNEN VARLIKLAR</b>	<b>5,604,096</b>	<b>3,466,334</b>
A. Hazır Değerler	3,797,923	77,923
B. Menkul Kıymetler	939,217	697
C. Kısa Vadeli Ticari Alacaklar	626,086	2,853,042
D. Diğer Kısa Vadeli Alacaklar	40	8,432
E. Stoklar	0	0
F. Diğer Dönen Varlıklar	240,830	526,240
<b>II. DURAN VARLIKLAR</b>	<b>465,945</b>	<b>3,332,673</b>
A. Uzun Vadeli Ticari Alacaklar	200	440
B. Diğer Uzun Vadeli Alacaklar	0	0
C. Finansal Duran Varlıklar	433,548	3,289,524
D. Maddi Duran Varlıklar	27,793	34,899
E. Maddi Olmayan Duran Varlıklar	4,404	7,810
F. Diğer Duran Varlıklar	0	0
<b>AKTİF (VARLIKLAR) TOPLAMI</b>	<b><u>6,070,041</u></b>	<b><u>6,799,007</u></b>

İlişikte sunulan dipnotlar bu tabloların ayrılmaz bir parçasıdır.

**EKSPRES YATIRIM  
MENKUL DEĞERLER A.Ş.**

**EKSPRES YATIRIM MENKUL DEĞERLER A.Ş.**  
**AYRINTILI BİLANÇOLAR**  
**(Birim - Milyon Türk Lirası)**

	<b>Cari Dönem</b>	<b>Önceki Dönem</b>
	<b><u>31.12.2002</u></b>	<b><u>31.12.2001</u></b>
<b>PASİF (KAYNAKLAR)</b>		
<b>I. KISA VADELİ BORÇLAR</b>	<b>196,633</b>	<b>1,080,331</b>
A. Finansal Borçlar	0	5,518
B. Ticari Borçlar	24,884	37,460
C. Diğer Kısa Vadeli Borçlar	44,359	78,381
D. Alınan Sipariş Avansları	0	0
E. Borç ve Gider Karşılıkları	127,390	958,972
<b>II. UZUN VADELİ BORÇLAR</b>	<b>30,696</b>	<b>77,658</b>
A. Finansal Borçlar	0	0
B. Ticari Borçlar	0	0
C. Diğer Uzun Vadeli Borçlar	0	0
D. Alınan Sipariş Avansları	0	0
E. Borç ve Gider Karşılıkları	30,696	77,658
<b>III. ÖZSERMAYE</b>	<b>5,842,712</b>	<b>5,641,018</b>
A. Sermaye	950,000	950,000
B. Sermaye taahhütleri (-)	0	
C. Emisyon Primi	0	
D. Yeniden Değerleme Değer Artışı	157,483	792,358
E. Yedekler	3,851,160	2,687,683
F. Net Dönem Karı	884,069	1.210.977
G. Dönem Zararı (-)	0	0
H. Geçmiş Yıllar Zararı (-)	0	0
<b>PASİF (KAYNAKLAR) TOPLAMI</b>	<b><u>6,070,041</u></b>	<b><u>6,799,007</u></b>

İlişikte sunulan dipnotlar bu tabloların ayrılmaz bir parçasıdır.

**EKSPRES YATIRIM**  
**MENKUL DEĞERLER A.Ş.**  
*[Handwritten signature]*

## EKSPRES YATIRIM MENKUL DEĞERLER ANONİM ŞİRKETİ

### 31 ARALIK 2002 TARİHİNDE SONA EREN HESAP DÖNEMİNE AİT ÖZET BİLANÇO DİPNOTLARI (Birim - Aksi belirtilmedikçe Milyon Türk Lirası)

#### 1. Şirket'in fiili faaliyet konusu:

Ekspres Yatırım ve Menkul Değerler A.Ş. (Şirket) 3 Temmuz 1997 tarihinde tesisi edilerek 500.000 TL ödenmiş sermaye ile İstanbul'da kurulmuştur. Şirket ünvanını: 23 Eylül 1999 tarihinde Ekspres Yatırım Menkul Değerler A.Ş. olarak değiştirmiştir.

Kanun uyarınca, Şirket (1) Alım Satım Aracılığı, (2) Portföy Yönetimi, (3) Farklı Arza Aracılık, (4) Menkul Kıymetlerin Geri Alınma veya Satma Taahhüdü ile Alım Satım, (5) Yatırım Danışmanlığı yetki belgeleri ve (6) Kredili Menkul Kıymet, Aracı Satış ve Menkul Kıymetlerin Ödünç Alma ve Verme İşlemleri izin belgesi ile bu alanlarda faaliyet göstermektedir.

#### 2. Sermayenin %10 ve daha fazlasına sahip ortaklar:

Adı	2002		2001	
	Pay Oranı (%)	Pay Tutarı	Pay Oranı (%)	Pay Tutarı
Deniz Yatırım Menkul Değerler A.Ş.	29.26	277.946	-	-
Denizbank A.Ş.	48.76	463.244	-	-
Korkmaz Yiğit	21.80	207.100	21.80	207.100
Tasarruf Mevduatı Sigorta Fonu	-	-	78.02	741.190

#### 3. Cari dönemde duran varlık hareketleri:

- Satın alınan maddi duran varlıklar maliyeti: 17.335 TL (2001-6.514 TL).
- Satılan veya hurdaya ayrılan maddi duran varlık maliyeti: 3.017 TL (2001-1.966 TL).
- Cari dönemde ortaya çıkan yeniden değerlendirme artışları:
  - Varlık maliyetlerinde (+): Yoktur (2001-Yoktur).
  - Birikmiş amortismanlarda (-): Yoktur (2001-Yoktur).
- Yapılmakta olan yatırımların netliği, toplam tutarı, başlangıç ve bitiş tarihi ve tamamlanma derecesi:
  - Yoktur (2001-Yoktur).

#### 4. Şirketin ortaklar, iştirakler ve bağlı ortaklıkları olan alacak-horç ilişkisi:

İlişkili kuruluşları, esas olarak Zorlu Holding A.Ş. Grubu'na dahil şirketler ile Korkmaz Yiğit olmaktadır. 31 Aralık 2002 itibarıyla Şirket'in Kuzey Kıbrıs Türk Cumhuriyeti'nde faaliyet gösteren EuroDeniz Ofişlere Bank Ltd. de 3.750.000 TL vadeli mevduat ve bu mevduata ait 57.226 TL faiz reskontu bulunmaktadır (2001-Yoktur) 31 Aralık 2002 itibarıyla Şirket'in Denizbank A.Ş. de 810 TL vadeli mevduatı bulunmaktadır (2001-Yoktur) Şirket'in cari dönem sonu itibarıyla 31.569 TL tutarında Korkmaz Yiğit'e, 64 TL tutarında da diğer ortaklara olmak üzere toplam 31.633 TL tenetli borcu bulunmaktadır (2001-22.923 TL). 31 Aralık 2001 tarihi itibarıyla Şirket'in ortaklarına ilgili ticari alacak ve borç bakiyesi bulunmamaktadır.

#### 5. Bilanço kalemlerinde uygulanan değerlendirme yöntemleri, bunlarda ve diğer muhasebe politikalarında önceki dönemlere göre yapılan değişiklikler, bu değişikliklerin parasal etkileri ve işletmenin süratli olduğu dönemsellik varsayımlarını gerektirecek muhtemel gelişmeler ve bunların gerekçeleri:

Şirket, mali tablolarını ve dipnotlarını yürürlükteki ticari ve mali mevzuatı ve Sermaye Piyasası Kurulu'nun (SPK) tebliğlerindeki ilke ve kurallara uygun olarak hazırlamaktadır.

İlişkili mali tabloların hazırlanmasında esas alınan belli başlı muhasebe prensipleri aşağıdaki gibidir:

- Menkul Kıymetler ve Bağlı Menkul Kıymetler: Şirket, 31 Aralık 2002 ve 2001 tarihleri itibarıyla portföyünde hisse senedi bulunmamaktadır.

31 Aralık 2002 tarihi itibarıyla, Şirket sabit getirili menkul kıymetlerini, İMKB'nin 22 Temmuz 2002 tarihli 141 no'lu (Günlük Bülten)'nde yayımlanan SPK'nun 22 Temmuz 2002 tarihli MSD-10 sayılı yazısı

## EKSPRES YATIRIM MENKUL DEĞERLER ANONİM ŞİRKETİ

### 31 ARALIK 2002 TARİHİNDE SONA EREN HESAP DÖNEMİNE AİT ÖZET BİLANÇO DİPNOTLARI (Birim - Aksi belirtilmedikçe Milyon Türk Lirası)

doğrultusunda, ihtiyatlık ilkesini de göz önünde bulundurarak bilanço tarihinde borsada oluşan ağırlıklı ortalama fiyatlarıyla (rayç değer) değerlendirilmiştir. 31 Aralık 2002 tarihi itibarıyla, yasa düzenlemelerden kaynaklanan teminat ve blokaj yükümlülükleri nedeniyle Şirket'in aktifinde bulunan ve üzerinde tasarruf yetkisi bulunmayan sabit getirili menkul kıymetler Bağlı Menkul Kıymetler hesabında gösterilmiştir. 31 Aralık 2002 ve 2001 tarihleri itibarıyla Bağlı Menkul Kıymetler rayç değerleri ile maliyet değerleri arasındaki fark SPK'nun 5 Temmuz 2001 tarih ve 31/876 sayılı Kurul Kararı uyarınca Özsermaye İçinde, Borsada Oluşan Değer Artışı hesabına yansıtılmıştır. 31 Aralık 2002 ve 2001 tarihleri itibarıyla menkul kıymet elde etme maliyetleri ağırlıklı ortalama maliyet yöntemi kullanılarak hesaplanmıştır.

- Gerçek Alım/Satım Taahhüdü ile Satılan/Alınan Menkul Kıymetler: 31 Aralık 2002 ve 2001 tarihleri itibarıyla geri satım taahhüdü menkul değer alımları kısa vadeli olup (tüpüyle devlet iç borçlanma senetlerini) içermektedir. Geri satım taahhüdü ile edinilen kamu kesimi bonoları ve tahvilleri, alış fiyatı üzerinden alış ve geri satım fiyatı arasında oluşan farkın cari döneme ait olan kısmı kadar olan faizin eklenmesiyle yansıtılmıştır. 31 Aralık 2002 ve 2001 tarihleri itibarıyla Şirket'in geri alım taahhüdü ile satılmış olduğu menkul kıymet bulunmamaktadır.

- Alacak ve Borçları Değerleme: Alacak ve borçlar bilançoda kayıtlı değerleri ile gösterilmiştir.

- Maddi Duran Varlıklar: Maddi duran varlıklar elde etme maliyeti ile hesaplara intikal ettirilmiştir. Amortismanlar Vergi Usul Kanunu'nun öngördüğü oranlarda ayrılmış olup Şirket'in kullandığı amortisman oranı %20'dir. Tüm amortisman tabii varlıklar hızdlandırılmış amortisman yöntemine göre ifa edilmiştir.

Maddi duran varlıklar içinde yer alan Özel Maliyet Bedelleri hızdlandırılmış amortisman yöntemine göre ilgili kira süreleri dikkate alınarak ifa edilmiştir.

- Şirket, 31 Aralık 2002 ve 2001 tarihleri itibarıyla sabit kıymetlerini yeniden değerlendirme tabii tutmamıştır. Maddi Olmayan Duran Varlıklar: Bu hesap içinde yer alan bilgisayar yazılımları ve telefon hatları tesis bedelleri hızdlandırılmış amortisman yöntemine göre beş yılda ifa edilmiştir.

- Vergi Karşılığı: Kurumlar vergisi oranı fon dahil olmak üzere %33 olarak uygulanmaktadır. Şirket'in 31 Aralık 2002 tarihi itibarıyla toplam vergi karşılığı olan 124.580 TL, 105.544 TL tutarındaki kurumlar vergisi karşılığı ve 19.036 TL tutarındaki ertelenmiş vergi karşılığı tutarını içermektedir.

- Ertenilmiş Vergi: Gelir Tablosu'na yansıtılan bazı kalemler farkı dönemlerde vergiye tabii olmaktadır. Şirket bu kapsamdaki gelir tabakokları (vadeli mevduatı gelir reskontu) için 19.036 TL tutarında ertelenmiş vergi karşılığı ayrılmıştır.

- Şüpheli Alacak Karşılığı: Şirket, SPK tarafından belirlenen ilkeler çerçevesinde tahmin edilen şüpheli alacaklar için karşılık ayrılmaktadır.

- Küdem Tazminatı Yükümlülüğü: Şirket küdem tazminatı yükümlülüğünün tamamını için karşılık ayrılmaktadır. Küdem tazminatıyla ilgili giderler ancak ödemenin yapıldığı yılda tamamen kabul edilen gider olarak kaydedilir.

Şirket'in 31 Aralık 2002 tarihi itibarıyla toplam küdem tazminatı yükümlülüğü 30.696 TL'dir (2001-77.638 TL).

- Yeniden Değerleme Değer Artışı: Şirket, 31 Aralık 2002 ve 2001 tarihleri itibarıyla sabit kıymetlerini yeniden değerlemeye tabii tutmamıştır.

- Diğer Bilanço Kalemleri: Esas olarak kayıtlı değerleri ile yansıtılmıştır.

6. Şarta bağlı zararlar ile her türlü şarta bağlı kazançlara ilişkin bilgi:

EKSPRES YATIRIM  
MENKUL DEĞERLER A.Ş.

**EKSPRES YATIRIM MENKUL DEĞERLER ANONİM ŞİRKETİ**

**31 ARALIK 2002 TARİHİNDE SONA EREN HESAP DÖNEMİNE AİT ÖZET BİLANÇO DİPNOTLARI**  
(Birim - Aksi belirtilmedikçe Milyon Türk Lirası)

31 Aralık 2002 tarihi itibarıyla Şirket'in bakkanda kamuni takip başlattığı dokuz adet müşterisine ait toplam dava tutarı 2.437.754 TL (2001 - 287.243 TL) olup, Şirket, aynı tarih itibarıyla bahsi geçen müşterilerinden olan toplam şüpheli alacak tutarının teminatı kısmının tamamına karşılık ayrılmıştır.

31 Aralık 2002 tarihi itibarıyla Şirket aleyhine açılan 3 adet davanın tutarı 9.352 TL (2001 - 9.352 TL) olup, Şirket, aynı tarih itibarıyla, davacı tarafların davaları takip etmemeleri nedeniyle bunlar ile ilgili olarak herhangi bir karşılık ayrılmamıştır.

**7. Aktif değerler üzerinde mevcut bulunan toplam ipotek veya teminat tutarları:**

31 Aralık 2002 ve 2001 tarihleri itibarıyla aktif değerler üzerinde ipotek bulunmamaktadır.

31 Aralık 2002 ve 2001 tarihleri itibarıyla çeşitli kurumlara teminat olarak verilmiş olan sabit getirili menkul kıymetlerin detayı aşağıdaki gibidir:

Cinsi	2002		Nominal Değer
	Verildiği Kurum	Verilme Nedeni	
Devlet Tahvilii	SPK	Sermaye Blokaı	450.000
<b>2001</b>			
Cinsi	Verildiği Kurum	Verilme Nedeni	Nominal Değer
Hazine Bonusu	SPK	Sermaye Blokaı	320.000
Hazine Bonusu	Takasbank	BPP Teminatı	2.115.000
Hazine Bonusu	İMKB	Tahvil/Bono Teminatı	1.200.000
			<b>3.635.000</b>

**8. Aktif değerlerin toplam sigorta tutarı:**

31 Aralık 2002 tarihi itibarıyla Şirket'in İMKB'deki işlemleri, Takasbank İMKB Takas ve Saklama Bankası A.Ş. (Takasbank) tarafından yapılan "Şemsiye Sigortası" kapsamına alınmıştır (2001-Yoktur). Şirket'in 31 Aralık 2002 itibarıyla maddi duran varlıklarına ilişkin sigorta tutarı 2.16.486TL'dir (2001-136.461TL).

**9. Alacaklar için alınmış olan ipotek ve diğer teminatların toplam tutarı:**

Alacaklar için aralık edilecek müşteriler adına alınan ve enanette tutulan menkul kıymetler, müşterilerin Şirket'teki teminatını oluşturmaktadır. 31 Aralık 2002 tarihi itibarıyla İhsikeki mali tablolarında Alıcılar hesabı içerisinde yer alan 15.065TL (2001 - 589.122TL) tutarındaki kredili alacaklar için müşterilerden alınmış hisse senedi teminat tutarının rayç değeri 47.935TL (2001 - 2.261.917TL)'dir.

Ayrıca, Alıcılar hesabı içerisinde 1.069.502 TL tutarında şüpheli alacaklar karşılığında alınmış 48.270 TL tutarında rayç bedelli hisse senedi ve 12 Aralık 2000 tarihli ipotek belgesi üzerindeki bedeli 190.000 TL olan arsa ipotegi bulunmaktadır.

10. Bilançoda maliyet bedeli üzerinden gösterilmiş menkul kıymetlerin ve finansal duran varlıkların borsa rayçlerine göre, borsa rayçleri üzerinden gösterilmiş menkul kıymetlerin ve finansal duran varlıkların maliyet bedellerine göre değerlerini gösteren bilgi:

**Kamui Kesimi Tahvil, Senet ve Bonoları:**

31 Aralık 2002 ve 2001 tarihleri itibarıyla Şirket'in portföyünde bulunan hazine bonusu (HB) ve devlet tahvilleri (DT) aşağıdaki gibidir:

**EKSPRES YATIRIM MENKUL DEĞERLER ANONİM ŞİRKETİ**

**31 ARALIK 2002 TARİHİNDE SONA EREN HESAP DÖNEMİNE AİT ÖZET BİLANÇO DİPNOTLARI**  
(Birim - Aksi belirtilmedikçe Milyon Türk Lirası)

	2002		2001	
	Kayıt Değeri	Rayç Bedeli	Maliyet Değeri	Nominal Değeri

HB ve DT	937.475	937.475	727.163	1.000.000
HB ve DT-Bağı	433.548	433.548	300.652	450.000
Geri Satım Tahvilleriyle Alınan	1.742	1.742	1.740	1.829
			697	701
			697	697

11. Mali tablolardaki "diğer" ibaresini taşıyan hesap kalemlerinden dahil olduğru grubun toplam tutarının %20'sini veya bilanço aktif toplamının %5'ini aşan kalemlerin ad ve tutarları:

31 Aralık 2002 tarihi itibarıyla Diğer Kısa Vadeli Ticari Alacaklar içerisinde Borsa Para Piyasası'na kullandırılan 315.372 TL (2001-1.838.664TL) tutarında kredi, 57.314 TL tutarında vadeli mevduat faiz gelir reskontu, 446TL tutarında hisse senedi ve sabit getirili menkul kıymetler komisyon gelir reskontu bulunmaktadır.

31 Aralık 2002 ve 2001 tarihleri itibarıyla Diğer Maddi Duran Varlıklar, özel maliyet bedellerini, Diğer Maddi Olmayan Duran Varlıklar ise bilgisayar yazılımlarını ve telefon hatı tesis bedellerini ifade etmektedir.

31 Aralık 2002 ve 2001 tarihleri itibarıyla Diğer Dönen Varlıkların detayı aşağıdaki gibidir:

	2002		2001	
	Geçici Vergi		140.064	465.434
Peşin Ödenen Stoper ve Fon		99.563	47.344	
Peşin Ödenen Giderler		1.203	13.262	
		240.830	526.240	

12. Vadeli gelmiş bulunan ve henüz vadesi gelmeyen alacaklar için ayrılan şüpheli alacak tutarları: Şirket, 31 Aralık 2002 tarihi itibarıyla vadesi gelmiş bulunan toplam 1.069.502 TL (2001- 283.929) tutarındaki alacakları için 831.613 TL (2001- 95.376) tutarında şüpheli alacak karşılığı ayrılmıştır. Söz konusu alacak bakiyesinin içinde yer alan ve Şirket'in iki müşterisine ait 271.257 TL tutarındaki şüpheli alacakları karşılığında Şirket 190.000 TL tutarında arsa ipotegi temin etmiş ve bahsi geçen alacaklar için ayrılmış olduğu 81.063 TL tutarındaki karşılığın hesabında ilgili ipotegin tutarını dikkate almıştır.

13. Taşınmazlar üzerinde sahip olunan aynı haklar ve bunların değerleri: Şirket'in 31 Aralık 2002 tarihi itibarıyla iki müşterisinden olan toplam 271.257 TL tutarındaki şüpheli alacağına karşılık edinmiş olduğu 190.000 TL tutarında arsa ipotegi vardır (2001 - 190.000 TL).

14. Ortaklar, işbirlikler ve bağı ortaklıklar içine verilen garanti, taahhüt, kefalet, avans, ciro gibi yükümlülüklerin tutarı: Şirket'in 31 Aralık 2002 tarihi itibarıyla, Şirket ortaklarından Korkmaz Yiğit'e toplam 31.569 TL tutarında (2001 - 22.923 TL) tematu borcu bulunmaktadır. 31 Aralık 2002 ve 2001 tarihleri itibarıyla bahsi geçen Şirket ortağının hisselerine ve ilgili temettü alacaklarına çeşitli kurumlar tarafından haciz konulmuştur.

**EKSPRES YATIRIM MENKUL DEĞERLER ANONİM ŞİRKETİ**

**EKSPRES YATIRIM MENKUL DEĞERLER ANONİM ŞİRKETİ**

**EKSPRES YATIRIM MENKUL DEĞERLER ANONİM ŞİRKETİ**

**31 ARALIK 2002 TARİHİNDE SONA EREN HESAP DÖNEMİNE AİT ÖZET GELİR TABLOSU DİPNOTLARI**  
(Birim - Aksi belirtilmedikçe Milyon Türk Lirası)

**1. Dönemin tüm amortisman giderleri ile ifta ve tükenme payları:**

- a) Amortisman giderleri: 23,380 TL (2001 - 30,374 TL).  
aa) Normal amortisman giderleri: 23,380 TL (2001 - 30,374 TL).  
ab) Yeniden değerlendirilmeden doğan amortisman giderleri: Yoktur (2001 - Yoktur).  
b) İfta ve tükenme payları: 3,406 TL (2001 - 7,007 TL).

**2. Dönemin reeskont ve karşılık giderleri:**

31 Aralık 2002 tarihi itibarıyla ilişki geliri tablosu 12,086 TL'lik kudem tazminatı karşılığı; (2001 - 31,126 TL), 736,037 TL'lik şüpheli alacak karşılığı (2001-86,931 TL) ve 124,580 TL'lik vergi karşılığı (2001 - 958,972 TL) dikkate alınarak hazırlanmıştır.

**3. Ortaklar, bağı ortaklık ve iştraaklerden alınan ve bunlara ödenen faiz, kira ve benzerleri:**

Şirket'in ortaklar, bağı ortaklık veya iştraaklerinden alınan faiz geliri 10 TL (2001-Yoktur), dönem içerisinde Denizbank A.Ş.'ye ödenen kira giderleri ise 9,611 TL tutarındadır (2001 - Yoktur). Ayrıca, Şirket'in 31 Aralık 2002 itibarıyla, EuroDeniz Offshore Bank Ltd.'de 3,750,000 TL tutarındaki vadeli mevduatına ait 57,226 TL tutarında faiz gelir reeskontu bulunmaktadır (2001-Yoktur).

**4. Yönetim kurulu başkan ve üyeleriyle genel müdür, genel koordinatör, genel müdür yardımcılar gibi üst yöneticilere cari dönemde sağlanan ücret ve benzeri menfaatlerin toplam tutarı:**

2002 yılında, yönetim kurulu başkan ve üyeleriyle genel müdür, genel koordinatör, genel müdür yardımcılar gibi üst yöneticilere sağlanan ücret ve benzeri menfaatlerin toplam tutarı 95,026 TL'dir (2001 - 160,876 TL).

**5. Öncelikle döneme ilişkin gelir ve giderler ile öncelikle döneme ait gider ve zararların tutarları :** Önceki döneme ilişkin gelir ve zararlar 768,371 TL (2001 - Yoktur) tutarında olup 31 Aralık 2002 tarihi itibarıyla Borsa'da Oluşan Değer Artışı hesabı altında izlenen ve cari dönemde elden çıkarılması nedeniyle gelir kaydedilen bağı menkul kıymetlerdeki değer artışı ifade etmektedir. Önceki döneme ait gider ve zararlar toplamı 853 TL tutarında olup, esas itibarıyla geçmiş döneme ait genel yönetim giderlerini ifade etmektedir (2001 - 1,913 TL).

**6. Diğer: 31 Aralık 2002 ve 2001 tarihleri itibarıyla Konusu Kalmayan Karşılıklar hesabının durumu aşağıdaki gibidir:**

	2002	2001
Konusu Kalmayan Kudem Tazminatı Karşılığı	59,048	4,838
Konusu Kalmayan Hisse Senedi Değer Düşüklüğü Karşılığı	-	71,283
	59,048	76,121

6,267 TL tutarındaki Diğer Olağanüstü Giderler ve Zararlar belgesiz harcama, özel işlem vergisi ve eşitli cezalardan oluşmaktadır.

17,536 TL tutarındaki Faaliyette İlgili Diğer Gelirler ve Karlar müşteri eksire gelirleri ve diğer komisyon gelirlerinden oluşmaktadır.

**7. Hisse başına kar : 31 Aralık 2002 tarihi itibarıyla bin TL nominal değeri hisse başına düşen net dönem karı tam TL olarak 931 TL (%93) (2001 - 1,275 TL (%127))dir.**

**EKSPRES YATIRIM MENKUL DEĞERLER ANONİM ŞİRKETİ**

**EKSPRES YATIRIM MENKUL DEĞERLER A.Ş. AYRINTILI GELİR TABLOLARI**  
(Birim - Milyon Türk Lirası)

	Cari Dönem 31/12/2002	Önceki Dönem 31/12/2001
A- Brüt Satışlar	42,065,472	177,242,933
B- Satışlardan İndirimler (-)	-95,130	0
C- Net Satışlar	41,970,342	177,242,933
D- Satışların Maliyeti (-)	-41,458,963	-175,037,660
<b>BRÜT SATIŞ KARI</b>	<b>511,379</b>	<b>2,205,273</b>
E- Faaliyet Giderleri (-)	-2,477,585	-2,172,638
<b>ESAS FAALİYET KARI / (ZARAR)</b>	<b>-1,966,206</b>	<b>32,635</b>
F- Diğer Faaliyetlerden Gelirler ve Karlar	2,166,393	2,116,270
G- Diğer Faaliyetlerden Giderler ve Zararlar (-)	0	0
H- Finansman Giderleri (-)	-14,690	-50,704
<b>FAALİYET KARI</b>	<b>185,497</b>	<b>2,098,201</b>
I- Olağanüstü Gelirler ve Karlar	830,272	80,340
J- Olağanüstü Giderler ve Zararlar (-)	-7,120	-8,392
<b>DÖNEM KARI</b>	<b>1,008,649</b>	<b>2,169,949</b>
K- Ödenecek Vergi ve Diğer Yasal Yükümlülükler (-)	-105,544	-958,972
L- Ertelenmiş Vergi Provizyonu	-19,036	-
<b>NET DÖNEM KARI</b>	<b>884,069</b>	<b>1,210,977</b>

İlişkide sunulan dipnotlar bu tabloların ayrılmaz bir parçasıdır.

**EKSPRES YATIRIM MENKUL DEĞERLER ANONİM ŞİRKETİ**