

**HİSSE SENETLERİ PİYASASI - ULUSAL PAZAR**

HİSSE SENEDİNİN KODU	HİSSE SENEDİNİN ADI	ÖNCEKİ KAPANIŞ FIYATI	EN DÜŞÜK FIYAT	EN YÜKSEK FIYAT	KAPANIŞ FIYATI	AĞIRLIKLI ORTALAMA FIYAT	TOPLAM İŞLEM HACMI	TOPLAM İŞLEM ADEĐİ	TOPLAM SÖZLEŞME SAYISI
ACIBD.E	ACIBADEM SAĞLIK	5.10	5.05	5.20	5.10	5.10	88.338.55	17.316.00	67
ADANA.E	ADANA CEMENTO (A)	5.15	5.15	5.55	5.45	5.37	1.190.137.20	221.798.00	414
ADAGR.E	ADANA CEMENTO (B)	2.80	2.80	2.96	2.92	2.91	214.887.10	14.415.00	47
ADNAC.E	ADANA CEMENTO (C)	0.86	0.86	0.83	0.80	0.81	5.428.909.70	5.982.093.00	1.789
ADEL.E	ADEL KALEMCİLİK	2.72	2.72	2.78	2.78	2.75	91.463.34	33.245.00	69
AFMAS.E	AFM FİLM	9.00	9.00	9.25	9.25	9.11	104.665.45	11.488.00	87
AFYON.E	AFYON CEMENTO	600.00	595.00	610.00	600.00	600.18	163.250.00	272.00	95
AKENR.E	AK ENERJİ	6.95	6.95	7.05	7.00	6.99	775.822.95	111.054.00	225
AKYO.E	AK YAT.ORT.	1.51	1.51	1.53	1.52	1.52	246.090.00	162.113.00	114
AKALT.E	AKAL TEKSTİL	6.80	6.85	6.85	6.85	6.78	173.764.60	25.616.00	47
AKBNK.E	AKBANK	8.10	8.10	8.20	8.15	8.15	10.146.758.25	1.244.795.00	742
AKCNS.E	AKCANS	5.70	5.55	5.75	5.65	5.67	208.528.10	38.787.00	103
ATEKS.E	AKIN TEKSTİL	2.90	2.90	2.98	2.98	2.93	79.322.82	27.032.00	98
AKSA.E	AKSA	16.00	16.00	16.10	16.00	16.02	427.714.50	26.701.00	76
AKGRT.E	AKSIGORTA	6.15	6.15	6.25	6.20	6.20	532.433.60	85.908.00	96
AKSUE.E	AKSU ENERJİ	19.40	19.60	19.90	19.80	19.79	814.513.90	41.163.00	350
AKIPD.E	AKSU İPLİK	4.58	4.40	4.60	4.54	4.53	25.526.80	5.638.00	46
ALCAR.E	ALARKO CARRIER	12.00	11.90	12.10	12.10	12.02	141.804.10	11.800.00	77
ALGYO.E	ALARKO GMYO	35.00	35.00	35.50	35.50	35.32	214.832.50	8.082.00	58
ALARKE.E	ALARKO HOLDİNG	45.75	45.50	46.50	46.50	46.02	560.605.00	12.183.00	82
ALCTL.E	ALCATEL TELETELAS	4.98	4.98	5.14	5.08	5.07	1.585.300.98	312.668.00	375
ALKA.E	ALKİM KAĞIT	1.54	1.54	1.57	1.55	1.55	228.656.59	147.662.00	82
ALKİM.E	ALKİM KİMYA	4.60	4.60	4.64	4.62	4.62	138.517.34	30.004.00	86
ARFYO.E	ALTERNATİF YAT.ORT.	2.17	2.15	2.20	2.18	2.19	234.408.08	107.234.00	193
ALNTF.E	ALTERNATİFBANK	1.32	1.33	1.40	1.38	1.38	1.249.378.46	906.572.00	570
ALYAG.E	ALTINYAG	1.18	1.18	1.23	1.21	1.21	315.336.58	261.447.00	307
ALYAG.Y	ALTINYAG (YENİ)	0.00	1.06	1.23	1.11	1.11	226.753.08	205.117.00	387
ALTIN.E	ALTINYILDIZ	1.48	1.48	1.50	1.48	1.49	344.336.78	231.327.00	134
ANACM.E	ANADOLU CAM	4.90	4.92	4.98	4.96	4.95	238.949.62	48.226.00	86
AEFES.E	ANADOLU EFES	27.00	26.75	27.50	27.50	27.12	1.442.104.50	53.176.00	145
ANHYT.E	ANADOLU HAYAT EMEK.	4.00	4.00	4.24	4.20	4.18	731.622.96	175.117.00	277
ASUZU.E	ANADOLU İSUZU	11.70	11.60	11.90	11.80	11.64	102.412.10	8.797.00	41
ANSGR.E	ANADOLU SIGORTA	3.62	3.62	3.78	3.74	3.73	1.499.332.68	402.268.00	294
ARAT.E	ARAT TEKSTİL	0.79	0.77	0.80	0.78	0.78	891.589.65	1.136.290.00	821
ARAT.Y	ARAT TEKSTİL (YENİ)	1.78	1.60	1.68	1.60	1.62	31.034.52	19.134.00	42
ARCLK.E	ARCELİK	8.50	8.45	8.65	8.55	8.55	2.846.275.10	332.801.00	332
ARENA.E	ARENA BİLGİSAYAR	15.20	14.80	15.00	15.00	14.88	100.993.80	6.786.00	72
ARSAN.E	ARSAN TEKSTİL	1.70	1.70	1.72	1.71	1.71	124.457.08	72.756.00	95
ASELS.E	ASELSAN	13.40	13.30	13.50	13.30	13.40	623.535.20	46.522.00	127
ATAYO.E	ATA YAT.ORT.	7.40	7.30	7.60	7.50	7.50	59.341.00	7.909.00	70
AGYO.E	ATAKULE GMYO	0.97	0.97	0.99	0.99	0.98	861.959.85	879.447.00	344
ATSYO.E	ATLANTIS YAT.ORT.	2.27	2.30	2.48	2.40	2.38	163.299.73	68.475.00	229
ATLAS.E	ATLAS YAT.ORT.	4.30	4.30	4.90	4.90	4.80	164.754.00	34.296.00	256
AVIVA.E	AVIVA SIGORTA	10.70	10.60	11.20	11.10	11.08	329.734.40	29.756.00	277
AVRSY.E	AVRASYA YAT.ORT.	1.37	1.37	1.43	1.40	1.40	546.560.88	389.390.00	393
AYEN.E	AYEN ENERJİ	3.08	3.06	3.10	3.08	3.08	442.008.66	143.444.00	253
AYGAZ.E	AYGAZ	3.54	3.54	3.66	3.64	3.63	2.177.276.86	600.142.00	285
BAGFS.E	BAGFAS	33.25	33.25	33.75	33.50	33.52	295.737.00	8.824.00	118
BAKAB.E	BAK AMBALAJ	3.48	3.46	3.58	3.48	3.50	109.079.86	31.209.00	113
BANVT.E	BANVİT	2.05	2.06	2.09	2.06	2.07	153.819.89	74.233.00	137
BTCİM.E	BATI CEMENTO	3.64	3.58	3.68	3.62	3.61	343.015.38	95.011.00	127
BSOKE.E	BATISOKE CEMENTO	1.41	1.41	1.45	1.43	1.43	505.243.27	352.865.00	285
BEKO.E	BEKO ELEKTRONİK	3.08	3.10	3.14	3.14	3.12	1.268.374.68	406.653.00	312
BERDM.E	BERDAN TEKSTİL	3.80	3.80	3.86	3.80	3.81	11.359.02	2.978.00	19
BJKAS.E	BESİKTAS FUTBOL YAT.	28.75	28.25	28.75	28.50	28.49	99.900.00	3.508.00	77
BISAS.E	BISAS TEKSTİL	3.54	3.54	3.58	3.54	3.55	96.504.40	27.159.00	102
BOLUC.E	BOLU CEMENTO	2.11	2.13	2.21	2.17	2.17	1.781.876.36	819.758.00	620
BROVA.E	BOROVA YAPI	1.58	1.58	1.58	1.58	1.57	173.018.11	110.134.00	145
BRSAN.E	BORUSAN MANNESMANN	12.60	12.70	12.90	12.70	12.79	141.249.60	11.046.00	72
BRYAT.E	BORUSAN YAT. PAZ.	4.20	4.20	4.30	4.28	4.26	406.662.94	95.470.00	137
BFREN.E	BOSCH FREN SİSTEMLERİ	211.00	212.00	214.00	213.00	212.84	849.030.00	3.989.00	374
BOSSA.E	BOSSA	2.16	2.15	2.21	2.20	2.18	1.329.489.90	610.523.00	295
BOYNR.E	BOYNER MAĞAZACILIK	3.14	3.12	3.20	3.12	3.16	1.763.665.30	558.442.00	422
BRISA.E	BRISA	101.00	100.50	103.00	101.00	101.74	806.121.50	7.923.00	305
BSPRO.E	BŞH PROFİLO	28.25	28.25	28.75	28.50	28.47	70.913.25	2.491.00	50
BUMYO.E	BUMERANG YAT.ORT.	1.36	1.36	1.40	1.38	1.38	22.057.27	18.025.00	37
BURCE.E	BURCELİK	17.10	17.10	17.40	17.20	17.27	38.350.80	2.221.00	29
BURVA.E	BURCELİK VANA	1.63	1.62	1.64	1.64	1.63	90.961.23	55.691.00	74
BUCİM.E	BURSA CEMENTO	8.05	8.10	8.30	8.20	8.19	20.441.35	2.495.00	25
CEYLN.E	CEYLAN GİYİM	2.64	2.64	2.66	2.64	2.64	67.919.64	25.704.00	79
CYTAS.E	CEYTAŞ MADENCİLİK	6.10	6.05	6.20	6.10	6.09	1.298.035.40	213.011.00	173
CBSBO.E	CBS BOYA	1.15	1.14	1.17	1.14	1.15	79.718.51	89.259.00	90
PRTAS.E	CBS PRİNTAS	3.00	2.98	3.02	2.98	2.99	129.527.06	43.335.00	142
CLEBI.E	CELEBİ	7.55	7.65	7.75	7.70	7.69	125.008.70	16.257.00	65
CELHA.E	CELİK HALAT	3.10	3.12	3.26	3.20	3.19	284.463.64	89.045.00	177
CEMTS.E	CEMTAS	4.10	4.10	4.14	4.14	4.13	96.261.78	23.293.00	64
CMBTN.E	CİMBETON	16.20	15.90	16.20	16.10	15.95	24.660.20	1.546.00	31
CMENT.E	CİMENTAS	7.80	7.70	8.15	8.05	8.01	111.225.20	13.885.00	79
CİMSA.E	CİMSA	5.40	5.40	5.65	5.65	5.54	216.476.95	39.084.00	102
DARDL.E	DARDANEL	1.11	1.11	1.14	1.14	1.13	613.411.91	541.599.00	401
DARDL.Y	DARDANEL (YENİ)	1.09	1.08	1.11	1.10	1.10	323.163.42	294.861.00	180
DMSAS.E	DEMİSAŞ DÖKÜM	1.75	1.74	1.78	1.74	1.74	37.396.46	21.449.00	45
DNZYO.E	DENİZ YAT.ORT.	3.80	3.82	3.94	3.88	3.89	1.232.926.66	316.638.00	737
DENİZ.E	DENİZBANK	4.22	4.20	4.30	4.24	4.25	1.663.729.80	395.558.00	251
DENCM.E	DENİZLİ CAM	3.96	3.94	4.02	3.96	3.97	142.605.70	35.945.00	55
DENTA.E	DENTAS AMBALAJ	1.73	1.69	1.72	1.69	1.71	35.607.97	20.844.00	39
DERİM.E	DERİMOD	2.22	2.22	2.25	2.24	2.24	123.627.09	55.252.00	115
DESA.E	DESA DERİ	1.33	1.33	1.37	1.36	1.36	1.774.555.94	1.307.316.00	789
DEVA.E	DEVA HOLDİNG	2.14	2.15	2.28	2.23	2.23	6.317.399.88	2.838.511.00	1.338
DISBA.E	DISBANK	3.72	3.72	3.80	3.74	3.76	533.791.18	141.972.00	190
DİTAS.E	DİTAS DOĞAN	91.50	92.00	93.00	92.00	92.36	312.832.00	3.387.00	184
DOBUR.E	DOĞAN BURDA	4.50	4.60	4.64	4.60	4.62	45.829.90	9.915.00	49
DGZTE.E	DOĞAN GAZETECİLİK	3.40	3.42	3.48	3.46	3.45	472.144.44	136.789.00	83
DOHOL.E	DOĞAN HOLDİNG	3.90	3.86	4.00	4.00	3.94	63.834.300.16	16.201.077.00	1.814
DYHOL.E	DOĞAN YAYIN HOL.	3.88	3.88	3.96	3.92	3.91	10.201.567.04	2.618.234.00	489

Genel bilgilendirme amacıyla azami özen gösterilerek hazırlanan bu yayında yer alan veri ve bilgiler, İMKB'nin yatırım ve/veya alım-satım tavsiyesi anlamına gelmez. Veri ve bilgilerde meydana gelebilecek hata ve eksikliklerden İMKB sorumlu değildir.

Fiyatları yazılı olmayan hisse senetleri bugün işlem görmemiştir, yalnız miktar yazılı olanlar ise tescilsizdir.

(TBÜ): İ. Temettülden bedelsiz pay alma hakkı üzerindedir.

(BÜ): Bedelsiz pay alma hakkı üzerinde işlem görmektedir.

> isareti İMKB ULUSAL-100 endeksinde dahil olan hisse senetlerini göstermektedir.



Registpaga Mah. Tuncay Artun Cad. Emirgan 34457 İSTANBUL Tel: 212-2982100 Fax: 212-2982500 Web: http://www.imkb.gov.tr

**HİSSE SENETLERİ PİYASASI - ULUSAL PAZAR**

HİSSE SENEDİNİN KODU	HİSSE SENEDİNİN ADI	ÖNCEKİ KAPANIŞ FİYATI	EN DÜŞÜK FİYAT	EN YÜKSEK FİYAT	KAPANIŞ FİYATI	AĞIRLIKLİ ORTALAMA FİYAT	TOPLAM İŞLEM HACMI	TOPLAM İŞLEM ADEDİ	TOPLAM SÖZLEŞME SAYISI
> DOAS.E	DOĞUS OTOMOTIV	4.30	4.34	4.50	4.44	4.46	6.103.442,42	1.369.778,00	1.061
> DOKTS.E	DOKTAS	2.38	2.38	2.42	2.40	2.40	1.889.482,80	786.776,00	517
> DUROF.E	DURAN OFSET	5.30	5.30	5.50	5.40	5.40	168.791,85	31.243,00	146
> DYOB.Y.E	DYO BOYA	0.63	0.64	0.66	0.65	0.65	1.025.672,63	1.573.333,00	558
> ECILC.E	ECZACIBASI ILAC	2.23	2.24	2.29	2.27	2.27	1.548.489,97	682.224,00	369
> ECVAP.E	ECZACIBASI YAPI	2.18	2.18	2.22	2.22	2.21	439.415,92	198.840,00	130
> ECBYO.E	ECZACIBASI YAT. ORT.	1.29	1.29	1.33	1.31	1.31	489.671,38	372.855,00	326
> ECZYT.E	ECZACIBASI YATIRIM	7.00	6.95	7.10	7.00	7.01	1.255.850,65	179.255,00	198
> EDIP.E	EDIP IPLIK	2.90	2.82	2.98	2.94	2.94	42.758,74	14.521,00	46
> EFES.E	EFES HOLDİNG	8.40	8.35	8.55	8.50	8.48	424.613,90	50.080,00	91
> EGEEN.E	EGE ENDÜSTRİ	12.80	12.00	12.80	12.80	12.68	70.418,00	5.555,00	63
> EGGUB.E	EGE GÜBRE	28.00	28.25	28.75	28.50	28.52	167.594,75	5.877,00	77
> EGSER.E	EGE SERAMİK	1.58	1.53	1.65	1.54	1.56	1.030.823,55	662.346,00	485
> EPLAS.E	EGEPLAST	0.85	0.85	0.87	0.87	0.86	146.456,59	169.981,00	149
> EMKEL.E	EMEK ELEKTRİK	0.92	0.92	1.02	1.02	0.98	1.774.337,92	1.809.491,00	878
> EMNIS.E	EMİNİS AMBALAJ	3.22	3.20	3.26	3.24	3.24	10.778,88	3.324,00	33
> ENKAI.E	ENKA İNŞAAT	18.90	18.90	19.10	19.10	19.04	2.447.183,20	128.508,00	306
> ERBOS.E	ERBOSAN	7.00	7.00	7.05	7.05	7.01	12.896,05	1.812,00	18
> EREGL.E	EREĞLİ DEMİR ÇELİK	6.50	6.50	6.70	6.70	6.63	15.458.226,55	2.330.584,00	1.363
> ERSU.E	ERSU GIDA	1.36	1.36	1.38	1.37	1.37	250.459,55	182.685,00	168
> ESCOM.E	ESCORT COMPUTER	2.01	2.01	2.05	2.04	2.03	98.747,09	48.633,00	80
> ESEMS.E	ESEM SPOR GIYIM	1.56	1.56	1.57	1.56	1.56	30.113,62	19.297,00	47
> EVREN.E	EVREN YAT. ORT.	2.54	2.49	2.60	2.52	2.54	104.243,71	41.083,00	165
> FACFA.E	FACTOTURK FAKTORİNG	1.39	1.38	1.41	1.39	1.39	61.633,75	44.390,00	57
> FVORI.E	FAVORİ DİNLENME YER.	3.70	3.40	3.70	3.64	3.59	788.720,80	219.955,00	653
> FENER.E	FENERBAHÇE SPORTİF	12.50	12.30	12.50	12.30	12.40	960.356,60	77.427,00	243
> FENIS.E	FENİS ALÜMİNYUM	2.52	2.52	2.58	2.56	2.55	219.557,42	85.949,00	202
> FFKRL.E	FINANS FIN. KIR.	2.70	2.62	2.72	2.68	2.68	530.328,42	199.149,00	170
> FNSYO.E	FINANS YAT. ORT.	1.48	1.48	1.50	1.48	1.49	243.620,43	163.543,00	183
> FINBN.E	FINANSBANK	3.12	3.14	3.20	3.18	3.17	1.595.162,78	503.134,00	287
> FMZP.E	F-M İZMİT PİSTON	720,00	715,00	740,00	725,00	723,94	656.610,00	907,00	377
> FROTO.E	FROT OTO SAN	11.80	11.80	12.00	11.80	11.90	1.148.450,30	98.543,00	165
> FRIGO.E	FRIGO PAK GIDA	1.51	1.51	1.53	1.52	1.52	38.968,14	25.632,00	46
> GSRAY.E	GALATASARAY SPORTİF	89,00	89,50	99,00	92,50	93,26	429.459,00	4.605,00	345
> GARAN.E	GARANTİ BANKASI	5.50	5.45	5.65	5.60	5.58	10.419.664,95	1.868.377,00	777
> GARFA.E	GARANTİ FAKTORİNG	2.80	2.82	2.94	2.86	2.88	674.432,72	233.821,00	270
> GRGYO.E	GARANTİ GMYO	0.98	0.98	1.02	1.00	1.00	3.337.645,75	3.336.008,00	1.090
> GRNYO.E	GARANTİ YAT. ORT.	7.10	7.05	7.25	7.10	7.19	856.407,15	91.355,00	310
> GEDIZ.E	GEDİZ İPLİK	1.13	1.12	1.16	1.12	1.13	129.857,10	114.498,00	115
> GENTS.E	GENTAS	1.84	1.83	1.86	1.86	1.85	145.505,78	78.803,00	111
> GEREL.E	GERSAN ELEKTRİK	1.58	1.58	1.69	1.66	1.63	3.680.412,28	2.260.168,00	1.649
> GIMA.E	GİMA	2.18	2.18	2.23	2.21	2.21	2.483.896,30	1.121.449,00	536
> GLYHO.E	GLOBAL YAT. HOLDİNG	1.35	1.35	1.37	1.37	1.36	3.174.987,46	2.330.132,00	620
> GOLDS.E	GOLDAS KUYUMCULUK	1.27	1.26	1.28	1.26	1.27	1.522.112,14	1.198.783,00	323
> GOODY.E	GOOD-YEAR	16,40	16,10	16,50	16,40	16,38	449.138,70	27.413,00	178
> GOLT.S.E	GOLTAS CEMENTO	19,70	19,40	19,90	19,50	19,67	179.283,20	9.114,00	91
> GSDHO.E	GSD HOLDİNG	1,02	1,02	1,10	1,08	1,07	9.983.838,82	9.323.855,00	1.845
> GUBRF.E	GÜBRE FABRİK	3,14	3,14	3,20	3,18	3,17	93.211,34	29.367,00	55
> GUSGR.E	GÜNES SİGORTA	1,76	1,70	1,80	1,78	1,78	125.279,76	70.568,00	76
> HZNDR.E	HAZNEKAR REFRAKTER	2,86	2,86	2,82	2,88	2,89	62.075,36	21.513,00	74
> HEKTS.E	HEKTAS	1,28	1,28	1,30	1,29	1,29	238.710,91	184.878,00	138
> HURGZ.E	HÜRRIYET GZT.	3,52	3,52	3,58	3,54	3,55	815.822,90	230.056,00	149
> ISAMB.E	İSİKLAR AMBALAJ	1,31	1,31	1,33	1,32	1,32	573.125,12	433.833,00	454
> IDAS.E	İDAS	2,34	2,34	2,40	2,38	2,37	64.850,05	27.409,00	71
> IHEVA.E	İHLAS EV ALETLERİ	3,18	3,16	3,20	3,16	3,17	447.052,84	140.842,00	181
> IHGYO.E	İHLAS GMYO	1,11	1,12	1,13	1,12	1,12	362.452,13	323.146,00	139
> IHLAS.E	İHLAS HOLDİNG	1,25	1,25	1,27	1,27	1,27	23.737.203,49	18.741.200,00	2.509
> INDES.E	İNDEKS BİLGİSAYAR	4,40	4,40	4,44	4,44	4,42	88.868,46	20.114,00	35
> INFYO.E	İNFÖ YAT. ORT.	1,34	1,33	1,38	1,37	1,36	200.961,66	147.627,00	208
> INTEM.E	İNTEMA	3,10	3,08	3,16	3,14	3,12	201.591,28	64.539,00	87
> ISATR.E	İS BANKASI (A)	20.990,00	0,00	0,00	0,00	0,00	0,00	0,00	0
> ISBTR.E	İS BANKASI (B)	1.410,00	1.415,00	1.440,00	1.420,00	1.430,50	42.915,00	30,00	25
> ISCTR.E	İS BANKASI (C)	8,10	8,10	8,40	8,35	8,30	31.272.312,40	3.766.192,00	1.864
> ISKUR.E	İS BANKASI (KUR.)	3.960,00	0,00	0,00	0,00	0,00	0,00	0,00	0
> ISFIN.E	İS FIN.KIR.	7,70	7,45	7,90	7,45	7,57	1.581.530,35	206.251,00	300
> ISGSY.E	İS GİRİSİM	3,58	3,58	3,68	3,62	3,64	220.456,94	60.555,00	118
> ISGYO.E	İS GMYO	2,23	2,24	2,28	2,27	2,27	6.946.821,82	3.066.108,00	783
> ISYAT.E	İS YAT. ORT.	3,30	3,28	3,34	3,34	3,32	968.694,98	291.912,00	354
> IZMDC.E	İZMİR DEMİR ÇELİK	3,42	3,42	3,48	3,46	3,45	1.728.833,80	500.417,00	240
> IZOCM.E	İZOCAM	4,10	4,08	4,26	4,22	4,19	902.172,58	215.109,00	321
> KAPLM.E	KAPLAMIN	7,75	7,70	7,80	7,75	7,74	80.828,10	10.446,00	77
> KRDM.A.E	KARDEMİR (A)	2,86	2,86	2,90	2,90	2,88	148.740,92	51.633,00	98
> KRDM.B.E	KARDEMİR (B)	2,37	2,37	2,40	2,38	2,39	166.898,78	69.900,00	124
> KRDM.D.E	KARDEMİR (D)	1,57	1,57	1,61	1,59	1,59	10.369.763,35	6.507.763,00	1.068
> KARSN.E	KARSAN OTOMOTİV	7,35	7,35	7,45	7,45	7,39	417.117,30	56.456,00	123
> KRTEK.E	KARSU TEKSTİL	1,24	1,24	1,33	1,26	1,27	2.896.733,17	2.281.705,00	1.598
> KARTN.E	KARTONSAN	190,00	188,00	193,00	188,00	189,39	883.620,00	4.560,00	380
> KAVPA.E	KAV DAN.PAZ.TIC.	3,44	3,10	3,48	3,44	3,34	109.191,74	32.858,00	78
> KLBMO.E	KELEBEK MOBİLYA	1,81	1,74	1,80	1,75	1,76	94.320,83	53.527,00	108
> KENT.E	KENT GIDA	28,50	28,00	28,75	28,50	28,44	96.840,00	3.405,00	95
> KERV.T.E	KEREVİTAS GIDA	3,32	3,28	3,44	3,34	3,39	137.923,90	40.634,00	131
> KLMSN.E	KLİMASAN KLİMA	3,70	3,68	3,74	3,70	3,70	44.063,10	11.910,00	44
> KCHOL.E	KOC HOLDİNG	9,25	9,25	9,45	9,35	9,35	35.788.350,30	3.826.145,00	1.085
> KNFRT.E	KONFRUT GIDA	1,61	1,62	1,65	1,63	1,63	80.691,09	37.203,00	102
> KOTKS.E	KONİTEKS	1,54	1,38	1,57	1,38	1,43	1.299.704,09	910.641,00	761
> KONYA.E	KONYA CEMENTO	43,00	38,75	43,50	43,25	43,13	295.891,50	6.860,00	137
> KORDS.E	KORDSA SABANCI DUPONT	2,68	2,68	2,72	2,70	2,70	219.064,88	81.069,00	73
> KOZAD.E	KOZA DAVETİYE	1,39	1,37	1,42	1,39	1,39	915.063,58	658.391,00	418
> KOZAD.Y	KOZA DAVETİYE (YENİ)	1,36	1,33	1,35	1,33	1,34	479.885,33	358.147,00	179
> KRSTL.E	KRİSTAL KOLA	1,82	1,81	1,84	1,82	1,83	618.366,68	338.359,00	192
> KUTPO.E	KÜTAHYA PORSELEN	27,25	27,25	27,50	27,50	27,42	30.162,50	1.100,00	29
> LINK.E	LINK BİLGİSAYAR	3,32	3,28	3,36	3,32	3,33	30.486,76	9.167,00	33
> LIOYS.E	LİO YAG	1,06	1,06	1,14	1,08	1,09	2.025.569,18	1.850.781,00	965
> LOGO.E	LOGO YAZILIM	9,20	9,10	9,20	9,20	9,16	42.182,10	4.603,00	41
> LUKSK.E	LÜKS KADİF	3,82	3,72	3,84	3,84	3,81	10.473,74	2.747,00	28

**HİSSE SENETLERİ PİYASASI - ULUSAL PAZAR**

HİSSE SENEDİNİN KODU	HİSSE SENEDİNİN ADI	ÖNCEKİ KAPANIŞ FİYATI	EN DÜŞÜK FİYAT	EN YÜKSEK FİYAT	KAPANIŞ FİYATI	AĞIRLIKLİ ORTALAMA FİYAT	TOPLAM İŞLEM HACMI	TOPLAM İŞLEM ADEĐİ	TOPLAM SÖZLEŞME SAYISI
MYZY0.E	M. YILMAZ YAT.ORT.	1,89	1,90	1,94	1,92	1,92	213.348,15	111.323,00	242
MRDIN.E	MARDIN CEMENTO	3,92	3,92	4,08	4,02	4,00	1.473.832,48	368.075,00	528
MAALT.E	MARMARIS ALTINYUNUS	4,38	4,32	4,42	4,40	4,36	58.189,42	13.348,00	56
MMART.E	MARMARIS MARTI	1,39	1,38	1,41	1,38	1,38	2.666.454,62	1.927.691,00	813
MRSHL.E	MARSHALL	26,50	26,25	27,00	26,50	26,66	32.813,75	1.231,00	36
MZHL0.E	MAZHAR ZORLU HOLDING	1,38	1,38	1,40	1,39	1,39	95.553,32	68.621,00	96
MNDRS.E	MENDERES TEKSTİL	0,80	0,79	0,81	0,80	0,80	1.768.905,70	2.211.805,00	686
MEMSA.E	MENSA MENSUCAT	1,74	1,75	1,77	1,77	1,76	178.503,55	101.608,00	170
MERKO.E	MERKO GIDA	0,74	0,73	0,78	0,74	0,74	372.440,85	500.136,00	352
MTEKS.E	METEMTEKS	0,82	0,81	0,84	0,82	0,82	259.049,14	314.730,00	268
MIGRS.E	MIGROS	10,40	10,30	10,90	10,70	10,76	11.755.440,30	1.092.829,00	827
MIPAZ.E	MILPA	1,46	1,45	1,47	1,47	1,47	738.363,09	503.442,00	214
MUTLU.E	MUTLU AKÜ	16,10	16,10	16,50	16,30	16,33	160.304,30	9.816,00	117
NTHOL.E	NET HOLDING	1,31	1,31	1,33	1,32	1,32	3.737.689,51	2.831.982,00	582
NTTUR.E	NET TURİZM	1,68	1,67	1,71	1,70	1,69	1.621.147,66	980.681,00	425
NETAS.E	NETAS TELEKOM.	38,00	37,75	38,75	38,00	38,35	3.003.476,75	78.324,00	235
NUHCM.E	NUH CEMENTO	8,20	8,20	8,35	8,30	8,28	50.002,35	6.037,00	40
NUGYO.E	NURUL GMYO	3,84	3,72	3,84	3,82	3,81	59.876,34	15.749,00	61
OKANT.E	OKAN TEKSTİL	0,77	0,78	0,81	0,80	0,80	617.744,47	773.507,00	452
OLMKS.E	OLMUKSA	3,00	3,00	3,04	3,00	3,00	66.844,08	22.252,00	44
OTKAR.E	OTOKAR	6,30	6,30	6,40	6,40	6,33	688.371,40	108.701,00	125
OYSAC.E	OYSA CEMENTO	15,50	15,50	15,90	15,80	15,72	228.022,80	14.503,00	86
OZFIN.E	ÖZ FINANS FACT.	2,17	2,15	2,23	2,15	2,19	11.299,90	5.151,00	31
PRKTE.E	PARK ELEK MADENCİLİK	7,95	7,95	8,10	8,05	8,02	2.657.272,85	331.238,00	283
PARSN.E	PARSAN	3,84	3,84	3,90	3,88	3,87	91.823,00	23.751,00	88
PENGD.E	PENGUEN GIDA	1,66	1,66	1,69	1,68	1,68	511.959,11	305.194,00	361
PERYO.E	PERA YAT. ORT.	2,47	2,47	2,56	2,54	2,54	811.282,51	319.888,00	597
PETKM.E	PETKİM	9,10	9,10	9,45	9,25	9,34	1.000.427,00	107.113,00	370
PTOFS.E	PETROL OFİSİ	5,50	5,45	5,55	5,55	5,51	1.737.889,15	315.598,00	221
PETUN.E	PINAR ET VE UN	1,34	1,31	1,35	1,33	1,33	574.680,50	432.984,00	315
PINSU.E	PINAR SU	1,94	1,93	1,96	1,93	1,94	47.791,44	24.599,00	64
PNSUT.E	PINAR SÜT	1,91	1,89	1,93	1,90	1,90	331.439,49	174.093,00	217
PIMAS.E	PIMAS	2,52	2,49	2,60	2,55	2,53	469.316,64	185.406,00	312
PRKAB.E	PIRELLI KABLO	3,04	3,00	3,20	3,08	3,11	581.801,32	186.913,00	341
RAYSG.E	RAY SİGORTA	1,22	1,21	1,26	1,26	1,24	401.607,54	324.786,00	220
SAHOL.E	SABANCI HOLDING	5,70	5,75	5,90	5,80	5,80	87.928.552,40	15.149.862,00	2.604
SANKO.E	SANKO PAZARLAMA	4,22	4,22	4,26	4,22	4,24	470.861,38	111.047,00	137
SARKY.E	SARKUYSAN	2,21	2,20	2,24	2,21	2,21	163.582,43	73.873,00	140
SASA.E	SASA	1,70	1,69	1,73	1,71	1,72	412.631,76	240.506,00	163
SELGD.E	SELÇUK GIDA	0,86	0,85	0,89	0,87	0,88	725.856,19	827.707,00	437
SERVE.E	SERVE KIRTASIYE	1,32	1,31	1,33	1,31	1,31	53.511,56	40.721,00	81
SODA.E	SODA SANAYİİ	2,76	2,74	2,82	2,82	2,78	852.324,18	306.265,00	177
SKTAS.E	SÖKTAS	21,40	21,40	21,80	21,60	21,57	76.382,20	3.541,00	76
SONME.E	SONMEZ FILAMENT	1,33	1,33	1,38	1,35	1,36	155.985,44	114.616,00	164
SKPLC.E	SEKER PILIC	5,30	5,30	5,35	5,30	5,35	64.899,40	12.140,00	32
SKBNK.E	SEKERBANK	4,80	4,86	4,92	4,88	4,88	1.620.493,38	331.674,00	429
SISE.E	SİSE CAM	4,10	4,08	4,18	4,15	4,15	4.797.426,90	1.155.406,00	371
TKBNK.E	T. KALKINMA BANK.	6,00	6,00	6,25	6,20	6,17	386.455,25	62.672,00	166
TACYO.E	TAC YAT. ORT.	4,32	4,10	4,30	4,24	4,25	30.354,14	7.143,00	95
TNSAS.E	TANSAS	1,93	1,93	2,01	1,99	1,98	22.660.758,60	11.464.065,00	1.959
TATKS.E	TAT KONSERVE	2,88	2,82	2,96	2,94	2,92	2.581.887,50	883.534,00	347
TUDDF.E	T.DEMİR DOKÜM	6,35	6,15	6,35	6,25	6,30	335.444,75	53.269,00	101
TEKTU.E	TEK-ART TURİZM	4,46	4,44	4,52	4,50	4,49	219.485,62	48.839,00	138
TEBNK.E	T.EKONOMİ BANK.	9,80	9,75	9,95	9,95	9,87	320.727,45	32.489,00	120
TEKFK.E	TEKSTİL FIN. KİR.	1,05	1,07	1,15	1,14	1,12	424.845,25	378.056,00	513
TEKST.E	TEKSTİLBANK	1,30	1,31	1,41	1,39	1,41	3.777.316,77	2.719.324,00	1.183
KIPA.E	TESCO KİPA	20,60	20,70	21,00	20,80	20,90	77.321,30	3.700,00	54
TIRE.E	TİRE KUTSAN	2,54	2,50	2,56	2,54	2,54	514.819,90	202.682,00	156
TOASO.E	TOFAS OTO. FAB.	2,84	2,84	3,00	2,98	2,98	8.708.815,30	2.821.304,00	629
TOPFN.E	TOPRAK FIN. KİR.	1,85	1,85	1,90	1,88	1,88	180.478,83	95.824,00	185
TRKCM.E	TRAKYA CAM	4,08	4,10	4,20	4,20	4,15	2.217.439,44	533.945,00	360
TSKB.E	T.S.K.B.	2,09	2,10	2,16	2,13	2,14	2.945.575,42	1.374.676,00	891
TSKYO.E	T.S.K.YAT. ORT.	1,99	1,98	2,02	1,99	2,00	174.989,66	87.687,00	150
TBORG.E	T.TUBORG	5,40	5,40	5,55	5,45	5,47	303.697,35	55.527,00	155
TUKAS.E	TUKAS	1,32	1,31	1,33	1,32	1,32	636.721,43	480.917,00	248
TRCAS.E	TURCAS PETROL	8,45	8,40	8,50	8,45	8,46	210.111,05	24.836,00	97
TCELL.E	TURKCELL	9,25	9,30	9,50	9,45	9,42	16.731.006,25	1.775.897,00	981
TUPRS.E	TUPRAS	16,00	15,90	16,20	15,90	15,97	2.046.371,90	128.114,00	293
THYAO.E	TÜRK HAVA YOLLARI	7,30	7,30	7,45	7,40	7,39	1.666.382,10	225.607,00	432
TTRAK.E	TURK TRAKTOR	8,05	7,95	8,10	8,00	8,02	2.480.857,45	309.227,00	311
UKIM.E	UKİ KONFEKSİYON	3,34	3,32	3,40	3,34	3,36	73.683,70	21.910,00	108
UCAK.E	USAS	5,85	5,80	5,95	5,90	5,88	1.085.172,95	184.531,00	550
USAK.E	USAK SERAMİK	2,38	2,36	2,44	2,39	2,38	72.204,14	30.298,00	81
UZEL.E	UZEL MAKİNA	2,90	2,86	3,00	2,90	2,93	1.843.199,90	628.128,00	500
ULKER.E	ÜLKER GIDA	5,15	5,15	5,30	5,20	5,24	9.021.681,20	1.721.264,00	1.388
UNLAR.E	UNAL TARIM ÜRÜN.	0,58	0,58	0,63	0,63	0,62	2.751.704,93	4.433.138,00	1.637
UNYEC.E	UNYE CEMENTO	1,67	1,67	1,73	1,71	1,71	603.952,15	353.251,00	267
VAKFN.E	VAKIF FIN. KİR.	2,23	2,19	2,24	2,21	2,21	242.154,85	109.578,00	159
VKFRS.E	VAKIF GIRISIM	7,80	7,80	7,90	7,80	7,86	162.198,05	20.640,00	87
VGYO.E	VAKIF GMYO	6,00	6,00	6,40	6,30	6,28	310.544,30	49.481,00	190
VKFTY.E	VAKIF YAT. ORT.	3,22	3,22	3,28	3,26	3,24	7.479,82	2.306,00	15
VAKKO.E	VAKKO TEKSTİL	2,66	2,68	2,80	2,76	2,75	367.481,78	133.459,00	189
VANET.E	VANET	1,62	1,62	1,64	1,64	1,63	301.662,77	185.362,00	104
VARYO.E	VARLIK YAT.ORT.	2,58	2,50	2,68	2,52	2,59	221.577,58	85.682,00	235
VESTL.E	VESTEL	5,40	5,40	5,50	5,45	5,44	4.429.407,30	814.102,00	432
VKING.E	VİKİNG KAĞIT	1,59	1,58	1,61	1,60	1,60	298.123,81	186.087,00	230
YKFIN.E	YAPI KREDİ FIN.KİR.	3,08	3,06	3,12	3,08	3,08	176.999,20	57.458,00	120
YKGYO.E	YAPI KREDİ KORAY GMYO	2,21	2,21	2,26	2,21	2,24	963.852,47	431.239,00	231
YKSGR.E	YAPI KREDİ SİGORTA	2,66	2,62	2,68	2,66	2,65	244.187,96	92.078,00	131
YKRYO.E	YAPI KREDİ YAT.O.	1,22	1,20	1,23	1,20	1,21	307.812,90	255.215,00	246
YKBNK.E	YAPI VE KREDİ BANK.	6,10	6,15	6,25	6,15	6,19	41.877.071,10	6.781.006,00	1.368
YATAS.E	YATAS	1,28	1,29	1,33	1,31	1,31	271.332,35	206.817,00	186
YTFYO.E	YATIRIM FIN. YAT.ORT.	1,86	1,87	1,89	1,89	1,89	20.151,29	10.690,00	55
YAZIC.E	YAZIÇILAR HOLDING	40,50	40,25	41,00	40,75	40,50	686.513,25	18.952,00	102
YUNSA.E	YUNSA	1,56	1,57	1,57	1,57	1,57	37.457,06	23.856,00	31
ZOREN.E	ZORLU ENERJİ	5,30	5,30	5,40	5,35	5,36	270.341,85	50.480,00	116

**HİSSE SENETLERİ PİYASASI - ULUSAL PAZAR**
**FON PAZARI**

FON KODU	FONUN ADI	ÖNCEKİ KAPANIŞ FİYATI	EN DÜŞÜK FİYAT	EN YÜKSEK FİYAT	KAPANIŞ FİYATI	AĞIRLIKLI ORTALAMA FİYAT	TOPLAM İŞLEM HACMI	TOPLAM İŞLEM ADEDİ	TOPLAM SÖZLEŞME SAYISI
DJIST.F	DJ İSTANBUL 20 BYF	6.70	6.72	6.80	6.80	6.77	1.097.548,60	162.100,00	78

**RESMİ MÜZAYEDE PAZARI**

HİSSE SENEDİNİN KODU	HİSSE SENEDİNİN ADI	ÖNCEKİ KAPANIŞ FİYATI	EN DÜŞÜK FİYAT	EN YÜKSEK FİYAT	KAPANIŞ FİYATI	AĞIRLIKLI ORTALAMA FİYAT	TOPLAM İŞLEM HACMI	TOPLAM İŞLEM ADEDİ	TOPLAM SÖZLEŞME SAYISI
TUPRS.ME	TÜPRAS RES.MÜZ.	0,00	15,70	15,70	15,70	15,70	94,20	6,00	1

**ÖZEL EMİRLER VE TOPTAN SATIŞ İŞLEMLERİ LİSTESİ**

HİSSE SENEDİNİN ADI	ALAN ÜYE ADI	SATAN ÜYE ADI	FİYATI	İŞLEM ADEDİ	İŞLEM HACMI
DENİZBANK	HC İSTANBUL MENKUL	HC İSTANBUL MENKUL	4,26	139.758,00	595.369,08
DOĞAN YAYIN HOL.	TEB YATIRIM A.Ş.	TEB YATIRIM A.Ş.	3,88	1.285.445,00	4.987.526,60

**1.SEANSTA YAPILAN İŞLEMLER**

GRUP ADI	İŞLEM HACMI	İŞLEM ADEDİ	SÖZLEŞME SAYISI
İMKB ULUSAL-100 ŞİRKETLERİ	547.512.632,52	155.062.906,00	50.071
DİĞER ŞİRKETLER	71.306.732,75	42.173.112,00	39.859
FON PAZARI	1.097.548,60	162.100,00	78
RESMİ MÜZAYEDE PAZARI	94,20	6,00	1
<b>TOPLAM</b>	<b>619.917.008,07</b>	<b>197.398.124,00</b>	<b>90.009</b>



**HİSSE SENETLERİ PİYASASI - ULUSAL PAZAR**

**AÇIĞA SATIŞLAR**

HİSSE SENEDİNİN ADI	İŞLEM MİKTARI	FİYAT DÜZEYİ	SÖZLEŞME SAYISI
ADANA ÇİMENTO (C)	20.000,00	0,89	10
ADANA ÇİMENTO (C)	10.000,00	0,91	2
ATAKÜLE GMYO	35.000,00	0,98	11
AKBANK	45.000,00	8,15	11
BOSCH FREN SİSTEMLERİ	113,00	213,00	4
BOYNER MAĞAZACILIK	1.000,00	3,16	1
BOYNER MAĞAZACILIK	4.192,00	3,18	8
DEVA HOLDING	5.000,00	2,20	2
DEVA HOLDING	5.000,00	2,22	3
DEVA HOLDING	2.000,00	2,26	2
DOĞAN HOLDING	10.000,00	3,90	1
DOĞAN HOLDING	85.000,00	3,94	6
DOĞAN HOLDING	97.500,00	3,98	5
DOĞAN HOLDING	555.000,00	3,96	46
DOĞAN HOLDING	25.000,00	3,92	3
DÖKTAŞ	2.000,00	2,41	1
DÖKTAŞ	9.000,00	2,40	4
DOĞAN YAYIN HOL.	30.000,00	3,90	7
DOĞAN YAYIN HOL.	20.000,00	3,92	14
EREĞLİ DEMİR ÇELİK	2.500,00	6,60	5
EREĞLİ DEMİR ÇELİK	36.000,00	6,65	12
FINANSBANK	35.000,00	3,16	13
GARANTİ BANKASI	10.000,00	5,55	2
GİMA	2.500,00	2,23	2
GİMA	4.500,00	2,22	1
GARANTİ GMYO	39.999,00	0,98	23
GARANTİ GMYO	10.000,00	0,99	2
GSD HOLDING	157.000,00	1,04	26
GSD HOLDING	45.000,00	1,07	10
GSD HOLDING	245.000,00	1,09	41
GSD HOLDING	30.000,00	1,06	3
GSD HOLDING	501.000,00	1,08	101
İHLAS HOLDING	690.000,00	1,27	72
İHLAS HOLDING	255.000,00	1,26	15
İŞ BANKASI (C)	89.500,00	8,30	13
İŞ BANKASI (C)	20.000,00	8,40	6
İŞ BANKASI (C)	46.000,00	8,35	10
İŞ BANKASI (C)	50.000,00	8,25	10
İŞ BANKASI (C)	9.999,00	8,15	1
İŞ FİN.KİR.	2.500,00	7,50	6
İŞ FİN.KİR.	2.500,00	7,60	9
İŞ GMYO	50.000,00	2,25	4
KARTONSAN	100,00	189,00	3
KARDEMİR (D)	150.000,00	1,59	13
KARDEMİR (D)	15.000,00	1,58	2
MİGROS	11.000,00	10,90	6
MİGROS	5.000,00	10,50	1
MİGROS	2.000,00	10,80	1
MARMARIS MARTI	5.000,00	1,40	2
MARMARIS MARTI	15.000,00	1,37	5
MARMARIS MARTI	27.000,00	1,38	14
MENDERES TEKSTİL	90.000,00	0,80	13
NET HOLDING	35.000,00	1,32	6
NET TURİZM	5.000,00	1,69	1
NET TURİZM	5.000,00	1,71	1
NET TURİZM	5.000,00	1,70	1
PARK ELEK. MADENCİLİK	5.000,00	8,00	2
PARK ELEK. MADENCİLİK	1.000,00	8,05	1
SABANCI HOLDING	132.000,00	5,80	11
SABANCI HOLDING	35.000,00	5,85	13
SANKO PAZARLAMA	5.000,00	4,24	5
ŞİŞE CAM	3.000,00	4,10	3
ŞİŞE CAM	2.000,00	4,12	3
ŞİŞE CAM	2.000,00	4,14	1
ŞİŞE CAM	12.000,00	4,18	3
ŞEKERBANK	1.050,00	4,90	1
ŞEKERBANK	1.500,00	4,92	3
TAT KONSERVE	1.000,00	2,96	1
TURKCELL	10.000,00	9,35	3
TURKCELL	22.500,00	9,45	4
TANSAŞ	5.000,00	1,95	1
TANSAŞ	10.000,00	1,97	3
TANSAŞ	105.000,00	1,99	20
TOFAŞ OTO. FAB.	10.000,00	3,00	2
USAŞ	1.000,00	5,90	2
ÜLKER GIDA	20.000,00	5,20	16
ÜLKER GIDA	10.000,00	5,25	3
UZEL MAKİNA	2.000,00	2,90	1
VESTEL	16.000,00	5,45	4
YAPI VE KREDİ BANK.	83.050,00	6,20	12
YAPI KREDİ KORAY GMYO	10.000,00	2,24	1



**HİSSE SENETLERİ PİYASASI - ULUSAL PAZAR**

HİSSE SENEDİNİN KODU	HİSSE SENEDİNİN ADI	ÖNCEKİ KAPANIŞ FİYATI	EN DÜŞÜK FİYAT	EN YÜKSEK FİYAT	KAPANIŞ FİYATI	AĞIRLIKLİ ORTALAMA FİYAT	TOPLAM İŞLEM HACMI	TOPLAM İŞLEM ADEDİ	TOPLAM SÖZLEŞME SAYISI
ACIBD.E	ACIBADEM SAĞLIK	5.10	5.00	5.15	5.05	5.08	165.546,40	32.566,00	104
ADANA.E	ADANA CIMENTO (A)	5.45	5.35	5.50	5.40	5.41	594.514,50	109.934,00	195
ADBGR.E	ADANA CIMENTO (B)	2.92	2.90	2.92	2.90	2.91	14.599,64	5.021,00	22
>ADNAC.E	ADANA CIMENTO (C)	0.90	0.89	0.90	0.90	0.90	1.833.226,41	2.046.979,00	813
ADEL.E	ADEL KALEMCİLİK	2.78	2.76	2.82	2.80	2.79	234.663,66	84.167,00	157
AFMAS.E	AFM FILM	9.25	9.05	9.25	9.10	9.12	54.773,70	6.003,00	42
AFYON.E	AFYON CIMENTO	600,00	580,00	600,00	590,00	588,64	231.925,00	394,00	141
>AKENR.E	AK ENERJİ	7,00	6,95	7,10	7,05	7,03	1.603.469,40	227.989,00	367
AKYO.E	AK YAT.ORT.	1,52	1,50	1,53	1,51	1,52	302.215,13	199.379,00	141
AKALT.E	AKAL TEKSTİL	6,85	6,80	6,85	6,80	6,73	296.427,50	44.067,00	110
>AKBNK.E	AKBANK	8,15	8,05	8,25	8,15	8,16	24.086.241,00	2.951.331,00	1.256
>AKCNS.E	AKCANS	5,65	5,60	5,75	5,65	5,66	191.210,90	33.759,00	98
>ATEKS.E	AKIN TEKSTİL	2,96	2,94	3,08	2,94	3,02	260.288,78	86.207,00	149
>AKSA.E	AKSA	16,00	15,90	16,20	16,00	16,01	1.112.272,70	69.466,00	226
>AKGRT.E	AKSIGORTA	6,20	6,10	6,30	6,25	6,22	2.637.528,20	424.241,00	253
>AKSUE.E	AKSU ENERJİ	19,80	19,70	21,80	21,40	20,86	6.781.723,50	324.144,00	1.989
>AKIPD.E	AKSU İPLİK	4,54	4,46	4,52	4,48	4,49	65.976,12	14.701,00	78
ALCAR.E	ALARKO CARRIER	12,10	11,80	12,10	11,90	11,94	457.879,50	38.360,00	168
>ALGYO.E	ALARKO GMYO	35,50	34,50	35,75	35,25	35,05	512.504,50	14.624,00	85
>ALARK.E	ALARKO HOLDING	46,50	45,75	46,50	45,75	46,02	1.497.192,75	32.534,00	136
>ALCTL.E	ALCATEL TELETAS	5,08	5,00	5,15	5,00	5,04	1.093.054,35	216.695,00	307
>ALKA.E	ALKIM KAGIT	1,55	1,53	1,58	1,54	1,55	556.577,89	359.186,00	234
>ALKIM.E	ALKIM KİMYA	4,62	4,16	4,64	4,52	4,57	407.403,12	89.150,00	205
ARFYO.E	ALTERNATİF YAT.ORT.	2,18	2,16	2,19	2,17	2,17	344.194,54	158.612,00	239
ALNTF.E	ALTERNATİF BANK	1,38	1,33	1,38	1,34	1,35	663.144,22	490.643,00	391
ALYAG.E	ALTINYAG	1,21	1,19	1,21	1,20	1,20	265.341,79	220.768,00	174
ALYAG.Y	ALTINYAG (YENİ)	1,11	1,05	1,12	1,07	1,09	314.682,22	289.086,00	185
ALTIN.E	ALTINYILDIZ	1,48	1,46	1,49	1,48	1,47	241.844,93	184.025,00	114
>ANACM.E	ANADOLU CAM	4,96	4,94	5,06	5,00	5,01	1.323.505,12	264.333,00	265
>AEFES.E	ANADOLU EFES	27,50	27,25	28,00	28,00	27,57	4.063.226,00	147.369,00	331
>ANHYT.E	ANADOLU HAYAT EMEK	4,20	4,14	4,20	4,16	4,17	390.513,20	93.683,00	172
>ASUZU.E	ANADOLU İSUZU	11,60	11,40	11,70	11,50	11,56	418.697,60	36.226,00	115
>ANSGR.E	ANADOLU SIGORTA	3,74	3,70	3,76	3,72	3,73	840.612,30	225.392,00	158
ARAT.E	ARAT TEKSTİL	0,78	0,76	0,79	0,76	0,77	1.367.345,44	1.787.092,00	1.046
ARAT.Y	ARAT TEKSTİL (YENİ)	1,60	1,45	1,45	1,45	1,45	19.164,65	13.217,00	44
>ARCLK.E	ARCELİK	8,55	8,40	8,70	8,50	8,57	8.392.422,55	979.586,00	683
ARENA.E	ARENA BİLGİSAYAR	15,00	14,80	15,00	15,00	14,83	194.253,00	13.085,00	141
ARSAN.E	ARSAN TEKSTİL	1,71	1,70	1,73	1,70	1,71	359.813,16	209.881,00	210
>ASELS.E	ASELSAN	13,30	13,20	13,40	13,30	13,27	1.134.062,10	85.486,00	212
ATAYO.E	ATA YAT.ORT.	7,50	7,45	7,55	7,55	7,51	74.002,35	9.857,00	93
>AGYO.E	ATAKULE GMYO	0,99	0,96	0,99	0,98	0,97	858.640,11	879.797,00	342
ATSYO.E	ATLANTIS YAT.ORT.	2,40	2,38	2,48	2,39	2,43	216.980,57	89.296,00	236
ATLAS.E	ATLAS YAT.ORT.	4,90	4,90	5,28	5,24	5,19	263.137,26	50.722,00	448
AVIVA.E	AVIVA SIGORTA	11,10	10,80	11,00	10,90	10,85	62.021,60	5.718,00	88
AVRSY.E	AVRASYA YAT.ORT.	1,40	1,38	1,42	1,39	1,40	348.211,55	248.609,00	280
AYEN.E	AYEN ENERJİ	3,08	3,08	3,18	3,10	3,12	5.798.546,82	1.856.394,00	1.890
>AYGAZ.E	AYGAZ	3,84	3,58	3,62	3,58	3,59	1.368.706,10	381.296,00	245
BAGFS.E	BAGFAS	33,50	32,75	33,50	32,75	33,09	617.533,75	18.661,00	248
BAKAB.E	BAK AMBALAJ	3,48	3,46	3,54	3,46	3,49	584.847,62	161.886,00	321
>BANVT.E	BANVIT	2,06	2,05	2,07	2,06	2,06	135.542,64	65.940,00	132
BTCIM.E	BATI CIMENTO	3,62	3,58	3,64	3,58	3,60	110.634,86	30.731,00	75
BSOKE.E	BATISOKE CIMENTO	1,43	1,41	1,44	1,42	1,42	310.386,81	218.325,00	162
>BEKO.E	BEKO ELEKTRONİK	3,14	3,12	3,16	3,14	3,14	4.550.439,40	1.447.027,00	728
BERDN.E	BERDAN TEKSTİL	3,80	3,78	3,80	3,78	3,78	11.391,99	3.017,00	23
BJKAS.E	BESİKTAS FUTBOL YAT.	28,50	28,25	29,25	29,25	28,66	265.840,50	9.278,00	129
BISAS.E	BİSAS TEKSTİL	3,54	3,48	3,56	3,50	3,51	161.196,06	45.846,00	124
>BOLUC.E	BOLU CIMENTO	2,17	2,14	2,19	2,16	2,17	1.088.577,42	502.417,00	345
BROVA.E	BOROVA YAPI	1,58	1,56	1,58	1,56	1,57	152.831,68	97.536,00	141
>BRSAN.E	BORUSAN MANNESMANN	12,70	12,60	12,80	12,60	12,71	405.664,00	31.923,00	123
>BRYAT.E	BORUSAN YAT. PAZ.	4,28	4,24	4,30	4,24	4,27	345.984,46	81.043,00	122
>BFREN.E	BOSCH FREN SİSTEMLERİ	213,00	209,00	213,00	209,00	210,43	1.199.435,00	5.700,00	577
>BOSSA.E	BOSSA	2,20	2,15	2,22	2,16	2,19	2.068.459,85	946.186,00	402
>BOYNR.E	BOYNER MAĞAZACILIK	3,12	3,04	3,16	3,10	3,09	1.139.514,96	368.734,00	483
BRISA.E	BRISA	101,00	98,00	101,00	98,00	99,05	497.928,00	5.027,00	260
BSPRO.E	BŞH PROFILO	28,50	28,25	30,50	29,50	29,65	3.841.705,50	129.573,00	1.086
BUMYO.E	BUMERANG YAT.ORT.	1,38	1,31	1,38	1,33	1,35	153.098,46	113.223,00	178
BURCE.E	BURCELİK	17,20	17,00	17,20	17,10	17,10	70.057,80	4.098,00	55
BURVA.E	BURCELİK VANA	1,64	1,62	1,64	1,63	1,63	158.292,84	97.337,00	127
BUCIM.E	BURSA CIMENTO	8,20	8,05	8,25	8,10	8,13	28.272,50	3.479,00	40
CEYLN.E	CEYLAN GİYİM	2,64	2,62	2,66	2,62	2,63	57.585,58	21.918,00	75
>CYTAS.E	CEYTAS MADENCİLİK	6,10	5,95	6,10	6,00	6,00	1.149.764,50	191.498,00	215
CBSBO.E	CBS BOYA	1,14	1,13	1,16	1,15	1,14	88.618,61	77.531,00	107
PRTAS.E	CBS PRINTAS	2,98	2,92	2,98	2,94	2,96	104.194,62	35.240,00	147
CLEBLE	CELEBİ	7,70	7,60	7,70	7,60	7,65	110.949,50	14.500,00	56
CELHA.E	CELİK HALAT	3,20	3,20	3,38	3,28	3,27	513.012,44	158.894,00	302
CEMTS.E	CEMTAS	4,14	4,08	4,14	4,12	4,12	122.408,98	29.743,00	93
CMBTN.E	CİMBETON	16,10	15,80	16,10	16,10	15,83	30.582,50	1.920,00	32
CMENT.E	CİMENTAS	8,05	8,05	8,25	8,10	8,15	126.292,10	15.505,00	99
>CİMSA.E	CİMSA	5,65	5,60	5,70	5,70	5,62	14.160.782,10	2.549.845,00	165
DARDL.E	DARDANEL	1,14	1,12	1,15	1,12	1,13	579.604,46	512.554,00	372
DARDL.Y	DARDANEL (YENİ)	1,10	1,08	1,10	1,09	1,09	330.163,17	302.456,00	198
DMSAS.E	DEMİSAS DOKUM	1,74	1,74	1,75	1,75	1,75	92.167,29	52.813,00	76
DNZYO.E	DENİZ YAT.ORT.	3,88	3,84	3,90	3,88	3,88	722.599,88	186.353,00	454
DENİZ.E	DENİZBANK	4,24	4,20	4,26	4,22	4,23	1.841.455,20	435.125,00	321
DENCM.E	DENİZLİ CAM	3,96	3,88	3,98	3,88	3,93	93.562,44	23.826,00	70
DENTA.E	DENTAS AMBALAJ	1,69	1,66	1,70	1,67	1,69	102.975,41	61.077,00	84
DERİM.E	DERİMOD	2,24	2,22	2,25	2,24	2,24	180.471,09	80.487,00	150
DESA.E	DESA DERİ	1,36	1,34	1,38	1,36	1,36	1.610.528,84	1.181.745,00	688
>DEVA.E	DEVA HOLDİNG	2,23	2,20	2,28	2,24	2,24	5.171.446,72	2.311.476,00	1.000
>DISBA.E	DISBANK	3,74	3,64	3,76	3,66	3,68	712.690,52	193.427,00	281
DİTAS.E	DİTAS DOĞAN	92,00	90,50	92,00	91,00	91,01	724.099,50	7.956,00	364
DOBUR.E	DOĞAN BURDA	4,60	4,34	4,60	4,34	4,44	326.794,02	73.622,00	232
>DGZTE.E	DOĞAN GAZETECİLİK	3,46	3,32	3,46	3,36	3,38	1.226.272,98	362.680,00	247
>DOHOL.E	DOĞAN HOLDİNG	4,00	3,76	4,00	4,00	3,88	151.630.659,44	39.041.338,00	4.029
>DYHOLE	DOĞAN YAYIN HOL.	3,82	3,82	3,84	3,84	3,88	5.955.716,40	1.534.044,00	598

Genel bilgilendirme amacıyla azami özen gösterilerek hazırlanan bu yayında yer alan veri ve bilgiler, İMKB'nin yatırım ve/veya alım-satım tavsiyesi anlamına gelmez. Veri ve bilgilerde meydana gelebilecek hata ve eksikliklerden İMKB sorumlu değildir.

Fiyatları yazılı olmayan hisse senetleri bu gün işlem görmemiştir. yalnız miktar yazılı olanlar ise tescilsizdir.

(TBU): İ Temettüden bedelsiz pay alma hakları üzerinde.

(BU): Bedelsiz pay alma hakları üzerinde işlem görmektedir.

> İşareti İMKB ULUSAL-100 endeksinde dahil olan hisse senetlerini göstermektedir.



**HİSSE SENETLERİ PIYASASI - ULUSAL PAZAR**

HİSSE SENEDİNİN KODU	HİSSE SENEDİNİN ADI	ÖNCEKİ KAPANIŞ FİYATI	EN DÜŞÜK FİYAT	EN YÜKSEK FİYAT	KAPANIŞ FİYATI	AĞIRLIKLIL ORTALAMA FİYAT	TOPLAM İŞLEM HACMI	TOPLAM İŞLEM ADEDİ	TOPLAM SOZLEŞME SAYISI
> DOAS.E	DOĞUS OTOMOTIV	4,44	4,38	4,48	4,40	4,42	4.854.771,04	1.053.672,00	679
> DOKTS.E	DOKTAS	2,40	2,37	2,42	2,39	2,40	2.244.302,67	936.841,00	536
> DUFOR.E	DURAN OFSET	5,40	5,25	5,45	5,25	5,34	86.809,80	16.258,00	82
> DYOB.Y.E	DYO BOYA	0,65	0,64	0,66	0,65	0,65	487.302,71	754.526,00	333
> ECILC.E	ECZACIBASI İLAC	2,28	2,26	2,31	2,30	2,29	3.244.779,04	1.418.230,00	593
> ECVAP.E	ECZACIBASI YAPI	2,22	2,21	2,28	2,24	2,25	1.992.592,31	884.987,00	385
> ECBYO.E	ECZACIBASI YAT. ORT.	1,31	1,31	1,35	1,31	1,33	1.287.373,18	968.159,00	761
> ECZYT.E	ECZACIBASI YATIRIM	7,00	6,90	7,05	6,95	6,97	1.108.299,20	158.975,00	197
> EDJP.E	EDJP İPLİK	2,94	2,94	3,16	3,12	3,10	441.970,92	142.552,00	534
> EFES.E	EFES HOLDING	8,50	8,45	8,70	8,65	8,64	1.118.133,35	129.453,00	161
> EGEEN.E	EGE ENDÜSTRİ	12,80	12,50	12,80	12,60	12,63	122.981,10	9.735,00	75
> EGGUB.E	EGE GÜBRE	28,50	28,25	28,75	28,25	28,50	202.036,50	7.089,00	127
> EGSER.E	EGE SERAMİK	1,54	1,52	1,56	1,54	1,54	551.443,78	357.722,00	319
> EPLAS.E	EGEPLAST	0,87	0,85	0,86	0,85	0,85	192.948,83	225.806,00	169
> EMKEL.E	EMEK ELEKTRİK	1,02	0,94	1,03	0,96	0,97	1.247.894,79	1.292.017,00	824
> EMINI.E	EMİNİS AMBALAJ	3,26	3,20	3,26	3,24	3,22	22.705,40	7.047,00	44
> ENKAL.E	ENKA İNSAAT	19,10	19,00	19,50	19,50	19,22	5.051.081,70	262.762,00	617
> ERBOS.E	ERBOSAN	7,05	6,90	7,05	6,90	6,98	65.527,20	9.383,00	57
> EREGL.E	EREĞLİ DEMİR ÇELİK	6,70	6,55	6,70	6,60	6,63	18.922.910,90	2.854.913,00	1.626
> ERSU.E	ERSU GIDA	1,37	1,36	1,39	1,38	1,38	755.749,27	548.822,00	433
> ESCOM.E	ESCORT COMPUTER	2,04	2,01	2,05	2,04	2,03	160.537,36	79.164,00	105
> ESEMS.E	ESEM SPOR GIYIM	1,56	1,54	1,57	1,55	1,55	50.659,54	32.702,00	69
> EVREN.E	EVREN YAT. ORT.	2,52	2,40	2,54	2,40	2,48	100.072,78	40.707,00	135
> FACFA.E	FACTOTURK FAKTORING	1,39	1,36	1,39	1,37	1,37	85.753,10	62.562,00	85
> FAVORI.E	FAVORİ DİNLENME YER.	3,64	3,62	3,86	3,82	3,77	1.023.891,88	271.576,00	694
> FENER.E	FENERBAHÇE SPORTIF	12,30	12,10	12,40	12,20	12,24	1.225.271,60	100.078,00	345
> FENIS.E	FENİS ALÜMİNYUM	2,58	2,54	2,60	2,60	2,56	217.711,02	84.827,00	166
> FFKRL.E	FINANS FIN. KİR.	2,68	2,62	2,70	2,70	2,66	701.851,56	263.679,00	270
> FNSYO.E	FINANS YAT. ORT.	1,48	1,47	1,49	1,47	1,48	371.993,57	251.289,00	209
> FINBN.E	FINANSBANK	3,18	3,08	3,18	3,14	3,12	3.837.957,94	1.228.163,00	524
> FMIZP.E	F-M İZMIT PİSTON	725,00	690,00	725,00	700,00	704,78	752.005,00	1.067,00	459
> FROTO.E	FORD OTOSAN	11,90	11,60	12,00	11,70	11,77	2.963.867,10	251.761,00	339
> FRIGO.E	FRIGO PAK GIDA	1,52	1,50	1,52	1,50	1,51	31.181,45	20.717,00	59
> GSRAY.E	GALATASARAY SPORTIF	92,50	91,00	92,50	91,50	92,08	197.245,00	2.142,00	172
> GARAN.E	GARANTİ BANKASI	5,60	5,55	5,70	5,65	5,61	23.583.923,15	4.202.099,00	1.108
> GARFA.E	GARANTİ FAKTORING	2,86	2,82	2,88	2,82	2,83	117.653,92	41.517,00	86
> GRGYO.E	GARANTİ GMYO	1,00	0,97	1,00	0,99	0,98	1.427.932,25	1.453.786,00	471
> GRNYO.E	GARANTİ YAT. ORT.	7,10	7,05	7,15	7,15	7,12	266.445,45	37.447,00	174
> GEDIZ.E	GEDİZ İPLİK	1,12	1,12	1,15	1,13	1,13	386.377,45	341.231,00	325
> GENT.S.E	GENTAS	1,86	1,82	1,87	1,84	1,85	121.307,32	65.719,00	109
> GEREL.E	GERSAN ELEKTRİK	1,66	1,60	1,66	1,63	1,62	1.616.264,11	996.616,00	924
> GIMA.E	GİMA	2,21	2,14	2,22	2,15	2,18	1.693.106,14	777.673,00	442
> GLYHO.E	GLOBAL YAT. HOLDING	1,37	1,33	1,37	1,34	1,35	3.186.479,20	2.361.541,00	676
> GOLDS.E	GOLDAS KUYUMCULUK	1,26	1,25	1,27	1,25	1,26	1.787.397,84	1.422.717,00	521
> GOODY.E	GOOD-YEAR	16,40	16,20	16,40	16,20	16,30	458.459,10	28.122,00	197
> GOLTS.E	GÖLTAS CİMENTO	18,50	19,10	19,80	19,20	19,28	507.754,20	26.335,00	179
> GSDHO.E	GSD HOLDING	1,08	1,04	1,11	1,07	1,07	11.981.571,01	11.157.558,00	1.937
> GUBRF.E	GÜBRE FABRİK.	3,18	3,12	3,22	3,16	3,17	378.873,64	119.401,00	160
> GUSGR.E	GÜNES SİGORTA	1,78	1,75	1,79	1,76	1,77	58.222,74	32.901,00	50
> HZNDR.E	HAZNEDAR REFRAKTER	2,88	2,84	2,90	2,86	2,88	156.257,52	54.349,00	170
> HEKTS.E	HEKTAS	1,29	1,28	1,30	1,28	1,27	462.001,59	362.468,00	244
> HURGZ.E	HÜRRIYET GZT.	3,54	3,50	3,58	3,52	3,55	1.711.147,48	481.962,00	226
> ISAMB.E	İSİKLAR AMBALAJ	1,32	1,32	1,33	1,33	1,32	507.463,03	384.219,00	466
> IDAS.E	İDAS	2,38	2,33	2,39	2,37	2,36	85.674,68	36.249,00	93
> IHEVA.E	İHLAS EV ALETLERİ	3,16	3,08	3,16	3,12	3,12	615.273,08	197.134,00	309
> IHGYO.E	İHLAS GMYO	1,12	1,10	1,13	1,10	1,11	471.684,73	425.056,00	254
> IHLAS.E	İHLAS HOLDING	1,27	1,23	1,27	1,24	1,25	20.594.308,01	16.523.601,00	2.792
> INDES.E	İNDEKS BİLGİSAYAR	4,44	4,42	4,44	4,42	4,43	128.718,72	29.087,00	50
> INFYO.E	INFO YAT. ORT.	1,37	1,34	1,38	1,35	1,36	113.209,37	83.366,00	124
> INTEM.E	İNTEMA	3,14	3,08	3,14	3,10	3,10	248.285,88	80.049,00	94
> ISATR.E	İS BANKASI (A)	20.990,00	0,00	0,00	0,00	0,00	0,00	0,00	0
> ISBTR.E	İS BANKASI (B)	1.420,00	1.400,00	1.420,00	1.400,00	1.406,38	40.785,00	29,00	26
> ISCTR.E	İS BANKASI (C)	8,35	8,30	8,45	8,45	8,37	43.865.618,40	5.240.145,00	2.023
> ISKUR.E	İS BANKASI (KUR.)	3.980,00	4.240,00	4.240,00	4.240,00	4.240,00	8.480,00	2,00	1
> ISFIN.E	İS FIN.KİR.	7,45	7,30	7,50	7,45	7,40	2.905.162,80	392.434,00	561
> ISGSY.E	İS GİRİŞİM	3,62	3,60	3,64	3,62	3,61	134.678,38	37.295,00	75
> ISGYO.E	İS GMYO	2,27	2,22	2,27	2,24	2,24	3.252.197,32	1.449.186,00	552
> ISYAT.E	İS YAT. ORT.	3,34	3,28	3,34	3,30	3,31	1.250.323,44	377.775,00	436
> IZMDC.E	İZMİR DEMİR ÇELİK	3,46	3,42	3,48	3,44	3,45	3.017.802,02	874.427,00	384
> IZOCM.E	İZOCAM	4,22	4,12	4,24	4,16	4,17	379.927,00	91.027,00	139
> KAPLM.E	KAPLAMIN	7,75	7,65	7,80	7,80	7,72	261.325,65	33.852,00	156
> KRDM.A.E	KARDEMİR (A)	2,90	2,84	2,90	2,86	2,87	348.076,16	121.369,00	105
> KRDM.B.E	KARDEMİR (B)	2,38	2,36	2,39	2,37	2,37	286.585,99	120.755,00	135
> KRDM.D.E	KARDEMİR (D)	1,59	1,57	1,60	1,58	1,58	8.342.852,55	5.275.146,00	989
> KARSN.E	KARŞAN OTOMOTİV	7,45	7,30	7,40	7,30	7,34	374.976,75	51.061,00	145
> KRTEK.E	KARŞU TEKSTİL	1,26	1,24	1,27	1,25	1,25	604.449,12	482.304,00	470
> KARTN.E	KARTONSAN	188,00	185,00	188,00	185,00	186,53	1.511.489,00	8.103,00	648
> KAVPA.E	KAV DAN.PAZ.TİC.	3,44	3,40	3,46	3,40	3,41	89.891,62	26.354,00	78
> KLBMO.E	KELEBEK MOBİLYA	1,75	1,73	1,78	1,76	1,75	57.397,90	32.882,00	73
> KENT.E	KENT GIDA	28,50	28,00	28,75	28,50	28,30	81.906,00	2.894,00	87
> KERVT.E	KEREVİTAS GIDA	3,34	3,30	3,36	3,32	3,32	119.352,10	35.988,00	100
> KLMSN.E	KLİMASAN KLİMA	3,70	3,66	3,72	3,70	3,68	60.117,02	16.332,00	53
> KCHOL.E	KOC HOLDING	9,35	9,15	9,40	9,20	9,27	33.598.347,45	3.625.491,00	1.289
> KNFRT.E	KONFRUT GIDA	1,63	1,61	1,64	1,62	1,63	53.008,38	32.514,00	55
> KOTKS.E	KONİTEKS	1,38	1,37	1,41	1,40	1,39	497.521,95	358.627,00	430
> KONYA.E	KONYA CİMENTO	43,25	43,00	43,75	43,00	43,27	500.553,50	11.567,00	199
> KORDS.E	KORDSA SABANCI DUPONT	2,70	2,68	2,72	2,70	2,71	962.466,40	355.707,00	159
> KOZAD.E	KOZA DAVETİYE	1,39	1,36	1,41	1,37	1,38	1.104.791,47	800.015,00	461
> KOZAD.Y	KOZA DAVETİYE (YENİ)	1,33	1,31	1,35	1,32	1,33	669.822,24	503.457,00	244
> KRSTL.E	KRİSTAL KOLA	1,82	1,80	1,84	1,80	1,82	689.174,77	379.356,00	266
> KUTPO.E	KÜTAHYA PORSELEN	27,50	27,00	27,50	27,50	27,21	107.062,00	3.934,00	63
> LINK.E	LINK BİLGİSAYAR	3,32	3,30	3,38	3,32	3,35	127.387,06	38.052,00	99
> LIOYS.E	LİO YAĞ	1,08	1,07	1,09	1,08	1,07	732.851,80	682.469,00	388
> LOGO.E	LOGO YAZILIM	9,20	9,10	9,25	9,15	9,16	101.287,50	11.060,00	96
> LUKSK.E	LUKS KADİFE	3,84	3,78	3,84	3,80	3,81	20.678,86	5.425,00	56



**HİSSE SENETLERİ PIYASASI - ULUSAL PAZAR**

HİSSE SENEDİNİN KODU	HİSSE SENEDİNİN ADI	ÖNCEKİ KAPANIŞ FİYATI	EN DÜŞÜK FİYAT	EN YÜKSEK FİYAT	KAPANIŞ FİYATI	AĞIRLIKLİ ORTALAMA FİYAT	TOPLAM İŞLEM HACMI	TOPLAM İŞLEM ADEDİ	TOPLAM SÖZLEŞME SAYISI
MYZY.E	M. YILMAZ YAT.ORT.	1.92	1.91	1.95	1.93	1.92	390.782,79	203.192,00	354
MRDIN.E	MARDIN CIMENTO	4.02	3.96	4.02	3.98	3.99	594.651,66	149.028,00	239
MAALT.E	MARMARIS ALTINYUNUS	4.40	4.38	4.44	4.40	4.40	54.395,14	12.350,00	61
MMART.E	MARMARIS MARTI	1.38	1.35	1.39	1.37	1.37	1.151.417,05	842.566,00	518
MRSHL.E	MARSHALL	26.50	26.50	27.25	27.00	26.82	185.800,25	6.921,00	153
MZHL.D	MAZHAR ZORLU HOLDING	1.39	1.37	1.42	1.38	1.39	324.954,95	233.271,00	244
MNDRS.E	MENDERES TEKSTİL	0.80	0.79	0.81	0.80	0.79	819.991,79	1.032.259,00	560
MEMSA.E	MENSA MENSUCAT	1.77	1.75	1.78	1.76	1.76	168.767,44	95.796,00	184
MERKO.E	MERKO GIDA	0.74	0.73	0.76	0.74	0.74	158.914,93	213.792,00	150
MTEKS.E	METEMTEKS	0.82	0.80	0.83	0.82	0.81	219.150,49	269.295,00	202
MIGRS.E	MIGROS	10.70	10.60	10.80	10.70	10.67	4.497.820,80	421.414,00	453
MIPAZ.E	MILPA	1.47	1.43	1.47	1.43	1.45	1.152.642,38	795.916,00	351
MUTLU.E	MUTLU AKÜ	16.30	16.00	16.40	16.10	16.19	247.306,10	15.272,00	141
NTHOL.E	NET HOLDING	1.32	1.28	1.33	1.31	1.30	5.935.557,37	4.557.213,00	878
NTTUR.E	NET TURİZM	1.70	1.66	1.71	1.68	1.68	2.409.646,20	1.432.658,00	539
NETAS.E	NETAS TELEKOM.	38.00	37.50	38.50	38.00	37.86	2.989.824,00	78.974,00	258
NUHCM.E	NUHU CIMENTO	8.30	8.25	8.30	8.25	8.26	40.850,65	4.946,00	50
NUGYO.E	NUROL GMYO	3.82	3.76	3.84	3.80	3.80	119.334,12	31.382,00	80
OKANT.E	OKAN TEKSTİL	0.80	0.78	0.81	0.78	0.80	383.961,43	482.492,00	290
OLMKS.E	OLMUKSA	3.00	2.94	3.02	2.96	2.97	147.329,14	49.670,00	67
OTKAR.E	OTOKAR	6.40	6.30	6.40	6.35	6.34	1.170.690,90	184.770,00	183
OYSAC.E	OYSA CIMENTO	15.80	15.50	15.80	15.50	15.63	165.615,60	10.595,00	81
OZFIN.E	ÖZ FINANS FACT.	2.15	2.19	2.22	2.19	2.20	12.259,86	5.574,00	36
PRKTE.E	PARK ELEK MADENCİLİK	8.05	7.80	8.05	7.80	7.83	3.512.709,60	442.959,00	461
PARSN.E	PARSAN	3.88	3.86	4.08	4.04	4.00	1.114.331,76	278.564,00	440
PENGD.E	PENGUEN GIDA	1.68	1.68	1.68	1.68	1.67	341.801,76	204.936,00	278
PERYO.E	PERA YAT. ORT.	2.58	2.52	2.58	2.54	2.54	278.964,86	109.933,00	229
PETKM.E	PETKİM	9.25	9.10	9.35	9.25	9.21	630.816,80	68.459,00	255
PTOFS.E	PETROL OFİSİ	5.55	5.40	5.60	5.50	5.50	2.853.440,00	518.574,00	275
PETUN.E	PINAR ET VE UN	1.33	1.32	1.35	1.34	1.33	702.842,74	527.256,00	342
PINSU.E	PINAR SU	1.93	1.93	1.96	1.94	1.94	69.514,33	35.810,00	89
PNSUT.E	PINAR SÜT	1.90	1.89	1.92	1.91	1.90	253.705,16	133.287,00	184
PIMAS.E	PIMAS	2.55	2.54	2.64	2.62	2.59	288.929,20	111.508,00	192
PRKAB.E	PIRELLI KABLO	3.08	3.04	3.12	3.10	3.09	254.004,56	82.268,00	160
RAYSG.E	RAY SIGORTA	1.26	1.22	1.25	1.24	1.24	151.552,73	122.628,00	101
SAHOL.E	SABANCI HOLDING	5.80	5.60	5.80	5.70	5.71	54.785.039,25	9.588.758,00	1.669
SANKO.E	SANKO PAZARLAMA	4.22	4.18	4.26	4.20	4.21	1.023.565,58	243.048,00	313
SARKY.E	SARKUYSAN	2.21	2.20	2.27	2.22	2.23	722.766,12	323.975,00	329
SASA.E	SASA	1.71	1.70	1.74	1.71	1.72	585.255,12	339.769,00	212
SELGD.E	SELÇUK GIDA	0.87	0.86	0.88	0.88	0.87	277.288,86	319.118,00	189
SERVE.E	SERVE KIRTASIYE	1.31	1.30	1.33	1.32	1.32	91.755,31	69.762,00	105
SODA.E	SODA SANAYİİ	2.82	2.78	2.86	2.78	2.83	2.265.727,10	801.343,00	450
SKTAS.E	SÖKTAS	21.60	21.40	22.50	22.50	22.01	366.902,70	16.667,00	395
SONME.E	SÖNMEZ FILAMENT	1.35	1.34	1.37	1.34	1.35	102.299,65	75.709,00	128
SKPLC.E	SEKER PILIC	5.30	5.25	5.35	5.35	5.32	139.762,05	26.284,00	99
SKBNK.E	SEKERBANK	4.88	4.74	4.90	4.80	4.81	1.660.255,88	345.233,00	601
SISE.E	SİSE CAM	4.18	4.12	4.20	4.16	4.16	5.500.635,28	1.321.033,00	494
TKBNK.E	T. KALKINMA BANK.	6.20	6.00	6.20	6.15	6.06	221.256,30	36.538,00	139
TACYO.E	TAC YAT. ORT.	4.24	4.22	4.28	4.28	4.24	19.393,16	4.575,00	31
TNSAS.E	TANSAS	1.99	1.93	1.99	1.96	1.96	7.952.813,15	4.056.688,00	1.000
TATKS.E	TAT KONSERVE	2.94	2.88	2.96	2.90	2.92	846.795,48	289.648,00	194
TUDDF.E	T.DEMİR DÖKÜM	6.25	6.15	6.30	6.30	6.21	834.693,65	134.484,00	137
TEKTU.E	TEK-ART TURİZM	4.50	4.46	4.56	4.50	4.50	375.879,52	83.466,00	203
TEBNK.E	T.EKONOMİ BANK.	9.95	9.70	10.15	9.75	9.91	2.240.815,75	226.034,00	302
TEFK.E	TEKSTİL FIN. KİR.	1.14	1.09	1.14	1.13	1.12	201.258,02	179.317,00	215
TEKST.E	TEKSTİLBANK	1.41	1.35	1.47	1.45	1.41	3.291.842,92	2.326.520,00	1.073
KIPA.E	TESCO KİPA	20.80	20.70	20.90	20.70	20.78	87.629,60	4.217,00	67
TIRE.E	TİRE KUTSAN	2.54	2.50	2.54	2.50	2.52	274.247,08	108.926,00	148
TOASO.E	TOFAS OTO. FAB.	2.98	2.98	3.00	3.00	2.99	10.849.645,84	3.629.587,00	1.002
TOPFN.E	TOPRAK FIN. KİR.	1.86	1.81	1.87	1.83	1.84	86.813,80	47.301,00	131
TRKCM.E	TRAKYA CAM	4.20	4.18	4.24	4.22	4.22	3.578.802,48	848.297,00	458
TSKB.E	T.S.K.B.	2.13	2.10	2.15	2.11	2.12	2.011.912,14	949.277,00	618
TSKYO.E	TSKB YAT. ORT.	1.99	1.97	2.07	2.02	2.02	723.374,02	357.958,00	757
TBOGE.E	T.TUBORG	5.45	5.40	5.50	5.50	5.45	180.934,25	33.176,00	98
TUKAS.E	TUKAS	1.31	1.31	1.33	1.32	1.32	679.398,55	514.973,00	239
TRCAS.E	TURÇAS PETROL	8.45	8.40	8.55	8.40	8.47	1.101.976,05	130.148,00	219
TCELL.E	TURKCELL	9.45	9.40	9.70	9.65	9.59	34.712.968,60	3.618.422,00	1.815
TUPRS.E	TUPRAS	15.90	15.80	16.20	16.00	16.00	4.654.127,20	290.851,00	538
THYAO.E	TÜRK HAVA YOLLARI	7.40	7.25	7.50	7.30	7.41	25.068.645,65	3.382.110,00	2.180
TTRAK.E	TÜRK TRAKTÖR	8.00	7.80	8.00	7.80	7.88	3.031.247,95	384.775,00	349
UKIM.E	UKİ KONFEKSİYON	3.34	3.30	3.36	3.34	3.32	80.424,02	24.218,00	125
UCAKE.E	USAS	5.90	5.75	5.90	5.80	5.83	932.591,45	159.929,00	648
USAK.E	USAK SERAMİK	2.39	2.35	2.39	2.35	2.37	56.667,64	23.960,00	85
UZEL.E	UZEL MAKİNA	2.80	2.76	2.92	2.82	2.82	1.231.857,24	437.252,00	466
ULKER.E	ÜLKER GIDA	5.20	5.15	5.25	5.15	5.19	2.603.248,85	501.227,00	574
UNTAR.E	ÜNAL TARIM URÜN.	0.63	0.62	0.67	0.66	0.64	3.179.850,61	4.935.025,00	2.240
UNYEC.E	ÜNYE CIMENTO	1.71	1.67	1.72	1.68	1.69	355.809,83	210.953,00	183
VAKFN.E	VAKIF FIN. KİR.	2.21	2.20	2.26	2.25	2.24	532.366,19	237.731,00	255
VKFRS.E	VAKIF GİRİSİM	7.80	7.80	7.95	7.80	7.87	152.749,65	19.401,00	90
VKGYO.E	VAKIF GMYO	6.30	6.20	6.30	6.30	6.24	200.690,55	32.147,00	101
VKFYT.E	VAKIF YAT. ORT.	3.26	3.22	3.28	3.24	3.25	22.595,82	6.947,00	33
VAKKO.E	VAKKO TEKSTİL	2.76	2.70	2.78	2.72	2.73	243.426,88	89.166,00	98
VANET.E	VANET	1.64	1.62	1.64	1.62	1.62	225.352,80	138.698,00	106
VARYO.E	VARLIK YAT.ORT.	2.52	2.48	2.56	2.52	2.51	168.929,82	67.427,00	159
VESTL.E	VESTEL	5.45	5.40	5.50	5.45	5.44	12.096.991,30	2.225.549,00	1.139
VKING.E	VIKİNG KAĞIT	1.60	1.58	1.61	1.58	1.59	392.733,09	247.033,00	301
YKFIN.E	YAPI KREDİ FIN KİR	3.06	2.96	3.08	3.04	3.03	292.214,62	96.591,00	281
YKGYO.E	YAPI KREDİ KORAY GMYO	2.21	2.19	2.47	2.40	2.32	4.699.631,49	2.029.402,00	913
YKSGR.E	YAPI KREDİ SIGORTA	2.68	2.54	2.68	2.58	2.60	530.415,20	203.782,00	285
YKRYO.E	YAPI KREDİ YAT. O.	1.20	1.17	1.21	1.20	1.20	717.062,25	599.276,00	504
YKBNK.E	YAPI VE KREDİ BANK.	6.15	6.05	6.25	6.10	6.14	70.502.352,35	11.478.077,00	2.158
YATAS.E	YATAS	1.31	1.29	1.31	1.30	1.30	149.412,51	115.194,00	116
YTFYO.E	YATIRIM FIN. YAT.ORT.	1.89	1.87	2.02	1.93	1.94	487.067,27	251.532,00	606
YAZIC.E	YAZICILAR HOLDING	40.75	40.00	40.75	40.25	40.33	1.064.040,25	26.383,00	182
YUNSA.E	YUNSA	1.57	1.55	1.58	1.57	1.57	86.782,07	55.351,00	60



**HİSSE SENETLERİ PİYASASI - ULUSAL PAZAR**

**FON PAZARI**

FON KODU	FONUN ADI	ÖNCEKİ KAPANIŞ FİYATI	EN DÜŞÜK FİYAT	EN YÜKSEK FİYAT	KAPANIŞ FİYATI	AĞIRLIKLI ORTALAMA FİYAT	TOPLAM İŞLEM HACMI	TOPLAM İŞLEM ADEDİ	TOPLAM SÖZLEŞME SAYISI
DJIST.F	DJ İSTANBUL 20 BYF	6.80	6.76	6.86	6.80	6.81	2.877.271,00	422.800,00	133

**HİSSE SENETLERİ PİYASASI - ULUSAL PAZAR**


HİSSE SENEDİNİN KODU	HİSSE SENEDİNİN ADI	ÖNCEKİ KAPANIŞ FİYATI	EN DÜŞÜK FİYAT	EN YÜKSEK FİYAT	KAPANIŞ FİYATI	AĞIRLIKLI ORTALAMA FİYAT	TOPLAM İŞLEM HACMI	TOPLAM İŞLEM ADEDİ	TOPLAM SÖZLEŞME SAYISI
ZOREN.E	ZORLU ENERJİ	5.35	5.30	5.40	5.35	5.33	391.671,80	73.441,00	204

**ÖZEL EMİRLER VE TOPTAN SATIŞ İŞLEMLERİ LİSTESİ**

HİSSE SENEDİNİN ADI	ALAN ÜYE ADI	SATAN ÜYE ADI	FİYATI	İŞLEM ADEDİ	İŞLEM HACMI
ÇİMSA	PRJS YAT. MEN. DEG.	AK YATIRIM	5,55	2.425.000,00	13.458.750,00
DOĞAN HOLDİNG	TEB YATIRIM A.Ş.	TEB YATIRIM A.Ş.	3,90	5.585.226,00	21.782.381,40

**2. SEANSTA YAPILAN İŞLEMLER**

GRUP ADI	İŞLEM HACMI	İŞLEM ADEDİ	SÖZLEŞME SAYISI
İMKB ULUSAL-100 ŞİRKETLERİ	734.848.062,32	181.132.116,00	60.241
DİĞER ŞİRKETLER	85.152.023,80	39.887.387,00	45.043
FON PAZARI	2.877.271,00	422.800,00	133
TOPLAM	822.877.357,12	221.442.303,00	105.417



**HİSSE SENETLERİ PİYASASI - ULUSAL PAZAR**

**AÇIĞA SATIŞLAR**

HİSSE SENEDİNİN ADI	İŞLEM MİKTARI	FIYAT DÜZEYİ	SÖZLEŞME SAYISI
ADANA ÇİMENTO (C)	35.000,00	0,90	10
ATAKULE GMYO	5.000,00	0,98	1
BEKO ELEKTRONİK	10.000,00	3,16	1
BOSCH FREN SİSTEMLERİ	250,00	212,00	22
BOYNER MAĞAZACILIK	2.003,00	3,10	5
DEVA HOLDİNG	5.000,00	2,25	5
DIŞBANK	6.000,00	3,74	8
DJ İSTANBUL 20 BYF	5.000,00	6,84	4
DOĞAN HOLDİNG	132.500,00	3,82	17
DOĞAN HOLDİNG	25.000,00	3,92	1
DOĞAN HOLDİNG	3.000,00	3,90	1
DOĞAN HOLDİNG	10.000,00	3,86	1
DOĞAN HOLDİNG	301.073,00	3,84	24
ECZACIBAŞI İLAÇ	10.000,00	2,30	1
EFES HOLDİNG	2.500,00	8,65	2
FINANSBANK	53.000,00	3,10	35
FINANSBANK	25.000,00	3,16	6
GARANTI BANKASI	3.000,00	5,60	2
GARANTI BANKASI	139.162,00	5,65	12
GLOBAL YAT. HOLDİNG	20.000,00	1,34	2
GLOBAL YAT. HOLDİNG	5.000,00	1,36	1
GOLDAS KUYUMCULUK	25.000,00	1,27	18
GSD HOLDİNG	10.000,00	1,06	1
GSD HOLDİNG	35.000,00	1,08	2
GSD HOLDİNG	90.000,00	1,09	9
GSD HOLDİNG	33.999,00	1,07	8
HEKTAŞ	10.000,00	1,29	2
HEKTAŞ	10.000,00	1,27	8
IHLAS HOLDİNG	10.000,00	1,27	5
İŞ BANKASI (C)	19.312,00	8,40	3
İŞ BANKASI (C)	20.000,00	8,35	2
İŞ BANKASI (C)	15.000,00	8,45	3
İŞ FİN.KİR.	5.000,00	7,40	4
İŞ FİN.KİR.	5.000,00	7,45	8
İŞ FİN.KİR.	5.000,00	7,35	3
İZMİR DEMİR ÇELİK	1.000,00	3,46	2
KARTONSAN	15,00	187,00	4
KARTONSAN	100,00	188,00	4
KOÇ HOLDİNG	5.000,00	9,35	1
KOÇ HOLDİNG	10.000,00	9,20	1
KARDEMİR (D)	75.000,00	1,59	3
MARMARİS MARTI	20.000,00	1,38	9
SABANCI HOLDİNG	20.000,00	5,65	1
ŞEKERBANK	500,00	4,80	1
ŞEKERBANK	2.000,00	4,78	4
ŞEKERBANK	500,00	4,88	1
SODA SANAYİİ	10.000,00	2,86	2
TURKCELL	5.000,00	9,65	1
TÜRK HAVA YOLLARI	15.000,00	7,35	9
TÜRK HAVA YOLLARI	2.000,00	7,45	4
TRAKYA CAM	10.000,00	4,22	2
ÜLKER GIDA	5.000,00	5,20	2
UZEL MAKİNA	2.000,00	2,88	5
VESTEL	20.000,00	5,45	3
YAPI VE KREDİ BANK.	50.000,00	6,20	3
YAPI VE KREDİ BANK.	1.000,00	6,10	1
YAPI KREDİ KORAY GMYO	2.000,00	2,44	1

**HİSSE SENETLERİ PİYASASI - İKİNCİ ULUSAL PAZAR**

HİSSE SENEDİNİN KODU	HİSSE SENEDİNİN ADI	ÖNCEKİ KAPANIŞ FİYATI	EN DÜŞÜK FİYAT	EN YÜKSEK FİYAT	KAPANIŞ FİYATI	AĞIRLIKLİ ORTALAMA FİYAT	TOPLAM İŞLEM HACMI	TOPLAM İŞLEM ADEDİ	TOPLAM SÖZLEŞME SAYISI
AYCES.E	ALTINYUNUS CESME	3.34	3.34	3.38	3.38	3.38	29.913,58	8.903,00	61
BRMEN.E	BİRLİK MENSUCAT	1.88	1.89	1.89	1.89	1.89	162,54	86,00	4
BYSAN.E	BOYASAN TEKSTİL	0.81	0.81	0.82	0.82	0.81	78.979,44	128.788,00	117
CMLOJ.E	CAMİS LOJİSTİK HİZ.	9.00	9.00	9.15	9.05	9.08	9.757,45	1.077,00	13
EGPRO.E	EGE PROFİL	12.90	12.70	13.00	12.90	12.82	6.026,80	470,00	16
GDKYO.E	GEDİK YAT.ORT.	1.88	1.88	1.94	1.88	1.89	334.781,52	177.032,00	396
IPMAT.E	İPEK MATBAACILIK	0.88	0.88	0.90	0.88	0.89	136.638,40	153.752,00	92
ASLAN.E	LAFARGE ASLAN CIMENTO	53.00	52.50	54.50	53.00	53.14	125.895,00	2.371,00	80
MEGES.E	MEGES BOYA	2.39	2.39	2.48	2.44	2.43	202.516,78	83.272,00	135
METUR.E	METEMTUR OTELCİLİK	1.93	1.94	2.03	1.99	1.99	451.461,41	227.039,00	275
PKENT.E	PETROKENT TURİZM	13.80	13.90	14.20	14.20	14.15	11.273,70	797,00	30
SNPAM.E	SÖNMEZ PAMUKLU	1.61	1.61	1.63	1.62	1.62	81.512,95	50.339,00	64
SEKFK.E	SEKER FİN. KİR.	1.43	1.45	1.58	1.58	1.55	589.336,80	380.468,00	502
TJMTE.E	TÜMTEKS	1.19	1.19	1.22	1.20	1.20	71.282,94	59.237,00	132

Genel bilgilendirme amacıyla azami özen gösterilerek hazırlanan bu yayında yer alan veri ve bilgiler,İMKB'nin yatırım ve/veya alım-satım tavsiyesi anlamına gelmez. Veri ve bilgilerde meydana gelebilecek hata ve eksikliklerden İMKB sorumlu değildir.

Fiyatları yazılı olmayan hisse senetleri bugün işlem görmemiştir, yalnız miktar yazılı olanlar ise tescilsizdir.

(TBU): İ. Temettüden bedelsiz pay alma hakları üzerinde.

(BU): Bedelsiz pay alma hakları üzerinde işlem görmektedir.

**1.SEANSTA YAPILAN İŞLEMLER**

GRUP ADI	İŞLEM HACMI	İŞLEM ADEDİ	SÖZLEŞME SAYISI
İKİNCİ ULUSAL PAZAR	2.129.619,29	1.273.631,00	1.917
<b>TOPLAM</b>	<b>2.129.619,29</b>	<b>1.273.631,00</b>	<b>1.917</b>

**HİSSE SENETLERİ PİYASASI - YENİ EKONOMİ PAZARI**

HİSSE SENEDİNİN KODU	HİSSE SENEDİNİN ADI	ÖNCEKİ KAPANIŞ FİYATI	EN DÜŞÜK FİYAT	EN YÜKSEK FİYAT	KAPANIŞ FİYATI	AĞIRLIKLİ ORTALAMA FİYAT	TOPLAM İŞLEM HACMI	TOPLAM İŞLEM ADEDİ	TOPLAM SÖZLEŞME SAYISI
PKART.E	PLASTİKKART	3.90	3.90	3.94	3.92	3.92	499.752,40	127.587,00	348

Genel bilgilendirme amacıyla azami özen gösterilerek hazırlanan bu yayında yer alan veri ve bilgiler,İMKB'nin yatırım ve/veya alım-satım tavsiyesi anlamına gelmez. Veri ve bilgilerde meydana gelebilecek hata ve eksikliklerden İMKB sorumlu değildir.

Fiyatları yazılı olmayan hisse senetleri bugün işlem görmemiştir, yalnız miktar yazılı olanlar ise tescilsizdir.

(TBU): İ. Temettüden bedelsiz pay alma hakları üzerinde.

(BU): Bedelsiz pay alma hakları üzerinde işlem görmektedir.

**1.SEANSTA YAPILAN İŞLEMLER**

GRUP ADI	İŞLEM HACMI	İŞLEM ADEDİ	SÖZLEŞME SAYISI
YENİ EKONOMİ PAZARI	499.752,40	127.587,00	348
<b>TOPLAM</b>	<b>499.752,40</b>	<b>127.587,00</b>	<b>348</b>

"İMKB verileri ve İMKB Ulusal-100 Endeksi'nin yayınlanma ortamları ve zamanları hakkında detaylı bilgiye <http://www.imkb.gov.tr> adresindeki "Rehber / İlgili Kuruluşlar / İMKB Verilerini Yayınlayan Veri Yayın Kuruluşları" sayfasından ulaşabilirsiniz."



**HİSSE SENETLERİ PİYASASI - İKİNCİ ULUSAL PAZAR**

HİSSE SENEDİNİN KODU	HİSSE SENEDİNİN ADI	ÖNCEKİ KAPANIŞ FİYATI	EN DÜŞÜK FİYAT	EN YÜKSEK FİYAT	KAPANIŞ FİYATI	AĞIRLIKLİ ORTALAMA FİYAT	TOPLAM İŞLEM HACMI	TOPLAM İŞLEM ADEDİ	TOPLAM SÖZLEŞME SAYISI
AYCES.E	ALTINYUNUS CESME	3.36	3.30	3.36	3.34	3.34	40.635.12	12.167.00	64
BRMEN.E	BİRLİK MENSUCAT	1.89	1.88	1.91	1.89	1.90	9.810.60	5.157.00	30
BYSAN.E	BOYASAN TEKSTİL	0.62	0.61	0.65	0.63	0.63	429.907.49	684.147.00	407
CMLOJ.E	CAMİS LOJİSTİK HİZ.	9.05	8.90	9.20	8.95	9.04	54.979.05	6.084.00	71
EGPRO.E	EGE PROFİL	12.90	12.80	13.00	12.80	12.90	17.035.80	1.321.00	40
GDKYO.E	GEDİK YAT.ORT.	1.88	1.86	1.89	1.86	1.88	132.298.53	70.550.00	141
IPMAT.E	İPEK MATBAACILIK	0.88	0.88	0.91	0.89	0.89	831.059.40	933.270.00	368
ASLAN.E	LAFARGE ASLAN CIMENTO	53.00	52.00	53.00	52.00	52.35	195.587.50	3.736.00	141
MEGES.E	MEGES BOYA	2.44	2.43	2.47	2.46	2.45	188.040.54	76.803.00	136
METUR.E	METEMTUR OTELCİLİK	1.99	1.98	2.18	2.05	2.05	597.725.46	291.878.00	592
PKENT.E	PETROKENT TURİZM	14.20	13.80	14.10	14.10	13.97	5.350.00	383.00	20
SNPAM.E	SÖNMEZ PAMUKLU	1.62	1.61	1.62	1.62	1.61	82.758.88	51.317.00	76
SEKFK.E	SEKER FIN. KIR.	1.58	1.58	1.71	1.71	1.70	1.822.622.84	1.071.222.00	1.202
TUMTK.E	TUMTEKS	1.20	1.18	1.22	1.19	1.20	262.415.17	219.143.00	260

Genel bilgilendirme amacıyla azami özen gösterilerek hazırlanan bu vavında ver alan veri ve bilgiler,İMKB'nin yatırım ve/veya alım-satım tavsiyesi anlamına gelmez. Veri ve bilgilerde meydana gelebilecek hata ve eksikliklerden İMKB sorumlu değildir.

Fiyatın yazılı olmayan hisse senetleri bugün işlem görmemistir, yalnız miktar yazılı olanlar ise tescilsizdir.  
(TBU): İ. Temettüden bedelsiz pay alma hakları üzerinde.  
(BU): Bedelsiz pay alma hakları üzerinde işlem görmektedir.

**2.SEANSTA YAPILAN İŞLEMLER**

GRUP ADI	İŞLEM HACMI	İŞLEM ADEDİ	SÖZLEŞME SAYISI
İKİNCİ ULUSAL PAZAR	4.670.226,38	3.427.178,00	3.548
<b>TOPLAM</b>	<b>4.670.226,38</b>	<b>3.427.178,00</b>	<b>3.548</b>

**HİSSE SENETLERİ PİYASASI - YENİ EKONOMİ PAZARI**

HİSSE SENEDİNİN KODU	HİSSE SENEDİNİN ADI	ÖNCEKİ KAPANIŞ FİYATI	EN DÜŞÜK FİYAT	EN YÜKSEK FİYAT	KAPANIŞ FİYATI	AĞIRLIKLİ ORTALAMA FİYAT	TOPLAM İŞLEM HACMI	TOPLAM İŞLEM ADEDİ	TOPLAM SÖZLEŞME SAYISI
PKART.E	PLASTIKKART	3.92	3.90	3.98	3.94	3.95	1.041.582,58	263.877,00	605

Genel bilgilendirme amacıyla azami özen gösterilerek hazırlanan bu vavında ver alan veri ve bilgiler,İMKB'nin yatırım ve/veya alım-satım tavsiyesi anlamına gelmez. Veri ve bilgilerde meydana gelebilecek hata ve eksikliklerden İMKB sorumlu değildir.

Fiyatın yazılı olmayan hisse senetleri bugün işlem görmemistir, yalnız miktar yazılı olanlar ise tescilsizdir.  
(TBU): İ. Temettüden bedelsiz pay alma hakları üzerinde.  
(BU): Bedelsiz pay alma hakları üzerinde işlem görmektedir.

**2.SEANSTA YAPILAN İŞLEMLER**

GRUP ADI	İŞLEM HACMI	İŞLEM ADEDİ	SÖZLEŞME SAYISI
YENİ EKONOMİ PAZARI	1.041.582,58	263.877,00	605
<b>TOPLAM</b>	<b>1.041.582,58</b>	<b>263.877,00</b>	<b>605</b>

**HİSSE SENETLERİ PİYASASI - GÖZALTI PAZARI**

HİSSE SENEDİNİN KODU	HİSSE SENEDİNİN ADI	ÖNCEKİ KAPANIŞ FİYATI	EN DÜŞÜK FİYAT	EN YÜKSEK FİYAT	KAPANIŞ FİYATI	AĞIRLIKLİ ORTALAMA FİYAT	TOPLAM İŞLEM HACMI	TOPLAM İŞLEM ADEDİ	TOPLAM SÖZLEŞME SAYISI
ABANA.E	ABANA ELEKTROMEKANİK	1.27	1.27	1.30	1.30	1.28	30.682.09	23.945.00	8
DOĞUB.E	DOĞUSAN	1.22	1.11	1.28	1.21	1.22	25.782.48	21.201.00	101
EGYO.E	EGS GMYO	0.53	0.52	0.54	0.53	0.53	172.655.56	327.382.00	148
MAKTK.E	MAKİNA TAKİM	0.48	0.49	0.50	0.49	0.49	73.906.75	149.670.00	143
RAKSE.E	RAKS ELEKTRONİK	1.07	1.06	1.08	1.07	1.07	88.144.39	80.812.00	117
RKSEV.E	RAKS EV ALETLERİ	6.45	6.10	6.60	6.35	6.36	30.723.00	4.832.00	152
TRNSK.E	TRANSTÜRK HOLD.	0.39	0.39	0.40	0.40	0.40	44.017.44	111.138.00	113

Genel bilgilendirme amacıyla azami özen gösterilerek hazırlanan bu vavında ver alan veri ve bilgiler,İMKB'nin yatırım ve/veya alım-satım tavsiyesi anlamına gelmez. Veri ve bilgilerde meydana gelebilecek hata ve eksikliklerden İMKB sorumlu değildir.

Fiyatın yazılı olmayan hisse senetleri bugün işlem görmemistir, yalnız miktar yazılı olanlar ise tescilsizdir.  
(TBU): İ. Temettüden bedelsiz pay alma hakları üzerinde.  
(BU): Bedelsiz pay alma hakları üzerinde işlem görmektedir.

**2.SEANSTA YAPILAN İŞLEMLER**

GRUP ADI	İŞLEM HACMI	İŞLEM ADEDİ	SÖZLEŞME SAYISI
GÖZALTI PAZARI	463.911,71	718.780,00	855
RESMİ MÜZAYEDE PAZARI	16.660,00	14.000,00	7
<b>TOPLAM</b>	<b>480.571,71</b>	<b>732.780,00</b>	<b>862</b>

**RESMİ MÜZAYEDE PAZARI**

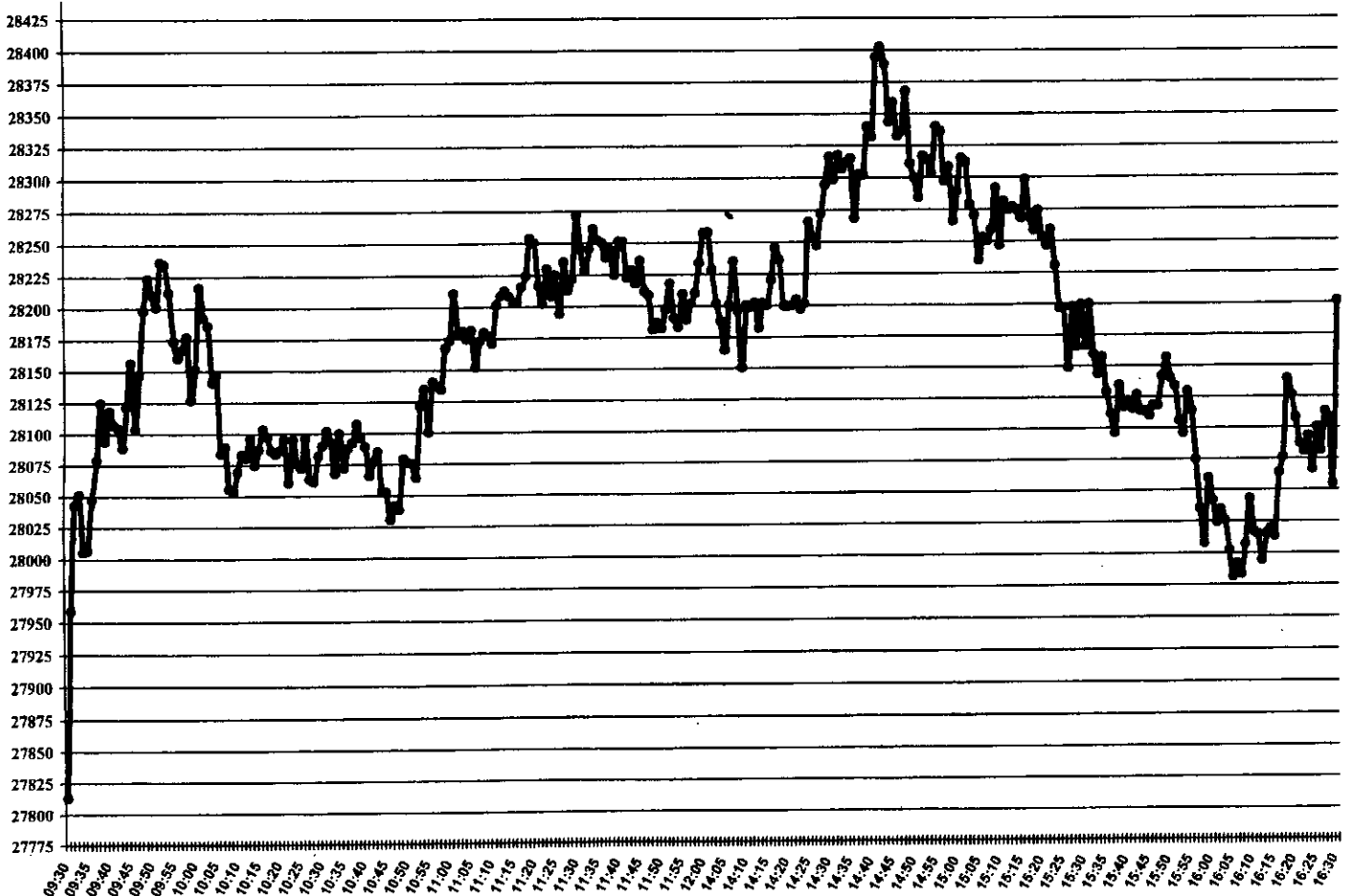
HİSSE SENEDİNİN KODU	HİSSE SENEDİNİN ADI	ÖNCEKİ KAPANIŞ FİYATI	EN DÜŞÜK FİYAT	EN YÜKSEK FİYAT	KAPANIŞ FİYATI	AĞIRLIKLİ ORTALAMA FİYAT	TOPLAM İŞLEM HACMI	TOPLAM İŞLEM ADEDİ	TOPLAM SÖZLEŞME SAYISI
DOĞUB.ME	DOĞUSAN RES.MÜZ.	1.23	1.19	1.19	1.19	1.19	16.660,00	14.000,00	7



**HİSSE SENETLERİ PİYASASI TOPLAMLARI**

GRUP	İŞLEM HACMI	İŞLEM ADEDİ	SÖZLEŞME SAYISI
<b>ULUSAL PAZAR</b>			
IMKB ULUSAL-100 ŞİRKETLERİ	1.282.360.694,84	336.195.022,00	110.312
DİĞER ŞİRKETLER	156.458.756,55	82.060.499,00	84.902
FON PAZARI	3.974.819,60	584.900,00	211
RESMİ MÜZAYEDE PAZARI	94,20	6,00	1
<b>ULUSAL PAZAR TOPLAMI</b>	<b>1.442.794.365,19</b>	<b>418.840.427,00</b>	<b>195.426</b>
<b>İKİNCİ ULUSAL PAZAR</b>			
İKİNCİ ULUSAL PAZAR	6.799.845,67	4.700.809,00	5.465
<b>İKİNCİ ULUSAL PAZAR TOPLAMI</b>	<b>6.799.845,67</b>	<b>4.700.809,00</b>	<b>5.465</b>
<b>YENİ EKONOMİ PAZARI</b>			
YENİ EKONOMİ PAZARI	1.541.334,98	391.464,00	953
<b>YENİ EKONOMİ PAZARI TOPLAMI</b>	<b>1.541.334,98</b>	<b>391.464,00</b>	<b>953</b>
<b>GÖZALTİ PAZARI</b>			
GÖZALTİ PAZARI	463.911,71	718.780,00	855
RESMİ MÜZAYEDE PAZARI	16.660,00	14.000,00	7
<b>GÖZALTİ PAZARI TOPLAMI</b>	<b>480.571,71</b>	<b>732.780,00</b>	<b>862</b>
<b>TOPLAM</b>	<b>1.451.616.117,55</b>	<b>424.665.480,00</b>	<b>202.706</b>

**07.02.2005**  
**İMKB-100 BİLEŞİK ENDEKSİ**  
**Seans İçi Değişim Grafiği**





Reşitpaşa Mah. Tuncay Artun Cad. Emirgan 34467 İSTANBUL Tel: 212-2982100 Fax: 212-2982500 Web: http://www.imkb.gov.tr

**HİSSE SENETLERİ PİYASASI ENDEKSLERİ**

1. SEANS	FİYAT ENDEKSLERİ						GETİRİ ENDEKSLERİ			
	EN DÜŞÜK	EN YÜKSEK	KAPANIŞ	ÖNCEKİ SEANS KAPANIŞ	DEĞİŞİM		KAPANIŞ	ÖNCEKİ SEANS KAPANIŞ	DEĞİŞİM	
					NET	(%)			NET	(%)
IMKB ULUSAL-100	27.813,16	28.281,51	28.257,71	27.813,16	444,55	1,6	32.931,82	32.413,73	518,09	1,6
IMKB ULUSAL-50	27.650,22	28.129,95	28.101,05	27.650,22	450,83	1,63	32.492,44	31.971,17	521,27	1,63
IMKB ULUSAL-30	35.400,69	36.034,07	35.987,97	35.400,69	587,28	1,66	41.465,55	40.788,88	676,67	1,66
IMKB ULUSAL-TÜM	26.692,52	27.128,39	27.107,92	26.692,52	415,40	1,56	31.791,90	31.304,71	487,19	1,56
IMKB ULUSAL-SINAI	22.884,30	23.172,43	23.172,43	22.884,30	288,13	1,26	28.324,90	27.972,70	352,20	1,26
GIDA, İÇECEK	28.625,60	29.171,23	29.171,23	28.753,15	418,08	1,45	31.840,22	31.383,89	456,33	1,45
TEKSTİL, DERİ	5.959,30	6.032,09	5.988,23	5.965,79	22,44	0,38	7.133,96	7.107,22	26,74	0,38
ORMAN, KAĞIT, BASIM	27.210,65	27.558,61	27.307,41	27.242,57	64,84	0,24	34.661,00	34.578,70	82,30	0,24
KİMYA, PETROL, PLASTİK	15.543,82	15.749,36	15.616,68	15.552,03	64,65	0,42	21.459,41	21.370,57	88,84	0,42
TAŞ, TOPRAK	29.380,08	30.091,71	30.060,05	29.380,08	679,97	2,31	43.415,94	42.433,84	982,10	2,31
METAL ANA	24.388,42	25.013,38	24.979,36	24.388,42	590,94	2,42	27.066,41	26.426,10	640,31	2,42
METAL EŞYA, MAKİNA	29.393,40	29.724,28	29.635,63	29.393,40	242,23	0,82	32.556,16	32.290,06	266,10	0,82
IMKB ULUSAL - HİZMETLER	14.141,91	14.492,05	14.410,41	14.141,91	268,50	1,9	16.442,79	16.136,42	306,37	1,9
ELEKTRİK	2.550,13	2.591,34	2.571,13	2.550,13	21,00	0,82	3.147,07	3.121,37	25,70	0,82
ULAŞTIRMA	11.088,76	11.291,21	11.223,56	11.099,56	124,00	1,12	19.992,97	19.772,09	220,88	1,12
TURİZM	5.055,11	5.172,72	5.125,98	5.123,64	2,34	0,05	5.335,26	5.332,82	2,44	0,05
TİCARET	15.775,88	16.354,13	16.179,53	15.807,41	372,12	2,35	17.242,99	16.846,41	396,58	2,35
İLETİŞİM	15.447,70	15.865,20	15.781,70	15.447,70	334,00	2,16	16.004,17	15.665,46	338,71	2,16
SPOR	24.054,39	25.148,56	24.355,60	24.267,91	87,69	0,36	27.040,11	26.942,76	97,35	0,36
IMKB ULUSAL - MALİ	41.089,57	41.867,09	41.777,69	41.089,57	688,12	1,67	47.872,53	47.084,03	788,50	1,67
BANKA	51.017,01	52.086,11	51.903,89	51.017,01	886,88	1,74	62.198,60	61.135,81	1.062,79	1,74
SIGORTA	52.626,16	53.879,77	53.596,64	52.626,16	970,48	1,84	65.011,15	63.833,99	1.177,16	1,84
FINANSAL KİR. FAKTORİNG	10.263,91	10.443,10	10.277,27	10.351,66	-74,39	-0,72	13.264,59	13.360,62	-96,03	-0,72
HOLDİNG VE YATIRIM	30.500,51	31.041,66	30.996,27	30.500,51	495,76	1,63	32.237,11	31.721,50	515,61	1,63
GAYRİMENKUL Y.O.	30.093,01	30.717,87	30.615,13	30.093,01	522,12	1,74	35.086,11	34.487,74	598,37	1,74
IMKB ULUSAL-TEKNOLOJİ	8.447,66	8.567,91	8.490,17	8.471,41	18,76	0,22	9.790,62	9.768,99	21,63	0,22
BİLİŞİM	6.797,75	6.921,33	6.863,70	6.824,01	39,69	0,58	7.946,62	7.900,66	45,96	0,58
SAVUNMA	16.532,45	16.781,06	16.532,45	16.656,75	-124,30	-0,75	18.819,06	18.960,56	-141,50	-0,75
IMKB MENKUL KIYM.Y.O.	18.170,83	18.427,50	18.372,27	18.170,83	201,44	1,11	38.481,15	38.059,22	421,93	1,11
IMKB İKİNCİ ULUSAL	20.714,84	21.065,28	20.932,77	20.714,84	217,93	1,05	21.084,67	20.865,16	219,51	1,05
IMKB YENİ EKONOMİ	34.008,64	34.357,44	34.183,04	34.008,63	174,41	0,51	34.183,04	34.008,63	174,41	0,51

**HİSSE SENETLERİ PİYASASI ENDEKSLERİ**

2. SEANS	FİYAT ENDEKSLERİ						GETİRİ ENDEKSLERİ			
	EN DÜŞÜK	EN YÜKSEK	KAPANIŞ	ÖNCEKİ SEANS KAPANIŞ	DEĞİŞİM		KAPANIŞ	ÖNCEKİ SEANS KAPANIŞ	DEĞİŞİM	
					NET	(%)			NET	(%)
IMKB ULUSAL-100	27.971,53	28.402,72	28.201,72	28.257,71	-55,99	-0,2	32.866,56	32.931,82	-65,26	-0,2
IMKB ULUSAL-50	27.819,01	28.255,46	28.055,02	28.101,05	-46,03	-0,16	32.439,22	32.492,44	-53,22	-0,16
IMKB ULUSAL-30	35.648,22	36.197,17	35.953,92	35.987,97	-34,05	-0,09	41.426,31	41.465,55	-39,24	-0,09
IMKB ULUSAL-TÜM	26.832,93	27.234,80	27.042,72	27.107,92	-65,20	-0,24	31.715,43	31.791,90	-76,47	-0,24
IMKB ULUSAL-SINAI	22.952,20	23.243,01	23.084,11	23.172,43	-88,32	-0,38	28.216,93	28.324,90	-107,97	-0,38
GIDA, İÇECEK	28.962,39	29.439,51	29.437,98	29.171,23	266,75	0,91	32.131,38	31.840,22	291,16	0,91
TEKSTİL, DERİ	5.918,86	5.994,07	5.944,64	5.988,23	-43,59	-0,73	7.082,03	7.133,96	-51,93	-0,73
ORMAN, KAĞIT, BASIM	26.930,74	27.430,42	27.009,90	27.307,41	-297,51	-1,09	34.283,37	34.661,00	-377,63	-1,09
KİMYA, PETROL, PLASTİK	15.466,72	15.731,30	15.601,83	15.616,68	-14,85	-0,1	21.439,00	21.459,41	-20,41	-0,1
TAŞ, TOPRAK	29.794,91	30.234,72	29.998,07	30.060,05	-61,98	-0,21	43.326,41	43.415,94	-89,53	-0,21
METAL ANA	24.517,49	25.016,77	24.676,26	24.979,36	-301,10	-1,21	26.740,16	27.066,41	-326,25	-1,21
METAL EŞYA, MAKİNA	29.221,32	29.840,02	29.487,59	29.635,63	-168,04	-0,57	32.371,57	32.556,16	-184,59	-0,57
IMKB ULUSAL - HİZMETLER	14.359,91	14.593,75	14.529,75	14.410,41	119,34	0,83	16.578,96	16.442,79	136,17	0,83
ELEKTRİK	2.558,75	2.619,43	2.595,02	2.571,13	23,89	0,93	3.176,31	3.147,07	29,24	0,93
ULAŞTIRMA	10.979,80	11.239,11	11.047,46	11.223,56	-176,10	-1,57	19.679,28	19.992,97	-313,69	-1,57
TURİZM	5.043,21	5.147,94	5.105,07	5.125,98	-20,91	-0,41	5.313,50	5.335,26	-21,76	-0,41
TİCARET	15.961,90	16.263,58	16.073,71	16.179,53	-105,82	-0,65	17.130,22	17.242,99	-112,77	-0,65
İLETİŞİM	15.698,20	16.199,21	16.115,70	15.781,70	334,00	2,12	16.342,89	16.004,17	338,72	2,12
SPOR	24.049,37	24.462,36	24.225,85	24.355,60	-129,75	-0,53	26.896,06	27.040,11	-144,05	-0,53
IMKB ULUSAL - MALİ	41.218,32	41.980,38	41.618,54	41.777,69	-159,15	-0,38	47.690,17	47.872,53	-182,36	-0,38
BANKA	51.486,88	52.275,87	52.036,42	51.903,89	132,53	0,26	62.357,42	62.198,60	158,82	0,26
SIGORTA	52.751,36	54.093,29	53.499,08	53.596,64	-97,56	-0,18	64.892,81	65.011,15	-118,34	-0,18
FINANSAL KİR. FAKTORİNG	10.007,02	10.289,20	10.227,59	10.277,27	-49,68	-0,48	13.200,47	13.264,59	-64,12	-0,48
HOLDİNG VE YATIRIM	30.202,96	31.051,73	30.419,78	30.996,27	-576,49	-1,86	31.637,55	32.237,11	-599,56	-1,86
GAYRİMENKUL Y.O.	29.979,04	30.629,63	30.548,31	30.615,13	-66,82	-0,22	35.009,53	35.086,11	-76,58	-0,22
IMKB ULUSAL-TEKNOLOJİ	8.392,12	8.550,76	8.463,06	8.490,17	-27,11	-0,32	9.759,36	9.790,62	-31,26	-0,32
BİLİŞİM	6.774,27	6.929,77	6.833,74	6.863,70	-29,96	-0,44	7.911,93	7.946,62	-34,69	-0,44
SAVUNMA	16.408,15	16.656,76	16.532,45	16.532,45	0,00	0	18.819,06	18.819,06	0,00	0
IMKB MENKUL KIYM.Y.O.	18.172,51	18.456,32	18.279,88	18.372,27	-92,39	-0,5	38.287,63	38.481,15	-193,52	-0,5
IMKB İKİNCİ ULUSAL	20.816,64	21.132,73	20.907,80	20.932,77	-24,97	-0,12	21.059,52	21.084,67	-25,15	-0,12
IMKB YENİ EKONOMİ	34.008,64	34.706,25	34.357,44	34.183,04	174,40	0,51	34.357,44	34.183,04	174,40	0,51



4 Şubat 2005 - 6 Şubat 2005 TARİHLERİ ARASI BORSA DIŞI HİSSE SENETLERİ İŞLEMLERİ

HİSSE SENEDİNİN ADI	KAPANIŞ	ALIM					SATIM				
		EN DÜŞÜK FİYATI	EN YÜKSEK FİYATI	İŞLEM ADEDİ	BORDRO SAYISI	AO.FİYATI	EN DÜŞÜK FİYATI	EN YÜKSEK FİYATI	İŞLEM ADEDİ	BORDRO SAYISI	AO.FİYATI
ACIBADEM SAĞLIK	5.10	4.97	4.97	6.36	2	4.97	5.20	22.33	6	5.20	
ADANA ÇİMENTO (A)	5.15	4.85	4.97	305.23	18	4.95	5.10	162.28	22	5.20	
ADANA ÇİMENTO (B)	2.80	2.71	2.71	1.00	1	2.71	2.83	0.20	1	2.83	
ADANA ÇİMENTO (C)	0.86	0.81	0.83	406.79	30	0.81	0.89	96.54	31	0.89	
ADEL KALEMLİK	2.72	2.65	2.65	244.37	11	2.65	2.77	1.30	2	2.77	
AFM FİLM	9.00	8.70	8.70	3.07	1	8.70	9.11	0.05	1	9.11	
AFYON ÇİMENTO	600.00	579.73	579.73	0.18	8	579.73	601.48	0.66	5	606.13	
AK ENERJİ	6.95	6.67	6.95	161.48	22	6.82	7.03	160.85	10	6.96	
AK YAT.ORT.	1.51	1.43	1.43	0.98	1	1.43	1.54	2.80	1	1.54	
AKAL TEKSTİL	6.90	0.00	0.00	0.00	0	0.00	6.88	0.69	1	6.88	
AKBANK	8.10	7.78	7.98	317.16	26	7.80	7.97	305.03	37	8.16	
AKÇANSA	5.70	5.51	5.80	31.12	13	5.60	5.76	17.53	3	5.76	
AKSA	16.00	15.37	15.47	22.00	2	15.42	16.18	16.36	3	16.18	
AKSIGORTA	6.15	5.94	6.16	242.98	18	5.98	6.27	1.86	1	6.27	
AKSU ENERJİ	19.40	18.76	18.96	1.28	3	18.92	19.63	16.00	4	19.63	
AKSU İPLİK	4.58	4.47	4.47	0.50	1	4.47	4.66	25.00	3	4.66	
ALARKO CARRIER	12.00	11.59	11.69	27.00	4	11.59	12.13	7.00	1	12.13	
ALARKO GMYO	35.00	33.34	34.07	16.53	6	34.06	34.26	35.65	2	34.48	
ALARKO HOLDİNG	45.75	43.61	44.48	27.03	7	43.56	45.78	46.52	2	45.79	
ALCATEL TELETAS	4.98	4.80	4.82	28.78	9	4.81	5.04	2.98	2	5.04	
ALKİM KAĞIT	1.54	1.48	1.47	1.00	2	1.47	1.58	4.00	3	1.58	
ALKİM KİMYA	4.60	4.45	4.52	7.54	5	4.46	4.69	26.00	4	4.66	
ALTERNATİF YAT.ORT.	2.17	2.05	2.06	147.77	9	2.06	2.22	26.05	6	2.23	
ALTERNATİFBANK	1.32	1.25	1.26	29.58	6	1.25	1.33	8.44	7	1.36	
ALTINYAĞ	1.18	1.11	1.11	5.06	1	1.11	1.21	1.00	1	1.21	
ALTINYILDIZ	1.48	0.00	0.00	0.00	0	0.00	1.50	60.00	4	1.51	
ALTINYUNUS ÇEŞME	3.34	3.27	3.28	68.98	11	3.28	3.44	31.90	5	3.44	
ANADOLU CAM	4.80	4.74	4.76	91.00	7	4.75	4.96	8.65	4	4.96	
ANADOLU EFES	27.00	26.08	26.08	26.00	2	26.08	26.44	17.00	5	26.54	
ANADOLU HAYAT EMEK	4.00	3.87	3.93	412.02	56	3.90	4.07	83.35	6	4.07	
ANADOLU İSUZU	11.70	11.30	11.30	8.20	4	11.30	11.83	5.00	1	11.83	
ANADOLU SIGORTA	3.62	0.00	0.00	0.00	0	0.00	3.68	15.00	2	3.68	
ARAT TEKSTİL	0.79	0.74	0.83	26.10	4	0.74	0.81	129.69	19	0.88	
ARÇELİK	8.50	8.12	8.22	304.22	21	8.18	8.50	84.01	11	8.60	
ARENA BİLGİSAYAR	15.20	14.71	15.08	13.45	3	14.72	15.68	2.00	1	15.68	
ARSAN TEKSTİL	1.70	1.60	1.60	32.00	3	1.60	0.00	0.00	0	0.00	
AŞELSAN	13.40	12.95	13.05	82.71	10	12.95	13.40	138.00	8	13.45	
ATA YAT.ORT.	7.40	7.15	7.15	9.82	6	7.15	7.48	9.98	6	7.48	
ATAKULE GMYO	0.97	0.91	0.91	126.40	7	0.91	0.98	54.26	7	0.99	
ATLANTIS YAT. ORT.	2.27	2.15	2.15	11.00	2	2.15	0.00	0.00	0	0.00	
ATLAS YAT. ORT.	4.30	4.13	4.13	2.00	1	4.13	4.31	7.31	6	4.31	
AVİVA SIGORTA	10.70	10.34	10.34	2.59	5	10.34	10.81	0.01	1	10.81	
AVRASYA YAT.ORT.	1.37	1.29	1.30	88.74	18	1.30	1.40	1.40	1	1.40	
AYEN ENERJİ	3.08	2.98	3.00	264.71	32	2.99	3.08	3.14	24	3.12	
AYGAZ	3.54	3.44	3.60	61.05	5	3.57	3.53	55.87	6	3.61	
BAGFAŞ	33.25	32.38	34.14	18.68	13	33.63	33.28	34.53	9	33.79	
BAK AMBALAJ	3.48	3.38	3.46	65.56	11	3.38	3.62	6.00	1	3.62	
BANVİT	2.05	1.94	1.96	673.08	35	1.95	2.11	38.00	3	2.11	
BATI ÇİMENTO	3.64	3.40	3.46	35.99	3	3.42	3.68	3.68	2	3.68	
BATISÖKE ÇİMENTO	1.41	1.29	1.34	87.00	7	1.34	1.45	45.00	3	1.45	
BEKO ELEKTRONİK	3.08	2.98	3.02	33.07	13	3.00	3.14	48.21	13	3.14	
BERDAN TEKSTİL	3.80	3.67	3.77	73.80	10	3.73	3.85	0.98	1	3.85	
BEŞİKTAŞ FUTBOL YAT.	28.75	28.02	28.99	5.60	8	28.41	29.31	1.43	3	29.31	
BİRLİK MENSUCAT	1.88	0.00	0.00	0.00	0	0.00	1.92	25.49	4	1.92	
BİSAS TEKSTİL	3.54	3.40	3.40	0.24	2	3.40	3.60	3.76	5	3.75	
BOLU ÇİMENTO	2.11	1.90	2.00	266.73	19	1.97	2.06	212.62	23	2.10	
BOROVA YAPI	1.56	1.48	1.50	8.02	2	1.48	1.60	1.62	3	1.62	
BORUSAN MANNESMANN	12.60	12.27	12.27	62.74	9	12.27	12.84	25.37	9	12.84	
BORUSAN YAT. PAZ.	4.20	4.06	4.06	40.28	4	4.06	4.25	65.36	4	4.25	
BOSCH FREN SİSTEMLERİ	211.00	202.14	208.93	31.82	32	206.00	211.51	16.71	25	214.19	
BOSSA	2.16	2.04	2.04	5.00	1	2.04	2.14	48.16	4	2.21	
BOYASAN TEKSTİL	0.81	0.58	0.58	126.02	7	0.58	0.63	37.27	11	0.63	
BOYNER MAGAZACILIK	3.14	2.80	3.20	118.96	13	3.02	3.03	17.54	2	3.04	
BRISA	101.00	97.55	98.24	4.02	3	97.72	101.04	104.08	17	102.86	
BŞH PROFİLO	28.25	27.53	27.78	30.95	21	27.54	28.81	5.00	1	28.81	
BUMERANG YAT.ORT.	1.36	1.27	1.29	18.30	2	1.28	1.39	1.60	2	1.39	
BURÇELİK	17.10	0.00	0.00	0.00	0	0.00	17.30	0.20	1	17.30	
BURSA ÇİMENTO	8.05	8.02	8.02	27.68	5	8.02	8.23	1.06	2	8.37	
CAMİS LOJİSTİK HİZ.	9.00	8.75	9.00	8.00	3	8.91	9.16	9.30	2	9.19	
CEYLAN GIYIM	2.64	2.55	2.55	25.00	1	2.55	2.67	0.01	1	2.67	
CEYTAŞ MADENCİLİK	6.10	5.85	5.89	8.12	4	5.86	6.17	13.58	6	6.17	
CBS BOYA	1.15	1.08	1.10	6.94	2	1.08	1.17	35.48	7	1.17	
CBS PRİNTAŞ	3.00	2.90	2.92	28.12	6	2.91	3.03	75.22	6	3.08	
ÇELEBİ	7.55	7.35	7.40	36.37	5	7.40	7.69	10.00	2	7.72	
ÇELİK HALAT	3.10	3.02	3.07	32.08	5	3.02	3.18	3.22	4	3.20	
ÇEMTAŞ	4.10	3.98	4.00	49.33	9	3.99	4.12	115.45	7	4.15	
ÇİMBETON	16.20	15.64	15.64	2.02	2	15.64	16.36	2.00	1	16.36	
ÇİMENTAŞ	7.80	7.54	7.54	1.00	1	7.54	8.18	0.25	1	8.18	
ÇİMSA	5.40	5.26	5.31	25.80	3	5.26	5.45	138.33	10	5.50	
DARDANEL	1.11	1.05	1.12	272.83	19	1.08	1.09	131.71	16	1.13	
DARDANEL (YENİ)	1.09	1.03	1.03	43.24	3	1.03	1.11	39.45	10	1.11	
DEMİŞAŞ DÖKÜM	1.75	1.63	1.65	32.00	4	1.65	1.77	52.31	13	1.78	
DENİZ YAT.ORT.	3.80	3.68	3.69	32.02	16	3.69	3.87	12.13	3	3.87	
DENİZBANK	4.22	4.18	4.18	0.90	1	4.18	4.33	50.27	4	4.33	
DENİZLİ CAM	3.96	3.85	3.87	0.03	2	3.85	4.03	3.00	1	4.03	
DERİMOD	2.22	2.12	2.12	15.85	2	2.12	0.00	0.00	0	0.00	
DESA DERİ	1.33	1.24	1.25	26.94	7	1.25	1.35	69.47	10	1.36	
DEVA HOLDİNG	2.14	1.97	2.03	148.38	13	2.03	2.13	135.36	25	2.19	
DIŞBANK	3.72	3.60	3.64	78.83	16	3.61	3.81	10.00	1	3.81	
DİTAŞ DOĞAN	81.50	88.97	88.97	6.00	4	88.97	93.09	95.52	8	93.79	
DOĞAN BURDA	4.50	4.44	4.44	14.00	2	4.44	0.00	0.00	0	0.00	
DOĞAN GAZETECİLİK	3.40	3.29	3.33	28.47	4	3.29	3.44	16.84	3	3.45	
DOĞAN HOLDİNG	3.80	3.71	3.88	602.49	69	3.77	3.84	353.85	26	3.89	
DOĞAN YAYIN HOL.	3.88	3.69	3.77	58.04	12	3.74	3.85	75.26	14	3.89	
DOĞUS OTOMOTİV	4.30	4.16	4.16	34.00	3	4.16	4.35	48.03	5	4.35	
DÖKTAS	2.38	2.23	2.23	85.00	3	2.23	2.39	5.00	0	0.00	
DURAN OFSET	5.30	5.02	5.17	802.84	35	5.12	0.00	0.00	0	0.00	
DYO BOYA	0.63	0.60	0.60	230.20	13	0.60	0.63	305.35	19	0.65	
ECZACIBAŞI İLAC	2.23	2.11	2.11	76.00	4	2.11	2.28	34.69	10	2.28	
ECZACIBAŞI YAPI	2.18	2.04	2.06	120.50	6	2.05	2.21	10.57	2	2.21	



Reşitpaşa Mah. Tuncay Artun Cad. Emirgan 34467 İSTANBUL Tel: 212-2982100 Fax: 212-2982500 Web: http://www.lmkb.gov.tr

4 Şubat 2005 - 6 Şubat 2005 TARİHLERİ ARASI BORSA DIŞI HİSSE SENETLERİ İŞLEMLERİ

HİSSE SENEDİNİN ADI	KAPANIŞ	ALIM					SATIM				
		EN DÜŞÜK FİYATI	EN YÜKSEK FİYATI	İŞLEM ADEDİ	BORDRO SAYISI	AO.FİYATI	EN DÜŞÜK FİYATI	EN YÜKSEK FİYATI	İŞLEM ADEDİ	BORDRO SAYISI	AO.FİYATI
ECZACIBAŞI YAT. ORT	1,28	1,22	1,22	29,00	2	1,22	1,33	1,33	1,00	1	1,33
ECZACIBAŞI YATIRIM	7,00	6,67	6,77	2,27	3	6,73	6,90	6,90	1,00	1	6,90
EDİP İPLİK	2,90	2,80	2,80	0,11	1	2,80	3,01	3,05	10,00	2	3,03
EFES HOLDİNG	8,40	8,07	8,36	39,75	6	8,30	8,45	8,55	125,98	6	8,46
EGE ENDÜSTRİ	12,90	0,00	0,00	0,00	0	0,00	12,84	12,84	1,00	1	12,84
EGE GÜBRE	28,00	26,81	27,05	35,95	9	26,82	26,30	26,30	1,45	3	26,30
EGE PROFİL	12,90	12,47	12,47	16,00	6	12,47	0,00	0,00	0,00	0	0,00
EGE SERAMİK	1,58	1,48	1,56	39,10	5	1,51	1,61	1,68	11,08	5	1,64
EGEPLAST	0,85	0,80	0,82	5,84	6	0,81	0,88	0,89	36,32	7	0,88
EMEK ELEKTRİK	0,92	0,88	0,88	25,00	1	0,88	0,00	0,00	0,00	0	0,00
ENKA İNŞAAT	18,90	18,18	18,38	66,11	12	18,24	19,12	19,12	22,22	9	19,12
ERBOSAN	7,00	6,77	6,77	1,00	1	6,77	0,00	0,00	0,00	0	0,00
EREĞLİ DEMİR ÇELİK	6,50	6,28	6,57	575,04	45	6,33	6,47	6,67	509,88	91	6,58
ERSU GIDA	1,36	1,29	1,29	1,75	3	1,29	1,40	1,40	28,41	3	1,40
ESCORT COMPUTER	2,01	1,89	1,90	74,37	5	1,89	2,06	2,06	0,99	1	2,06
ESEM SPOR GIYIM	1,56	1,47	1,47	0,82	2	1,47	1,58	1,58	3,16	1	1,58
EVREN YAT. ORT.	2,54	2,36	2,42	41,60	6	2,41	2,60	2,60	24,07	3	2,60
FACTOTURK FAKTORİNG	1,39	1,31	1,31	2,27	3	1,31	1,42	1,42	4,00	2	1,42
FAVORİ DİNLENME YER.	3,70	3,29	3,58	94,41	10	3,51	3,74	3,74	93,80	7	3,74
FENERBAHÇE SPOR TİF	12,50	11,98	12,08	47,82	11	12,06	12,54	12,64	113,57	18	12,85
FENİŞ ALÜMİNYUM	2,52	2,45	2,45	40,00	2	2,44	2,52	2,52	4,00	1	2,52
FINANS FIN. KİR	2,70	2,58	2,61	100,17	9	2,61	0,00	0,00	0,00	0	0,00
FINANS YAT. ORT.	1,48	0,00	0,00	0,00	0	0,00	1,51	1,52	95,00	6	1,52
FINANSBANK	3,12	3,00	3,04	25,76	5	3,03	3,18	3,18	4,02	2	3,18
F-M İZMİT PİSTON	720,00	642,68	705,64	3,88	10	700,26	672,42	733,22	7,57	31	707,75
FORD OTOSAN	11,80	11,30	11,50	315,80	20	11,31	11,73	12,13	102,40	15	11,99
FRIGO PAK GIDA	1,51	1,45	1,45	1,00	1	1,45	1,54	1,57	21,01	3	1,56
GALATASARAY SPOR TİF	89,00	85,58	89,48	8,14	17	86,61	90,55	92,58	13,34	18	90,87
GARANTİ BANKASI	5,50	5,07	5,52	685,78	54	5,22	5,28	5,56	125,73	22	5,50
GARANTİ FAKTORİNG	2,80	2,73	2,73	76,42	13	2,73	2,85	2,85	1,00	1	2,85
GARANTİ GMYO	0,96	0,91	0,91	104,50	6	0,91	0,96	0,99	169,25	13	0,99
GARANTİ YAT. ORT.	7,10	6,86	6,86	42,10	12	6,86	7,18	7,18	77,00	9	7,18
GEDİK YAT.ORT.	1,86	1,75	1,75	28,77	11	1,74	0,00	0,00	0,00	0	0,00
GEDİZ İPLİK	1,13	0,00	0,00	0,00	0	0,00	1,15	1,15	30,00	2	1,15
GENTAS	1,84	1,71	1,71	4,00	1	1,71	1,84	1,88	1,25	2	1,87
GERSAN ELEKTRİK	1,56	1,47	1,47	25,00	1	1,47	1,59	1,61	99,03	8	1,60
GİMA	2,18	2,14	2,19	147,78	12	2,14	2,23	2,27	106,90	11	2,27
GLOBAL YAT. HOLDİNG	1,35	1,25	1,28	140,37	25	1,28	1,37	1,37	7,00	3	1,37
GOLDAS KUYUMCULUK	1,27	1,19	1,21	311,18	23	1,20	1,26	1,30	286,23	19	1,30
GOOD-YEAR	16,40	15,95	15,95	1,42	2	15,95	16,58	16,59	4,80	5	16,59
GÖLTAS ÇİMENTO	19,70	18,86	19,15	10,35	3	19,14	19,73	20,04	7,05	5	19,91
GSD HOLDİNG	1,02	0,94	0,96	140,88	17	0,95	1,00	1,04	265,87	21	1,03
GÜBRE FABRİK	3,14	3,04	3,05	298,00	14	3,06	3,20	3,20	0,05	1	3,20
GÜNEŞ SİGORTA	1,76	1,66	1,66	1,00	1	1,66	1,80	1,80	54,00	5	1,80
HAZNEDAR REFRAKTER	2,86	2,78	2,82	116,20	16	2,78	2,91	2,91	89,00	14	2,91
HEKTAS	1,28	1,21	1,22	179,00	8	1,21	1,31	1,35	43,85	10	1,33
HÜRRIYET GZT.	3,52	3,40	3,44	112,71	6	3,42	3,56	3,56	1,00	1	3,56
IDAS	2,34	2,20	2,22	24,53	3	2,22	2,40	2,40	1,00	1	2,40
İHLAS EV ALETLERİ	3,18	3,06	3,07	74,20	7	3,07	3,26	3,26	2,00	1	3,26
İHLAS GMYO	1,11	1,04	1,11	130,50	7	1,05	1,13	1,14	12,46	5	1,13
İHLAS HOLDİNG	1,25	1,17	1,19	757,77	65	1,19	1,28	1,29	495,20	43	1,29
İNTEMA	3,10	3,02	3,02	1,00	1	3,02	0,00	0,00	0,00	0	0,00
İPEK MATBAACILIK	0,88	0,83	0,84	74,33	4	0,83	0,91	0,91	61,01	5	0,91
İS BANKASI (A)	20.990,00	18.890,00	19.690,00	0,31	9	19.578,06	0,00	0,00	0,00	0	0,00
İS BANKASI (B)	1.410,00	1.366,08	1.375,83	1,36	7	1.374,41	1.439,17	1.439,17	0,11	2	1.439,17
İS BANKASI (C)	8,10	7,64	7,89	2.882,74	285	7,77	7,90	8,24	1.087,66	134	8,11
İS FIN KİR.	7,70	7,35	7,76	413,72	30	7,54	7,51	8,04	145,00	14	7,69
İS GİRİŞİM	3,58	0,00	0,00	0,00	0	0,00	3,64	3,64	102,08	6	3,64
İS GMYO	2,23	2,09	2,26	913,79	65	2,11	2,27	2,29	447,77	38	2,28
İS YAT. ORT.	3,30	3,17	3,19	808,80	48	3,19	3,34	3,34	208,15	20	3,34
İŞIKLAR AMBALAJ	1,31	1,23	1,23	14,40	4	1,23	1,29	1,34	48,49	15	1,33
İZMİR DEMİR ÇELİK	3,42	3,31	3,33	282,95	34	3,31	3,46	3,48	68,62	10	3,46
İZOCAM	4,10	3,77	3,89	85,00	6	3,82	0,00	0,00	0,00	0	0,00
KAPLAMIN	7,75	7,49	7,49	12,00	2	7,49	7,84	7,84	15,99	4	7,84
KARDEMİR (A)	2,86	2,78	2,78	261,96	16	2,77	2,89	2,89	1,00	1	2,89
KARDEMİR (B)	2,37	2,23	2,24	322,95	22	2,23	2,42	2,42	2,07	3	2,43
KARDEMİR (D)	1,57	1,48	1,58	963,85	54	1,48	1,55	1,62	320,36	30	1,60
KARŞAN OTOMOTİV	7,35	7,10	7,20	48,50	6	7,15	7,43	7,48	6,00	2	7,45
KARŞU TEKSTİL	1,24	0,00	0,00	0,00	0	0,00	1,27	1,27	76,91	9	1,27
KARTONSAN	180,00	183,74	186,65	6,33	14	185,06	193,27	193,27	1,24	7	193,27
KAV DAN.PAZ.TİC.	3,44	3,35	3,37	5,65	3	3,36	3,48	3,48	1,00	1	3,48
KELEBEK MOBİLYA	1,81	1,71	1,71	0,21	1	1,71	0,00	0,00	0,00	0	0,00
KENT GIDA	28,50	27,78	28,23	49,67	36	28,03	29,06	29,06	15,00	8	29,06
KLİMASAN KLİMA	3,70	3,60	3,60	15,95	3	3,60	3,76	3,76	1,56	2	3,76
KOÇ HOLDİNG	9,25	8,85	8,95	430,41	49	8,93	9,11	9,36	208,50	31	9,25
KONFRUT GIDA	1,81	1,52	1,52	38,46	3	1,52	1,64	1,64	10,84	1	1,64
KONİTEKS	1,54	1,45	1,45	8,44	4	1,45	1,56	1,68	25,95	2	1,56
KONYA ÇİMENTO	43,00	41,58	42,30	17,00	6	42,05	43,50	44,52	18,08	16	43,59
KORDSA SABANCI DUPONT	2,88	2,59	2,64	75,50	4	2,64	2,73	2,73	2,22	3	2,72
KOZA DAVETİYE	1,39	1,30	1,32	34,02	4	1,30	1,41	1,43	60,88	11	1,43
KOZA DAVETİYE (YENİ)	1,36	1,27	1,28	45,00	2	1,28	0,00	0,00	0,00	0	0,00
KRİSTAL KOLA	1,82	1,71	1,72	206,70	13	1,72	1,86	1,86	48,46	7	1,86
LAFARGE ASLAN ÇİMENTO	53,00	51,19	51,19	12,02	9	51,19	52,04	53,56	1,00	2	52,80
LİO YAĞ	1,06	1,00	1,01	121,02	9	1,01	1,08	1,09	222,00	11	1,09
LOGO YAZILIM	9,20	8,94	8,94	19,01	3	8,94	9,36	9,36	5,00	1	9,36
LÜKS KADİFE	3,82	0,00	0,00	0,00	0	0,00	3,87	3,87	1,00	1	3,87
M. YILMAZ YAT. ORT.	1,89	1,78	1,78	94,98	12	1,78	1,93	1,94	55,00	7	1,94
MARDİN ÇİMENTO	3,82	3,79	3,81	141,33	30	3,80	3,97	3,99	139,85	30	3,98
MARMARIS ALTYÜNUS	4,38	4,24	4,24	49,99	7	4,24	4,44	4,44	4,00	1	4,44
MARMARIS MARTI	1,39	1,28	1,40	121,93	13	1,32	1,39	1,42	225,58	31	1,42
MARSHALL	26,60	25,60	25,60	0,20	2	25,60	0,00	0,00	0,00	0	0,00
MAZAR ZORLU HOLDİNG	1,38	1,30	1,32	80,00	5	1,31	1,41	1,41	17,00	4	1,41
MENDERES TEKSTİL	0,80	0,75	0,77	135,79	9	0,75	0,79	0,85	96,41	12	0,81
MENSA MENSLUCAT	1,74	0,00	0,00	0,00	0	0,00	1,77	1,78	60,27	5	1,78
MERKO GIDA	0,74	0,70	0,70	72,10	3	0,70	0,75	0,75	39,60	4	0,75
METEMTEKS	0,82	0,78	0,78	90,00	4	0,78	0,83	0,86	118,42	26	0,84
METEMTUR OTELÇİLİK	1,93	0,00	0,00	0,00	0	0,00	1,97	1,97	35,71	2	1,97
MİGROS	10,40	10,04	10,24	418,38	36	10,09	10,51	10,71	122,64	18	10,51
MİLPA	1,46	1,38	1,38	99,00	5	1,38	1,48	1,48	38,96	5	1,49
MUTLU AKU	16,10	15,47	15,57	18,00	17	15,56	16,29	16,29	7,60	3	16,29



Reisliçe Mah. Tuncay Artun Cad. Emirgan 34467 İSTANBUL Tel: 212-2982100 Fax: 212-2982500 Web: http://www.imkb.gov.tr

4 Şubat 2005 - 6 Şubat 2005 TARİHLERİ ARASI BORSA DIŞI HİSSE SENETLERİ İŞLEMLERİ

HİSSE SENEDİNİN ADI	KAPANIŞ	ALIM					SATIM				
		EN DÜŞÜK FİYATI	EN YÜKSEK FİYATI	İŞLEM ADEDİ	BORDRO SAYISI	AO.FİYATI	EN DÜŞÜK FİYATI	EN YÜKSEK FİYATI	İŞLEM ADEDİ	BORDRO SAYISI	AO.FİYATI
NET HOLDİNG	1,31	1,23	1,25	1.087,95	57	1,24	1,30	1,35	431,16	30	1,35
NET TURİZM	1,66	1,55	1,58	225,56	19	1,58	1,66	1,72	186,94	17	1,72
NETAS TELEKOM.	38,00	36,25	36,73	1,58	3	36,64	37,93	38,44	5,61	9	38,28
NUH ÇİMENTO	8,20	7,88	8,03	29,22	11	7,98	8,35	8,35	10,00	1	8,35
NUROL GMYO	3,84	3,73	3,73	37,00	3	3,73	0,00	0,00	0,00	0	0,00
OKAN TEKSTİL	0,77	0,73	0,79	403,14	22	0,76	0,80	0,80	86,10	6	0,80
OLMUKSA	3,00	0,00	0,00	0,00	0	0,00	3,03	3,03	12,89	4	3,03
OTOKAR	6,30	6,14	6,14	26,89	4	6,14	6,42	6,42	42,90	6	6,42
OYSA ÇİMENTO	15,50	15,08	15,18	14,70	2	15,14	16,10	16,10	3,00	1	16,10
ÖZ FİNANS FACT.	2,17	2,05	2,09	30,03	5	2,09	0,00	0,00	0,00	0	0,00
PARK ELEK.MADENCİLİK	7,95	7,69	7,69	45,93	4	7,69	7,95	8,04	44,84	8	8,04
PARSAN	3,84	3,73	3,81	29,00	4	3,76	3,91	3,97	21,00	3	3,97
PENQUEN GIDA	1,66	1,57	1,57	36,30	3	1,57	1,71	1,71	48,26	5	1,71
PERA YAT. ORT.	2,47	2,31	2,33	17,84	8	2,31	2,53	2,53	30,00	6	2,53
PETKİM	9,10	8,41	8,19	228,67	24	8,95	8,77	9,26	133,57	11	9,20
PETROKENT TURİZM	13,80	13,59	13,59	0,92	1	13,59	0,00	0,00	0,00	0	0,00
PETROL OFİSİ	5,50	5,31	5,41	182,51	17	5,36	5,55	5,61	4,22	7	5,59
PİMAS	2,52	2,24	2,41	6,00	3	2,33	0,00	0,00	0,00	0	0,00
PİNAR ET VE LİN	1,34	1,26	1,26	29,00	2	1,26	1,37	1,38	63,00	4	1,37
PİNAR SU	1,94	1,84	1,85	26,72	9	1,84	1,94	1,99	52,85	5	1,97
PİNAR SÜT	1,91	1,80	1,80	5,12	6	1,80	1,85	1,95	0,50	1	1,95
PİRELLİ KABLO	3,04	2,94	2,94	38,86	6	2,94	3,07	3,07	2,95	1	3,07
PLASTİKART	3,80	3,77	3,77	6,25	2	3,77	3,93	3,95	111,72	13	3,94
RAY SİGORTA	1,22	1,15	1,15	12,60	2	1,15	1,25	1,25	0,70	2	1,25
SABANCI HOLDİNG	5,70	5,31	5,77	827,30	80	5,52	5,35	5,76	346,90	32	5,74
SANKO PAZARLAMA	4,22	4,08	4,12	16,24	2	4,12	4,27	4,31	20,45	8	4,28
SARKUYSAN	2,21	2,11	2,11	1,00	1	2,11	2,28	2,28	16,00	1	2,28
SASA	1,70	1,60	1,60	25,00	1	1,60	1,74	1,74	4,82	1	1,74
SELÇUK GIDA	0,86	0,81	0,81	86,38	12	0,81	0,87	0,88	86,38	7	0,88
SERVE KIRTASIYE	1,32	1,23	1,26	41,27	4	1,23	1,31	1,38	117,87	5	1,34
SODA SANAYİ	2,75	2,65	2,78	294,33	26	2,67	2,70	2,79	72,00	3	2,76
SÖKTAŞ	21,40	20,21	20,21	0,50	1	20,21	21,66	21,66	1,10	2	21,66
SÖNMEZ FİLAMANT	1,33	1,25	1,29	170,01	8	1,26	1,36	1,38	11,00	2	1,37
SÖNMEZ PAMUKLU	1,61	1,53	1,53	5,00	1	1,53	1,65	1,65	2,00	1	1,65
ŞEKER FİN. KİR.	1,43	1,34	1,38	109,81	11	1,36	1,46	1,46	2,96	1	1,46
ŞEKER PİLİCİ	5,30	5,12	5,12	12,00	2	5,12	5,36	5,36	1,46	2	5,36
ŞEKERBANK	4,80	4,62	4,66	154,00	11	4,64	4,74	4,86	121,79	9	4,79
ŞİŞE CAM	4,10	3,95	3,97	222,43	19	3,97	4,13	4,17	75,85	22	4,15
T. KALKINMA BANK.	6,00	0,00	0,00	0,00	0	0,00	6,01	6,01	1,00	1	6,01
T. DEMİR DÖKÜM	6,35	6,14	6,29	7,00	2	6,24	6,47	6,47	65,99	3	6,47
T. EKONOMİ BANK.	9,80	9,48	9,57	6,52	3	9,56	0,00	0,00	0,00	0	0,00
T.S.K.B.	2,09	1,96	2,15	214,66	17	2,06	2,14	2,20	73,60	5	2,18
T.TUBORG	5,40	5,22	5,22	0,05	1	5,22	5,46	5,46	13,58	2	5,46
TANSAS	1,93	1,75	1,95	302,17	27	1,79	1,85	1,97	139,46	16	1,93
TAT KONSERVE	2,89	2,75	2,92	46,89	4	2,77	0,00	0,00	0,00	0	0,00
TEK-ART TURİZM	4,46	4,26	4,31	25,01	2	4,26	4,43	4,43	50,00	2	4,43
TEKSTİL FİN. KİR.	1,05	1,00	1,00	35,75	3	1,00	1,10	1,10	13,75	1	1,10
TEKSTİLBANK	1,30	1,22	1,22	56,86	4	1,22	1,30	1,34	57,66	9	1,32
TESCO KİPA	20,60	20,21	20,43	1,37	4	20,26	0,00	0,00	0,00	0	0,00
TİRE KUTSAN	2,54	2,44	2,45	18,80	2	2,45	2,57	2,57	1,00	1	2,57
TOFAŞ OTO. FAB.	2,94	2,84	2,97	273,99	16	2,88	2,94	3,01	46,75	11	2,99
TOPRAK FİN. KİR.	1,85	1,75	1,80	3,47	3	1,76	1,90	1,95	5,15	4	1,80
TRAKYA CAM	4,08	3,97	4,12	169,87	17	3,97	4,15	4,15	14,84	6	4,15
TSKB YAT. ORT.	1,99	1,88	1,88	10,01	3	1,88	2,03	2,03	12,00	1	2,03
TUKAŞ	1,32	1,24	1,25	82,34	6	1,24	1,31	1,35	6,43	3	1,34
TURÇAS PETROL	8,45	0,00	0,00	0,00	0	0,00	8,30	8,30	2,20	1	8,30
TURKCELL	9,25	8,85	9,36	524,59	51	9,02	9,22	9,46	158,53	39	9,37
TÜMTEKS	1,19	1,13	1,15	474,84	24	1,13	1,23	1,23	362,31	20	1,23
TÜPRAS	16,00	15,37	15,57	420,90	74	15,50	15,36	16,36	142,25	24	16,16
TÜRK HAVA YOLLARI	7,30	7,01	7,37	694,44	45	7,14	7,15	7,43	200,26	28	7,37
TÜRK TRAKTÖR	8,05	7,78	7,78	31,00	3	7,78	8,14	8,14	17,00	2	8,14
UKİ KONFEKSİYON	3,34	3,23	3,23	7,00	1	3,23	3,38	3,40	31,09	4	3,39
USAS	5,85	5,56	5,75	670,05	156	5,67	5,81	6,01	352,07	101	5,92
USAK SERAMİK	2,39	2,24	2,24	0,50	1	2,24	0,00	0,00	0,00	0	0,00
UZEL MAKİNA	2,90	2,82	2,94	180,00	10	2,88	2,69	2,95	202,96	31	2,84
ÜLKER GIDA	5,15	4,97	5,02	290,28	49	4,97	5,10	5,25	143,28	28	5,20
ÜNAL TARIM ÜRÜN.	0,58	0,54	0,55	274,94	19	0,54	0,58	0,59	215,70	12	0,59
ÜNYE ÇİMENTO	1,67	1,57	1,58	4,17	2	1,58	1,71	1,71	7,00	2	1,71
VAKIF FİN. KİR.	2,23	2,12	2,12	0,01	1	2,12	2,30	2,30	1,00	1	2,30
VAKIF GMYO	6,00	5,85	5,85	1,57	2	5,85	6,12	6,12	1,00	1	6,12
VAKIF YAT. ORT.	3,22	0,00	0,00	0,00	0	0,00	3,28	3,28	6,80	1	3,28
VAKKO TEKSTİL	2,66	2,57	2,57	35,00	3	2,57	2,69	2,69	2,00	1	2,69
VANET	1,62	1,54	1,54	200,00	8	1,54	1,67	1,69	65,74	4	1,67
VARLIK YAT.ORT.	2,58	2,48	2,48	10,50	1	2,48	0,00	0,00	0,00	0	0,00
VESTEL	5,40	5,22	5,46	634,71	45	5,24	5,32	5,51	54,79	25	5,46
VİKİNG KAĞIT	1,59	1,51	1,53	223,79	11	1,52	1,57	1,64	235,00	10	1,58
YAPI KREDİ FİN.KİR.	3,08	3,06	3,06	102,37	13	3,03	3,14	3,24	2,32	4	3,16
YAPI KREDİ KORAY GMYO	2,21	2,07	2,11	11,03	9	2,09	2,10	2,15	118,00	8	2,10
YAPI KREDİ SİGORTA	2,66	2,63	2,63	50,00	2	2,63	2,71	2,71	1,00	1	2,71
YAPI KREDİ YAT.O.	1,22	1,15	1,15	22,82	5	1,15	1,25	1,28	27,00	5	1,25
YAPI VE KREDİ BANK.	6,10	5,85	6,26	662,20	66	5,97	5,88	6,32	780,56	58	6,18
YATAS	1,28	1,22	1,22	10,11	5	1,22	1,31	1,31	1,00	1	1,31
YATIRIM FİN. YAT.ORT.	1,86	1,80	1,80	19,75	5	1,80	1,94	1,94	27,00	5	1,94
YAZICILAR HOLDİNG	40,50	39,16	39,40	7,50	8	39,21	41,22	41,22	1,00	1	41,22
YUNSA	1,56	1,49	1,49	2,00	2	1,49	0,00	0,00	0,00	0	0,00
ZORLU ENERJİ	5,30	5,17	5,44	159,38	11	5,17	5,41	5,41	24,18	5	5,41
<b>TOPLAM</b>				<b>HAC: 473.537,18</b>	<b>ADET: 34.287,99</b>	<b>B.SAY: 3.471</b>			<b>HAC: 88.995,22</b>	<b>ADET: 17.367,35</b>	<b>B.SAY: 2.353</b>
<b>GENEL TOPLAM</b>				<b>İŞLEM HACMİ: 262.532,41</b>			<b>İŞLEM ADEDİ: 51.635,34</b>	<b>BORDRO SAYISI: 5.824</b>			

(YK) : Karar dağıtım konusunda Yönetim Kurulu'nca Genel Kurul'a teklif kararı alınmıştır.  
(TBU) : İ. Temettüden bedelsiz pay alma hakları üzerinde  
(BÜ) : Bedelsiz pay alma hakları üzerinde.



Reşitpaşa Mah. Tuncay Artun Cad. Emirgan 34467 İSTANBUL Tel: 212-2982100 Fax: 212-2982500 Web: <http://www.imkb.gov.tr>

**BORSA DIŐI TOPTAN SATIŐ İŐLEMLERİ (\*)**

HİSSE SENEDİNİN KODU	HİSSE SENEDİNİN ADI	EN DÜŐÜK FİYAT	EN YÜKSEK FİYAT	AĞIRLIKLI ORTALAMA FİYAT	İŐLEM HACMI	İŐLEM ADEDİ	İŐLEM SAYISI
ALFA.E	ALFA MENKUL DEĞ.						
EGİYM.E	EGESER GIYIM						
EGFIN.E	EGS FİN KİR.						
EGHOL.E	EGS HOLDİNG						
MEDYA.E	MEDYA HOLDİNG						
NERGS.E	NERGİS HOLDİNG						
POLYL.E	POLYLEN						
SAPAZ.E	SABAH PAZARLAMA						
SABAH.E	SABAH YAYINCILIK						
SIFAS.E	SIFAS						
<b>GENEL TOPLAM</b>							

(\*) İMKB Yönetim Kurulu tarafından alınan karara istinaden hisse senetleri Borsa kotundan çıkarılarak Kot Dışı Pazar kaydına alınan ve geçici olarak işlem görmekten men edilen hisse senetlerinde Sermaye Piyasası Kurulu'nun 19.07.2002 tarihli düzenlemeleri kapsamında Borsa dışında gerçekleştirilen ve 178 sayılı Borsa Genelgesi hükümleri uyarınca aracı kurumlar tarafından Borsa'ya bildirilen işlemlerin sonuçlarıdır.

## TAHVİL VE BONO PİYASASI KESİN ALIM SATIM PAZARI

VALÖR	MENKUL KIYMET	VKG	FİYAT			TEMİZ FİYAT	İŞLEMİŞ FAİZ	GETİRİ		DEĞ(*) %	NOMİNAL TUTAR	İŞLEM HACMİ	SÖZ. SAYISI
			EN DÜŞÜK	EN YÜKSEK	AĞR. ORT.			BASİT %	BİLEŞİK %				
07/02/2005	TRB090205T12	2	99,918	99,918	99,918			14,98	16,15	-0,12	600.000	599.508,00	5
10/02/2005	TRT160205F19	6	99,967	99,967	99,967			2,01	2,03		78.684	78.658,03	2
07/02/2005	TRB230205T14	16	99,342	99,342	99,342			15,11	16,25	0,49	2.600.000	2.582.892,00	5
07/02/2005	TRB160305T12	37	98,453	98,453	98,453			15,50	16,63	0,73	300.000	295.359,00	1
07/02/2005	TRT230305T13	44	98,114	98,201	98,186			15,33	16,40	0,24	9.557.000	9.383.589,60	17
07/02/2005	TRB060405T13	58	97,596	97,611	97,601			15,47	16,51	-0,24	3.202.000	3.125.184,22	6
07/02/2005	TRB200405T15	72	96,940	97,024	96,969			15,84	16,88	1,02	10.900.000	10.569.637,00	11
08/02/2005	TRT270405T18	78	96,634	96,634	96,634			16,30	17,38		3.200.000	3.092.288,00	5
07/02/2005	TRT270405T18	79	96,552	96,633	96,596			16,28	17,35	0,99	63.926.000	61.749.916,19	69
07/02/2005	TRT110505T23	93	108,600	108,700	108,648	101,900	6,748				2.300.000	2.498.915,00	6
07/02/2005	TRT250505T19	107	95,333	95,440	95,412			16,40	17,37		11.378.000	10.856.020,42	28
07/02/2005	TRB290605T14	142	93,899	93,968	93,959			16,53	17,37	0,06	16.143.000	15.167.836,59	16
07/02/2005	TRT060705T10	149	93,443	93,564	93,543			16,91	17,76	-0,45	8.930.000	8.353.396,05	15
10/02/2005	TRT130705F17	153	98,656	98,656	98,656			3,25	3,28		131.140	129.377,48	1
07/02/2005	TRB270705T15	170	92,583	92,663	92,642			17,05	17,83	-0,45	20.964.000	19.421.403,72	28
07/02/2005	TRB100805T13	184	92,000	92,107	92,071			17,08	17,80	-1,11	300.000	276.214,00	3
08/02/2005	TRT240805T17	197	91,551	91,596	91,564			17,07	17,74		2.800.000	2.563.788,00	4
07/02/2005	TRT240805T17	198	91,330	91,470	91,445			17,25	17,93	-0,66	9.132.000	8.350.750,34	28
10/02/2005	TRT070905F13	209	98,118	98,118	98,118			3,35	3,37		262.280	257.343,89	1
10/02/2005	TRT210905F23	223	104,000	104,050	104,036	101,712	2,324	3,15	3,17		6.087.790	6.333.495,25	6
07/02/2005	TRB280905T12	233	89,926	90,019	89,973			17,46	18,00	-0,50	1.200.000	1.079.679,00	3
07/02/2005	TRT051005T16	240	89,654	89,734	89,720			17,43	17,94	-0,55	2.137.000	1.917.307,53	14
07/02/2005	TRT191005T10	254	105,800	106,300	106,255	104,938	1,317				1.100.000	1.168.800,00	3
07/02/2005	TRB091105T11	275	88,292	88,410	88,357			17,49	17,86	-0,83	13.236.000	11.694.996,36	30
07/02/2005	TRT161105T12	282	110,800	110,800	110,800	105,168	5,632	17,40	18,16	0,44	900.000	997.200,00	1
10/02/2005	TRT071205T12	300	87,457	87,457	87,457			17,45	17,71		1.700.000	1.486.769,00	1
09/02/2005	TRT071205T12	301	87,439	87,439	87,439			17,42	17,68		3.300.000	2.885.487,00	1
08/02/2005	TRT071205T12	302	87,415	87,478	87,436			17,37	17,62		99.000.000	86.562.010,00	29
07/02/2005	TRT071205T12	303	87,189	87,761	87,329			17,48	17,73	-1,12	31.217.000	27.261.504,37	34
07/02/2005	TRT180106T11	345	104,550	104,800	104,600	103,387	1,213				5.000.000	5.230.000,00	3
17/02/2005	TRT220206T14	370	84,787	84,824	84,809			17,67	17,65		1.200.000	1.017.703,00	3
08/02/2005	TRT220206T14	379	84,364	84,586	84,506			17,66	17,60		143.400.000	121.181.462,00	53
07/02/2005	TRT220206T14	380	84,070	84,366	84,174			18,06	18,00	-0,55	46.458.000	39.105.692,04	52
08/02/2005	TRT150306T12	400	107,450	107,501	107,457	103,547	3,910				23.500.000	25.252.460,00	11
07/02/2005	TRT150306T12	401	107,727	107,727	107,727	103,888	3,839				600.000	646.362,00	2
08/02/2005	TRT120406T14	428	82,444	82,476	82,475			18,12	17,86		22.000	18.144,40	2
07/02/2005	TRT120406T14	429	82,179	82,418	82,321			18,27	18,00	-1,37	13.266.000	10.920.671,54	17
10/02/2005	TRT260406F14	440	95,268	95,268	95,268			4,12	4,10		52.456	49.973,78	1
08/02/2005	TRT240506T19	470	80,929	80,929	80,929			18,30	17,86		3.000.000	2.427.870,00	3
07/02/2005	TRT240506T19	471	80,602	80,829	80,721			18,51	18,06	-0,77	29.892.000	24.129.227,72	41
07/02/2005	TRT140606T10	492	107,800	107,825	107,804	103,965	3,839				2.500.000	2.695.100,00	5
08/02/2005	TRT050706T10	512	79,440	79,582	79,521			18,36	17,75		37.800.000	30.058.855,00	35
07/02/2005	TRT050706T10	513	79,144	79,453	79,255			18,62	17,99	-0,61	58.181.000	46.111.536,16	67
08/02/2005	TRT090806T15	547	78,284	78,431	78,371			18,42	17,66		429.300.000	336.446.356,00	495
07/02/2005	TRT090806T15	548	77,942	78,308	78,104			18,67	17,89	-0,22	1.202.190.000	938.956.231,65	1234
08/02/2005	TRT130906T18	582	108,800	108,801	108,800	104,890	3,910				6.000.000	6.528.010,00	4
07/02/2005	TRT130906T18	583	108,690	108,690	108,690	104,851	3,839				1.500.000	1.630.350,00	2
08/02/2005	TRT171007T10	981	115,500	116,100	115,918	109,819	6,099	15,37	15,96		30.700.000	35.586.750,00	29
07/02/2005	TRT171007T10	982	115,000	115,500	115,304	109,260	6,044	15,62	16,23	-0,25	6.200.000	7.148.850,00	11

(\*) Bir önceki günün bileşik faizine göre yüzde değişim

TAHVİL VE BONO PİYASASI KESİN ALIM SATIM PAZARI 07/02/2005 TARİHLİ GÜNLÜK ÖZET			
	NOMİNAL İŞLEM TUTARI	İŞLEM HACMİ	SÖZLEŞME SAYISI
Kamu Menkul Kıymetleri	2.410.782.350	1.976.196.477,84	2.487
Devlet Tahvili	2.339.799.350	1.909.906.337,10	2.370
Hazine Bonosu	70.983.000	66.290.140,74	117
(**) GENEL TOPLAM	2.410.782.350	1.976.196.477,84	2.487

(\*\*) Genel Toplam, Bültendeki işlemlerin yanı sıra tek üyenin taraf olduğu işlemleri ve 14:00 den sonra yapılan aynı gün valörlü fon işlemlerini de kapsamaktadır.



# İSTANBUL MENKUL KIYMETLER BORSASI

07 Şubat 2005 Pazartesi

Bülten No: 24 E

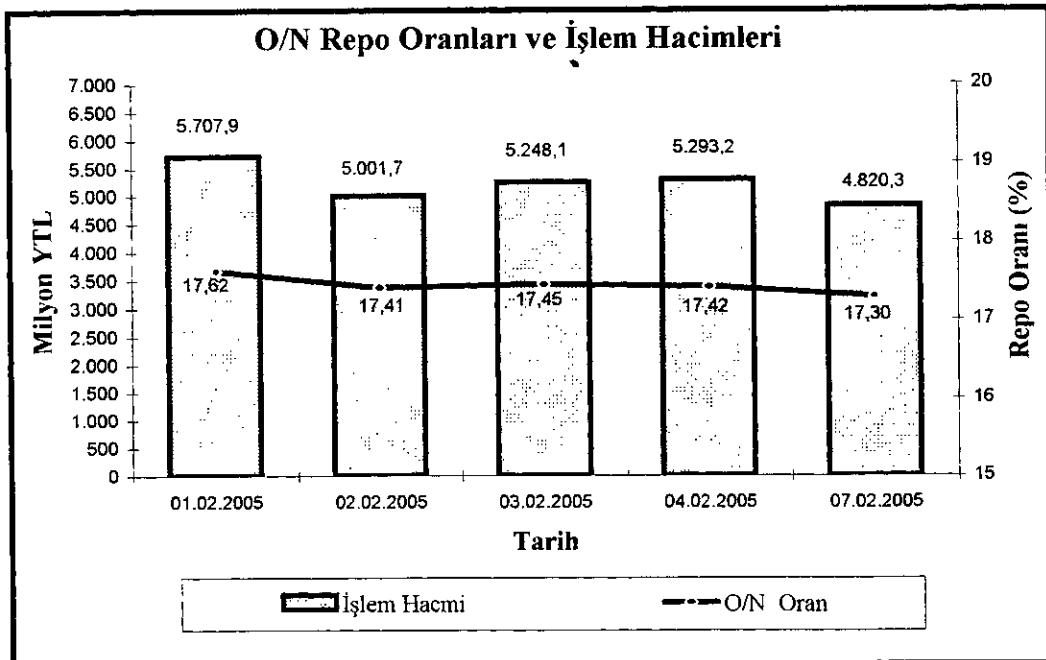
Reşitpaşa Mah. Tuncay Artun Cad. Emirgan 34467 İSTANBUL Tel: 212-2982100 Fax: 212-2982500 Web: <http://www.irmkb.gov.tr>

## TAHVİL VE BONO PİYASASI REPO - TERS REPO PAZARI

KOD	VALOR1	VALOR2	SÜRE	ORAN			İŞLEM HACMİ	SOZLEŞME SAYISI
				EN DÜŞÜK	EN YÜKSEK	AĞIR. ORT.		
S	07/02/2005	08/02/2005	1	16,50	17,90	17,30	4.820.324.000	1.530
S	07/02/2005	14/02/2005	7	17,30	17,70	17,62	351.500.000	63
S	07/02/2005	15/02/2005	8	17,70	17,70	17,70	40.000.000	4
GENEL TOPLAM (*)							5.633.504.000	1.686

(\*) Genel Toplam, Bülteindeki işlemlerin yanı sıra tek üyenin taraf olduğu işlemleri ve 14:00 den sonra yapılan aynı gün valörlü fon işlemlerini de kapsamaktadır.

TAHVİL VE BONO PİYASASI REPO1 PAZARI		
07/02/2005 TARİHİ İTİBARI İLE VADELERİNE GÖRE TOPLAM İŞLEMLER		
VADELER	VADEYE KALAN GÜN	TOPLAM İŞLEM HACMİ
08/02/2005	1	5.796.577.000
09/02/2005	2	513.000.000
10/02/2005	3	686.000.000
11/02/2005	4	410.500.000
14/02/2005	7	451.500.000
15/02/2005	8	40.000.000
22/02/2005	15	3.500.000
02/03/2005	23	15.500.000
GENEL TOPLAM		7.916.577.000





# İSTANBUL MENKUL KIYMETLER BORSASI

07 Şubat 2005 Pazartesi

Bülten No: 24

Reşitpaşa Mah. Tuncay Artun Cad. Emirgan 34467 İSTANBUL Tel: 212-2982100 Fax: 212-2982500 Web: <http://www.imkb.gov.tr>

## TAHVİL VE BONO PİYASASI DİBS ENDEKSLERİ

İ.M.K.B. DİBS ENDEKSLERİ (2 OCAK 2001 = 100)						07.02.2005
	3 AY (91 GÜN)	6 AY (182 GÜN)	9 AY (273 GÜN)	12 AY (365 GÜN)	15 AY (456 GÜN)	GENEL
FİYAT ENDEKSLERİ	112,49	122,34	129,79	135,10	138,38	125,35
PERFORMANS ENDEKSLER	567,00	586,55	731,13	575,06	634,94	

İ.M.K.B DİBS PORTFÖY PERFORMANS ENDEKSLERİ (31 ARALIK 2003=100)					07.02.2005
	Son	En Düşük	En Yüksek	Değişim	% Değişim
EA180-	128,61	128,43	128,66	0,17	0,14
EA180+	135,85	135,37	135,85	0,44	0,32
EAGENEL	132,13	131,78	132,13	0,30	0,23
PDA180-	128,75	128,57	128,79	0,18	0,14
PDA180+	135,78	135,29	135,78	0,45	0,33
PDAGENEL	132,32	131,95	132,32	0,33	0,25
REPO	120,49	120,44	120,49	0,04	0,04

**İMKB Uluslararası Menkul Kıymetler Serbest Bölgesi  
ULUSLARARASI PAZAR**

**DEPO SERTİFİKALARI PİYASASI**

İKİNCİL PİYASA İŞLEMLERİ											
ŞİRKET ADI	ÖNCEKİ KAPANIŞ FİYATI	EN DÜŞÜK		EN YÜKSEK		KAPANIŞ		AĞIRLIKLİ ORT. FİYAT	TOPLAM İŞLEM ADEDİ	TOPLAM İŞLEM HACMİ	TOPL. SÖZL. SAYISI
		İŞLEM FİYATI	İŞLEM ADEDİ	İŞLEM FİYATI	İŞLEM ADEDİ	İŞLEM FİYATI	İŞLEM ADEDİ				
JSC KAZKMMERTSBANK	10,32	0,00	0	0,00	0	0,00	0	0,00	0	0,00	0

Fiyatlar ve işlem hacmi ABD Doları'dır

**ULUSLARARASI TAHVİL VE BONO PİYASASI**

**KESİN ALIM SATIM İŞLEMLERİ**

VALÖR	TAHVİL TANIMI	FİYAT			GETİRİ		TAHAKKUK ETMİŞ KUPON FAİZİ	YÜZDE DEĞİŞİM (*)	NOMİNAL İŞLEM TUTARI	İŞLEM HACMİ (**)	SOZL. SAYISI
		EN DÜŞÜK	EN YÜKSEK	AĞIRLIKLİ ORTALAMA	YARI YILLIK	YILLIK					

GENEL TOPLAM		
NOMİNAL İŞLEM TUTARI	İŞLEM HACMİ	SÖZL. SAYISI
0	0	0

(\*) Bir önceki günün ağırlıklı ortalama fiyatına göre yüzde değişim

(\*\*) İşlem hacmi hesaplamasında (Fiyat+ Tahakkuk Etmiş Faiz)\* Nominal Tutar /100 formülü ile bulunan tutarlar kullanılmaktadır.

**REPO/TERS REPO İŞLEMLERİ**

VALÖR1	VALÖR2	VADE (GÜN)	ORAN		AĞIRLIKLİ ORTALAMA	İŞLEM HACMİ	SÖZLEŞME SAYISI
			EN DÜŞÜK	EN YÜKSEK			

GENEL TOPLAM		
İŞLEM HACMİ	V2 TUTARI	SÖZLEŞME SAYISI

(\*) Toplamlar, tek üyenin taraf olduğu işlemleri de kapsamaktadır.



**İSTANBUL**  
MENKUL KIYMETLER  
**BORSASI**

**GÜNLÜK BÜLTEN**

7 Şubat 2005 Pazartesi

Bülten No: 24

**DUYURULAR VE HABERLER**

Reşitpaşa Mah. Tuncay Artun Cad. Emirgan 34467 İSTANBUL Tel: 212-298 21 00 Fax: 212-298 25 00 Web: <http://www.imkb.gov.tr>

## **BORSA BAŞKANLIĞI DUYURULARI**

08.02.2005 tarihinde sermaye artırımı ve/veya temettü ödemesi nedeniyle ilgili hakları kullanılmış olarak işlem görecektir, "Yeni" sırası açılacak/kapanacak hisse senedi bulunmamaktadır.

— • — • — • — • — • — • —  
Sermaye Piyasası Kurulu'nun 07.02.2005 tarih ve B.02.1.SP.K.1.60-61-3833 ve B.02.1.SP.K.1.60-63-3835 sayılı yazıları Ek'de yer almaktadır.



## ŞİRKET HABERLERİ

### SERMAYE ARTIRIMI, KAR PAYI VE GENEL KURUL AÇIKLAMALARI

- ALGYO** Alarko Gayrimenkul Yatırım Ortaklığı A.Ş.'nin 2004 yılı Olağan Genel Kurul toplantısının 28.03.2005 Pazartesi günü saat 15:00'de Muallim Naci Caddesi, No:69, Ortaköy, İstanbul adresinde yapılacağı bildirilmiştir. Genel Kurul toplantı gündemi ekte yayınlanmaktadır.
- 
- IZOCM** İzocam Ticaret ve Sanayi A.Ş.'nin 07.02.2005 tarihli yazısı aşağıya çıkarılmıştır.  
"Şirket ana sözleşmesinin, sermayeye ait hükümlerin yer aldığı 7., şirkete ait ilanlarla ilgili 25. ve karın dağıtımına ait 30. maddelerinin tadili ve bu tadilatın 2004 yılı neticelerini görüşmek üzere toplanacak Genel Kurul'a sunulması hususunda Sermaye Piyasası Kurulu ile Sanayi ve Ticaret Bakanlığının ön izinlerinin alınması hakkındaki Yönetim Kurulu kararımızın açıklamasıdır."  
Ana sözleşmenin söz konusu maddelerinin eski ve yeni şekli ekte yayınlanmaktadır.
- 
- KORDS** Kordsa Sabancı Dupont Endüstriyel İplik ve Kord Bezi Sanayi ve Ticaret A.Ş.'nin 07.02.2005 tarihli yazısı aşağıya çıkarılmıştır.  
"Şirketimiz Yönetim Kurulu 07.02.2005 tarih ve 777 sayılı kararı ile, Kayıtlı sermaye tavanının 60 milyon YTL'den 500 milyon YTL'ye yükseltilmesi ve bu hususu teminen şirket esas sözleşmesinin sermaye ile ilgili 10. maddesinin aşağıdaki şekilde değiştirilmesi için T.C. Başbakanlık Sermaye Piyasası Kurulu Başkanlığı ve T.C. Sanayi ve Ticaret Bakanlığının İç Ticaret Genel Müdürlüğü'nden izin alınarak gerekli muamele ve formalitelerin tamamlanmasına karar vermiştir."  
Ana sözleşmenin söz konusu maddesinin eski ve yeni şekli ekte yayınlanmaktadır.
- 
- MZHLD** Mazhar Zorlu Holding A.Ş.'nin 07.02.2005 tarihli Yönetim Kurulu Toplantısı'nda, çıkarılmış sermayenin 315.269,93 YTL KVK Geçici 28. Md.'ye istinaden gayrimenkul satış karından, 20.730,07 YTL 2001 yılı olağanüstü yedeklerinden karşılanmak suretiyle toplam 336.000 YTL (%3,2) bedelsiz artırılarak 10.500.000 YTL'den 10.836.000 YTL'ye yükseltilmesine karar verildiği bildirilmiştir.
- 
- USAK** Uşak Seramik Sanayii A.Ş.'nin 05.02.2005 tarihli yazısı aşağıya çıkarılmıştır.  
"Şirketimiz Yönetim Kurulunun 05.02.2005 tarih ve 06 sayılı kararı aşağıdaki gibidir.  
Şirketimizin mali tablolarının ilk defa enflasyon düzeltilmesi sonucu ortaya çıkan geçmiş yıl zararlarının mahsubu konusunda 27.01.2005 tarihinde yapılan olağanüstü genel kurul kararı ile tarafımıza verilen yetkiye dayanarak; SPK'nun 25.01.2005 tarih ve 20/2245 sayılı görüş yazıları doğrultusunda 31.12.2004 tarihli mali tablolar üzerinde geçmiş yıl zararlarının 31.12.2003 tarihli değerleri üzerinden Özkaynaklar Enflasyon Düzeltme Farkları hesabıyla mahsuplaştırılarak kapatılmasına, konu hakkında İMKB'nda ve 31.12.2004 tarihli mali tablolar dipnotlarında ayrıntılı açıklama yapılmasına, ayrıca mahsuplaştırma işlemi için 31.12.2003 değerleri üzerinden yapılacak olması dikkate alınarak SPK'nun adı geçen görüş yazısında söz edildiği üzere 2005 yılında düzenlenecek karşılaştırmalı ara mali tablolar dipnotlarında mahsuplaştırma işleminin özkaynaklar hesap kalemleri arasındaki etkileşimi konusunda ayrıntılı açıklamalara yer verilmesine, oy birliği ile karar verilmiştir."

### MALİ TABLO AÇIKLAMALARI

- BSOKE** Batsöke Söke Çimento Sanayii T.A.Ş.'nin 07.02.2005 tarihli yazısı aşağıya çıkarılmıştır.  
"Sermaye Piyasası Kurulu'nun talebi üzerine 30.06.2004 ve 30.09.2004 dönemlerine ait enflasyona göre düzeltilmiş mali tablolara ilişkin dipnot madde 33/b'de özsermaye enflasyon düzeltme farkları aşağıdaki şekilde ifade edilerek değiştirilmiştir. Tasarruf sahiplerinin bilgilerine sunulur.  
Dipnot:33/b  
Şirket, 11.250.000 YTL olan ödenmiş sermayesinin tamamını Yeniden Değerleme Değer Artış Fonu'ndan karşılanmak suretiyle 45.000.000 YTL (%400) bedelsiz artırılarak 56.250.000 YTL'ye yükseltilmesi için SPK'na başvuruda bulunmuştur. İşbu sermaye artırımının gerçekleşmesinden sonra (31.12.2003 parasal tutarları ile) 31.12.2003 tarihli bilançoda 11.250.000 YTL olarak yer alan Sermaye 45.000.000 YTL fazlasıyla 56.250.000 YTL; 120.300.628 YTL olarak yer alan Özsermaye Enflasyon Düzeltme Farkları 45.000.000 YTL eksiğiyle 75.300.628 YTL olmuştur."
- 
- KERVİT** Kerevitaş Gıda Sanayi ve Ticaret A.Ş.'nin 04.02.2005 tarihli Günlük Bülteninde yayınlanan özel durum açıklamasına istinaden gönderdiği 31.03.2004 ve 30.09.2004 dönemlerine ilişkin yeniden düzenlenmiş mali tablo ve dipnotları ekte yayınlanmakta olup Borsamız internet sitesinde de güncellenmiştir.
- 
- Geçici vergi uygulaması nedeniyle beyanname ekinde vergi dairelerine sunulan mali tabloları ekte ve [internet sitemizin mali tablolar bölümünde](#) yayınlanan şirketler:
- 1) Atlantis Yatırım Ortaklığı A.Ş.
  - 2) Mustafa Yılmaz Yatırım Ortaklığı A.Ş.



## DİĞER ÖZEL DURUM AÇIKLAMALARI

- ARAT** **Arat Tekstil Sanayi ve Ticaret A.Ş.**'nin Borsa başkanlığı'nca istenen açıklamaya cevaben gelen 07.02.2005 tarihli yazısı aşağıya çıkarılmıştır.  
"Konu: Sermaye Piyasası Kurulu'nun Seri:VIII, No: 39 sayılı Tebliği uyarınca yapılan açıklamadır.  
İlgi: 07.02.2005 tarih ve 4/GİD/190/BA/1685 sayılı yazınız.  
İlgi yazınızda belirttiğiniz SPK'nun Seri:VIII, No:39 sayılı Tebliğin 10. ve 12. maddelerine istinaden istediğiniz özel durum açıklaması çerçevesinde;  
A) Zsa Zsa Lawinsky markasıyla faaliyet gösteren dizayn ofis ile 03.02.2005 tarihinden itibaren başlayan görüşmeler, Türkiye Rusya ve Ukrayna da Zsa Zsa Lawinsky markasının lisans ve satış haklarını içermektedir. Görüşmelerin bu ay içerisinde sonuçlanacağı planlanmaktadır.  
Pazarlama ekibimizin çalışmaları neticesinde, komşumuz olan İran'ın önemli bir potansiyel olduğu belirlenmiş olup, İran'ın genç nüfusuna hitap edecek spor giyim alanında işbirliği için Chavosh Trading Co. firması ile 03.02.2005 tarihinden itibaren görüşmeler başlamıştır. Bu ay içerisinde ilk ihracatın yapılması planlanmaktadır.  
B) Şirketimizin pazarlama stratejisi çerçevesinde 2005 yılında katılınacak fuarlar daha önce kamuya duyurulmuştu. Katılınan Pret A Porter, Paris, Fransa ve CPD, Dusseldorf, Almanya fuarları neticesinde, Marisa Christina Inc. firması koleksiyonumuzla ilgilenmiş olup, Arat mallarının Marisa Christina özel etiketi altında ABD'de pazarlanmasına yönelik görüşmeler 04.02.2005 tarihinde başlamıştır. Bu görüşmelerin önümüzdeki 3 ay içerisinde neticeleneceğini planlanmaktadır.  
Sözkonusu konularla ilgili her türlü gelişme kamuya duyurulacaktır."
- ARAT** **Arat Tekstil Sanayi ve Ticaret A.Ş.**'nin 07.02.2005 tarihli yazısı aşağıya çıkarılmıştır.  
"Konu: Sermaye Piyasası Kurulu'nun Seri:VIII, No: 39 sayılı Tebliği uyarınca yapılan açıklamadır.  
Büyük ortağımız Aktif Tekstil Yatırımı San. ve Tic. A.Ş. 8.400.000 lot hissesini, 04.02.2005 tarihinde Borsa'da sattığından, Mindworks Technologies Ltd.'e herhangi bir satış olmayacağını bildirmiştir."
- AYCES** **Altinyunus Çeşme Turistik Tesisler A.Ş.**'nin 07.02.2005 tarihli yazısı aşağıya çıkarılmıştır.  
"Konu: Sermaye Piyasası Kurulu'nun Seri:VIII, No: 39 sayılı Tebliği uyarınca yapılan açıklamadır.  
Şirketimiz yönetim kurulunda boş bulunan üyeliğe Kamil Ömer Bozer yönetim kurulu üyesi olarak seçilmiştir."
- BJKAS** **Beşiktaş Futbol Yatırımları Sanayi ve Ticaret A.Ş.**'nin 07.02.2005 tarihli yazısı aşağıya çıkarılmıştır.  
"Konu: Sermaye Piyasası Kurulu'nun Seri:VIII, No: 39 sayılı Tebliği uyarınca yapılan açıklamadır.  
Şirketimiz Temmuz, Ağustos, Eylül, Ekim, Kasım, Aralık ve Ocak aylarında Türkiye Süper Ligi yayın geliri olarak aylık 1.588.448.159.200 TL'nin tamamını tahsil etmiştir."
- BRMEN** **Birlik Mensucat Ticaret ve Sanayi İşletmeleri A.Ş.**'nin 07.02.2005 tarihli yazısı aşağıya çıkarılmıştır.  
"Konu: Sermaye Piyasası Kurulu'nun Seri:VIII, No: 39 sayılı Tebliği uyarınca yapılan açıklamadır.  
Yönetim kurulumuzun 07.02.2005 tarih ve 14/17 sayılı kararı ile; Kayseri Organize Sanayi Bölgesi'nde bulunan arsamızda toplam yatırım tutarı 19.568.677 YTL olan denim üretim tesisi kurulmasına ve bu yatırım için teşvik belgesi alınabilmesi için Hazine Müsteşarlığı'na başvuruda bulunulmasına karar verilmiştir. Yatırım tutarının en son açıklanan bilançomuzdaki aktiflere oranı % 16 olup, başlama tarihi Şubat 2005 ve planlanan bitiş tarihi Haziran 2006'dır. Yatırımın finansman şekli % 20 özkaynak % 80 yabancı kaynak şeklinde olacaktır. Yatırımla Şirketimiz için tamamen yeni bir ürün olan denim kumaş üretilmektedir."
- BRMEN** **Birlik Mensucat Ticaret ve Sanayi İşletmeleri A.Ş.**'nin 07.02.2005 tarihli yazısı aşağıya çıkarılmıştır.  
"Konu: Sermaye Piyasası Kurulu'nun Seri:VIII, No: 39 sayılı Tebliği uyarınca yapılan açıklamadır.  
Şirketimiz yönetim kurulu, 2005 ve 2006 yılı Bağımsız dış denetimini gerçekleştirmek üzere Ankara'da yerleşik Mod Mali Müşavirlik ve Bağımsız Dış Denetim A.Ş. ile bağımsız denetim sözleşmesi imzalanmasına karar vermiştir."
- DJIST** **Dow Jones İstanbul 20 A Tipi Borsa Yatırım Fonu**'nun 07.02.2005 tarihli yazısı aşağıya çıkarılmıştır.  
"Konu: Sermaye Piyasası Kurulu'nun Seri:VIII, No: 39 sayılı Tebliği uyarınca yapılan açıklamadır.  
Kötü hava koşulları sebebiyle Veri sağlayıcı firmalardan sağlanan verilerde yaşanmakta olan gecikme ve hatalar nedeniyle Dow Jones İstanbul 20 (DJIST) gösterge net aktif değer fiyat yayını sağlıklı bir şekilde yapılamamaktadır. Veri yayınının sağlıklı bir şekilde yapılabilmesi için gerekli çalışmalar yürütülmektedir.  
Yatırımcılar bu sürede DJIST'in baz edildiği Dow Jones Turkey Titans 20 Endeksi'ni takip edebilirler."
- DJIST** **Dow Jones İstanbul 20 A Tipi Borsa Yatırım Fonu**'nun 07.02.2005 tarihli yazısı aşağıya çıkarılmıştır.  
"Konu: Sermaye Piyasası Kurulu'nun Seri:VIII, No: 39 sayılı Tebliği uyarınca yapılan açıklamadır.  
Kötü hava koşulları sebebiyle yaşanan veri alışındaki problemler giderilmiş ve Dow Jones İstanbul 20 (DJIST) gösterge net aktif değer fiyat yayını sağlıklı bir şekilde yapılmaya başlanmıştır."



- DOHOL Doğan Şirketler Grubu Holding A.Ş.** ile ilgili olarak 04.02.2005 tarihinde Aydın Doğan'dan gelen ve aynı tarihli Borsa Günlük Bülteni'nde yayınlanan özel durum açıklamasının ilk paragrafının sonundaki ifade sehven "...devir aldım" şeklinde yer almış olup, ifadenin doğrusu "... devir ettim" şeklinde olacaktır. Söz konusu özel durum açıklaması aşağıda tekrar yayınlanmaktadır.
- "Konu:** Sermaye Piyasası Kurulu'nun Seri:VIII, No: 39 sayılı Tebliği uyarınca yapılan açıklamadır.
- Yönetim Kurulu Başkanlığını yaptığım Doğan Şirketler Grubu Holding A.Ş.'nde doğrudan maliki bulunduğum toplam 87.367.187.250.000 TL (%11.88) nominal bedelli hisse senetlerinin, İMKB'nda işlem görmeyen nitelikli toplam 29.412.000.000 TL nominal bedelli bölümünü (%4) Arzuhan Yalçındağ, Vuslat Doğan Sabancı, Hanzade V.Doğan ve Y. Begümhan Doğan Faralyalı'ya eşit nominal bedellerde ve İMKB toptan satışlar pazarı genelgesi hükümleri çerçevesinde 04.02.2005 tarihinden geriye doğru 15 gün boyunca hisselerin İMKB'nda oluşmuş ağırlıklı ortalama fiyatlarının ortalamasının en yakın fiyat adımına yuvarlanması suretiyle tespit edilen baz fiyata uygulanabilecek +/- %20'lik limit dahilindeki fiyatla devir ettim.
- Devir sonrasında Doğan Şirketler Grubu Holding A.Ş.'nde doğrudan malik bulunduğum hisse senetlerinin toplam nominal bedeli 57.955.187.250.000 TL olup Şirket çıkarılmış sermayesinin %7.88'ine tekabül etmektedir."
- 
- DOHOL Doğan Şirketler Grubu Holding A.Ş.**'nin 07.02.2005 tarihli yazısı aşağıya çıkarılmıştır.
- "Konu:** Sermaye Piyasası Kurulu'nun Seri:VIII, No: 39 sayılı Tebliği uyarınca yapılan açıklamadır.
- 07.02.2005 tarihinde basında yer alan bir söyleşi ile ilgili olarak SPK tarafından istenen açıklamamız aşağıdaki gibidir.
- 07.02.2005 Pazartesi günü Dünya Gazetesinde Şirketimizin yönetim kurulu Murahhas üyesi ve genel koordinatörü Tufan Darbaz ile yapılan söyleşinin Holding'in çıkmayı düşündüğü işler ve sektörlerle ilişkin bölümü ile ilgili olarak alınmış bir karar olmadığını, söyleşide yer alan ifadelerin ekonomideki gelişmelere paralel olarak düşünülebilecek hususlar olarak ifade edildiğini kamuoyunun bilgisine sunarız."
- 
- GARAN T.Garanti Bankası A.Ş.**'nin 07.02.2005 tarihli yazısı aşağıya çıkarılmıştır.
- "Konu:** Sermaye Piyasası Kurulu'nun Seri:VIII, No: 39 sayılı Tebliği uyarınca yapılan açıklamadır.
- Bankamızın Yeşilyurt Bireysel Şubesi, Şevketiye Mah. Sipahioğlu Cad. No: 41 Yeşilyurt/İstanbul adresinde 07.02.2005 tarihi itibarıyla faaliyete başlamıştır."
- 
- GENTS Gentaş Genel Metal Sanayi ve Ticaret A.Ş.**'nin 07.02.2005 tarihli yazısı aşağıya çıkarılmıştır.
- "Konu:** Sermaye Piyasası Kurulu'nun Seri:VIII, No: 39 sayılı Tebliği uyarınca yapılan açıklamadır.
- Şirketimiz ortaklarından Genpaz Orman Ürünleri Ticaret ve Pazarlama A.Ş.'nin 07.02.2005 tarihinde almış olduğu toplam 6.000 lot Gentaş A.Ş. hisse alımı sonucunda ortaklık payını % 13.86'ya ulaştırmıştır."
- 
- HURGZ Hürriyet Gazetecilik ve Matbaacılık A.Ş.**'nin 07.02.2005 tarihli yazısı aşağıya çıkarılmıştır.
- "Konu:** Sermaye Piyasası Kurulu'nun Seri:VIII, No: 39 sayılı Tebliği uyarınca yapılan açıklamadır.
- Şirketimiz sermayesine % 40 oranında iştirak ettiği Doğan Prodüksiyon ve Ticaret A.Ş.'nde sahibi bulunduğu beheri 1,-YTL nominal değerli toplam 360.000 adet hisse senedinin tamamını, enflasyona endekslenmiş kayıtlı değerleri dikkate alınmak suretiyle 1.998.000,-YTL bedel karşılığında ve iki yıl içerisinde ödenmek üzere, Doğan TV-Radyo Yayıncılık A.Ş.'ne devretmiştir. Söz konusu devir işlemi sonucunda Şirketimizin Doğan Prodüksiyon ve Ticaret A.Ş. sermayesinde herhangi bir payı kalmamaktadır."
- 
- IHEVA İhlas Ev Aletleri İmalat Sanayi Ticaret A.Ş.**'nin 07.02.2005 tarihli yazısı aşağıya çıkarılmıştır.
- "İlgi:** 4/GİD-235/BA/4551 sayı ve 6 Şubat 2001 tarihli yazınıza istinaden yapılan haftalık bildirimdir.
- İlgi'de kayıtlı olan yazınıza istinaden yapılan haftalık bildirim Ek'te bilgilerinize sunulmaktadır."
- 
- IHGYO İhlas Gayrimenkul Yatırım Ortaklığı A.Ş.**'nin 07.02.2005 tarihli yazısı aşağıya çıkarılmıştır.
- "6 Şubat 2001 tarih ve 4/GİD-236/BA/04552 sayılı yazınızda her hafta gönderilmesini talep ettiğiniz "Haftalık Bildirim" adı altındaki bilgiler Ek'te sunulmuştur."
- 
- IHLAS İhlas Holding A.Ş.**'nin 07.02.2005 tarihli yazısı aşağıya çıkarılmıştır.
- "İlgi:** 06 Şubat 2001 tarih ve 4/GİD-234/BA/04550 sayılı yazınız.
- İlgi'de belirtilen yazı ile tarafımızdan talep edilen bilgiler Ek'te takdim olunmuştur."
- 
- KRSTL Kristal Kola ve Meşrubat Sanayi ve Ticaret A.Ş.**'nin 07.02.2005 tarihli yazısı aşağıya çıkarılmıştır.
- "İlgi:** 06 Şubat 2001 tarih ve 4/GİD-233/BA/4549 sayılı yazınız.
- Şirketimizin 31.01.2005-06.02.2005 tarihli bir haftalık fon hareketleri ve kaynak kullanımı ile ilgili detayları Ek'te belirtilmektedir."
-



**İSTANBUL**  
MENKUL KIYMETLER  
**BORSASI**

**GÜNLÜK BÜLTEN**  
7 Şubat 2005 Pazartesi

**Bülten No: 24**  
**DUYURULAR VE HABERLER**

Reşitpaşa Mah. Tuncay Artun Cad. Emirgan 34467 İSTANBUL Tel: 212-298 21 00 Fax: 212-298 25 00 Web: <http://www.imkb.gov.tr>

**SAHOL** **Hacı Ömer Sabancı Holding A.Ş.** hisse senetleri ile ilgili olarak 04.02.2005 tarihinde Demir Sabancı'dan gelen ve aynı tarihli Borsa Günlük Bülteni'nde yayınlanan özel durum açıklamasında işlem tutarı sehven "YTL 27.500.00" olarak yer almış olup, tutarın doğrusu "YTL 27.500.000" şeklinde olacaktır. Sözkonusu özel durum açıklaması aşağıda tekrar yayınlanmaktadır.  
"Konu: Sermaye Piyasası Kurulu'nun Seri:VIII, No: 39 sayılı Tebliği uyarınca 04.02.2005 tarihinde İMKB'nda SAHOL hisseleri ile ilgili yapmış olduğum satış işlemine ilişkin açıklamadır.  
04 Şubat 2005 tarihinde Şahsıma ait 5.000.000 adet SAHOL hisse senetlerini 5.50 YTL/Adet fiyattan olmak üzere toplam YTL 27.500.000 karşılığında özel emir ile İstanbul Menkul Kıymetler Borsası'nda Dundas Ünlü Menkul Değerler A.Ş. aracılığı ile sattığımı beyan ederim."

**SKTAS** **Söktaş Tekstil Sanayi ve Ticaret A.Ş.**'nin 07.02.2005 tarihli yazısı aşağıya çıkarılmıştır.  
"Konu: Sermaye Piyasası Kurulu'nun Seri:VIII, No: 39 sayılı Tebliği uyarınca yapılan açıklamadır.  
06.02.2005 tarihli Sabah Gazetesi'nin 11. Sayfasında "Maliye Bakanlığı Gelirler Kontrolörlerinin Ortaklığımızca faturasız satış yapıldığını tespit ettiğini, ilgili cezanın da Maliye Bakanlığı Merkezi Uzlaşma Komisyonu tarafından silindiği" yönünde gerçeği yansıtmayan bir haber yayınlanmıştır.  
Gazetede haberde bahsedilen "faturasız satış tespiti" tamamıyla gerçek dışıdır.  
Haberde yer alan toplam 577 milyar TL tutara esas teşkil eden ihtilaf, bir faturasız satış ile ilgili olmayıp aşağıda ayrıntılarını verdiğimiz "faiz giderlerinin vergi hesabı açısından hangi döneme ait olduğu" konusuyla ilgilidir.  
2002 yılı hesap döneminin Gelirler Kontrolörü tarafından incelenmesi sırasında, sadece "finansman giderlerinin vergi hesabı açısından dikkate alındığı dönem" açısından uyumsuzluk olmuştur. Nitekim, sözkonusu Gelirler Kontrolörü'nün 15.01.2004 tarihli ilgili raporunun "III/a Konuya İlişkin Tespitler ve Açıklamalar" maddesinde de bu durum açıkça belirtilmiştir.  
Ortaklığımız, Dünya bankası kuruluşu olan IFC'den aldığımız yatırım kredisinin de içinde olduğu kredilerin faizlerini dönem sonlarında "tahakkuk metodu" na göre giderleştirmektedir. Sözkonusu Gelirler Kontrolörü ise "nakden ödeme metodu"na göre giderleştirilmesi yönünde görüş bildirmiştir. Aradaki uyumsuzluk ve tespit buradan kaynaklanmaktadır.  
İnceleme tutanağı 18.12.2003 tarihinde imzalanmış, ilgili 15.01.2004 tarihli rapor ve bu nedenle düzenlenen 231 milyar TL gelir vergisi stopajı ve 23 milyar TL fon payı olmak üzere toplam 254 milyar TL vergi farkı, bu vergi farkı üzerinden toplam 323 milyar TL vergi ziyayı cezası olmak üzere toplam 577 milyar TL tarafımıza 08.03.2004 tarihinde tebliğ edilmiştir.  
Vergi müşavirimiz Kuzey Y.M.M. A.Ş. (Ernst & Young International)'nin önerisi doğrultusunda, 12.03.2004 tarihli dilekçemiz ile konunun resmi muhatabı olan T.C. Maliye Bakanlığı'na konu intikal etmiştir.  
T.C.Maliye Bakanlığı Merkezi Uzlaşma Komisyonu'nda itirazımız görüşülmüş, talebimiz haklı bulunarak söz konusu rapor sonrasında düzenlenen vergi farkı ve cezası 29.04.2004 tarih ve 2004/56 sayılı tutanak ile sıfırlanmıştır.  
Haklılığımız nedeniyle, aynı metod 2003 ve 2004 yıllarında da şirketimiz tarafından uygulanmıştır.  
Türkiye genelinde bizim gibi bir çok şirketi ilgilendiren, dolayısı ile şirketleri, Maliye Bakanlığı'nı ve adli mercileri meşgul eden, vergi uzmanlarınca da tartışılan uygulamadaki bu tereddüt, 2004 yılında 5228 sayılı kanun ile gerçekleşen mevzuat değişikliği sonrasında ise tamamen ortadan kaldırılarak uygulamamızın doğruluğu tekrar teyit edilmiştir.  
Bu konuya ilişkin gerçekler, Sabah gazetesine kanuni haklarımız saklı kalmak kaydıyla düzeltmenin yapılması talebiyle dün itibarıyla bildirilmiştir.  
Yatırımcılara ve kamuoyuna duyurulur."

**VKING** **Viking Kağıt ve Selüloz A.Ş.** ile ilgili olarak Yaşar Holding A.Ş.'nin 07.02.2005 tarihli yazısı aşağıya çıkarılmıştır.  
"Konu: Sermaye Piyasası Kurulu'nun Seri:VIII, No: 39 sayılı Tebliği uyarınca yapılan açıklamadır.  
Yaşar Topluluğunun %67,46'sına sahip bulunduğu Viking Kağıt ve Selüloz A.Ş. ile ilgili olarak yurt dışında yerleşik yabancı bir şirket ile 5 Ekim 2004 tarihi itibarıyla görüşmelere başlandığı bildirilmiş idi. Halihazırda görüşmelere ilişkin süreç devam etmektedir."



**İSTANBUL**  
MENKUL KIYMETLER  
**BORSASI**

**GÜNLÜK BÜLTEN**

7 Şubat 2005 Pazartesi

Bülten No: 24

**DUYURULAR VE HABERLER**

Reşitpaşa Mah. Tuncay Artun Cad. Emirgan 34467 İSTANBUL Tel: 212-298 21 00 Fax: 212-298 25 00 Web: <http://www.imkb.gov.tr>

**SPK'NIN SERİ:VIII, NO: 39 SAYILI TEBLİĞİ'NİN 5/h-1 VE 14'ÜNCÜ MADDELERİ KAPSAMINDA HİSSE SENEDİ ALIŞ-SATIŞ İŞLEMLERİNE İLİŞKİN YAPILAN AÇIKLAMALAR**

Hisse senetleri Borsamızda işlem gören aşağıda belirtilen şirketlerin ortaklarının Sermaye Piyasası Kurulu'nun Seri:VIII, No: 39 sayılı Tebliği'nin 5/h-1 ve 14'üncü maddeleri kapsamında Borsamıza gönderilen açıklamaların bir örneği Ek'te ve Borsamız Türkçe İnternet Sitesi'nde ([www.imkb.gov.tr](http://www.imkb.gov.tr)) "Günlük Bülten" bölümünde "Şirket Haberleri" başlığı altında yayınlanmaktadır.

Şirket Kodu	Şirket Ünvanı	İşlem Yapan Ortak
ARAT	Arat Tekstil Sanayi ve Ticaret A.Ş.	Aktif Tekstil Yatırımı Sanayi ve Ticaret A.Ş.
ARFYO	Alternatif Yatırım Ortaklığı A.Ş.	Alternatif Yatırım A.Ş.
ATLAS	Atlas Menkul Kıymetler Yatırım Ortaklığı A.Ş.	Toprak Menkul Değerler A.Ş. ve birlikte hareket eden Galip Öztürk
DOHOL	Doğan Şirketler Grubu Holding A.Ş.	Aydın Doğan
DOHOL	Doğan Şirketler Grubu Holding A.Ş.	Aydın Doğan Vakfı
DYHOL	Doğan Yayın Holding A.Ş.	Doğan Şirketler Grubu Holding A.Ş.
DOHOL		
GENTS	Gentaş Genel Metal Sanayi ve Ticaret A.Ş.	Genpaz Orman Ürünleri Ticaret ve Pazarlama A.Ş.
KARTN	Kartonsan Karton Sanayi ve Ticaret A.Ş.	Malazlar Kibrit Sanayi A.Ş.
YKGYO	Yapı Kredi Koray Gayrimenkul Yatırım Ortaklığı A.Ş.	Access Turkey LLC adına Türkiye Daimi Temsilcisi Anadolu Danışmanlık Ltd. Şti.



# İSTANBUL MENKUL KIYMETLER BORSASI

**GÜNLÜK BÜLTEN**  
7 Şubat 2005 Pazartesi

**Bülten No: 24**  
**DUYURULAR VE HABERLER**

Reşitpaşa Mah. Tuncay Artun Cad. Emirgan 34467 İSTANBUL Tel: 212-298 21 00 Fax: 212-298 25 00 Web: http://www.imkb.gov.tr

## EGİTİM VE YAYIN DUYURULARI

### OCAK-ARALIK 2005 DÖNEMİ EGİTİM TARİHLERİNİ İÇERİR ÜYE TEMSİLCİSİ EGİTİMLERİ YILLIK PLANI

AYLAR	EGİTİM KODU	EGİTİM TARİHLERİ (İşgünü)	EGİTİM YERİ VE SAATLERİ	Son Başvuru Tarihi (16:30)	Kabul Listesi İlanı (14:30)	Ücret Yatırma Tarihleri	Kesin Liste İlanı (14:30)	SINAV TARİHİ YERİ VE SAATI
ŞUBAT	HS	14-23 ŞUBAT	Eğ. S.2, (08:30-17:15)	EGİTİM	BAŞVURU	YETERSİZLİĞİ	NEDENİYLE İPTAL EDİLMİŞTİR.	- Konferans Salonu, 14:00
	TBUYG	28 ŞUBAT-03 MART	Eğ. S.1, (13:30-17:15)	16 ŞUBAT	18 ŞUBAT	18-21-22 ŞUBAT	24 ŞUBAT	04 MART 2005 - Eğitim Salonu 1, 14:00
MART	TB	04-18 MART	Eğ. S.2, (08:30-17:15)	17 ŞUBAT	22 ŞUBAT	22-23-24 ŞUBAT	28 ŞUBAT	23 MART 2005 - Konferans Salonu, 14:00
	TBUYG	07-10 MART	Eğ. S.1, (13:30-17:15)	23 ŞUBAT	25 ŞUBAT	25-28 ŞUBAT-01 MART	03 MART	11 MART 2005 - Eğitim Salonu 1, 14:00
	HSUYG	21-25 MART	Eğ. S.1, (17:00-20:15)	09 MART	11 MART	11-14-15 MART	17 MART	29 MART 2005 - Eğitim Salonu 1, 17:00
NİSAN	UPDSP	04-06 NİSAN	Eğ. S.1, (13:30-17:15)	23 MART	25 MART	25-28-29 MART	31 MART	07 NİSAN 2005 - Eğitim Salonu 1, 14:00
	TBUYG	11-14 NİSAN	Eğ. S.1, (13:30-17:15)	30 MART	01 NİSAN	01-04-05 NİSAN	07 NİSAN	15 NİSAN 2005 - Eğitim Salonu 1, 14:00
	HS	18-27 NİSAN	Eğ. S.2, (08:30-17:15)	01 NİSAN	06 NİSAN	06-07-08 NİSAN	12 NİSAN	04 MAYIS 2005 - Konferans Salonu, 14:00
MAYIS	TB	02-16 MAYIS	Eğ. S.2, (08:30-17:15)	15 NİSAN	20 NİSAN	20-21-22 NİSAN	26 NİSAN	18 MAYIS 2005 - Konferans Salonu, 14:00
	TBUYG	02-05 MAYIS	Eğ. S.1, (13:30-17:15)	20 NİSAN	22 NİSAN	22-25-26 NİSAN	28 NİSAN	06 MAYIS 2005 - Eğitim Salonu 1, 14:00
	HSUYG	23-27 MAYIS	Eğ. S.1, (17:00-20:15)	11 MAYIS	13 MAYIS	13-16-17 MAYIS	18 MAYIS	31 MAYIS 2005 - Eğitim Salonu 1, 17:00
HAZİRAN	TBUYG	06-09 HAZİRAN	Eğ. S.1, (13:30-17:15)	25 MAYIS	27 MAYIS	27-30-31 MAYIS	02 HAZİRAN	10 HAZİRAN 2005 - Eğitim Salonu 1, 14:00
TEMMUZ								
AĞUSTOS	HS	01-10 AĞUSTOS	Eğ. S.2, (08:30-17:15)	15 TEMMUZ	20 TEMMUZ	20-21-22 TEMMUZ	26 TEMMUZ	17 AĞUSTOS 2005 - Konferans Salonu, 14:00
EYLÜL	TB	02-16 EYLÜL	Eğ. S.2, (08:30-17:15)	18 AĞUSTOS	23 AĞUSTOS	23-24-25 AĞUSTOS	29 AĞUSTOS	21 EYLÜL 2005 - Konferans Salonu, 14:00
	TBUYG	05-08 EYLÜL	Eğ. S.1, (13:30-17:15)	24 AĞUSTOS	26 AĞUSTOS	26-29-31 AĞUSTOS	01 EYLÜL	09 EYLÜL 2005 - Eğitim Salonu 1, 14:00
	HSUYG	12-16 EYLÜL	Eğ. S.1, (17:00-20:15)	31 AĞUSTOS	02 EYLÜL	02-05-06 EYLÜL	08 EYLÜL	20 EYLÜL 2005 - Eğitim Salonu 1, 17:00
	UPDSP	19-21 EYLÜL	Eğ. S.1, (13:30-17:15)	07 EYLÜL	09 EYLÜL	09-12-13 EYLÜL	15 EYLÜL	22 EYLÜL 2005 - Eğitim Salonu 1, 14:00
EKİM	HS	03-12 EKİM	Eğ. S.2, (08:30-17:15)	16 EYLÜL	21 EYLÜL	21-22-23 EYLÜL	27 EYLÜL	19 EKİM 2005 - Konferans Salonu, 14:00
	TBUYG	10-13 EKİM	Eğ. S.1, (13:30-17:15)	28 EYLÜL	30 EYLÜL	30 EYLÜL-03-04 EKİM	06 EKİM	14 EKİM 2005 - Eğitim Salonu 1, 14:00
KASIM	TB	07-21 KASIM	Eğ. S.2, (08:30-17:15)	21 EKİM	26 EKİM	26-27-31 EKİM	01 KASIM	23 KASIM 2005 - Konferans Salonu, 14:00
	HSUYG	07-11 KASIM	Eğ. S.1, (17:00-20:15)	26 EKİM	27 EKİM	27-28-31 EKİM	01 KASIM	15 KASIM 2005 - Eğitim Salonu 1, 17:00
	TBUYG	21-24 KASIM	Eğ. S.1, (13:30-17:15)	09 KASIM	11 KASIM	11-14-15 KASIM	17 KASIM	25 KASIM 2005 - Eğitim Salonu 1, 14:00
ARALIK	TBUYG	12-15 ARALIK	Eğ. S.1, (13:30-17:15)	30 KASIM	02 ARALIK	02-05-06 ARALIK	08 ARALIK	16 ARALIK 2005 - Eğitim Salonu 1, 14:00

### OCAK-ARALIK 2005 DÖNEMİ EGİTİM TARİHLERİNİ İÇERİR ÜYE TEMSİLCİSİ EGİTİMLERİ YILLIK PLANI

#### Kısaltmalar:

Eğitim Kodu	Eğitim Adı	Azami - Asgari Katılımcı Sayıları	Toplam Ders Saati / Eğitim İşgünü Sayıları	Banka Hesap Numaraları (İş Bankası, Borsa Şubesi :)	Eğitim Ücretleri (YTL)
HS	: Hisse Senetleri Piyasası Üye Temsilci Yardımcısı Eğitimi	20 İla 50 Kişi	63 Saat - 8 İşgünü	29535	610
TB	: Tahvil ve Bono Piyasası Üye Temsilci Eğitimi	20 İla 50 Kişi	82 Saat - 11 İşgünü	33211	1220
HSUYG	: Hisse Senetleri Piyasası Bilgisayarlı Alım Satım Sistemi Uygulama Eğitimi	10 İla 20 Kişi	20 Saat - 5 İşgünü	29535	125
	: Tahvil ve Bono Piyasası Bilgisayarlı Alım Satım Sistemi Uygulama Eğitimi	10 İla 20 Kişi	16 Saat - 4 İşgünü	33211	305
TBUYG	: Uluslararası Pazar Depo Sertifikaları Piyasası Üye Temsilci Eğitimi	10 İla 20 Kişi	12 Saat - 3 İşgünü	29535	305
UPDSP					

A) Temsilci Eğitimleri İçin İstenen belgeler (sırasıyla ve kurum onaylı olarak): 1. Başvuru Ön Yazısı, 2. Başvuru Formu, 3. Kimlik Fotokopisi, 4. Diploma Fotokopisi, 5. SSK Onaylı İşe Giriş Bildirgesi Formunun Fotokopisi



# İSTANBUL

MENKUL KIYMETLER

## BORSASI

GÜNLÜK BÜLTEN

7 Şubat 2005 Pazartesi

Bülten No: 24

DUYURULAR VE HABERLER

Reşitpaşa Mah. Tuncay Artun Cad. Emirgan 34467 İSTANBUL Tel: 212-298 21 00 Fax: 212-298 25 00 Web: http://www.imkb.gov.tr

### YATIRIM ORTAKLIĞI PORTFÖY DEĞER TABLOLARI

04.02.2005 tarihli portföy değer tabloları Ek'te yayınlanan yatırım ortaklıkları;

AKYO	- Ak Yatırım Ortaklığı A.Ş.,
ARFYO	- Alternatif Yatırım Ortaklığı A.Ş.,
ATAYO	- Ata Yatırım Ortaklığı A.Ş.,
ATLAS	- Atlas Menkul Kıymetler Yatırım Ortaklığı A.Ş.,
ATSYO	- Atlantis Yatırım Ortaklığı A.Ş.,
AVRSY	- Avrasya Menkul Kıymetler Yatırım Ortaklığı A.Ş.,
BUMYO	- Bumerang Yatırım Ortaklığı A.Ş.,
DNZYO	- Deniz Yatırım Ortaklığı A.Ş.,
ECBYO	- Eczacıbaşı Yatırım Ortaklığı A.Ş.,
EVREN	- Evren Menkul Kıymetler Yatırım Ortaklığı A.Ş.,
FNSYO	- Finans Yatırım Ortaklığı A.Ş.,
GDKYO	- Gedik Yatırım Ortaklığı A.Ş.,
GRNYO	- Garanti Yatırım Ortaklığı A.Ş.,
INFYO	- İno Menkul Kıymetler Yatırım Ortaklığı A.Ş.,
ISYAT	- İş Yatırım Ortaklığı A.Ş.,
MYZYO	- Mustafa Yılmaz Yatırım Ortaklığı A.Ş.,
PERYO	- Pera Menkul Kıymetler Yatırım Ortaklığı A.Ş.,
TSKYO	- TSKB Yatırım Ortaklığı A.Ş.,
TACYO	- Taç Yatırım Ortaklığı A.Ş.,
VARYO	- Varlık Yatırım Ortaklığı A.Ş.,
VKFYT	- Vakıf Menkul Kıymetler Yatırım Ortaklığı A.Ş.,
YKRYO	- Yapı Kredi Yatırım Ortaklığı A.Ş.,
YTFYO	- Yatırım Finansman Yatırım Ortaklığı A.Ş.,

### TAKASBANK A.Ş. HABERLERİ

Sermaye Piyasası Kurulu'nun Seri I, No:26 sayılı Tebliği'nin Ek:2 maddesi gereğince; hisse senetleri Borsada işlem gören ortaklıkların Kurul kaydında olan ancak Borsada işlem görmeyen hisse senetlerinin Borsada satışa konu edilebilmesi amacıyla 07/02/2005 tarihinde Takasbank'a depo edilen hisse senetlerinin bilgileri

Satışa Kon. His. Sen. Kodu	Sıra No	Hisse Senedi Satışa Konu Şirket Ünvanı	Grubu	Yatırımcının Adı-Soyadı Ünvanı	Nominal Tutar (YTL)	Öngörülen satış süresi
EREGL	1	EREĞLİ DEMİR VE ÇELİK FABRİKALARI T.A.Ş.	E	ABDULLAH YILMAZ YÜCEŞEN	9,200	1 YIL
EREGL	2	EREĞLİ DEMİR VE ÇELİK FABRİKALARI T.A.Ş.	E	BAHTİYAR ERDEM	509,000	1 YIL
SARKY	3	SARKUYSAN ELEKTROLİTİK BAKIR SAN. VE TİCARET A.Ş.	E	FAZLI HALAÇ	500,000	1 YIL
BUCIM	4	BURSA ÇİMENTO FABRİKASI A.Ş.	E	HALİT AKÇEŞME	108,680	1 YIL
TIRE	5	TİRE KUTSAN OLUKLU MUKAVVA KUTU VE KAĞIT SAN.A.Ş.	E	MEHMET ÖNALDI	5.996.970	1 YIL
BRMEN	6	BİRLİK MENSUCAT TİCARET VE SANAYİ İŞLETMELERİ A.Ş.	E	MUSTAFA ÇETINKARA	10.000.000	1 YIL
EREGL	7	EREĞLİ DEMİR VE ÇELİK FABRİKALARI T.A.Ş.	E	SERAP KESİM	58,000	1 YIL
AKBNK	8	AKBANK T.A.Ş.	E	SUNA ÇİFTÇİ	140,196	1 YIL
KRDMA	9	KARDEMİR KARABÜK DEMİR ÇELİK SANAYİ VE TİCARET A.Ş.(A)	E	YÜKSEL GÜNAYDIN	505,000	1 YIL
KRDMD	10	KARDEMİR KARABÜK DEMİR ÇELİK SANAYİ VE TİCARET A.Ş.(D)	E	TURGUT SALMAN	750,000	1 YIL
KRDMA	11	KARDEMİR KARABÜK DEMİR ÇELİK SANAYİ VE TİCARET A.Ş.(A)	E	ISMAIL ÖZATA	9.238.000	1 YIL
ADNAC	12	ADANA ÇİMENTO SANAYİİ T.A.Ş.(C)	E	SEVAL ÖZTÜRK	3.004.000	1 AY
ARCLK	13	ARÇELİK A.Ş.	E	AYLA ÖZTÜRK	27,130	1 YIL
YKBNK	14	YAPI VE KREDİ BANKASI A.Ş.	E	FATMA SEVINÇ UZUN	125,395	1 YIL
MIGRS	15	MIGROS TÜRK T.A.Ş.	E	MÜRŞİT KARABÖCÜOĞLU	2,250	1 YIL
TUPRS	16	TÜPRAŞ-TÜRKİYE PETROL RAFİNERİLERİ A.Ş.	E	MÜRŞİT KARABÖCÜOĞLU	42,300	1 YIL
TRKCM	17	TRAKYA CAM SANAYİİ A.Ş.	E	AHMET ŞEFİK ALOĞLU	345,890	6 AY
ALCTL	18	ALCATEL TELETAŞ TELEKOMÜNİKASYON END.TİC.A.Ş.	E	ALİM GÜNGÖRMEZ	42,900	6 AY



# İSTANBUL MENKUL KIYMETLER BORSASI

**GÜNLÜK BÜLTEN**

7 Şubat 2005 Pazartesi

Bülten No: 24

**DUYURULAR VE HABERLER**Reşitpaşa Mah. Tuncay Artun Cad. Emirgan 34467 İSTANBUL Tel: 212-298 21 00 Fax: 212-298 25 00 Web: <http://www.imkb.gov.tr>

ISCTR	19	T.İŞ BANKASI A.Ş.(C)	E	HACER ÖNENÇ	6.933,400	6 AY
KRDMD	20	KARDEMİR KARABÜK DEMİR ÇELİK SANAYİ VE TİCARET A.Ş.(D)	E	SÜLEYMAN YILMAZ	2.207,350	6 AY
EREGL	21	EREĞLİ DEMİR VE ÇELİK FABRİKALARI T.A.Ş.	E	TÜRKİYE İŞ BANKASI A.Ş.	890,770	6 AY
DYHOL	22	DOĞAN YAYIN HOLDİNG A.Ş.	E	DOĞAN ŞİRKETLER GRUBU HOLDİNG A.Ş.	1.285.445,000	1 AY

**04.02.2005 TARİHİ İTİBARIYLA ÜYE BAZINDA AÇIK VE BAKİYELİ HESAP SAYILARI**

Üye	Üye Adı	AÇIK HESAP	BAKİYELİ HESAP
ABP	ABN AMRO PORTFÖY YÖNETİMİ A.Ş.	64	0
ACA	ACAR YATIRIM MENKUL DEĞERLER A.Ş.	5.355	2.289
ADB	ANADOLUBANK A.Ş.	3.946	2.336
ADY	ANADOLU YATIRIM MENKUL KIYMETLER A.Ş.	6.021	858
AKB	AKBANK T.A.Ş.	14	2
AKD	AKDENİZ MENKUL DEĞERLER TİCARETİ A.Ş.	3.855	1.670
AKM	AK YATIRIM MENKUL DEĞERLER A.Ş.	185.662	68.294
AKP	AK PORTFÖY YÖNETİMİ A.Ş.	2	0
ALF	ALFA MENKUL DEĞERLER A.Ş.	7.447	1.928
ALN	ALAN YATIRIM MENKUL DEĞ. A.Ş.	8.517	2.829
AMK	ALTERNATİF YATIRIM A.Ş.	8.478	3.886
ANF	ALTERNATİF BANK A.Ş.	66	4
AOL	ATAONLINE MENKUL KIYMETLER A.Ş.	20.354	10.075
APY	ATA PORTFÖY YÖNETİMİ A.Ş.	2	0
ARA	ARAP TÜRK BANKASI A.Ş.	12	3
ARG	ARIGİL MENKUL DEĞERLER A.Ş.	122	78
ARI	ARI MENKUL KIYMETLER A.Ş.	1.973	468
ASM	AS MENKUL KIYMETLER A.Ş.	530	179
ATA	ATA YATIRIM MENKUL KIYMETLER A.Ş.	34.656	4.010
AYB	AYBORSA MENKUL DEĞERLER TİCARETİ A.Ş.	881	444
BAB	B.A.B. MENKUL DEĞERLER TİCARETİ A.Ş.	1.348	854
BAH	BAHAR MENKUL DEĞERLER TİCARETİ A.Ş.	995	331
BEN	BENDER MENKUL DEĞERLER A.Ş.	727	236
BMK	BİZİM MENKUL DEĞERLER A.Ş.	1.554	409
BPY	BENDER PORTFÖY YÖNETİMİ A.Ş.	2	0
BRN	BARAN MENKUL DEĞERLER A.Ş.	321	177
BSK	BAŞKENT MENKUL DEĞERLER A.Ş.	2.737	1.513
BUM	BUMERANG MENKUL DEĞERLER A.Ş.	453	283
CAD	ÇAĞDAŞ MENKUL DEĞERLER A.Ş.	745	273
CAG	ÇAĞRI MENKUL DEĞERLER A.Ş.	219	70
CAM	CAMIŞ MENKUL DEĞERLER A.Ş.	4.844	3.064
CIY	CITİBANK YABANCI A.Ş.	3.150	1.017
CME	C MENKUL DEĞERLER A.Ş.	829	368
CSA	CENSA MENKUL DEĞERLER A.Ş.	826	455
DEG	DEĞER MENKUL DEĞERLER A.Ş.	1.729	772
DET	DELTA MENKUL DEĞERLER A.Ş.	2.198	1.080
DHA	DEHA MENKUL KIYMETLER A.Ş.	13.183	5.770
DPY	DIŞ PORTFÖY YÖNETİMİ A.Ş.	9	1
DSY	DIŞ YATIRIM MENKUL DEĞERLER A.Ş.	20.865	13.624
DUN	DÜNYA MENKUL DEĞERLER A.Ş.	213	185
DUS	DUNDAS ÜNLÜ MENKUL DEĞERLER A.Ş.	842	673
DZY	DENİZ YATIRIM MENKUL KIYMETLER A.Ş.	66.473	30.960
ECZ	ECZACIBAŞI MENKUL DEĞERLER A.Ş.	42.730	21.914
EKN	EKİNCİLER YATIRIM MENKUL DEĞERLER A.Ş.	9.493	7.272
EKS	EKSPRES YATIRIM MENKUL DEĞERLER A.Ş.	1.404	1.119
ENT	ENTEZ MENKUL DEĞERLER TİCARETİ A.Ş.	3.081	1.122
EPY	DENİZ PORTFÖY YÖNETİMİ A.Ş.	118	18
ERM	EURO YATIRIM MENKUL DEĞERLER A.Ş.	4.922	1.163
ERY	ERCİYES MENKUL DEĞERLER A.Ş.	3.423	1.331
ETM	ETİ MENKUL KIYMETLER A.Ş.	2.493	2.284



# İSTANBUL MENKUL KIYMETLER BORSASI

**GÜNLÜK BÜLTEN**

7 Şubat 2005 Pazartesi

Bülten No: 24

**DUYURULAR VE HABERLER**Reşitpaşa Mah. Tuncay Artun Cad. Emirgan 34467 İSTANBUL Tel: 212-298 21 00 Fax: 212-298 25 00 Web: <http://www.imkb.gov.tr>

EUP	ECZACIBAŞI-UBP PORTFÖY YÖNETİMİ A.Ş.	400	154
EVG	EVGİN YATIRIM MENKUL DEĞERLER TİCARETİ A.Ş.	5.310	2.220
EYD	EGEMEN MENKUL KIYMETLER A.Ş.	1.214	245
FNY	FINANS YATIRIM MENKUL DEĞERLER A.Ş.	34.547	18.046
FPY	FINANS PORTFÖY YÖNETİMİ A.Ş.	458	87
FRM	FORM MENKUL DEĞERLER A.Ş.	264	178
GDK	GEDİK YATIRIM MENKUL DEĞERLER A.Ş.	51.302	29.698
GFC	GFC GENERAL FINANS MENKUL DEĞERLER A.Ş.	5.768	275
GIS	GİSAD MENKUL DEĞERLER A.Ş.	464	188
GLB	GLOBAL MENKUL DEĞERLER A.Ş.	89.475	20.007
GMK	GÜNEY MENKUL DEĞERLER A.Ş.	1.902	1.780
GPO	GLOBAL PORTFÖY YÖNETİMİ A.Ş.	238	87
GPY	GARANTİ PORTFÖY YÖNETİMİ A.Ş.	2	0
GRM	GARANTİ YATIRIM MENKUL KIYMETLER A.Ş.	154.514	62.490
GVN	GÜVEN MENKUL DEĞERLER A.Ş.	815	353
HAK	HAK MENKUL KIYMETLER A.Ş.	4.759	1.676
HCI	HC İSTANBUL MENKUL DEĞERLER A.Ş.	164	32
HDF	HEDEF MENKUL DEĞERLER A.Ş.	1.127	450
HLY	HALK YATIRIM MENKUL DEĞERLER A.Ş.	7.242	4.391
HPY	HSBC PORTFÖY YÖNETİMİ A.Ş.	2	0
HSB	HSBC BANK A.Ş.	69	25
HSY	HSBC YATIRIM MENKUL DEĞERLER A.Ş.	33.067	20.983
IEP	İSVİÇRE PORTFÖY YÖNETİMİ A.Ş.	195	50
IKM	İKTİSAT YATIRIM MENKUL DEĞERLER A.Ş.	2.316	2.223
IKY	TASFIYE HALİNDE İKTİSAT PORTFÖY YÖNETİMİ A.Ş.	4	1
INY	İNER YATIRIM MENKUL DEĞERLER A.Ş.	18.810	3.098
IPY	İNER PORTFÖY YÖNETİMİ A.Ş.	25	7
ISP	İŞ PORTFÖY YÖNETİMİ A.Ş.	6	0
IYF	İFO MENKUL DEĞERLER A.Ş.	6.580	1.719
IYM	İŞ YATIRIM MENKUL DEĞERLER A.Ş.	3.007	1.256
KCM	KOÇ YATIRIM MENKUL DEĞERLER A.Ş.	47.397	21.977
KCP	KOÇ PORTFÖY YÖNETİMİ A.Ş.	2	0
KMD	KALKINMA YATIRIM MENKUL DEĞERLER A.Ş.	2.263	1.949
KOC	KOÇBANK A.Ş.	77	0
KPY	KENT PORTFÖY YÖNETİMİ A.Ş.	18	1
MNK	MENKA MENKUL DEĞERLER TİCARETİ A.Ş.	2.205	531
MNY	MNG MENKUL KIYMETLER YATIRIM A.Ş.	1.625	1.121
MRS	MARBAŞ MENKUL DEĞERLER A.Ş.	1.084	620
MRZ	MERKEZ MENKUL DEĞERLER A.Ş.	6.187	5.224
MSA	MEKSA YATIRIM MENKUL DEĞERLER A.Ş.	18.274	5.375
MYZ	ULUS MENKUL DEĞERLER A.Ş.	327	186
NUR	NUROL MENKUL KIYMETLER A.Ş.	9.963	4.919
ONC	ÖNCÜ MENKUL DEĞERLER A.Ş.	4.046	2.632
ONR	ÖNER MENKUL KIYMETLER A.Ş.	725	663
OPY	OYAK PORTFÖY YÖNETİMİ A.Ş.	431	57
OSM	GARANTİ BANK. A.Ş. YABANCI	627	245
OYA	OYAK YATIRIM MENKUL DEĞERLER A.Ş.	28.106	25.460
PAM	PAMUKBANK T.A.Ş.	35	2
PAY	PAY MENKUL DEĞERLER A.Ş.	281	210
PIT	PIRAMİT MENKUL KIYMETLER A.Ş.	10.247	3.684
PMK	PRİM MENKUL DEĞERLER A.Ş.	2.265	1.404
PMY	PAMUK YATIRIM MENKUL DEĞERLER A.Ş.	36	3
POL	POLEN MENKUL DEĞERLER A.Ş.	2.775	1.744
PRK	PARK YATIRIM BANKASI A.S.	183	2
RJS	RAYMOND JAMES YATIRIM MENKUL KIYMETLER A.Ş.	2.025	912
SAN	SAN MENKUL DEĞERLER A.Ş.	686	447
SKY	ŞEKER YATIRIM MENKUL DEĞERLER A.Ş.	11.979	11.165
SNK	SANKO MENKUL DEĞERLER A.Ş.	1.190	741



# İSTANBUL MENKUL KIYMETLER BORSASI

**GÜNLÜK BÜLTEN**

7 Şubat 2005 Pazartesi

Bülten No: 24

**DUYURULAR VE HABERLER**Resitpaşa Mah. Tuncay Artun Cad. Emirgan 34467 İSTANBUL Tel: 212-298 21 00 Fax: 212-298 25 00 Web: <http://www.imkb.gov.tr>

SOE	SOYMEN MENKUL KIYMETLER A.Ş.	13.292	6.263
STD	STANDARD YATIRIM MENKUL KIYMETLER A.Ş.	2.702	322
STJ	STRATEJİ MENKUL DEĞERLER A.Ş.	1.105	687
STK	STOK MENKUL DEĞERLER A.Ş.	1.031	301
SYG	SAYILGAN MENKUL DEĞERLER TİCARETİ A.Ş.	1.850	775
TAC	TACİRLER MENKUL DEĞERLER A.Ş.	12.011	8.080
TAT	TAT YATIRIM BANKASI A.Ş.	40	0
TBY	TEB YATIRIM MENKUL DEĞERLER A.Ş.	27.210	9.864
TES	TEKSTİLBANKASI A.Ş.	9.387	5.231
TEY	TEB PORTFÖY YÖNETİMİ A.Ş.	31	7
TGB	T. GARANTİ BANKASI A.Ş.	14	3
THL	T. HALK BANKASI A.Ş.	15.469	14.963
TIB	T. İŞ BANKASI A.Ş.	670.683	397.520
TKS	TAKSİM MENKUL DEĞERLER A.Ş.	1.328	1.147
TKY	TURKISH YATIRIM A.Ş.	3.163	2.978
TOR	TOROS MENKUL KIYMETLER TİCARETİ. A.Ş.	3.128	1.502
TRM	TOPRAK MENKUL DEĞERLER A.Ş.	878	776
TRY	TARIŞ MENKUL DEĞERLER A.Ş.	1.038	973
TSK	T. SINAI KALKINMA BANKASI A.Ş.	3.684	2.088
TSM	TSKB MENKUL DEĞERLER A.Ş.	1.357	743
TTM	TİCARET YATIRIM MENKUL DEĞERLER A.Ş.	2.274	1.001
TZA	TEZAL MENKUL DEĞERLER A.Ş.	506	233
UNI	UNIVERSAL MENKUL DEĞERLER A.Ş.	1.297	438
VKP	VAKIF PORTFÖY YÖNETİMİ A.Ş.	2	0
VKY	VAKIF YATIRIM MENKUL DEĞERLER A.Ş.	82.880	28.821
YAT	YATIRIM FİNANSMAN MENKUL DEĞERLER A.Ş.	24.767	15.673
YBA	TAIB YATIRIM BANK A.Ş.	16	4
YKB	YAPI VE KREDİ BANKASI A.Ş.	152.693	67.765
YKP	YAPI KREDİ PORTFÖY YÖNETİMİ A.Ş.	3	0
YKR	YAPI KREDİ YATIRIM MENKUL DEĞERLER A.Ş.	15.474	5.642
ZPY	ZİRAAT PORTFÖY YÖNETİMİ A.Ş.	2	0
ZRY	ZİRAAT YATIRIM MENKUL DEĞERLER A.Ş.	12.958	11.082
	SPK KAPALI ÜYELER	75.053	18.168
	DİĞER	7.687	2.356
	TOPLAM	2.204.001	1.066.090

**04.02.2005 TARİHİ İTİBARIYLA EMEKLİLİK ŞİRKETLERİ HESAP SAYILARI**

ÜYE KODU	ÜYE ADI	AÇIK HESAP	BAKİYELİ HESAP
AEM	ANADOLU HAYAT EMEKLİLİK A.Ş.	42.073	40.164
AHS	AK EMEKLİLİK A.Ş.	55.048	52.919
ANM	ANKARA EMEKLİLİK A.Ş.	22.081	20.898
BEM	BAŞAK EMEKLİLİK A.Ş.	8.076	7.688
CUM	AVIVA HAYAT VE EMEKLİLİK A.Ş.	24.271	23.012
DNE	DOĞAN EMEKLİLİK A.Ş.	20.772	19.012
GEM	GARANTİ EMEKLİLİK VE HAYAT A.Ş.	43.214	39.490
HYS	YAPI KREDİ EMEKLİLİK A.Ş.	78.594	72.435
KHM	KOC-ALLIANZ HAYAT VE EMEKLİLİK A.Ş.	21.584	20.868
OEM	OYAK EMEKLİLİK A.Ş.	53.997	42.244
VEM	VAKIF EMEKLİLİK A.Ş.	28.405	28.297
	TOPLAM	398.115	367.027



# İSTANBUL MENKUL KIYMETLER BORSASI

**GÜNLÜK BÜLTEN**

7 Şubat 2005 Pazartesi

Bülten No: 24

**DUYURULAR VE HABERLER**

Reşitpaşa Mah. Tuncay Artun Cad. Emirgan 34467 İSTANBUL Tel: 212-298 21 00 Fax: 212-298 25 00 Web: <http://www.imkb.gov.tr>

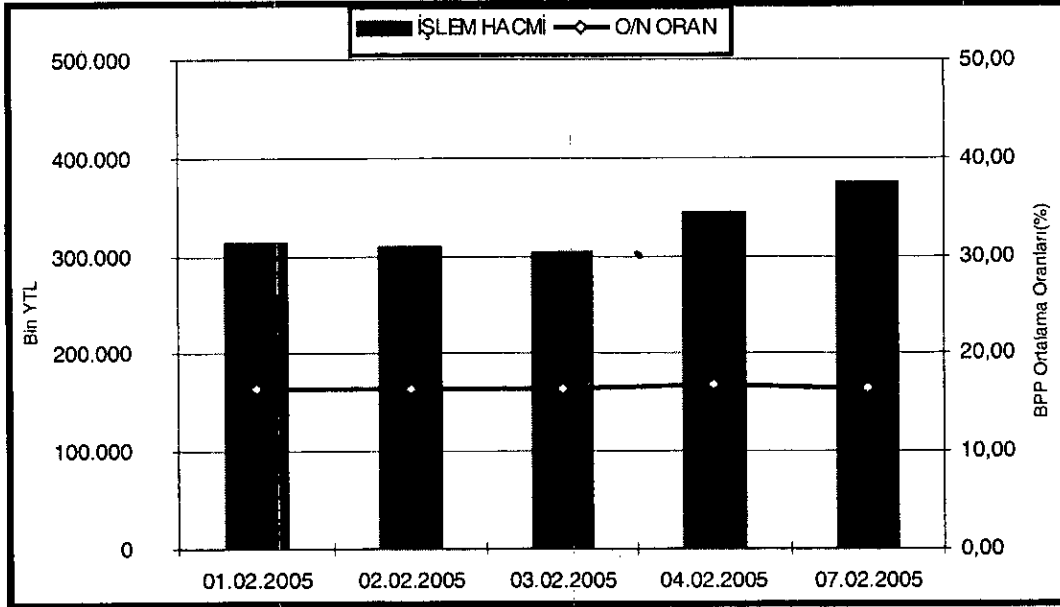
## TAKASBANK A.Ş. PARA PİYASASI

### GÜNLÜK ÖZET

VADE BAŞI	VADE SONU	GÜN	ORAN (%)			İŞLEM HACMI (YTL)	İŞLEM SAYISI
			EN DÜŞÜK	EN YÜKSEK	AĞIRLIKLI ORTALAMA		
07.02.2005	08.02.2005	1	16,30	16,80	16,45	375.586.000	302
07.02.2005	14.02.2005	7	16,50	17,20	17,12	123.810.000	17
						499.396.000	319

VADELER	VADEYE KALAN GÜN	TOPLAM İŞLEM HACMI (YTL)
08.02.2005	1	535.532.000
09.02.2005	2	84.500.000
10.02.2005	3	101.216.000
11.02.2005	4	88.000.000
14.02.2005	7	123.810.000
<b>TOPLAM</b>		<b>933.058.000</b>

### O/N ORTALAMA ORANLARI VE İŞLEM HACİMLERİ





T.C.  
BAŞBAKANLIK  
Sermaye Piyasası Kurulu

7/02/2005

Sayı : B.02.1.SPK.1.60-61-3833  
Konu :

İSTANBUL MENKUL KIYMETLER BORSASI BAŞKANLIĞI

Reşitpaşa Mah. Tuncay Artun Cad.

34467 Emirgan/İstanbul

Kurulumuz Karar Organı'nın 07.02.2005 tarihli toplantısında, Favori Dinlenme Yerleri A.Ş. hisse senetlerinde 02-15.01.2004 döneminde gerçekleştirdikleri ve 4487 sayılı Kanunla değişik 2499 sayılı Sermaye Piyasası Kanunu (SPKn)'nun 47/A-2 maddesi kapsamında yer alan işlemleri nedeniyle, Ömer YALÇIN (Aysel-Hasan oğlu, 1979 Akçakoca doğumlu, 63643413392 TC Kimlik No'lu) hakkında 2499 sayılı Sermaye Piyasası Kanunu'nun 4487 sayılı Kanunla değişik 46'ncı maddesinin birinci fıkrasının (i) bendi uyarınca 07.02.2005 tarihi mesai saati bitiminden itibaren geçerli olmak üzere, borsalar ve teşkilatlanmış diğer piyasalarda geçici olarak işlem yapma yasağı getirilmesinc ve işlem yasağının getirildiği tarih ve saat itibarıyla sahip olduğu tüm hisse senetlerinin Kurulumuz kaydından çıkarılmasına, Selami ÇEVİK (Adalet-Cihat oğlu, Erzincan 1972 doğumlu, 25999674438 TC Kimlik No'lu) hakkında ise Kurulumuzun önceki kararı ile getirilmiş olan işlem yasağının tekrarlanmasına karar verilmiştir.

Söz konusu Kurulumuz Kararı çerçevesinde, Ömer YALÇIN ve Selami ÇEVİK adlı kişilerin Borsanızda hiç bir şekilde alım satım işlemlerinde bulunamayacakları ve üyeleriniz tarafından gerçekleştirilecek alım satım işlemlerinden doğan takas yükümlülüklerinin İMKB Takas ve Saklama Bankası A.Ş. tarafından dikkate alınmayacağından bilgi edinilmesini ve durumun bütün üyelerinize duyurulması hususunda gereğini rica ederim.

  
N. Hülya KEMAHLI  
Kurul Başkan Yardımcısı



T.C.  
BAŞBAKANLIK  
Sermaye Piyasası Kurulu

Sayı : B.02.1.SPK.1.60-63-3835

27/2/2005

Konu : İşlem Yasağının Kaldırılması

İSTANBUL MENKUL KIYMETLER BORSASI  
BAŞKANLIĞINA

Reşitpaşa Mah. Tuncay ARTUN Cad.  
Emirgan/İSTANBUL

Menderes Tekstil Sanayi ve Ticaret A.Ş. hisse senedindeki işlemleri nedeniyle, Kurulumuz Karar Organı'nın 08.08.2002 tarihli kararıyla haklarında Sermaye Piyasası Kanunu'nun 46. maddesinin 1'inci fıkrasının (i) bendi uyarınca İMKB ve teşkilatlanmış piyasalarda işlem yapma yasağı getirilen Rıza Akça ve Ahmet Bilge Göksan adlı şahısların işlem yasağının kaldırılması yönündeki taleplerini, 07.02.2005 tarihli toplantısında görüşen Kurulumuz Karar Organı, işlem yasağının üzerinden iki yıllık bir sürenin geçmiş olduğu ve haklarında bir mahkûmiyet kararı da bulunmadığı dikkate alınarak 28.03.2002 tarih ve 16/436 sayılı Kurulumuz İlke Kararı çerçevesinde taleplerin olumlu karşılanmasına karar vermiştir.

Kurulumuz Kararı çerçevesinde, adı geçen kişilerin işlem yasağının kaldırıldığı konusunda bilgi edinilmesini ve durumun bütün üyelerinize duyurulmasını rica ederim.

  
N. Hülya KEMAHLI  
Kurul Başkan Yardımcısı

AİS ASLIDIR

Kimlik Bilgileri:1958 Alaşehir doğumlu; Nermin ve Osman oğlu; 23687347268 TC

Kimlik Nolu Rıza Akça

1959 Ankara doğumlu, Nigar ve Hüseyin Turan oğlu; 36022737594 TC

Kimlik Nolu Ahmet Bilge Göksan

**ALARKO**

GAYRİMENKUL YATIRIM ORTAKLIĞI A.Ş.

İSTATİSTİK 07-02'05 12:27

Muallim Naci Cad. No  
34347/Ortaköy/İSTANBUL  
Tel: (0212) 227 52 00 Faks:  
Fax: (0212) 260 35 04  
TİCARET SİCİL NO: 195815/102702  
GALATA V.D: 0510023048

İLGİLİ YAZINIZDA AŞAĞIDAKİ İŞARETİMİZİ GELİKTİR...

- Tarih  
 İşaretimiz  
 İşaretiniz

ÖZÜ:

**ÖZEL DURUM AÇIKLAMA FORMU**

Ortaklığın Ünvanı : Alarko Gayrimenkul Yatırım Ortaklığı A.Ş.  
Adresi : Muallim Naci Cad. No 69 Ortaköy/İSTANBUL  
Telefon ve Faks No : (0212) 227 52 00 Faks: (0212) 260 35 04  
Tarih : 7.2.2005  
Konu : Sermaye Piyasası Kurulu'nun Seri VIII, No.38 sayılı Tebliğinin uyarınca yapılan açıklamadır.

İstanbul Menkul Kıymetler Borsası Başkanlığı

Açıklanacak Özel Durum : Şirketimiz Yönetim Kurulunun 7.2.2005 tarihli toplantısında,

Şirketimizin Yıllık Olağan Genel Kurul toplantısının aşağıdaki gündemi müzakere etmek üzere 28.3.2005 Pazartesi günü, saat 15.00'de Muallim Naci Cad. No.69 Ortaköy/İSTANBUL adresinde yapılmasına toplantı yerinin, gündemin ve diğer gerekli hususların ortaklara usulüne uygun şekilde duyurulmasına karar verilmiştir.

**GÜNDEM**

1. Divan Heyetinin seçimi hususunda müzakere ve karar.
2. Genel Kurul toplantı tutanağının imzalanması için Divan Heyetine yetki verilmesi hususunda müzakere ve karar.
3. a) 2004 yılı Yönetim Kurulu Faaliyet Raporu ile 2004 yılı Bilanço ve Gelir Tablosunun okunması  
b) Murakıplar Kurulu raporunun okunması.  
c) Bağımsız denetleme kuruluşu raporunun okunması.  
d) 2004 yılı Bilanço ve Gelir Tablosunun tasdiki  
e) 2004 yılı faaliyetlerinden dolayı, Yönetim Kurulu Üyelerinin ve Şirket Murakıplarının ibrası hususlarında müzakere ve karar.

4. 2004 yılı faaliyet dönemi karının tevzii hususunda Yönetim Kurulu teklifinin müzakeresi ve karar.
5. Yönetim Kurulu seçimi, görev süresi ile üyelerin ücretlerinin tesbiti hususlarında müzakere ve karar.
6. Murakıp seçimi, süresi ile ücretlerinin tesbiti hususunda müzakere ve karar.
7. Sermaye Piyasası mevzuatına göre Yönetim Kurulunca seçilmiş bulunan bağımsız denetleme kuruluşu ile hesaplarımızın denetimi için denetleme sözleşmesi imzalanması ve sözleşme taslağının onayı hususunda müzakere ve karar.

Yukarıdaki açıklamalarımızın, Sermaye Piyasası Kurulunun Seri:VIII, No:39 sayılı Tebliğinde yer alan esaslara uygun olduğunu, bu konuda tarafımıza ulaşan bilgileri tam olarak yansıttığını, bilgilerin defter, kayıtlar ve belgelerimize uygun olduğunu, konuyla ilgili bilgileri tam ve doğru olarak elde etmek için gerekli tüm çabaları gösterdiğimizi ve yapılan bu açıklamalardan sorumlu olduğumuzu beyan edenz.

ALARKO GAYRİMENKUL YATIRIM  
ORTAKLIĞI A.Ş.



ALARKO  
GAYRİMENKUL YATIRIM

Hanım Hanne MORENO  
Genel Müdür  
7.2.2005 - 12.15

Antel VAROL  
Mali İşler Müdürü  
7.2.2005 - 12.15

**İZOCAM TİCARET VE SANAYİ A.Ş**  
**ANA SÖZLEŞMENİN 7.25. ve 30. MADDELERİNİN DEĞİŞİKLİK TASARISIDIR.**

**ESKİ METİN**

**Sermaye:**

Madde 7- Şirket 2499 sayılı Kanun hükümlerine göre kayıtlı sermaye sistemini kabul etmiş ve Sermaye Piyasası Kurulunun 28.9.1984 tarih ve 291 sayılı izni ile bu sisteme geçmiştir. Şirketin kayıtlı sermayesi 60.000.000.000.000.- (Altmış Trilyon) TL olup, her biri 1.000.- (Bin) TL itibari kıymette 60.000.000.000 (Altmış Milyar) paya bölünmüştür.


Şirketin çıkarılmış sermayesi 21.000.000.000.000.- (Yirmibir trilyon) TL'dir. Yönetim Kurulu, Sermaye Piyasası Kanunu ve diğer mevzuat hükümlerine uygun olarak, gerekli gördüğü zamanlarda nama veya hamiline, bedelli veya bedelsiz hisse senetleri ihraç ederek, çıkarılmış sermayeyi artırmaya ve hisse senetlerini birden fazla payı temsil eden kupürler halinde birleştirmeye yetkilidir. Yönetim Kurulu itibari değeri üzerinde hisse senedi çıkarabilir, mevcut ortakların yeni pay alma haklarını kısıtlayabilir.

**YENİ METİN**

**Sermaye:**

Madde 7- Şirket 2499 sayılı Kanun hükümlerine göre kayıtlı sermaye sistemini kabul etmiş ve Sermaye Piyasası Kurulunun 28.9.1984 tarih ve 291 sayılı izni ile bu sisteme geçmiştir. Şirketin kayıtlı sermayesi 60.000.000. (Altmış Milyon) YTL olup, her biri 1 (Bir) Yeni Kuruş itibari kıymette 6.000.000.000 (Altı Milyar) paya bölünmüştür.

Şirketin çıkarılmış sermayesi 21.000.000.- (Yirmibir milyon) YTL'dir. Sermayeyi temsil eden hisselerin tamamı nama yazılı hisselerden teşekkül etmiştir. Yönetim Kurulu, Sermaye Piyasası Kanunu ve diğer mevzuat hükümlerine uygun olarak, gerekli gördüğü zamanlarda bedelli veya bedelsiz nama yazılı hissé senetleri ihraç ederek, çıkarılmış sermayeyi artırmaya ve hisse senetlerini birden fazla payı temsil eden kupürler halinde birleştirmeye yetkilidir. Yönetim Kurulu itibari değeri üzerinde hisse senedi çıkarabilir, mevcut ortakların yeni pay alma haklarını kısıtlayabilir.

**İZOCAM TİCARET VE SANAYİ A.Ş.**  
Çıkarılmış Sermayesi 21.000.000.000.000. TL.  


## ESKİ METİN

### Madde 25- İLANLAR:

Şirkete ait ilanların Türkiye Ticaret Sicili Gazetesi'nde neşri mecburi olanların bu gazete ilanı ile iktifa edilebilir. Bunun haricindeki ilanlar İstanbul'da neşrolunan günlük gazetelerden biri ile yapılır. Kanunen bir müddet evvel neşri lazım gelen ilanlarda, bu cihet ve ilanı mecburi olan hususat dikkate alınır.

Sermaye Piyasası Kanunu uyarınca yapılması zorunlu ilanlar hususunda Sermaye Piyasası Kanunu ve ilgili mevzuat hükümlerine uyulur.

Şirket İdare Meclisi, Sermaye Piyasası Kurulu'nca düzenlenmesi öngörülen mali tablo ve raporlar ile, bağımsız denetlemeye tabi olunması durumunda bağımsız denetim raporlarını Sermaye Piyasası Kurulu'na gönderir ve kamuya duyurur.

## YENİ METİN

### Madde 25- İLANLAR:

Şirkete ait ilanlar, Türk Ticaret Kanunu'nun 37. maddesi hükmü saklı olarak ve Sermaye Piyasası Kurulu'nun tebliğine uyarak Türkiye Ticaret Sicili Gazetesi'nde ve internet sitelerinde yapılır.

İş bu Ana Sözleşmenin genel kurul toplantılarına ilişkin hükümleri saklıdır.

İZOCAM TİCARET VE SANAYİ A.Ş.  
Sirkülar Sermayesi : 21.000.000.000.-TL.

## ESKİ METİN

### Kâr Dağıtım Maddesi:

Madde 30: Şirketin umumi masrafları ile muhtelif amortisman gibi, şirketçe ödenmesi ve ayrılması zaruri olan meblağlar ile şirket tüzel kişiliği tarafından ödenmesi zorunlu vergiler hesap senesi sonunda tesbit olunan gelirlerden düşüldükten sonra geriye kalan ve yıllık bilançoda görülen safi (net) kâr, varsa geçmiş yıl zararlarının düşülmesinden sonra sırası ile aşağıda gösterilen şekilde tevzi olunur.

### Birinci Tertip Kanuni Yedek Akçe

a. %5'i kanuni yedek akçeye ayrılır.

### Birinci Temettü

b. Kalandan Sermaye Piyasası Kurulu'nca saptanan oran ve miktarda birinci temettü ayrılır.

### İkinci Temettü

c. Safi kârdan "a" - "b" bendlerinde belirtilen meblağlar düşüldükten sonra kalan kısmı, Genel Kurul; kısmen veya tamamen ikinci temettü hissesi olarak dağıtmaya veya fevkalade yedek akçe olarak ayırmaya yetkilidir.

## YENİ METİN

### Kâr Dağıtım Maddesi:

Madde 30: Şirketin umumi masrafları ile muhtelif amortisman gibi, şirketçe ödenmesi ve ayrılması zaruri olan meblağlar ile şirket tüzel kişiliği tarafından ödenmesi zorunlu vergiler hesap senesi sonunda tesbit olunan gelirlerden düşüldükten sonra geriye kalan ve yıllık bilançoda görülen safi (net) kâr, varsa geçmiş yıl zararlarının düşülmesinden sonra sırası ile aşağıda gösterilen şekilde tevzi olunur.

### Birinci Tertip Kanuni Yedek Akçe

a. %5'i kanuni yedek akçeye ayrılır.

### Birinci Temettü

b. Kalandan Sermaye Piyasası Kurulu'nca saptanan oran ve miktarda birinci temettü ayrılır.

### İkinci Temettü

c. Safi kârdan "a" - "b" bendlerinde belirtilen meblağlar düşüldükten sonra kalan kısmı, Genel Kurul; kısmen veya tamamen ikinci temettü hissesi olarak dağıtmaya veya fevkalade yedek akçe olarak ayırmaya yetkilidir.

### İkinci tertip kanuni yedek akçe

d. Pay sahipleri ile kâra iştirak eden diğer kimselere dağıtılması kararlaştırılmış olan kısımdan ödenmiş sermayenin %5'i oranında kâr payı düşüldükten sonra bulunan tutarın onda biri Türk Ticaret Kanunu'nun 466'ncı maddesinin 2'nci fıkrası 3'ncü bendi uyarınca ikinci tertip kanuni yedek akçe olarak ayrılır. Kâr payının ve fevkalade yedek akçelerin sermaye artırımını suretiyle hisse senedi olarak dağıtılması durumunda ikinci tertip kanuni yedek akçe ayrılmaz.

e. Yasa hükmü ile ayrılması gereken yedek akçeler ile esas sözleşmede pay sahipleri için belirlenen birinci temettü ayrılmadıkça başka yedek akçe ayrılmasına, ertesi yıla kâr aktarılmasına ve birinci temettü dağıtılmadıkça yönetim kurulu üyeleri ile, memur, müstahdem ve işçilere kârdan pay dağıtılmasına karar verilemez.

Birinci temettü dahil kârın dağıtım tarihi ve şekli Sermaye Piyasası Kurulu Tebliği ile gözetilerek Yönetim Kurulu'nun önerisi üzerine Genel Kurul tarafından kararlaştırılır.

### İkinci tertip kanuni yedek akçe

d. Pay sahipleri ile kâra iştirak eden diğer kimselere dağıtılması kararlaştırılmış olan kısımdan ödenmiş sermayenin %5'i oranında kâr payı düşüldükten sonra bulunan tutarın onda biri Türk Ticaret Kanunu'nun 466'ncı maddesinin 2'nci fıkrası 3'ncü bendi uyarınca ikinci tertip kanuni yedek akçe olarak ayrılır. Kâr payının ve fevkalade yedek akçelerin sermaye artırımını suretiyle hisse senedi olarak dağıtılması durumunda ikinci tertip kanuni yedek akçe ayrılmaz.

e. Yasa hükmü ile ayrılması gereken yedek akçeler ile esas sözleşmede pay sahipleri için belirlenen birinci temettü ayrılmadıkça başka yedek akçe ayrılmasına, ertesi yıla kâr aktarılmasına ve birinci temettü dağıtılmadıkça yönetim kurulu üyeleri ile, memur, müstahdem ve işçilere kârdan pay dağıtılmasına karar verilemez.

Birinci temettü dahil kârın dağıtım tarihi ve şekli Sermaye Piyasası Kurulu Tebliği ile gözetilerek Yönetim Kurulu'nun önerisi üzerine Genel Kurul tarafından kararlaştırılır.

Şirket Sermaye Piyasası Kanunu'ndaki düzenleme çerçevesinde ortaklarına temettü avansı dağıtılabilir.

LEONARDO TİCARET VE SANAYİ A.Ş.  
Nispetiye Sermayesi : 31.000.000 TL / 31.000.000 TL

-1-

**KORDSA SABANCI DUPONT  
ENDÜSTRİYEL İPLİK VE KORD BEZİ  
SANAYİ VE TİCARET A.Ş.**

**ESAS SÖZLEŞME TADİL TASARISI**

**ESKİ ŞEKLİ**

**BÖLÜM II.**

**ESAS SERMAYE**

**SERMAYE :**

**Madde 10-** Şirket, 2499 sayılı kanunun hükümlerine göre Kayıtlı Sermaye Sistemi'ni kabul etmiş ve Sermaye Piyasası Kurulu'nun 21.9.1989 tarih ve 594 sayılı izni ile bundan böyle "Kayıtlı Sermaye" olarak anılacak bu sisteme geçmiştir.

Şirket'in Kayıtlı Sermaye'si, 60.000.000.000.000.-TL. (Altmıştrilyon Türk Lirası)'dır. Her biri 1.000.-TL. (Bin Türk Lira)'sı itibari değerinde 60.000.000.000. adet hisseye bölünmüştür.

Şirket'in (bundan böyle "Çıkarılmış Sermaye" diye anılacak) tamamı ödenmiş Çıkarılmış Sermayesi 24.083.640.000.000.-TL. olup, her biri 1.000.-TL.'lik itibari değerinde 24.083.640.000 adet nama yazılı hisseye bölünmüştür.

İşbu 24.083.640.000.000.-TL. (Yirmidörttrilyon Seksenüçmilyar Altıyüzkırkmilyon Türk Lirası) Çıkarılmış Sermayesi'nin, 1.040.812.500.000.-TL. ( Birtrilyonkırkmilyar Sekizyüzonikimilyon Beşyüzbin Türk Lira)'lık kısmı nakden ödenmiştir.

Kalan bakiyenin; 5.424.510.000.000.-TL. (Beştrilyon Dörtüzyirmidörtmilyar Beşyüzonmilyon Türk Lira)'sı; Türk Ticaret Kanunu'nun 451.nci maddesi ve Kurumlar Vergisi Kanununun 37-39.uncu maddeleri hükümlerine göre devralınan, İstanbul Ticaret Sicilinin 237215-184782 Numarasında kayıtlı olan DUSA Endüstriyel İplik Sanayi ve Ticaret A.Ş.'nin (Bu şirketin çıkarılmış sermayesi ve özvarlığı, İstanbul 8.nci Asliye Ticaret Mahkemesi'nin 21.07.1999 gün ve 1999/2642 D.İş Kararına istinaden, 22.07.1999 tarihli Bilirkişi Raporu ile tespit edilmiştir. Devralınan DUSA Endüstriyel İplik Sanayi ve Ticaret A.Ş. ortaklarına devir Sözleşmesi'ne göre devralınan özvarlık nispetinde hisse, devir bedeli olarak tahsis edilmiştir.) mahkemeye saptanmış özvarlığının sermayemize ilavesi,

6.262.854.611.473.-TL. (Altıtrilyon İkiyüzaltmışikimilyar Sekizyüzellidörtmilyon Altıyüzonbirbin Dörtüzyetmişüç Türk Lira)'lık kısmı Yeniden Değerleme Değer Artış Fonu'ndan,

451.996.802.473.-TL. (Dörtüzellibirmilyar Dokuzyüzdoksanaltımilyon Sekizyüzikibin Dörtüzyetmişüç Türk Lira)'lık kısmı İştirakler Yeniden Değerleme Fonu'ndan,

539.445.280.057.- TL. (Beşyüzotuzdokuzmilyar Dörtüzkırkbeşmilyon İkiyüzseksenbin Elliyedi Türk Lira)'lık kısmı Gayrimenkul Satış Karından,

5.092.572.751.000.-TL. (Beştrilyon Doksanikimilyar Beşyüzyetmişikimilyon Yediyüzellibirbin Türk Lira)'lık kısmı Menkul Kıymet Satış Karı'ndan,

- 2 -

8.198.345.731.-TL. (Sekizmilyar Yüzdoksansekizmilyon Üçyüzkırkbeşbin Yediyüzotuzbir Türk Lira)'lık kısmı **İştirakler Maliyet Artış Fonu'ndan**,

239.591.147.016.-TL. (İkiyüzotuzdokuzmilyar Beşyüzdoksanbirmilyon Yüzkırkyedibin Onaltı Türk Lira)'lık kısmı **Duran Varlıklar Maliyet Artış Fonu'ndan**,

5.023.658.562.250.-TL. (Beştrilyon Yirmiüçmilyar Altyüzellisekizmilyon Beşyüzaltmışikibin İkiyüzelli Türk Lira)'lık kısmı **İştirak Hisseleri Satış Karı'ndan** karşılanmıştır.

Yönetim Kurulu, Çıkarılmış Sermaye'yi Kayıtlı Sermaye tavanı içinde kalmak şartı ile nama ve hamiline yazılı hisse senetleri ihraç ederek artırmaya yetkilidir.

Şirket'in Kayıtlı Sermaye tavanı genel kurul tarafından alınacak karar ile artırılabilir

Yönetim Kurulu yeni çıkarılan hisse senetlerinin değerlerinin, itibari değerlerinden daha fazla olmasını kararlaştırabilir.

Nakit olarak taahhüt edilmiş olan sermayeye tekabül eden hisse senetleri tam ve nakit olarak ödenecektir.

Hissedarlar rüçhan haklarını, Şirket'in Çıkarılmış Sermaye'sinin arttırıldığı oranda kullanacaklardır.

Her hisse bir hisse senedi ile temsil edilir. Ancak, Yönetim Kurulu birden fazla hisseyi temsil eden hisse senetleri ihraç edebilir.

Nama yazılı hisseler Şirket'in Pay Defteri'ne kaydedilmiştir.

Şirket'in hissedarlık yapısı aşağıdaki şekildedir.

Hissedarın Adı/ Ünvanı	Hisse Adedi	Hisse Oranı (%)	Hisse Nevi	Toplam Değeri (1.000.-TL.)
Dupont-Sabancı International, LLC	20.241.175.100	84.0453	*Nama	20.241.175.100.000
Diğer	3.842.464.900	15.9547	Nama	3.842.464.900.000
<b>Toplam</b>	<b>24.083.640.000</b>	<b>100</b>		<b>24.083.640.000.000</b>

Q

BS

YENİ ŞEKLİ

BÖLÜM II.

ESAS SERMAYE

SERMAYE:

**Madde 10-** Şirket, 2499 sayılı kanunun hükümlerine göre Kayıtlı Sermaye Sistemi'ni kabul etmiş ve Sermaye Piyasası Kurulu'nun 21.9.1989 tarih ve 594 sayılı izni ile bundan böyle "Kayıtlı Sermaye" olarak anılacak bu sisteme geçmiştir.

Şirket'in Kayıtlı Sermayesi 500.000.000 YTL (Beşyüzmilyon YTL) olup, her biri 1 YTL (Bir YTL) itibari değerli 500.000.000 adet hisseye bölünmüştür.

Şirket'in (bundan böyle "Çıkarılmış Sermaye" diye anılacak) tamamı ödenmiş Çıkarılmış Sermayesi 108.376.380 YTL olup, her biri 1 YTL'lik 108.376.380 adet nama yazılı hisseye bölünmüştür.

İşbu 108.376.380 YTL (Yüzsekizmilyon Üçyüzyetmişaltıbin Üçyüzseksen YTL) Çıkarılmış Sermayesi'nin, 1.040.812,50 YTL'lik (Birmilyon Kırkbin Sekizyüzoniki YTL 50 YKr) kısmı nakden ödenmiştir.

Kalan bakiyenin; 5.424.510 YTL'si (Beşmilyon Dörtüzyirmidörtbin Beşyüzon YTL); Türk Ticaret Kanunu'nun 451.nci maddesi ve Kurumlar Vergisi Kanununun 37-39.uncu maddeleri hükümlerine göre devralınan, İstanbul Ticaret Sicilinin 237215-184782 Numarasında kayıtlı olan DUSA Endüstriyel İplik Sanayi ve Ticaret A.Ş.'nin mahkemece saptanmış özvarlığının sermayemize ilavesinden,

84.765.970,95 YTL'lik (Seksendörtmilyon Yediyüzaltmışbeşbin Dokuzyüzyetmiş YTL 95 YKr) kısmı Yeniden Değerleme Değer Artış Fonu'ndan,

451.996,80 YTL'lik (Dörtüzüellibirbin Dokuzyüzdoksanaltı YTL 80 YKr) kısmı İştirakler Yeniden Değerleme Fonu'ndan,

1.788.832,38 YTL'lik (Birmilyon Yediyüzseksensekizbin Sekizyüzotuziki YTL 38 YKr) kısmı Gayrimenkul Satış Karından,

5.092.572,75 YTL'lik (Beşmilyon Doksanikibin Beşyüzyetmişiki YTL 75 YKr) kısmı Menkul Kıymet Satış Karı'ndan,

4.289.827,63 YTL'lik (Dörtmilyon İkiyüzseksendokuzbin Sekizyüzyirmiyedi YTL 63 YKr) kısmı İştirakler Maliyet Artış Fonu'ndan,

97

BS

-4-

498.198,43 YTL'lik (Dörtüzdoksansekizbin Yüzdoksansekiz YTL 43 YKr) kısmı Duran Varlıklar Maliyet Artış Fonu'ndan,

5.023.658,56 YTL'lik (Beşmilyon Yirmüçbin Altyüzellisekiz YTL 56 YKr) kısmı İştirak Hisseleri Satış Karı'ndan karşılanmıştır.

Yönetim Kurulu, Çıkarılmış Sermaye'yi Kayıtlı Sermaye tavanı içinde kalmak şartı ile nama yazılı hisse senetleri ihraç ederek artırmaya yetkilidir.

Şirket'in Kayıtlı Sermaye tavanı genel kurul tarafından alınacak karar ile arttırılabilir.

Yönetim Kurulu yeni çıkarılan hisse senetlerinin değerlerinin, itibari değerlerinden daha fazla olmasını kararlaştırabilir.

Nakit olarak taahhüt edilmiş olan sermayeye tekabül eden hisse senetleri tam ve nakit olarak ödenecektir.


Hissedarlar rüçhan haklarını, Şirket'in Çıkarılmış Sermaye'sinin arttırıldığı oranda kullanacaklardır.

Her hisse bir hisse senedi ile temsil edilir. Ancak, Yönetim Kurulu birden fazla hisseyi temsil eden hisse senetleri ihraç edebilir.

Nama yazılı hisseler Şirket'in Pay Defteri'ne kaydedilmiştir.

Şirket'in hissedarlık yapısı aşağıdaki şekildedir.

Hissedarın Adı / Ünvanı	Hisse Adedi	Hisse %'si	Toplam Değeri (YTL)
Dupont-Sabancı International, LLC	91.085.288	84,0453	91.085.287,95
Diğer	17.291.092	15,9547	17.291.092,05
Toplam	108.376.380	100	108.376.380,00

  
**KORDEA**  
KORDEA SABANCI DUPONT  
ENDÜSTRİYEL İPLİK VE KORDA BEZİ  
SANAYİ VE TİCARET A.Ş.

ENFLASYONA GÖRE DÜZELTİLMİŞ KONSOLİDE (Seri: XI No:21)  
MALİ TABLOLARA AİT DİPNOTLAR

SERMAYE PİYASASI KURULUNUN SERİ:X 16 NUMARALI TEBLİĞİN 28/B MADDESİ GEREĞİ  
BEYANIMIZDIR

- a) Şirketimizin 2004 yılı 1. ara dönem mali tablo ve raporlarının tarafımızca incelendiğini,
- b) Şirketimizin görev ve sorumluluk alanında sahip olduğu bilgiler çerçevesinde, raporun önemli konularda gerçeğe aykırı bir açıklama içermediği yada açıklamanın yapıldığı tarih itibariyle yanıltıcı olması sonucunu doğurabilecek her hangi bir eksiklik içermediğini,
- c) Şirketimizin görev ve sorumluluk alanında sahip olduğu bilgiler çerçevesinde , raporun ilişkin olduğu dönem itibariyle , mali tabloların ve rapordaki diğer mali konulardaki bilgilerin , şirketimizin mali durumu ve faaliyet sonuçları hakkında gerçeği doğru biçimde yansıttığını beyan ederiz.

Saygılarımızla,

KEREVİTAŞ GIDA SANAYİ  
VE TİCARET  
ANONİM ŞİRKETİ

Ergün AKKAYA  
İdari Genel Müdür

Yüksel ÇAĞLAR  
Genel Muh. Müd. Yrd.

## KEREVİTAŞ GIDA SANAYİ VE TİCARET A.Ş.

KERVIT

(Tutarlar milyon Türk Lirası olarak Türk Lirasının 31.03.2004 tarihindeki alım gücü ile ifade edilmiştir)

Enflasyona Göre Düzeltilmiş Konsolide

(Seri XI No:20 ve 21)

Bağımsız Denetim'den

	Geçmemiş 31.03.2004	Geçmemiş 31.03.2003
<b>AYRINTILI KONSOLİDE BİLANÇO (Milyon TL)</b>		
<b>I. DÖNEN VARLIKLAR</b>	<b>25.735.660</b>	<b>0</b>
A. Hazır Değerler	1.468.287	0
1. Kasa	28.616	0
2. Bankalar	874.349	0
3. Diğer Hazır Değerler	565.322	0
B. Menkul Kıymetler	2.002	0
1. Hisse Senetleri	0	0
2. Özel Kesim Tahvil, Senet ve Bonoları	2.002	0
3. Kamu Kesimi Tahvil, Senet ve Bonoları	0	0
4. Diğer Menkul Kıymetler	0	0
5. Menkul Kıymetler Değer Düşüklüğü Karş. (-)	0	0
C. Kısa Vadeli Ticari Alacaklar	9.394.331	0
1. Alıcılar	8.530.555	0
2. Alacak Senetleri	770.334	0
3. Verilen Depozito ve Teminatlar	0	0
4. Diğer Kısa Vadeli Ticari Alacaklar	356.256	0
5. Alacak Reeskontu (-)	(84.764)	0
6. Şüpheli Alacaklar Karşılığı (-)	(178.049)	0
D. Diğer Kısa Vadeli Alacaklar	1.370	0
1. Ortaklardan Alacaklar	0	0
2. İştiraklerden Alacaklar	0	0
3. Bağlı Ortaklıklardan Alacaklar	0	0
4. Kısa Vadeli Diğer Alacaklar	1.370	0
5. Alacak Reeskontu (-)	0	0
6. Şüpheli Alacaklar Karşılığı (-)	0	0
E. Stoklar	14.145.696	0
1. İlk Madde ve Malzeme	1.763.151	0
2. Yarı Mamüller	9.815.285	0
3. Ara Mamüller	0	0
4. Mamüller	1.528.126	0
5. Emtia	163.708	0
6. Diğer Stoklar	9.257	0
7. Stok Değer Düşüklüğü Karşılığı (-)	0	0
8. Verilen Sipariş Avansları	866.169	0
F. Diğer Dönen Varlıklar	723.974	0
<b>II. DURAN VARLIKLAR</b>	<b>25.137.373</b>	<b>0</b>
A. Uzun Vadeli Ticari Alacaklar	563.522	0
1. Alıcılar	0	0
2. Alacak Senetleri	0	0
3. Verilen Depozito ve Teminatlar	563.522	0
4. Diğer Uzun Vadeli Ticari Alacaklar	0	0
5. Alacak Reeskontu (-)	0	0
6. Şüpheli Alacaklar Karşılığı (-)	0	0
B. Diğer Uzun Vadeli Alacaklar	0	0
1. Ortaklardan Alacaklar	0	0
2. İştiraklerden Alacaklar	0	0
3. Bağlı Ortaklıklardan Alacaklar	0	0
4. Uzun Vadeli Diğer Alacaklar	0	0
5. Alacak Reeskontu (-)	0	0
6. Şüpheli Alacaklar Karşılığı (-)	0	0
C. Finansal Duran Varlıklar	108.785	0
1. Bağlı Menkul Kıymetler	108.784	0
2. Bağlı Menkul Kıy.Değ.Düş.Karşılığı (-)	0	0
3. İştirakler	1	0
4. İştiraklere Sermaye Taahhütleri (-)	0	0
5. İştirakler Değer Düşüklüğü Karşılığı (-)	0	0
6. Bağlı Ortaklıklar	0	0
7. Bağlı Ortaklıklara Sermaye Taahhütleri (-)	0	0
8. Bağlı Ortaklıklar Değer Düşüklüğü Karş. (-)	0	0
9. Diğer Finansal Duran Varlıklar	0	0
D. Maddi Duran Varlıklar	23.760.199	0
1. Arazi ve Arsalar	2.124.525	0
2. Yerüstü ve Yeraltı Düzenleri	148.619	0
3. Binalar	14.757.949	0
4. Makine, Tesis ve Cihazlar	27.605.350	0
5. Taahhüt Araç ve Gereçleri	10.815.865	0
6. Döşeme ve Demirbaşlar	11.626.428	0
7. Diğer Maddi Duran Varlıklar	12.473.873	0
8. Birikmiş Amortismanlar (-)	(55.792.410)	0
9. Yapılmakta Olan Yatırımlar	0	0
10. Verilen Sipariş Avansları	0	0
E. Maddi Olmayan Duran Varlıklar	696.370	0
1. Kuruluş ve Teşkilatlanma Giderleri	0	0
2. Haklar	696.370	0
3. Şerefiye	0	0
4. Araştırma ve Geliştirme Giderleri	0	0
5. Diğer Maddi Olmayan Duran Varlıklar	0	0
6. Verilen Avanslar	0	0
F. Diğer Duran Varlıklar	8.497	0
<b>AKTİF TOPLAMI</b>	<b>50.873.033</b>	<b>0</b>

KEREVİTAŞ GIDA SANAYİ  
VE TİCARET  
A.Ş. YATIRIM SİRKETİ

## KEREVİTAŞ GIDA SANAYİ VE TİCARET A.Ş.

KERVİT

(Tutarlar milyon Türk Lirası olarak Türk Lirasının 31.03.2004 tarihindeki alım gücü ile ifade edilmiştir)

Enflasyona Göre Düzeltilmiş Konsolide  
(Seri XI No:20 ve 21)  
Bağımsız Denetim'den

AYRINTILI KONSOLİDE BİLANÇO (Milyon TL)	Geçmemiş	Geçmemiş
	31.03.2004	31.03.2003
<b>I. KISA VADELİ BORÇLAR</b>	20.885.179	0
<b>A. Finansal Borçlar</b>	8.405.284	0
1. Banka Kredileri	2.443.401	0
2. Uzun Vadeli Kredilerin Anapara Taksitleri ve Faizleri	5.961.883	0
3. Tahvil Anapara Taksitleri ve Faizleri	0	0
4. Çıkarılmış Bonolar ve Senetler	0	0
5. Diğer Finansal Borçlar	0	0
<b>B. Ticari Borçlar</b>	7.274.134	0
1. Satıcılar	7.267.575	0
2. Borç Senetleri	0	0
3. Alınan Depozito ve Teminatlar	0	0
4. Diğer Ticari Borçlar	6.559	0
5. Borç Reeskontu (-)	0	0
<b>C. Diğer Kısa Vadeli Borçlar</b>	4.354.068	0
1. Ortaklara Borçlar	0	0
2. İştiraklere Borçlar	0	0
3. Bağlı Ortaklıklara Borçlar	0	0
4. Ödenecek Giderler	281.838	0
5. Ödenecek Vergi, Harç ve Diğer Kesintiler	2.674.110	0
6. Ertelenen ve Taksite Bağlanan Devlet Alacakları	810.447	0
7. Kısa Vadeli Diğer Borçlar	587.673	0
8. Borç Reeskontu (-)	0	0
<b>D. Alınan Sipariş Avansları</b>	851.693	0
<b>E. Borç ve Gider Karşılıkları</b>	0	0
1. Vergi Karşılıkları	0	0
2. Diğer Borç ve Gider Karşılıkları	0	0
<b>II. UZUN VADELİ BORÇLAR</b>	70.185.468	0
<b>A. Finansal Borçlar</b>	68.430.639	0
1. Banka Kredileri	68.430.639	0
2. Çıkarılmış Tahviller	0	0
3. Çıkarılmış Diğer Menkul Kıymetler	0	0
4. Diğer Finansal Borçlar	0	0
<b>B. Ticari Borçlar</b>	12.525	0
1. Satıcılar	0	0
2. Borç Senetleri	0	0
3. Alınan Depozito ve Teminatlar	12.525	0
4. Diğer Ticari Borçlar	0	0
5. Borç Reeskontu (-)	0	0
<b>C. Diğer Uzun Vadeli Borçlar</b>	0	0
1. Ortaklara Borçlar	0	0
2. İştiraklere Borçlar	0	0
3. Bağlı Ortaklıklara Borçlar	0	0
4. Ertelenen ve Taksite Bağlanan Devlet Alacakları	0	0
5. Uzun Vadeli Diğer Borçlar	0	0
6. Borç Reeskontu (-)	0	0
<b>D. Alınan Sipariş Avansları</b>	0	0
<b>E. Borç ve Gider Karşılıkları</b>	1.742.304	0
1. Kıdem Tazminatı Karşılıkları	1.742.304	0
2. Diğer Borç ve Gider Karşılıkları	0	0
<b>III. ANA ORTAKLIK DIŞI ÖZSERMAYE</b>	2	0
<b>A. Ana Ortaklık Dışı Özsermaye</b>	2	0
<b>IV. ÖZ SERMAYE</b>	(40.197.616)	0
<b>A. Sermaye</b>	3.744.000	0
<b>B. Sermaye Taahhütleri (-)</b>	0	0
<b>C. Emisyon Primi</b>	6.211.977	0
<b>D. Yeniden Değerleme Değer Artışı</b>	0	0
1. Duran Varlıklardaki Değer Artışı	0	0
2. İştiraklerdeki Değer Artışı	0	0
3. Borsa'da Oluşan Değer Artışı	0	0
<b>E. Yedekler</b>	1.161.653	0
1. Yasal Yedekler	200.189	0
2. Statü Yedekleri	0	0
3. Özel Yedekler	0	0
4. Olağanüstü Yedek	961.464	0
5. Maliyet Artış Fonu	0	0
6. Serm. Eklenenecek İst. His. ve Gayr. Satış Kazançları	0	0
7. Geçmiş Yıl Karı	0	0
<b>F. Net Dönem Karı</b>	9.109.660	0
<b>G. Dönem Zararı (-)</b>	0	0
<b>H. Geçmiş Yıllar Zararları (-)</b>	(169.339.014)	0
<b>I. Özsermaye Enflasyon Düzeltmesi Farkları</b>	108.914.108	0
<b>J. Çevrim Farkları</b>	0	0
<b>PASİF TOPLAMI</b>	50.873.033	0

KEREVİTAŞ GIDA SANAYİ  
ve TİCARET  
ANONİM ŞİRKETİ

## KEREVİTAŞ GIDA SANAYİ VE TİCARET A.Ş.

KERVİT

(Tutarlar milyon Türk Lirası olarak Türk Lirasının 31.03.2004 tarihindeki alım gücü ile ifade edilmiştir)

Enflasyona Göre Düzeltilmiş Konsolide  
(Seri XI No:20 ve 21)  
Bağımsız Denetim'den

AYRINTILI KONSOLİDE GELİR TABLOSU (Milyon TL)	Geçmiş	Geçmemiş
	31.03.2004	31.03.2003
A. Brüt Satışlar	14.720.711	0
1. Yurtiçi Satışlar	12.491.495	0
2. Yurtdışı Satışlar	2.192.832	0
3. Diğer Satışlar	36.384	0
B. Satışlardan İndirimler (-)	(1.877.007)	0
1. Satıştan İadeler (-)	(47.176)	0
2. Satış İskontoları (-)	(1.829.831)	0
3. Diğer İndirimler (-)	0	0
C. Net Satışlar	12.843.704	0
D. Satışların Maliyeti (-)	(8.755.868)	0
BRÜT SATIŞ KARI (ZARARI)	4.087.836	0
E. Faaliyet Giderleri (-)	(4.153.454)	0
1. Araştırma ve Geliştirme Giderleri (-)	0	0
2. Pazarlama, Satış ve Dağıtım Giderleri (-)	(2.960.692)	0
3. Genel Yönetim Giderleri (-)	(1.192.762)	0
ESAS FAALİYET KARI (ZARARI)	(65.618)	0
F. Diğer Faaliyetlerden Gelirler ve Karlar	57.018	0
1. İştiraklerden Temettü Gelirleri	0	0
2. Bağlı Ortaklıklardan Temettü Gelirleri	0	0
3. Faiz ve Diğer Temettü Gelirleri	0	0
4. Faaliyetle İlgili Diğer Gelirler ve Karlar	57.018	0
G. Diğer Faaliyetlerden Giderler ve Zararlar (-)	(84.764)	0
H. Finansman Giderleri (-)	(855.639)	0
1. Kısa Vadeli Borçlanma Giderleri (-)	(70.465)	0
2. Uzun Vadeli Borçlanma Giderleri (-)	(785.174)	0
FAALİYET KARI (ZARARI)	(949.003)	0
I. Olağanüstü Gelirler ve Karlar	176.505	0
1. Konusu Kalmayan Karşılıklar	0	0
2. Önceki Dönem Gelir ve Karları	2.698	0
3. Diğer Olağanüstü Gelirler ve Karlar	173.807	0
J. Olağanüstü Giderler ve Zararlar (-)	(501.345)	0
1. Çalışmayan Kısım Giderleri ve Zararları (-)	0	0
2. Önceki Dönem Gider ve Zararları (-)	(30.817)	0
3. Diğer Olağanüstü Giderler ve Zararlar (-)	(470.528)	0
K. Net parasal pozisyon karı/(zararı)	10.383.490	0
DÖNEM KARI (ZARARI)	9.109.647	0
L. Ödenecek Vergi ve Yasal Yükümlülükler (-)	0	0
M. Ana Ortaklık Dışı Kar / (Zarar)	13	0
NET KONSOLİDE DÖNEM KARI / (ZARARI)	9.109.660	0

KEREVİTAŞ GIDA SANAYİ  
ve TİCARET  
ANONİM ŞİRKETİ

ENFLASYONA GÖRE DÜZELTİLMİŞ KONSOLİDE (Seri: XI No:21)  
MALİ TABLOLARA AİT DİPNOTLARBİLANÇO DİPNOTLARI: (Milyon TL)1- İşletmenin fiili faaliyet konusu:

Dondurulmuş sebze, meyve, su ürünleri ve ton balığı konserve imalatı, yurtiçi ve yurtdışı satışı.

Sermaye Piyasası Kurulu (SPK) tarafından yayımlanan Seri XI No 21 sayılı "Sermaye Piyasasında Konsolide Mali Tablolara ve İştiraklerin Muhasebeleştirilmesine İlişkin Usul ve Esaslar Hakkında Tebliğ" kapsamında konsolidasyona tabi tutulan bağlı ortaklık, iştirak ve müşterek yönetime tabi ortaklıkların isimleri, faaliyet alanları, ortaklık payları aşağıdaki gibidir:

Bağlı Ortaklıklar:

Şirket'in İsmi	Faaliyet Alanı	Topluluğun Ortaklık Payı (%)
Ekzimer Dış Ticaret A.Ş.	Dış Ticaret	99,9

Müşterek Yönetime Tabi Ortaklıklar: Yoktur.

İştirakler:

Şirket'in İsmi	Faaliyet Alanı	Topluluğun Ortaklık Payı (%)
Ancoker Su Ürünleri San. Tic. A.Ş. (*)	Su Ürünleri İmalatı	45

(\*) Özkaynaktan pay alma yöntemi ile Ana Ortaklık mali tablolarına konsolide edilmiştir.

2- Sermayenin %10 ve daha fazlasına sahip ortakların:

Adı	31/03/2004	
	Pay Oranı	Pay Tutarı
Merzeci Holding A.Ş.	%39,25	1.469.591 TL
Südzucker AG	%25,17	942.540 TL

3- Sermayeyi temsil eden hisse senetlerine tanınan imtiyazlar (Hisse senetleri tertipleri ve imtiyaz türleri itibarıyla ayrı ayrı):

Yoktur

ENFLASYONA GÖRE DÜZELTİLMİŞ KONSOLİDE (Seri: XI No:21)  
MALİ TABLOLARA AİT DİPNOTLAR4- Kayıt sermayeli ortaklıklarda kayıtlı sermaye tutarı:

3.744.000 TL (2002 – 3.744.000 TL)

5- Yıl içinde yapılan sermaye arttırmaları ve kaynakları:

Artırım Tarihi	Artırım Tutarı	Nakit Artırım	Yedekler Artırım	YDDAF Artırım
Yoktur	Yoktur	Yoktur	Yoktur	Yoktur

6- Yıl içinde ihraç edilen hisse senedi dışındaki menkul kıymetler:

Menkul Kıymetin Türü	İhraç Tutarı	Vadesi
Yoktur	Yoktur	Yoktur

7- Yıl içinde itfa edilen borçlanmayı temsil eden menkul kıymetler:

Menkul Kıymetin Türü	İtfa Tutarı
Yoktur	Yoktur

8- Cari dönemde duran varlık hareketleri:

- a) Satın alınan, imal veya inşa edilen maddi duran varlıkların maliyeti: 2.820 TL  
b) Satılan veya hurdaya ayrılan maddi duran varlık maliyeti: 0 TL

9- Cari ve gelecek dönemlerde yararlanılacak yatırım indiriminin toplam tutarı:

7.296.713 TL

10- İşletmenin ortaklar, iştirakler ve bağlı ortaklıkları olan alacak borç ilişkisi:

	31.Mart.2004			
	Alacaklar		Borçlar	
	Ticari	Ticari Olmayan	Ticari	Ticari Olmayan
1) Ortaklar				
Merzeci Holding		334.093		
Diğer ortaklar				
2) İştirakler				
Ancoker Su Ürünleri			124.318	

ENFLASYONA GÖRE DÜZELTİLMİŞ KONSOLİDE (Seri: XI No:21)  
MALİ TABLOLARA AİT DİPNOTLAR

11- Stoklar ve diğer bilanço kalemlerinde uygulanan değerlendirme, envanter ve amortisman ayırma yöntemleri, bunlarda ve diğer muhasebe politikalarında önceki dönemlere göre yapılan değişiklikler, bu değişikliklerin parasal etkileri ve işletmenin sürekliliği ile dönemselik varsayımlarını değiştirecek muhtemel gelişmeler ve bunların gerekçeleri:

31.03.2004 tarihi itibarıyla düzenlenmiş bulunan "BİLANÇO" şirketin muhasebe kayıtları gereği hazırlanan mali tabloları, yürürlükteki ticari ve mali mevzuat ile, Sermaye Piyasası Kurulunun 29.Ocak.1989 tarih ve 20064 sayılı Resmî Gazete'de yayımlanan SERİ: XI/1 numaralı tebliği ile bu tebliğe EK değişiklik ve eklemeler yapan sair tebliğler esasları çerçevesinde hazırlanmıştır.

Şirket'in, mali tablolarını Seri XI No 20 sayılı tebliğ uyarınca ilk defa 31 Aralık 2003 tarihinde düzenlemiş bulunması sebebi ile ilişikteki mali tablolar karşılaştırmalı olarak sunulmamıştır. Mali tabloların bu tebliğlerde belirlenen hükümler uyarınca ilk defa düzenlenme tarihinin başlangıcı olan 1 Ocak 2003 tarihi itibarıyla, enflasyona göre düzeltilmiş tutarları dikkate alınarak, konsolide mali tablolarda aktif kalemlerden, borçların ve öz sermaye kalemlerinin çıkarılması sonucunda kalan kısım 31 Aralık 2003 tarihi itibarıyla özsermaye hesap grubu içinde, geçmiş yıllar zararları hesabında muhasebeleştirilmiştir. İlk mali tablo denkleştirme işleminin 31 Aralık 2002 tarihli bilanço üzerinde yapılması sebebi ile 2002 yılı hesap dönemine ait kar / (zarar) hesaplanmamıştır.

**Enflasyon muhasebesi:**

Ekte sunulan mali tablolar SPK'nın Seri XI No 20 sayılı tebliğinin öngördüğü üzere Türk Lirası'nın satın alma gücündeki değişimi yansıtmak üzere yapılan düzeltmeleri içermektedir.

SPK Seri XI No 20 sayılı tebliğ, yüksek enflasyon dönemlerinde hazırlanan mali tabloların bilanço tarihindeki paranın satın alma gücüyle gösterilmesini ve genel fiyat endeksinin kullanılarak daha önceki dönemlere ait bakiyelerin de aynı birimden gösterilmesini öngörmektedir.

Enflasyona göre yapılan düzeltmeler, DiE tarafından yayımlanan toptan eşya fiyat endeksi kullanılarak bulunan katsayılar esas alınarak hesaplanmıştır (1994 endeksi: 100). 31 Mart 2004 tarihi itibarıyla sunulan mali tabloların düzeltilmesinde kullanılan söz konusu endeks ve katsayılar aşağıda belirtilmiştir:

Tarih	Endeks	Katsayı
31 Aralık 2001	4,951.7	1.5878
31 Aralık 2002	6,478.8	1.2135
31 Aralık 2003	7,382.1	1.0650
31 Mart 2004	7,862.2	1.0000

ENFLASYONA GÖRE DÜZELTİLMİŞ KONSOLİDE (Seri: XI No:21)  
MALİ TABLOLARA AİT DİPNOTLAR

Bu Tebliğ çerçevesinde mali tabloların enflasyona göre düzeltilmesinin ana ilkeleri aşağıdaki gibidir :

Parasal kalemler bilanço tarihindeki cari satın alma gücü cinsinden ifade edildiklerinden düzeltme işlemine tabi tutulmamaktadır. Cari satın alma gücü cinsinden ifade edilmeyen, parasal olmayan aktif, pasif ve özsermaye kalemleri bu Tebliğ hükümleri çerçevesinde düzeltme katsayısı kullanılarak paranın cari satın alma gücü cinsinden ifade edilmektedir. Özsermaye kalemlerinin düzeltilmesinde, yeniden değerlendirme değer artışı fonu gibi fonlar dikkate alınmamıştır. Nakit yapılan sermaye artışı ile yedek akçelerden ve dağıtılmamış karlardan yapılan sermaye artışı, sermaye artırımının tescil tarihi veya sermaye artırımına mahsuben ödenen tutarların tahsil tarihi esas alınarak düzeltme işlemine tabi tutulmuştur.

Gelir tablosunda, amortisman ve itfa payları, satışların maliyeti ve gelir veya gider olarak doğrudan gelir tablosuyla ilişkilendirilen parasal olmayan kalemler dışındaki tüm kalemler gelir ve gider kalemlerinin oluştuğu ayda geçerli olan enflasyon katsayıları ile düzeltme işlemine tabi tutulmaktadır. Amortisman ve itfa payları, ilgili aktiflerin düzeltilmiş değerleri üzerinden, gelir veya gider olarak doğrudan gelir tablosuyla ilişkilendirilen parasal olmayan kalemler, satış konu olan varlığın düzeltilmiş net değeri ile satış bedelinin düzeltilmiş değeri arasındaki fark olarak yeniden hesaplanmaktadır. Satışların maliyeti, stokların ve diğer maliyet unsurlarının düzeltilmiş tutarlarının dikkate alınması suretiyle yeniden hesaplanmaktadır.

Enflasyonun parasal varlık ve yükümlülükler üzerindeki etkisi, gelir tablosunda, net parasal pozisyon karı/zararı hesabında yansıtılmıştır.

Amortismanına tabi maddi ve maddi olmayan duran varlıklar, ilgili varlıkların elde etme maliyetinin elde etme ve/veya imal ve maliyet unsurlarının aktifte ilk giriş tarihi dikkate alınarak ilgili düzeltme katsayısı ile yeniden gösterilmesi suretiyle yeniden düzenlenmiş değerleri üzerinden gösterilmektedir. İlgili amortisman ve tükenme ve itfa payları enflasyona göre düzeltilmiş yeni değerleri üzerinden doğrusal amortisman yöntemi kullanılarak hesaplanır.

Binalara	%2-4
Makina Tesis ve Cihazlar	%10
Diğerlerini	%10-20

oranlarında amortisman tatbik edilmiştir.

ENFLASYONA GÖRE DÜZELTİLMİŞ KONSOLİDE (Seri: XI No:21)  
MALİ TABLOLARA AİT DİPNOTLAR

## Konsolidasyon

Ana ortaklığın, doğrudan veya diğer bağlı ortaklıkları veya iştirakleri vasıtasıyla, sermaye ve yönetim ilişkileri çerçevesinde %50'den daha fazla oranda hisseye, oy hakkına veya yönetim çoğunluğunu seçme hakkına veya yönetim çoğunluğuna sahip olduğu şirketler (bağlı ortaklıklar) tam konsolidasyona tabi tutulurlar. Konsolide mali tablolarda, konsolidasyon kapsamındaki bağlı ortaklıkların sermaye dahil bütün özsermaye hesap grubu kalemlerinden, ana ortaklık ve bağlı ortaklıklar dışı paylara isabet eden tutarlar indirilir, ilgili tutarlar, bilançoda "ana ortaklık dışı özsermaye", gelir tablosunda ise "ana ortaklık dışı kar/zarar" hesaplarında muhasebeleştirilir.

Konsolidasyon kapsamındaki müşterek yönetime tabi ortaklıklara ait mali tablolarda yer alan varlık, borç, özkaynaklar, gelir ve giderlerin Ana Ortaklık'ın bu ortaklıklarda sahip olduğu payın yüzdesi ile konsolidasyona tabi tutulur, ilgili konsolidasyon düzeltmeleri buna uygun olarak yapılarak konsolide mali tablolar hazırlanır

Ana ortaklığın, yönetimine ve işletme politikalarının belirlenmesine katılma anlamında devamlı bir bağının ve/veya doğrudan veya dolaylı sermaye ve yönetim ilişkisinin bulunduğu ya da sermayesinin %20 veya daha fazla, %50'den az oranda paya veya bu oranda yönetime katılma hakkına sahip bulunduğu şirketler (iştirakler), özkaynaktan pay alma yöntemiyle muhasebeleştirilirler. Özkaynaktan pay alma yönteminde iştirak net varlık tutarıyla konsolide bilançoda gösterilir ve faaliyet sonucunda ortaya çıkan Topluluk payı konsolide gelir tablosuna dahil edilir.

Konsolidasyona dahil edilen şirketlerin mali tablolarının hazırlanmasında ortak muhasebe politikaları uygulanmıştır.

Topluluk'un oy hakkı veya hisselerin %20'sinden azına sahip olunan diğer iştirakleri veya faaliyet hacimlerinin düşük olması ve topluluğun konsolide mali tablolarını önemli ölçüde etkilememeleri sebebi ile konsolidasyon kapsamı dışında tutulan iştirakleri endekslenmiş maliyetleri üzerinden muhasebeleştirilirler.

## Diğer:

11.1) 31.03.2004 tarihi itibarıyla yürürlükte olan T.C. Merkez Bankası reeskont oranı kullanılmak suretiyle "Reeskont" uygulaması tatbik edilmiş olup, bilançoda yer almıştır.

11.2) 31.03.2004 döneminde "Şüpheli Alacaklar" SPK'nun Seri: XI/I tebliğinin hükümleri tatbik edilmiştir.

11.3) Yabancı paraya bağlı varlıklar önceki dönemde olduğu gibi bilanço tarihindeki T.C.M.B. döviz alış kuru ile borçlar ise T.C.M.B. döviz satış kurları kullanılarak TL'ne çevrilmek suretiyle değerlendirilmiştir. Bu işlem neticesinde doğan kur farklarının gelir ve giderleri "Gelir Tablosunda" yahut "Maliyet Hesaplarında" dikkate alınmıştır.

(Reski İmza / Kaşe)  
KEREVİTAŞ GIDA SANAYİ  
VE TİCARET  
ANONİM ŞİRKETİ

ENFLASYONA GÖRE DÜZELTİLMİŞ KONSOLİDE (Seri: XI No:21)  
MALİ TABLOLARA AİT DİPNOTLAR

11.4) 31.03.2004 döneminde Gelir ve Gider kalemlerinin belirlenmesinde önceki dönemde olduğu gibi "Tahakkuk İlkesi" esaslı uygulanmış ve "Dönemsellik İlkesi" gereği kayıtlarda yer almıştır.

11.5) Kıdem Tazminatı uygulaması Sermaye Piyasası Kurulu'nun belirlediği esaslar çerçevesinde tatbik edilmiştir.

Kıdem Tazminatında,

01.01.2004-31.03.2004 dönemi için 1.485.430.000 TL

12- Tebliğin 1 nolu ekinde belirtilen bilanço tarihinden sonra ortaya çıkan ve açıklamayı gerektiren hususlara ilişkin bilgi:

Yoktur.

13- Tebliğin 2 nolu ekinde belirtilen şartla bağlı zararlar ile her türlü şartla bağlı kazançlara ilişkin bilgi, (işletmeyi borç altına sokacak ve dönem sonucunu etkileyebilecek hukuki ihtilafların mahiyetleri bu bölümde açıklanır):

Yoktur.

14- İşletmenin gayri safi kar oranları üzerinde önemli ölçüde etkide bulunan muhasebe tahminlerinde değişikliklere ilişkin bilgi ve bunların parasal etkileri:

Yoktur.

15- Aktif değerler üzerinde mevcut bulunan toplam ipotek veya teminat tutarları:

İpotek	97.101.145 TL
Ticari İşletme Rehni	12.000.000 TL
Marka Rehni	15.000.000 TL

16- Aktif değerlerin toplam sigorta tutarı:

80.591.564 TL

17- Alacaklar için alınmış olan ipotek ve diğer teminatların toplam tutarı:

	<u>31.03.2004</u>
Teminat Mektubu	535.000
Teminat Çekleri	3.000
Teminat Senedi	4.000
İpotek	753.500

18- Pasifte yer almayan taahhütlerin toplam tutarı:

13.792.046 TL

(Reski İmza / Kaşe)

ENFLASYONA GÖRE DÜZELTİLMİŞ KONSOLİDE (Seri: XI No:21)  
MALİ TABLOLARA AİT DİPNOTLAR19- Bankalardaki mevduatın bloke olanına ilişkin tutarlar:

41.315 TL

20- Bilançoda maliyet bedeli üzerinden gösterilmiş menkul kıymetlerin ve finansal duran varlıkların borsa rayiçlerine göre, borsa rayiçleri üzerinden gösterilmiş menkul kıymetlerin ve finansal duran varlıkların maliyet bedellerine göre değerlerini gösteren bilgi:

Yoktur.

21- Menkul kıymetler ve bağlı menkul kıymetler grubu içinde yer alıp işletmenin ortakları, iştirakleri ve bağlı ortaklıklar tarafından çıkarılmış bulunan menkul kıymet tutarları ve bunları çıkaran ortaklıklar:

Yoktur.

22- Mali tablolardaki "diğer" ibaresini taşıyan hesap kalemlerinden dahil olduğu grubun toplam tutarının %20'sini veya bilanço aktif toplamının %5'ini aşan kalemlerin ad ve tutarları:

	31.03.2004
Diğer Dönen Varlıklar	723.974
Tecil Edilebilir KDV	535.530
İş Avansları	25.631
Personel Avansları	5.169
Peşin Ödenen Vergiler	24.331
Gelecek Aylara Ait Giderler	132.461
Devreden KDV	852
Diğer Maddi Duran Varlıklar	12.473.873
Soğutucu Dolaplar	12.473.873
Diğer Duran Varlıklar	8.497
Gelecek Yıllara Ait Giderler	8.497

23- "Diğer Alacaklar" ile "Diğer Kısa veya Uzun Vadeli Borçlar" hesap kalemi içinde bulunan ve bilanço aktif toplamının yüzde birini aşan, personelden alacaklar ile personele borçlar tutarlarının ayrı ayrı toplamları:

Yoktur.

24- Ortaklar, iştirakler ve bağlı ortaklıklardan alacaklar nedeniyle ayrılan şüpheli alacak tutarları ve bunların borçluları:

Yoktur.

ENFLASYONA GÖRE DÜZELTİLMİŞ KONSOLİDE (Seri: XI No:21)  
MALİ TABLOLARA AİT DİPNOTLAR25- Vadesi gelmiş bulunan ve henüz vadesi gelmeyen alacaklar için ayrılan şüpheli alacak tutarları, (bu tutarlar ayrı toplamlar olarak gösterilir.):

Önceki dönemlerde ayrılan karşılıklar	: 189.629
Bu dönem ayrılan karşılıklar	: 0
Parasal Kayıp	: (11.580)
Bu dönemki tahsilat	: 0
	178.049

26- İşletme ile dolaylı sermaye ve yönetim ilişkisine sahip iştirakler ve bağlı ortaklıkların dökmünü, iştirakler ve bağlı ortaklıklar hesabında yer alan ortaklıkların isimleri ve iştirak oran ve tutarları, söz konusu ortaklıkların düzenlenen en son mali tablolarında yer alan dönem karı veya zararı, net dönem karı veya zararı ile bu mali tabloların ait olduğu dönem, Kurulumuz standartlarına göre hazırlanıp hazırlanmadığı, bağımsız denetime tabi tutulup tutulmadığı ve bağımsız denetim raporunun olumlu, olumsuz ve şartlı olmak üzere hangi türde düzenlendiği:

31.03.2004

İştirak/B. Ortaklık	İştirak Oranı	Normal İştirak Tutarı	Dönem Kar/Zararı
Ancoker Su Ürünleri San. ve Tic. A.Ş.	%45,65	22.500	14.342.652

İlgili iştirak özkaynaktan pay alma yöntemine göre Ana Ortaklık'a konsolide edildiği için, iştirak tutarı, ilgili iştirakin SPK tarafından yayımlanan genel kabul görmüş muhasebe ilkelerine göre hazırlanmış olan mali tablolarındaki net varlık tutarı üzerinden konsolide mali tablolara yansıtılmıştır. Söz konusu iştiraklerin mali tabloları Topluluk konsolide mali tablolarının denetimi kapsamında denetime tabi tutulmuşlardır.

27- İştirakler ve bağlı ortaklıklarda içsel kaynaklardan yapılan sermaye artırımını nedeniyle elde edilen bedelsiz hisse senedi tutarları:

Yoktur.

28- Taşınmazlar üzerinde sahip olunan aynı haklar ve bunların değerleri:

Yoktur.

29- Duran varlıklarda son üç yılda yapılan yeniden değerlendirme tutarları:

Yoktur.

ENFLASYONA GÖRE DÜZELTİLMİŞ KONSOLİDE (Seri: XI No:21)  
MALİ TABLOLARA AİT DİPNOTLAR30- Yabancı paralarla temsil edilen ve kur garantisi olmayan alacak ve borçlar ile aktifte mevcut yabancı paraların ayrı ayrı tutarları ve TL'na dönüştürülme kurları:

31.03.2004		
1) YURTDIŞI SATICILAR	Döviz Tutarı	Kur
Döviz Cinsi		
USD	484.150,62	1.317.611,-
CHF	5.580,-	1.030.430,-
EURO	476.028,26	1.607.485,-
2) BANKA DTH BAKİYELERİ	31.03.2004	
Döviz Cinsi	Döviz Tutarı	Kur
USD	311.731 05	1.311.286,-
GBP	216 92	2.390.300,-
EURO	165.242,96	1.599.769,-

31.03.2004		
3) BANKA BORÇLARI	Döviz Tutarı	Kur
Döviz Cinsi		
a) K.V. Borçlar		
USD	4.700.535,-	1.317.611,-
EURO		
JPY		
b) U.V. Borçlar		
USD	51.935 389,06	1.317.611,-
JPY		

31- Ortaklar, iştirakler ve bağlı ortaklıklar lehine verilen garanti, taahhüt, kefalet, avans, ciro gibi yükümlülüklerin tutarı:

31.03.2004		
Merzeci Holding	TL	9.991 359 TL
Mersu Su Ürün.A Ş.(Grup Şirket)	TL	3.609.154 TL

32- Kategorileri itibarıyla yıl içinde çalışan personelin ortajama sayısı:

31.03.2004	
Üst Düzey Yönetici	5 Kişi
Teknik Personel	56 Kişi
İdareci	20 Kişi
İdari Personel	154 Kişi
İşçi	218 Kişi
Toplam	451 Kişi

Yetkili İmza / Kaşe  
KEREVİTAŞ GIDA SANAYİ  
TİCARET  
A.Ş. GENEL MÜDÜRLÜĞÜ

ENFLASYONA GÖRE DÜZELTİLMİŞ KONSOLİDE (Seri: XI No:21)  
MALİ TABLOLARA AİT DİPNOTLAR33- Mali tabloları önemli ölçüde etkileyen ya da mali tabloların açık, yorumlanabilir ve anlaşılabilir olması açısından açıklanması gerekli olan diğer hususlar:

31.03.2004 tarihli Bilançomuzda oluşan özsermaye tutarı 40.197.616.- Milyon TL negatif olarak görülmektedir. Bu durumda; Şirketimiz, Sermaye Piyasası Kurulunun 28.09.2001 tarih ve 45/1262 sayılı kurul toplantısında alınan karar gereğince TTK 324. Madde kapsamında Öz Sermayesini yitirmesi sonucu aktifinde kayıtlı maddi duran varlıklarımızın değerinin rayiç değerler üzerinden belirlenmesi sonucu 31.03.2004 tarihinde 108.681.554.- Milyon TL değer artış fonu oluşmuştur. Oluşan bu değer neticesinde 31.03.2004 tarihli bilançomuzda negatif olan özsermayemiz 68.483.938.-Milyon TL pozitif olmuştur.

Yukarıdaki maddelerde yer almayıp işletme için belli bir öneme sahip olan muhasebe politikaları : "Nazım Hesaplar" 1.487.033 TL olup, muhtelif müşterilerden alınan teminat ve ipotekler ile Bankalardan alınıp, sair kurum ve kuruluşlara (Gümrükler, vs) verilen teminat mektuplarından oluşmaktadır.

31 Ocak 2002 tarihli Resmi Gazete'de 4743 sayılı "Mali Sektöre Olan Borçların Yeniden Yapılandırılması ve Bazı Kanunlarda Değişiklik Yapılması Hakkında Kanun" ile 11 Nisan 2002 tarihli Resmi Gazete'de "Finansal Yeniden Yapılandırma Çerçeve Anlaşması'nın (FYYÇA) onaylanması kabulü ve uygulamasına ilişkin genel şartlar hakkında yönetmeliğin yürürlüğe girmesi ile birlikte, Şirketimiz ve grup şirketlerinin bankalara olan borçlarının yeniden yapılandırılması amacıyla lider banka konumundaki T. İş Bankası A.Ş.'ye müracaat edilmiş ve uygun bulunmuştur. 28.05.2003 tarihinde yapılan 7. Alacaklı Bankalar Konsorsiyumu ( ABK) toplantısında hazır bulunan Merzeci Grubu Finansal Yeniden Yapılandırma Sözleşmesi'nin imzalanması kararı ve imzalanma prosedürü tamamlanmıştır. İmzalanan Finansal Yeniden Yapılandırma Çerçeve Anlaşmasına HSBC Bank A.Ş. ve HSBC Bank PLC dahil edildiği Ek Finansal Yeniden Yapılandırma Anlaşması 18.09.2003 imzalanmıştır. Bu suretle bütün bankalarla anlaşma tamamlanmıştır. Bu sözleşmenin imzalanması ile birlikte Şirketimiz mali sektöre olan borçlarının tamamını yeniden yapılandırılmış bulunmaktadır.

34- Seri XI No 20 Sayılı Tebliğ kapsamında sunulması gereken ek bilgiler :a) Topluluk'un 31 Mart 2004 tarihi itibarıyla konsolide bilançosunda yansıtılmış olduğu özsermaye enflasyon düzeltme farkları aşağıdaki kalemlerden oluşmaktadır:

	Nominal Değer	Enflasyon Düzeltmesi	Enflasyona Göre Düzeltilmiş Değerler
Sermaye	3.744.000	51.469.665	55.213.665
Emisyon primi	6 211.977	45.508.665	51.720.642
Yedekler	1.161.653	11.935.777	13.097.430
	11.117.630	108.914.107	120.031.737

Yetkili İmza / Kaşe  
KEREVİTAŞ GIDA SANAYİ  
TİCARET  
A.Ş. GENEL MÜDÜRLÜĞÜ

ENFLASYONA GÖRE DÜZELTİLMİŞ KONSOLİDE (Seri: XI No:21)  
MALİ TABLOLARA AİT DİPNOTLAR

35- Seri XI No 21 Sayılı Tebliğ kapsamında sunulması gereken ek bilgiler :

a) Konsolidasyona dahil edilmeyen şirketlerin dahil edilmeme nedenleri:

Şirketin KSM Seafood Corp., İzdaş ve Aksa Enerji isimli iştirakleri Şirket'in konsolide mali tablolarını önemli ölçüde etkilememeleri sebepleri ile konsolidasyon kapsamı dışında tutulmuşlardır.

b) Konsolide mali tablolara dahil ortaklıklar arasında işlemlerle ilgili olarak konsolide bilanço ve gelir tablosu kalemleri itibarıyla elimine edilen kalemler ve tutarları aşağıdaki gibidir:

Bilanço / Gelir tablosu kalemleri	Borç / (Alacak)
Ticari alacaklar	(1.966.786)
Ticari borçlar	1.966.786
Brüt satışlar	2.107.820
Satışların maliyeti	(2.107.820)

ENFLASYONA GÖRE DÜZELTİLMİŞ KONSOLİDE (Seri: XI No:21)  
MALİ TABLOLARA AİT DİPNOTLARGELİR TABLOSU DİPNOTLARI: (Milyon TL)1- Dönemin tüm amortisman giderleri ile itfa ve tükenme payları:

	31.03.2004
a) Amortisman Giderleri:	870.795
b) İtfa Payları	3.818
Toplam	874.613

2- Dönemin reeskont ve karşılık giderleri:

	31.03.2004
Kıdem Tazminatı Karşılığı	613.114 TL
Alacak Reeskontu	84.764 TL

3- Dönemin tüm finansman giderleri:

	31.03.2004
Üretim Maliyetine Verilenler	0 TL
Sabit Varlıkların Maliyetine Verilenler	0 TL
Doğrudan Gider Yazılanlar	855.639 TL
Toplam	855.639 TL

4- Dönemin finansman giderlerinden ortaklar, bağlı ortaklık ve iştiraklerle ilgili kısmın tutarı (Toplam tutar içindeki payları %20'yi aşanlar ayrıca gösterilecektir.):

Yoktur.

5- Ortaklar, bağlı ortaklık ve iştiraklerle yapılan satış ve alışlar (Toplam tutar içindeki payları %20'yi aşanlar ayrıca gösterilecektir.):

	31.03.2004	
	Alışlar	Satışlar
1- Ortaklar		
Merzeci Holding		868 TL
2- İştirakler		
Ancoker Su Ürünleri San.	24.236 TL.	843 TL

ENFLASYONA GÖRE DÜZELTİLMİŞ KONSOLİDE (Seri: XI No:21)  
MALİ TABLOLARA AİT DİPNOTLAR

6- Ortaklar bağlı ortaklık ve iştiraklerden alınan ve bunlara ödenen faiz, kira ve benzerleri (Toplam tutar içindeki payları %20'yi aşanlar ayrıca gösterilecektir.):

Yoktur.

7- Yönetim kurulu başkan ve üyeleriyle genel müdür, genel koordinatör, genel müdür yardımcıları gibi üst yöneticilere cari dönemde sağlanan ücret ve benzeri menfaatlerin toplam tutarı:

135.804 TL

8- Amortisman hesaplama yöntemleri ile bu yöntemlerde yapılan değişikliklerin dönemin amortisman giderlerinde meydana getirdiği artış (+) veya azalış (-):

Yoktur.

9- Stok maliyeti hesaplama sistemleri (safha veya sipariş maliyeti gibi) ve yöntemleri (ağırlıklı ortalama maliyet, ilk giren ilk çıkar, hareketli ortalama maliyet gibi.):

31.03.2004 döneminde stoklar "ortalama maliyet" ile değerlendirilmiştir. Stoklarla ilgili Kar ve Zararın tespitinde "Ağırlıklı Ortalama Maliyet" yöntemi uygulanmaktadır. Fiili Stok sayımı yapılmış olup, kayıtlarda dikkate alınmıştır.

10- Varsa, tamamen veya kısmen fiili stok sayımı yapılamamasının gerekçeleri:

Yoktur

11- Yurtiçi ve yurtdışı satışlar hesap kalemi içinde yer alan ürün, hurda, döküntü gibi maddelerin satışları ile hizmet satışlarının ayrı ayrı toplamlarının brüt satışların yüzde yirmisini aşması halinde bu madde ve hizmetlere ilişkin tutarları:

Yoktur.

12- İşletmenin varsa satışlarıyla ilgili teşvik ve sübvansiyonlar hakkında bilgi:

Para Kredi ve Koordinasyon Kurulu'nun Tarımsal Ürünlerde İhracat İadesi Yardımlarına ilişkin tebliğleri uyarınca bazı dondurulmuş sebze ve meyveler ile ton balığı konservesi ihracatları için ihracat iadesi yardımlarından faydalanılmaktadır. 31.03.2004 yılında tahakkuk ederek gelir yazılan ihracat iadesi tutarı yoktur.

(İmza / Kaşe)  
KEREVİTAŞ GIDA SANAYİ  
VE TİCARET  
A.Ş. SİRKETİ

ENFLASYONA GÖRE DÜZELTİLMİŞ KONSOLİDE (Seri: XI No:21)  
MALİ TABLOLARA AİT DİPNOTLAR

13- Önceki döneme ilişkin gelir ve giderler ile önceki döneme ait gider ve zararların tutarlarını ve kaynaklarını gösteren açıklayıcı not:

Önceki Dönem Gelir ve Karları :

a) 2.643 TL Tasfiye edilen yurtdışı borç

Önceki Dönem Gider ve Zararları :

a) 29 697 TL Mutabakat Farkları

14- Adı ve imtiyazlı hisse senetleri için ayrı ayrı gösterilmek koşuluyla, hisse başına kar ve kar payı oranları:

Yoktur.

15- Her bir ana üretim grubu için ayrı ayrı olmak üzere, işletmenin dönem içinde gerçekleştirdiği mal ve hizmet üretim miktarlarındaki değişimler:

Mal Cinsi 31.03.2004

Su Ürünleri 246 Ton

Meyve Sebze 1.423 Ton

Unlu Mamuller 1.028 Ton

16- Her bir ana satış grubu için ayrı ayrı olmak üzere, işletmenin dönem içinde gerçekleştirdiği mal ve hizmet satış miktarlarındaki değişimler:

Mal Cinsi 31.03.2004

Su Ürünleri 250 Ton

Meyve Sebze 3.120 Ton

Unlu Mamuller 988 Ton

(İmza / Kaşe)

SERMAYE PİYASASI KURULUNUN  
SERİ:X, NO:16 NUMARALI TEBLİĞİNİN 28/B MADDESİ GEREĞİ  
BEYANIMIZDIR

- a) Şirketimizin 30.09.2004 ara dönemine ilişkin mali tablo ve raporlarının tarafımızca incelendiğini,
- b) Şirketimizin görev ve sorumluluk alanında sahip olduğu bilgiler çerçevesinde, raporun önemli konularda gerçeğe aykırı bir açıklama içermediği yada açıklamanın yapıldığı tarih itibariyle yanıltıcı olması sonucunu doğurabilecek her hangi bir eksiklik içermediğini,
- c) Şirketimizin görev ve sorumluluk alanında sahip olduğu bilgiler çerçevesinde , raporun ilişkin olduğu dönem itibariyle , mali tabloların ve rapordaki diğer mali konulardaki bilgilerin , şirketimizin mali durumu ve faaliyet sonuçları hakkında gerçeği doğru biçimde yansıttığını beyan ederiz.

Saygılarımızla

KEREVİTAŞ GIDA SANAYİ  
VE TİCARET  
ANONİM ŞİRKETİ

Ergün AKKAYA  
İdari Genel Müdür

Yüksel ÇAĞLAR  
Genel Muh. Müd. Yrd.

## KEREVİTAŞ GIDA SANAYİ VE TİCARET A.Ş.

KERVİT

(Tutarlar milyon Türk Lirası olarak Türk Lirasının 30.09.2004 tarihindeki alım gücü ile ifade edilmiştir)

Enflasyona Göre Düzeltilmiş Konsolide

(Seri XI No:20 ve 21)

Bağımsız Denetim'den

	Geçmemiş 30.09.2004	Geçmemiş 30.09.2003
<b>AYRINTILI KONSOLİDE BİLANÇO (Milyon TL)</b>		
<b>I. DÖNEN VARLIKLAR</b>	<b>31.004.987</b>	<b>0</b>
A. Hazır Değerler	1.290.705	0
1. Kasa	19.588	0
2. Bankalar	816.959	0
3. Diğer Hazır Değerler	454.158	0
B. Menkul Kıymetler	2.002	0
1. Hisse Senetleri	0	0
2. Özel Kesim Tahvil, Senet ve Bonoları	2.002	0
3. Kamu Kesimi Tahvil, Senet ve Bonoları	0	0
4. Diğer Menkul Kıymetler	0	0
5. Menkul Kıymetler Değer Düşüklüğü Karş.(-)	0	0
C. Kısa Vadeli Ticari Alacaklar	14.126.010	0
1. Alıcılar	12.316.278	0
2. Alacak Senetleri	752.961	0
3. Verilen Depozito ve Teminatlar	0	0
4. Diğer Kısa Vadeli Ticari Alacaklar	1.358.447	0
5. Alacak Reeskontu (-)	(70.724)	0
6. Şüpheli Alacaklar Karşılığı (-)	(230.952)	0
D. Diğer Kısa Vadeli Alacaklar	13.714	0
1. Ortaklardan Alacaklar	0	0
2. İştiraklerden Alacaklar	0	0
3. Bağlı Ortaklıklardan Alacaklar	0	0
4. Kısa Vadeli Diğer Alacaklar	13.714	0
5. Alacak Reeskontu (-)	0	0
6. Şüpheli Alacaklar Karşılığı (-)	0	0
E. Stoklar	14.916.042	0
1. İlk Madde ve Malzeme	3.217.763	0
2. Yarı Mamüller	9.402.524	0
3. Ara Mamüller	0	0
4. Mamüller	1.496.256	0
5. Emtia	43.528	0
6. Diğer Stoklar	12.341	0
7. Stok Değer Düşüklüğü Karşılığı (-)	0	0
8. Verilen Sipariş Avansları	743.630	0
F. Diğer Dönen Varlıklar	656.514	0
<b>II. DURAN VARLIKLAR</b>	<b>24.216.189</b>	<b>0</b>
A. Uzun Vadeli Ticari Alacaklar	563.522	0
1. Alıcılar	0	0
2. Alacak Senetleri	0	0
3. Verilen Depozito ve Teminatlar	563.522	0
4. Diğer Uzun Vadeli Ticari Alacaklar	0	0
5. Alacak Reeskontu (-)	0	0
6. Şüpheli Alacaklar Karşılığı (-)	0	0
B. Diğer Uzun Vadeli Alacaklar	0	0
1. Ortaklardan Alacaklar	0	0
2. İştiraklerden Alacaklar	0	0
3. Bağlı Ortaklıklardan Alacaklar	0	0
4. Uzun Vadeli Diğer Alacaklar	0	0
5. Alacak Reeskontu (-)	0	0
6. Şüpheli Alacaklar Karşılığı (-)	0	0
C. Finansal Duran Varlıklar	1	0
1. Bağlı Menkul Kıymetler	0	0
2. Bağlı Menkul Kıy.Değ.Düş.Karşılığı (-)	0	0
3. İştirakler	1	0
4. İştiraklere Sermaye Taahhütleri (-)	0	0
5. İştirakler Değer Düşüklüğü Karşılığı (-)	0	0
6. Bağlı Ortaklıklar	0	0
7. Bağlı Ortaklıklara Sermaye Taahhütleri (-)	0	0
8. Bağlı Ortaklıklar Değer Düşüklüğü Karş. (-)	0	0
9. Diğer Finansal Duran Varlıklar	0	0
D. Maddi Duran Varlıklar	23.486.128	0
1. Arazi ve Arsalar	2.180.596	0
2. Yerüstü ve Yeraltı Düzenleri	155.393	0
3. Binalar	15.147.443	0
4. Makine, Tesis ve Cihazlar	28.375.436	0
5. Taşıt Araç ve Gereçleri	11.101.318	0
6. Döşeme ve Demirbaşlar	11.935.111	0
7. Diğer Maddi Duran Varlıklar	12.959.665	0
8. Birikmiş Amortismanlar (-)	(58.368.834)	0
9. Yapılmakta Olan Yatırımlar	0	0
10. Verilen Sipariş Avansları	0	0
E. Maddi Olmayan Duran Varlıklar	6.878	0
1. Kuruluş ve Teşkilatlanma Giderleri	0	0
2. Haklar	6.878	0
3. Şerefiye	0	0
4. Araştırma ve Geliştirme Giderleri	0	0
5. Diğer Maddi Olmayan Duran Varlıklar	0	0
6. Verilen Avanslar	0	0
F. Diğer Duran Varlıklar	159.660	0
<b>AKTİF TOPLAMI</b>	<b>55.221.176</b>	<b>0</b>

KEREVİTAŞ GIDA SANAYİ  
VE TİCARET  
A.Ş. ŞİRKETİ

## KEREVİTAŞ GIDA SANAYİ VE TİCARET A.Ş.

KERVY

(Tutarlar milyon Türk Lirası olarak Türk Lirasının 30.09.2004 tarihindeki alım gücü ile ifade edilmiştir)

Enflasyona Göre Düzeltilmiş Konsolide  
(Seri XI No:20 ve 21)  
Bağımsız Denetim'den

AYRINTILI KONSOLİDE BİLANÇO (Milyon TL)	Geçmemiş	Geçmemiş
	30.09.2004	30.09.2003
I. KISA VADELİ BORÇLAR	25.309.659	0
A. Finansal Borçlar	11.042.324	0
1. Banka Kredileri	2.512.788	0
2. Uzun Vadeli Kredilerin Anapara Taksitleri ve Faizleri	8.529.536	0
3. Tahvil Anapara Taksitleri ve Faizleri	0	0
4. Çıkarılmış Bonolar ve Senetler	0	0
5. Diğer Finansal Borçlar	0	0
B. Ticari Borçlar	9.687.780	0
1. Satıcılar	9.680.719	0
2. Borç Senetleri	0	0
3. Alınan Depozito ve Teminatlar	0	0
4. Diğer Ticari Borçlar	7.061	0
5. Borç Reeskontu (-)	0	0
C. Diğer Kısa Vadeli Borçlar	4.576.675	0
1. Ortaklara Borçlar	0	0
2. İşiraklere Borçlar	0	0
3. Bağlı Ortaklıklara Borçlar	0	0
4. Ödenecek Giderler	441.252	0
5. Ödenecek Vergi, Harç ve Diğer Kesintiler	3.253.474	0
6. Ertelenen ve Taksite Bağlanan Devlet Alacakları	362.440	0
7. Kısa Vadeli Diğer Borçlar	519.509	0
8. Borç Reeskontu (-)	0	0
D. Alınan Sipariş Avansları	2.880	0
E. Borç ve Gider Karşılıkları	0	0
1. Vergi Karşılıkları	0	0
2. Diğer Borç ve Gider Karşılıkları	0	0
II. UZUN VADELİ BORÇLAR	79.938.419	0
A. Finansal Borçlar	78.158.606	0
1. Banka Kredileri	78.158.606	0
2. Çıkarılmış Tahviller	0	0
3. Çıkarılmış Diğer Menkul Kıymetler	0	0
4. Diğer Finansal Borçlar	0	0
B. Ticari Borçlar	12.525	0
1. Satıcılar	0	0
2. Borç Senetleri	0	0
3. Alınan Depozito ve Teminatlar	12.525	0
4. Diğer Ticari Borçlar	0	0
5. Borç Reeskontu (-)	0	0
C. Diğer Uzun Vadeli Borçlar	0	0
1. Ortaklara Borçlar	0	0
2. İşiraklere Borçlar	0	0
3. Bağlı Ortaklıklara Borçlar	0	0
4. Ertelenen ve Taksite Bağlanan Devlet Alacakları	0	0
5. Uzun Vadeli Diğer Borçlar	0	0
6. Borç Reeskontu (-)	0	0
D. Alınan Sipariş Avansları	0	0
E. Borç ve Gider Karşılıkları	1.767.288	0
1. Kıdem Tazminatı Karşılıkları	1.767.288	0
2. Diğer Borç ve Gider Karşılıkları	0	0
III. ANA ORTAKLIK DIŞI ÖZSERMAYE	(27)	0
A. Ana Ortaklık Dışı Özsermaye	(27)	0
IV. ÖZ SERMAYE	(50.026.875)	0
A. Sermaye	3.744.000	0
B. Sermaye Taahhütleri (-)	0	0
C. Emisyon Primi	6.211.977	0
D. Yeniden Değerleme Değer Artışı	0	0
1. Duran Varlıklardaki Değer Artışı	0	0
2. İşiraklerdeki Değer Artışı	0	0
3. Borsa'da Oluşan Değer Artışı	0	0
E. Yedekler	1.161.653	0
1. Yasal Yedekler	200.189	0
2. Statü Yedekleri	0	0
3. Özel Yedekler	0	0
4. Olağanüstü Yedek	961.464	0
5. Maliyet Artış Fonu	0	0
6. Serm. Eklenene İşt. His. ve Gayr. Satış Kazançları	0	0
7. Geçmiş Yıl Karı	0	0
F. Net Dönem Karı	581.724	0
G. Dönem Zararı (-)	0	0
H. Geçmiş Yıllar Zararları (-)	(173.808.227)	0
I. Özsermaye Enflasyon Düzeltmesi Farkları	112.081.998	0
J. Çevrim Farkları	0	0
<b>PASİF TOPLAMI</b>	<b>55.221.176</b>	<b>0</b>

KEREVİTAŞ GIDA SANAYİ  
VE TİCARET  
ANONİM ŞİRKETİ

## KEREVİTAŞ GIDA SANAYİ VE TİCARET A.Ş.

KERVİT

(Tutarlar milyon Türk Lirası olarak Türk Lirasının 30.09.2004 tarihindeki alım gücü ile ifade edilmiştir)

Enflasyona Göre Düzeltilmiş Konsolide  
(Seri XI No:20 ve 21)  
Bağımsız Denetim'den

AYRINTILI KONSOLİDE GELİR TABLOSU (Milyon TL)	Geçmemiş	Geçmemiş
	30.09.2004	30.09.2003
A. Brüt Satışlar	53.057.414	0
1. Yurtiçi Satışlar	44.964.982	0
2. Yurtdışı Satışlar	7.930.364	0
3. Diğer Satışlar	162.068	0
B. Satışlardan İndirimler (-)	(6.442.288)	0
1. Satıştan İndirimler (-)	(236.590)	0
2. Satış İskontoları (-)	(6.205.698)	0
3. Diğer İndirimler (-)	0	0
C. Net Satışlar	46.615.126	0
D. Satışların Maliyeti (-)	(31.248.773)	0
BRÜT SATIŞ KARI (ZARARI)	15.366.353	0
E. Faaliyet Giderleri (-)	(12.496.813)	0
1. Araştırma ve Geliştirme Giderleri (-)	0	0
2. Pazarlama, Satış ve Dağıtım Giderleri (-)	(9.324.314)	0
3. Genel Yönetim Giderleri (-)	(3.172.499)	0
ESAS FAALİYET KARI (ZARARI)	2.869.540	0
F. Diğer Faaliyetlerden Gelirler ve Karlar	237.812	0
1. İştiraklerden Temettü Gelirleri	0	0
2. Bağlı Ortaklıklardan Temettü Gelirleri	0	0
3. Faiz ve Diğer Temettü Gelirleri	0	0
4. Faaliyetle İlgili Diğer Gelirler ve Karlar	237.812	0
G. Diğer Faaliyetlerden Giderler ve Zararlar (-)	(125.791)	0
H. Finansman Giderleri (-)	(2.035.320)	0
1. Kısa Vadeli Borçlanma Giderleri (-)	(263.049)	0
2. Uzun Vadeli Borçlanma Giderleri (-)	(1.772.271)	0
FAALİYET KARI (ZARARI)	946.241	0
I. Olağanüstü Gelirler ve Karlar	252.539	0
1. Konusu Kalmayan Karşılıklar	2.164	0
2. Önceki Dönem Gelir ve Karları	5.577	0
3. Diğer Olağanüstü Gelirler ve Karlar	244.798	0
J. Olağanüstü Giderler ve Zararlar (-)	(1.131.716)	0
1. Çalışmayan Kısım Giderleri ve Zararları (-)	0	0
2. Önceki Dönem Gider ve Zararları (-)	(41.494)	0
3. Diğer Olağanüstü Giderler ve Zararlar (-)	(1.090.222)	0
K. Net parasal pozisyon karı/(zararı)	514.701	0
DÖNEM KARI (ZARARI)	581.765	0
L. Ödenecek Vergi ve Yasal Yükümlülükler (-)	0	0
M. Ana Ortaklık Dışı Kar / (Zarar)	(41)	0
NET KONSOLİDE DÖNEM KARI / (ZARARI)	581.724	0

KEREVİTAŞ GIDA SANAYİ  
VE TİCARET  
A.Ş. ŞİRKETİ

ENFLASYONA GÖRE DÜZELTİLMİŞ KONSOLİDE (Seri: XI No:21)  
MALİ TABLOLARA AİT DİPNOTLAR**BİLANÇO DİPNOTLARI: (Milyon TL)****1- İşletmenin fiili faaliyet konusu:**

Dondurulmuş sebze, meyve, su ürünleri ve ton balığı konserve imalatı, yurtiçi ve yurtdışı satışı.

Sermaye Piyasası Kurulu (SPK) tarafından yayımlanan Seri XI No 21 sayılı "Sermaye Piyasasında Konsolide Mali Tablolara ve İştiraklerin Muhasebeleştirilmesine İlişkin Usul ve Esaslar Hakkında Tebliğ" kapsamında konsolidasyona tabi tutulan bağlı ortaklık, iştirak ve müşterek yönetime tabi ortaklıkların isimleri, faaliyet alanları, ortaklık payları aşağıdaki gibidir:

**Bağlı Ortaklıklar:**

<u>Şirket'in İsmi</u>	<u>Faaliyet Alanı</u>	<u>Topluluğun Ortaklık Payı (%)</u>
Ekzimer Dış Ticaret A.Ş.	Dış Ticaret	99,9

Müşterek Yönetime Tabi Ortaklıklar: Yoktur.

**İştirakler:**

<u>Şirket'in İsmi</u>	<u>Faaliyet Alanı</u>	<u>Topluluğun Ortaklık Payı (%)</u>
Ancoker Su Ürünleri San. Tic. A.Ş. (*)	Su Ürünleri İmalatı	45

(\*) Özkaynaktan pay alma yöntemi ile Ana Ortaklık mali tablolarına konsolide edilmiştir.

**2- Sermayenin %10 ve daha fazlasına sahip ortakların:**

<u>Adı</u>	<u>30/09/2004</u>	
	<u>Pay Oranı</u>	<u>Pay Tutarı</u>
Merzeci Holding A.Ş.	%39,25	1.469.591 TL
Südzucker AG	%25,17	942.540 TL

**3- Sermayeyi temsil eden hisse senetlerine tanınan imtiyazlar (Hisse senetleri tertipleri ve imtiyaz türleri itibarıyla)****ayrı ayrı):**

Yoktur.

ENFLASYONA GÖRE DÜZELTİLMİŞ KONSOLİDE (Seri: XI No:21)  
MALİ TABLOLARA AİT DİPNOTLAR**4- Kayıt sermayeli ortaklıklarda kayıtlı sermaye tutarı:**

3.744.000 TL

**5- Yıl içinde yapılan sermaye arttırmaları ve kaynakları:**

<u>Artırım Tarihi</u>	<u>Artırım Tutarı</u>	<u>Nakit Artırım</u>	<u>Yedekler Artırım</u>	<u>YDDAF Artırım</u>
Yoktur	Yoktur	Yoktur	Yoktur	Yoktur

**6- Yıl içinde ihraç edilen hisse senedi dışındaki menkul kıymetler:**

<u>Menkul Kıymetin Türü</u>	<u>İhraç Tutarı</u>	<u>Vadesi</u>
Yoktur	Yoktur	Yoktur

**7- Yıl içinde itfa edilen borçlanmayı temsil eden menkul kıymetler:**

<u>Menkul Kıymetin Türü</u>	<u>İtfa Tutarı</u>
Yoktur	Yoktur

**8- Cari dönemde duran varlık hareketleri:**

- a) Satın alınan, imal veya inşa edilen maddi duran varlıkların maliyeti: 200.826 TL  
b) Satılan veya hurdaya ayrılan maddi duran varlık maliyeti: 0 TL

**9- Cari ve gelecek dönemlerde yararlanılacak yatırım indiriminin toplam tutarı:**

8.020.356 TL

**10- İşletmenin ortaklar, iştirakler ve bağlı ortaklıklarla olan alacak borç ilişkisi:**

	<u>30.Eylül.2004</u>			
	<u>Alacaklar</u>		<u>Borçlar</u>	
	<u>Ticari</u>	<u>Ticari Olmayan</u>	<u>Ticari</u>	<u>Ticari Olmayan</u>
1) Ortaklar				
Merzeci Holding		551.544		
Diğer ortaklar				
2) İştirakler				
Ancoker Su Ürünleri			251.901	

ENFLASYONA GÖRE DÜZELTİLMİŞ KONSOLİDE (Seri: XI No:21)  
MALİ TABLOLARA AİT DİPNOTLAR

11- Stoklar ve diğer bilanço kalemlerinde uygulanan değerlendirme, envanter ve amortisman ayırma yöntemleri, bunlarda ve diğer muhasebe politikalarında önceki dönemlere göre yapılan değişiklikler, bu değişikliklerin parasal etkileri ve işletmenin sürekliliği ile dönemsellik varsayımlarını değiştirecek muhtemel gelişmeler ve bunların gerekçeleri;

30.09.2004 tarihi itibarıyla düzenlenmiş bulunan "BİLANÇO" şirketin muhasebe kayıtları gereği hazırlanan mali tabloları, yürürlükteki ticari ve mali mevzuat ile, Sermaye Piyasası Kurulunun 29.Ocak.1989 tarih ve 20064 sayılı Resmi Gazete'de yayınlanan SERİ: XI/I numaralı tebliği ile bu tebliğe EK değişiklik ve eklemeler yapan sair tebliğler esasları çerçevesinde hazırlanmıştır.

Şirket'in, mali tablolarını Seri XI No 20 sayılı tebliğ uyarınca ilk defa 31 Aralık 2003 tarihinde düzenlemiş bulunması sebebi ile ilişikteki mali tablolar karşılaştırmalı olarak sunulmamıştır. Mali tabloların bu tebliğlerde belirlenen hükümler uyarınca ilk defa düzenlenme tarihinin başlangıcı olan 1 Ocak 2003 tarihi itibarıyla, enflasyona göre düzeltilmiş tutarları dikkate alınarak, konsolide mali tablolarda aktif kalemlerden, borçların ve öz sermaye kalemlerinin çıkarılması sonucunda kalan kısım 31 Aralık 2003 tarihi itibarıyla özsermaye hesap grubu içinde, geçmiş yıllar zararları hesabında muhasebeleştirilmiştir. İlk mali tablo denkleştirme işleminin 31 Aralık 2002 tarihli bilanço üzerinde yapılması sebebi ile 2002 yılı hesap dönemine ait kar / (zarar) hesaplanmamıştır.

**Enflasyon muhasebesi:**

Ekte sunulan mali tablolar SPK'nın Seri XI No 20 sayılı tebliğinin öngördüğü üzere Türk Lirası'nın satın alma gücündeki değişimi yansıtmak üzere yapılan düzeltmeleri içermektedir.

SPK Seri XI No 20 sayılı tebliğ, yüksek enflasyon dönemlerinde hazırlanan mali tabloların bilanço tarihindeki paranın satın alma gücüyle gösterilmesini ve genel fiyat endeksinin kullanılarak daha önceki dönemlere ait bakiyelerin de aynı birimden gösterilmesini öngörmektedir.

Enflasyona göre yapılan düzeltmeler, DİE tarafından yayımlanan toptan eşya fiyat endeksi kullanılarak bulunan katsayılar esas alınarak hesaplanmıştır (1994 endeksi: 100). 30 Eylül 2004 tarihi itibarıyla sunulan mali tabloların düzeltilmesinde kullanılan söz konusu endeks ve katsayılar aşağıda belirtilmiştir:

Tarih	Endeks	Katsayı
31 Aralık 2001	4,951.7	1.6297
31 Aralık 2002	6,478.8	1.246
31 Aralık 2003	7,382.1	1.0931
30 Eylül 2004	8,069.7	1.0000

(Yetkili İmza / Kaşe)  
KEREVİTAŞ GIDA SANAYİ VE TİCARET A.Ş.  
ANONİM ŞİRKETİ

ENFLASYONA GÖRE DÜZELTİLMİŞ KONSOLİDE (Seri: XI No:21)  
MALİ TABLOLARA AİT DİPNOTLAR

Bu Tebliğ çerçevesinde mali tabloların enflasyona göre düzeltilmesinin ana ilkeleri aşağıdaki gibidir :

Parasal kalemler bilanço tarihindeki cari satın alma gücü cinsinden ifade edildiklerinden düzeltme işlemine tabi tutulmamaktadır. Cari satın alma gücü cinsinden ifade edilmeyen, parasal olmayan aktif, pasif ve özsermaye kalemleri bu Tebliğ hükümleri çerçevesinde düzeltme katsayısı kullanılarak paranın cari satın alma gücü cinsinden ifade edilmektedir. Özsermaye kalemlerinin düzeltilmesinde, yeniden değerlendirme değer artış fonu gibi fonlar dikkate alınmamıştır. Nakit yapılan sermaye artışı ile yedek akçelerden ve dağıtılmamış karlardan yapılan sermaye artışı, sermaye artırımının tescil tarihi veya sermaye artırımına mahsuben ödenen tutarların tahsil tarihi esas alınarak düzeltme işlemine tabi tutulmuştur.

Gelir tablosunda, amortisman ve itfa payları, satışların maliyeti ve gelir veya gider olarak doğrudan gelir tablosuyla ilişkilendirilen parasal olmayan kalemler dışındaki tüm kalemler gelir ve gider kalemlerinin olduğu ayda geçerli olan enflasyon katsayıları ile düzeltme işlemine tabi tutulmaktadır. Amortisman ve itfa payları, ilgili aktiflerin düzeltilmiş değerleri üzerinden, gelir veya gider olarak doğrudan gelir tablosuyla ilişkilendirilen parasal olmayan kalemler, satış konu olan varlığın düzeltilmiş net değeri ile satış bedelinin düzeltilmiş değeri arasındaki fark olarak yeniden hesaplanmaktadır. Satışların maliyeti, stokların ve diğer maliyet unsurlarının düzeltilmiş tutarlarının dikkate alınması suretiyle yeniden hesaplanmaktadır.

Enflasyonun parasal varlık ve yükümlülükler üzerindeki etkisi, gelir tablosunda, net parasal pozisyon karı/zararı hesabında yansıtılmıştır.

Amortisman tabi maddi ve maddi olmayan duran varlıklar, ilgili varlıkların elde etme maliyetinin elde etme ve/veya imal ve maliyet unsurlarının aktife ilk giriş tarihi dikkate alınarak ilgili düzeltme katsayısı ile yeniden gösterilmesi suretiyle yeniden düzenlenmiş değerleri üzerinden gösterilmektedir. İlgili amortisman ve tükenme ve itfa payları enflasyona göre düzeltilmiş yeni değerleri üzerinden doğrusal amortisman yöntemi kullanılarak hesaplanır.

Binalara	%2-4
Makina Tesis ve Cihazlar	%10
Diğerlerine	%10-20

oranlarında amortisman tatbik edilmiştir.

(Yetkili İmza / Kaşe)  
KEREVİTAŞ GIDA SANAYİ VE TİCARET A.Ş.  
ANONİM ŞİRKETİ

ENFLASYONA GÖRE DÜZELTİLMİŞ KONSOLİDE (Seri: XI No:21)  
MALİ TABLOLARA AİT DİPNOTLAR

## Konsolidasyon

Ana ortaklığın, doğrudan veya diğer bağlı ortaklıkları veya iştirakleri vasıtasıyla, sermaye ve yönetim ilişkileri çerçevesinde %50'den daha fazla oranda hisseye, oy hakkına veya yönetim çoğunluğunu seçme hakkına veya yönetim çoğunluğuna sahip olduğu şirketler (bağlı ortaklıklar) tam konsolidasyona tabi tutulurlar. Konsolide mali tablolarda, konsolidasyon kapsamındaki bağlı ortaklıkların sermaye dahil bütün özsermaye hesap grubu kalemlerinden, ana ortaklık ve bağlı ortaklıklar dışı paylara isabet eden tutarlar indirilir, ilgili tutarlar, bilançoda "ana ortaklık dışı özsermaye", gelir tablosunda ise "ana ortaklık dışı kar/zarar" hesaplarında muhasebeleştirilir.

Konsolidasyon kapsamındaki müşterek yönetime tabi ortaklıklara ait mali tablolarda yer alan varlık, borç, özkaynaklar, gelir ve giderlerin Ana Ortaklık'ın bu ortaklıklarda sahip olduğu payın yüzdesi ile konsolidasyona tabi tutulur, ilgili konsolidasyon düzeltmeleri buna uygun olarak yapılarak konsolide mali tablolar hazırlanır

Ana ortaklığın, yönetimin ve işletme politikalarının belirlenmesine katılma anlamında devamlı bir bağının ve/veya doğrudan veya dolaylı sermaye ve yönetim ilişkisinin bulunduğu ya da sermayesinin %20 veya daha fazla, %50'den az oranda paya veya bu oranda yönetime katılma hakkına sahip bulunduğu şirketler (iştirakler), özkaynaktan pay alma yöntemiyle muhasebeleştirilirler. Özkaynaktan pay alma yönteminde iştirak net varlık tutarıyla konsolide bilançoda gösterilir ve faaliyet sonucunda ortaya çıkan Topluluk payı konsolide gelir tablosuna dahil edilir.

Konsolidasyona dahil edilen şirketlerin mali tablolarının hazırlanmasında ortak muhasebe politikaları uygulanmıştır.

Topluluk'un oy hakkı veya hisselerin %20'sinden azına sahip olunan diğer iştirakleri veya faaliyet hacimlerinin düşük olması ve topluluğun konsolide mali tablolarını önemli ölçüde etkilememeleri sebebi ile konsolidasyon kapsamı dışında tutulan iştirakleri endekslenmiş maliyetleri üzerinden muhasebeleştirilirler

## Diğer:

11.1) 30.09.2004 tarihi itibarıyla yürürlükte olan T.C. Merkez Bankası reeskont oranı kullanılmak suretiyle "Reeskont" uygulaması tatbik edilmiş olup, bilançoda yer almıştır.

11.2) 30.09.2004 döneminde "Şüpheli Alacaklar" SPK'nun Seri: XI/1 tebliğinin hükümleri tatbik edilmiştir.

11.3) Yabancı paraya bağlı varlıklar önceki dönemde olduğu gibi bilanço tarihindeki T.C.M.B. döviz alış kuru ile borçlar ise T.C.M.B. döviz satış kurları kullanılarak TL'ne çevirmek suretiyle değerlendirilmiştir. Bu işlem neticesinde doğan kur farklarının gelir ve giderleri "Gelir Tablosunda" yahut "Maliyet Hesaplarında" dikkate alınmıştır.

ENFLASYONA GÖRE DÜZELTİLMİŞ KONSOLİDE (Seri: XI No:21)  
MALİ TABLOLARA AİT DİPNOTLAR

11.4) 30.09.2004 döneminde Gelir ve Gider kalemlerinin belirlenmesinde önceki dönemde olduğu gibi "Tahakkuk İlkesi" esaslı uygulanmış ve "Dönemsellik İlkesi" gereği kayıtlarda yer almıştır.

11.5) Kıdem Tazminatı uygulaması Sermaye Piyasası Kurulu'nun belirlediği esaslar çerçevesinde tatbik edilmiştir.

Kıdem Tazminatında;

01.01.2004-31.03.2004 dönemi için 1.485.430.000 TL

01.07.2004-30.09.2004 dönemi için 1.574.740.000 TL

12- Tebliğin 1 nolu ekinde belirtilen bilanço tarihinden sonra ortaya çıkan ve açıklamayı gerektiren hususlara ilişkin bilgi:

Yoktur

13- Tebliğin 2 nolu ekinde belirtilen şartta bağlı zararlar ile her türlü şartta bağlı kazançlara ilişkin bilgi, (işletmeyi borç altına sokacak ve dönem sonucunu etkileyebilecek hukuki ihtilafların mahiyetleri bu bölümde açıklanır):

Yoktur.

14- İşletmenin gayri safi kar oranları üzerinde önemli ölçüde etkide bulunan muhasebe tahminlerinde değişikliklere ilişkin bilgi ve bunların parasal etkileri:

Yoktur.

15- Aktif değerler üzerinde mevcut bulunan toplam ipotek veya teminat tutarları:

İpotek	98.677.218 TL
Ticari İşletme Rehni	12.000.000 TL
Marka Rehni	15.000.000 TL

16- Aktif değerlerin toplam sigorta tutarı:

78.263.973 TL

17- Alacaklar için alınmış olan ipotek ve diğer teminatların toplam tutarı:

	<u>30.09.2004</u>
Teminat Mektubu	170.000
Teminat Çekleri	3.000
Teminat Senedi	4.000
İpotek	1.038.500

18- Pasifte yer almayan taahhütlerin toplam tutarı:

15.612.680 TL

ENFLASYONA GÖRE DÜZELTİLMİŞ KONSOLİDE (Seri: XI No:21)  
MALİ TABLOLARA AİT DİPNOTLAR19- Bankalardaki mevduatın bloke olanına ilişkin tutarlar:

41.315 TL

20- Bilançoda maliyet bedeli üzerinden gösterilmiş menkul kıymetlerin ve finansal duran varlıkların borsa rayiçlerine göre, borsa rayiçleri üzerinden gösterilmiş menkul kıymetlerin ve finansal duran varlıkların maliyet bedellerine göre değerlerini gösteren bilgi:

Yoktur.

21- Menkul kıymetler ve bağlı menkul kıymetler grubu içinde yer alıp işletmenin ortakları, iştirakleri ve bağlı ortaklıklar tarafından çıkarılmış bulunan menkul kıymet tutarları ve bunları çıkaran ortaklıklar:

Yoktur.

22- Mali tablolardaki "diğer" ibaresini taşıyan hesap kalemlerinden dahil olduğu grubun toplam tutarının %20'sini veya bilanço aktif toplamının %5'ini aşan kalemlerin adı ve tutarları:

	30.09.2004
Diğer Dönen Varlıklar	656.514
Tecil Edilebilir KDV	503.866
İş Avansları	15.222
Personel Avansları	10.921
Peşin Ödenen Vergiler	16.356
Gelecek Aylara Ait Giderler	110.149
Diğer Maddi Duran Varlıklar	12.959.655
Soğutucu Dolaplar	12.959.655
Diğer Duran Varlıklar	159.660
Gelecek Yıllara Ait Giderler	159.660
Diğer Faaliyetlerden Gelir ve Karlar	234.716
Reeskont Faiz Geliri	17.912
Diğer Olağan Gelir ve Karlar	216.804
Diğer Faaliyetlerden Gider ve Zararlar	70.724
Reeskont Faiz Gideri	70.724

23- "Diğer Alacaklar" ile "Diğer Kısa veya Uzun Vadeli Borçlar" hesap kalemi içinde bulunan ve bilanço aktif toplamının yüzde birini aşan, personelden alacaklar ile personele borçlar tutarlarının ayrı ayrı toplamları:

Yoktur.

ENFLASYONA GÖRE DÜZELTİLMİŞ KONSOLİDE (Seri: XI No:21)  
MALİ TABLOLARA AİT DİPNOTLAR24- Ortaklar, iştirakler ve bağlı ortaklıklardan alacaklar nedeniyle ayrılan şüpheli alacak tutarları ve bunların borçluları:

Yoktur.

25- Vadesi gelmiş bulunan ve henüz vadesi gelmeyen alacaklar için ayrılan şüpheli alacak tutarları, (bu tutarlar ayrı toplamlar olarak gösterilir.):

Önceki dönemlerde ayrılan karşılıklar	: 189.629
Bu dönem ayrılan karşılıklar	: 55.502
Parasal Kayıp	: (11.579)
Bu dönemki tahsilat	: 2.600
	230.952

26- İşletme ile dolaylı sermaye ve yönetim ilişkisine sahip iştirakler ve bağlı ortaklıkların dökümü, iştirakler ve bağlı ortaklıklar hesabında yer alan ortaklıkların isimleri ve iştirak oran ve tutarları, söz konusu ortaklıkların düzenlenen en son mali tablolarında yer alan dönem karı veya zararı, net dönem karı veya zararı ile bu mali tabloların ait olduğu dönem, Kurulumuz standartlarına göre hazırlanıp hazırlanmadığı, bağımsız denetime tabi tutulup tutulmadığı ve bağımsız denetim raporunun olumlu, olumsuz ve şartlı olmak üzere hangi türde düzenlendiği:

30.09.2004

İştirak/B. Ortaklık	İştirak Oranı	Nominal İştirak Tutarı	Dönem Kar/Zararı
Ancoker Su Ürünleri San. ve Tic. A.Ş.	%45	22.500	47.244

İlgili iştirak özkaynaktan pay alma yöntemine göre Ana Ortaklık'a konsolide edildiği için, iştirak tutarı, ilgili iştirakin SPK tarafından yayımlanan genel kabul görmüş muhasebe ilkelerine göre hazırlanmış olan mali tablolarındaki net varlık tutarı üzerinden konsolide mali tablolara yansıtılmıştır. Söz konusu iştiraklerin mali tabloları Topluluk konsolide mali tablolarının denetimi kapsamında denetime tabi tutulmuşlardır.

27- İştirakler ve bağlı ortaklıklarda içsel kaynaklardan yapılan sermaye artırımını nedeniyle elde edilen bedelsiz hisse senedi tutarları:

Yoktur.

28- Taşınmazlar üzerinde sahip olunan aynı haklar ve bunların değerleri:

Yoktur.

ENFLASYONA GÖRE DÜZELTİLMİŞ KONSOLİDE (Seri: XI No:21)  
MALİ TABLOLARA AİT DİPNOTLAR**29- Duran varlıklarda son üç yılda yapılan yeniden değerlendirme tutarları:**

Yoktur.

**30- Yabancı paralarla temsil edilen ve kur garantisi olmayan alacak ve borçlar ile aktifte mevcut yabancı paraların ayrı ayrı tutarları ve TL'na dönüştürülme kurları:**

30.09.2004		
1) YURTDIŞI SATICILAR	Döviz Tutarı	Kur
Döviz Cinsi		
USD	220.631,80	1.504.920,-
CHF	5.580,-	1.194.286,-
EURO	329.440,11	1.854.061,-
2) BANKA DTH BAKİYELERİ	30.09.2004	
Döviz Cinsi	Döviz Tutarı	Kur
USD	308.806,27	1.504.920,-
GBP	216,92	2.721.798,-
EURO	165.242,96	1.854.061,-

**3) BANKA BORÇLARI**

30.09.2004		
Döviz Cinsi	Döviz Tutarı	Kur
a) K.V. Borçlar		
USD	3.835.055,-	1.504.920,-
b) U.V. Borçlar		
USD	51.935.389,06	1.504.920,-

**31- Ortaklar, iştirakler ve bağlı ortaklıklar lehine verilen garanti, taahhüt, kefalet, avans, ciro gibi yükümlülüklerin tutarı:**

30.09.2004		
Merzeci Holding	TL	11.411.711 TL
Mersu Su Ürün.A.Ş.(Grup Şirket)	TL	4.122.224 TL

**32- Kategorileri itibarıyla yıl içinde çalışan personelin ortalama sayısı:**

30.09.2004	
Üst Düzey Yönetici	5 Kişi
Teknik Personel	56 Kişi
İdareci	20 Kişi
İdari Personel	154 Kişi
İşçi	198 Kişi
Toplam	433 Kişi

ENFLASYONA GÖRE DÜZELTİLMİŞ KONSOLİDE (Seri: XI No:21)  
MALİ TABLOLARA AİT DİPNOTLAR**33- Mali tabloları önemli ölçüde etkileyen ya da mali tabloların açık, yorumlanabilir ve anlaşılabilir olması açısından açıklanması gerekli olan diğer hususlar:**

30.09.2004 tarihli bilançomuzda oluşan özsermaye tutarı 50.026.876.- Milyon TL negatif olarak görülmektedir. Bu durumda; Şirketimiz, Sermaye Piyasası Kurulunun 28.09.2001 tarih ve 45/1262 sayılı kurul toplantısında alınan karar gereğince TTK 324. Madde kapsamında Öz Sermayesini yitirmesi sonucu aktifinde kayıtlı maddi duran varlıklarımızın değerinin rayiç değerler üzerinden belirlenmesi sonucu 30.09.2004 tarihinde 108.483.513.- Milyon TL değer artış fonu oluşmuştur. Oluşan bu değer neticesinde 30.09.2004 tarihi bilançomuzda negatif olan özsermayemiz 58.456.637.-Milyon TL pozitif olmuştur.

Yukarıdaki maddelerde yer almayıp işletme için belli bir öneme sahip olan muhasebe politikaları : "Nazım Hesaplar" 1.294.245 TL olup, muhtelif müşterilerden alınan teminat ve ipotekler ile Bankalardan alınıp, sair kurum ve kuruluşlara (Gümrükler, vs) verilen teminat mektuplarından oluşmaktadır

31 Ocak 2002 tarihli Resmi Gazete'de 4743 sayılı "Mali Sektöre Olan Borçların Yeniden Yapılandırılması ve Bazı Kanunlarda Değişiklik Yapılması Hakkında Kanun" ile 11 Nisan 2002 tarihli Resmi Gazete'de "Finansal Yeniden Yapılandırma Çerçeve Anlaşması'nın (FYYÇA) onaylanması kabulü ve uygulamasına ilişkin genel şartlar hakkında yönetmeliğin yürürlüğe girmesi ile birlikte, Şirketimiz ve grup şirketlerinin bankalara olan borçlarının yeniden yapılandırılması amacıyla lider banka konumundaki T. İş Bankası A.Ş.'ye müracaat edilmiş ve uygun bulunmuştur. 28.05.2003 tarihinde yapılan 7. Alacaklı Bankalar Konsorsiyumu ( ABK) toplantısında hazır bulunan Merzeci Grubu Finansal Yeniden Yapılandırma Sözleşmesi'nin imzalanması kararı ve imzalanma prosedürü tamamlanmıştır. İmzalanan Finansal Yeniden Yapılandırma Çerçeve Anlaşmasına HSBC Bank A.Ş. ve HSBC Bank PLC dahil edildiği Ek Finansal Yeniden Yapılandırma Anlaşması 18.09.2003 imzalanmıştır. Bu suretle bütün bankalarla anlaşma tamamlanmıştır.

Bu sözleşmenin imzalanması ile birlikte Şirketimiz mali sektöre olan borçlarının tamamını yeniden yapılandırmış bulunmaktadır.

**34- Seri XI No 20 Sayılı Tebliğ kapsamında sunulması gereken ek bilgiler :**

- a) **Topluluk'un 30 Eylül 2004 tarihi itibarıyla konsolide bilançosunda yansıtılmış olduğu özsermaye enflasyon düzeltme farkları aşağıdaki kalemlerden oluşmaktadır:**

	Nominal Değer	Enflasyon Düzeltmesi	Enflasyona Göre Düzeltilmiş Değerler
Sermaye	3.744.000	52.926.870	56.670.870
Emisyon primi	6.211.977	96.873.682	53.085.659
Yedekler	1.161.653	12.281.446	13.443.099
	11.117.630	112.081.998	123.199.628

(Yokluksu İmza / Kaşe)  
KEREVİTAŞ GIDA SANAYİ VE TİCARET A.Ş.  
MÜDÜRÜ

(Yokluksu İmza / Kaşe)  
KEREVİTAŞ GIDA SANAYİ VE TİCARET A.Ş.  
MÜDÜRÜ

ENFLASYONA GÖRE DÜZELTİLMİŞ KONSOLİDE (Seri: XI No:21)  
MALİ TABLOLARA AİT DİPNOTLAR

35- Seri XI No 21 Sayılı Tebliğ kapsamında sunulması gereken ek bilgiler :

a) Konsolidasyona dahil edilmeyen şirketlerin dahil edilmeme nedenleri:

Şirketin KSM Seafood Corp., İzdaş ve Aksa Enerji isimli iştirakleri Şirket'in konsolide mali tablolarını önemli ölçüde etkilememeleri sebepleri ile konsolidasyon kapsamı dışında tutulmuşlardır.

b) Konsolide mali tablolara dahil ortaklıklar arasında işlemlerle ilgili olarak konsolide bilanço ve gelir tablosu kalemleri itibarıyla elimine edilen kalemler ve tutarları aşağıdaki gibidir:

Bilanço / Gelir tablosu kalemleri	Borç / (Alacak)
Ticari alacaklar	(2.616.541)
Ticari borçlar	2.616.541
Brüt satışlar	7.303.497
Satışların maliyeti	(7.303.497)

ENFLASYONA GÖRE DÜZELTİLMİŞ KONSOLİDE (Seri: XI No:21)  
MALİ TABLOLARA AİT DİPNOTLARGELİR TABLOSU DİPNOTLARI: (Milyon TL)1- Dönemin tüm amortisman giderleri ile itfa ve tükenme payları:

	30.09.2004
a) Amortisman Giderleri:	2.404.193
b) İtfa Payları	9.063
Toplam	2.413.256

2- Dönemin reeskont ve karşılık giderleri:

	30.09.2004
Kıdem Tazminatı Karşılığı	618.811 TL
Alacak Reeskontu	70.724 TL

3- Dönemin tüm finansman giderleri:

	30.09.2004
Üretim Maliyetine Verilenler	0 TL
Sabit Varlıkların Maliyetine Verilenler	0 TL
Doğrudan Gider Yazılanlar	2.035.320 TL
Toplam	2.035.320 TL

4- Dönemin finansman giderlerinden ortaklar, bağlı ortaklık ve iştiraklerle ilgili kısmın tutarı (Toplam tutar içindeki payları %20'yi aşanlar ayrıca gösterilecektir.):

Yoktur.

5- Ortaklar, bağlı ortaklık ve iştiraklerle yapılan satış ve alışlar (Toplam tutar içindeki payları %20'yi aşanlar ayrıca gösterilecektir.):

	30.09.2004	
	Alışlar	Satışlar
1- Ortaklar		
Merzeci Holding		2.363 TL
2- İştirakler		
Ancokor Su Ürünleri San.	204.068 TL	2.435 TL

ENFLASYONA GÖRE DÜZELTİLMİŞ KONSOLİDE (Seri: XI No:21)  
MALİ TABLOLARA AİT DİPNOTLAR

**6- Ortaklar bağı ortaklık ve iştiraklerden alınan ve bunlara ödenen faiz, kira ve benzerleri (Toplam tutar içindeki payları %20'yi aşanlar ayrıca gösterilecektir.):**

Yoktur.

**7- Yönetim kurulu başkan ve üyeleriyle genel müdür, genel koordinatör, genel müdür yardımcıları gibi üst yöneticilere cari dönemde sağlanan ücret ve benzeri menfaatlerin toplam tutarı:**

387.958 TL

**8- Amortisman hesaplama yöntemleri ile bu yöntemlerde yapılan değişikliklerin dönemin amortisman giderlerinde meydana getirdiği artış (+) veya azalış (-):**

Yoktur.

**9- Stok maliyeti hesaplama sistemleri (safha veya sipariş maliyeti gibi) ve yöntemleri (ağırlıklı ortalama maliyet, ilk giren ilk çıkar, hareketli ortalama maliyet gibi.):**

30.09.2004 döneminde stoklar "ortalama maliyet" ile değerlendirilmiştir. Stoklarla ilgili Kar ve Zararın tespitinde "Ağırlıklı Ortalama Maliyet" yöntemi uygulanmaktadır. Fırlı Stok sayımı yapılmış olup, kayıtlarda dikkate alınmıştır.

**10- Varsa, tamamen veya kısmen fırlı stok sayımı yapılamamasının gerekçeleri:**

Yoktur.

**11- Yurtiçi ve yurtdışı satışlar hesap kalemi içinde yer alan ürün, hurda, döküntü gibi maddelerin satışları ile hizmet satışlarının ayrı ayrı toplamlarının brüt satışların yüzde yirmisini aşması halinde bu madde ve hizmetlere ilişkin tutarları:**

Yoktur.

**12- İşletmenin varsa satışlarıyla ilgili teşvik ve sübvansiyonlar hakkında bilgi:**

Para Kredi ve Koordinasyon Kurulu'nun Tarımsal Ürünlerde İhracat İadesi Yardımlarına ilişkin tebliğleri uyarınca bazı dondurulmuş sebze ve meyveler ile ton balığı konservesi ihracatları için ihracat iadesi yardımlarından faydalanılmaktadır. 30.09.2004 tahakkuk ederek gelir yazılan ihracat iadesi tutarı 159.788 TL'dir.

ENFLASYONA GÖRE DÜZELTİLMİŞ KONSOLİDE (Seri: XI No:21)  
MALİ TABLOLARA AİT DİPNOTLAR

**13- Önceki döneme ilişkin gelir ve giderler ile önceki döneme ait gider ve zararların tutarlarını ve kaynaklarını gösteren açıklayıcı not:**

Yoktur.

**14- Adi ve imtiyazlı hisse senetleri için ayrı ayrı gösterilmek koşuluyla, hisse başına kar ve kar payı oranları:**

Yoktur.

**15- Her bir ana üretim grubu için ayrı ayrı olmak üzere, işletmenin dönem içinde gerçekleştirdiği mal ve hizmet üretim miktarlarındaki değişimler:**

Mal Cinsi	30.09.2004
Su Ürünleri	1.122 Ton
Meyve Sebze	10.850 Ton
Unlu Mamuller	3.803 Ton

**16- Her bir ana satış grubu için ayrı ayrı olmak üzere, işletmenin dönem içinde gerçekleştirdiği mal ve hizmet satış miktarlarındaki değişimler:**

Mal Cinsi	30.09.2004
Su Ürünleri	1.270 Ton
Meyve Sebze	11.234 Ton
Unlu Mamuller	3.520 Ton

Vergi beyannamesi  
ekinde vergi  
dairelerine sunulan ve  
sermaye piyasası  
mevzuatına göre  
düzenlenmemiş mali  
tablolar



ATLANTİS  
YATIRIM ORTAKLIĞI A.Ş.

ATSYO/2005-02-10

İSTANBUL MENKUL KIYMETLER BORSASI  
KOTASYON MÜDÜRLÜĞÜ'NE

07.02.2005  
PAZARTESİ

İstinye - İSTANBUL

Konu : Geçici Vergi Beyannamesi ekinde Vergi Dairesine  
sunulan 31.12.2004 tarihi Gelir Tablomuz.

İlgi : 11.02.2000 tarih ve 924 sayılı Genel Mektup.

4369 sayılı yasa uyarınca geçici vergi uygulaması  
nedeniyle vergi dairesine bugün verdiğimiz 31.12.2004  
tarihli gelir tablomuz ek'te bilgilerinize sunulmaktadır.  
Saygılarımızla.

Alpay Altay  
Yönetim Kurulu Üyesi ve  
Genel Müdür

Anıl Erk Yılmaz  
Yönetim Kurulu Üyesi

ATLANTİS  
YATIRIM ORTAKLIĞI A.Ş.

Ekler :

1 ) 31.12.2004 tarihli Gelir Tablosu.


~~2 ) Disket~~

Atlantis Yatırım Ortaklığı A.Ş.

4369 sayılı yasa uyarınca geçici vergi uygulaması nedeniyle  
beyanname ekinde vergi dairesine sunulan gelir tablosu (Ytl)

31.12.2004

A. Brüt Satışlar	24.095.622
1. Yurtiçi Satışlar	24.095.622
2. Yurtdışı Satışlar	0
3. Diğer Satışlar	0
B. Satışlardan İndirimler (-)	0
1. Satıştan İadeler (-)	0
2. Satış İskontoları (-)	0
3. Diğer İndirimler (-)	0
C. Net Satışlar	24.095.622
D. Satışların Maliyeti (-)	(22.959.400)
<b>BRÜT SATIŞ KARI (ZARARI)</b>	<b>1.136.222</b>
E. Faaliyet Giderleri (-)	(221.295)
1. Araştırma ve Geliştirme Giderleri (-)	(58.153)
2. Pazarlama, Satış ve Dağıtım Giderleri (-)	0
3. Genel Yönetim Giderleri (-)	(163.142)
<b>ESAS FAALİYET KARI (ZARARI)</b>	<b>914.927</b>
F. Diğer Faaliyetlerden Gelirler ve Karlar	293.190
1. İştiraklerden Temettü Gelirleri	0
2. Bağlı Ortaklıklardan Temettü Gelirleri	0
3. Faiz ve Diğer Temettü Gelirleri	126.864
4. Faaliyetle İlgili Diğer Gelirler ve Karlar	166.326
G. Diğer Faaliyetlerden Giderler ve Zararlar (-)	(71.317)
H. Finansman Giderleri (-)	0
1. Kısa Vadeli Borçlanma Giderleri (-)	0
2. Uzun Vadeli Borçlanma Giderleri (-)	0
<b>FAALİYET KARI (ZARARI)</b>	<b>1.136.800</b>
I. Olağanüstü Gelirler ve Karlar	0
1. Konusu Kalmayan Karşılıklar	0
2. Önceki Dönem Gelir ve Karları	0
3. Diğer Olağanüstü Gelirler ve Karlar	0
J. Olağanüstü Giderler ve Zararlar (-)	0
1. Çalışmayan Kısım Giderleri ve Zararları (-)	0
2. Önceki Dönem Gider ve Zararları (-)	0
3. Diğer Olağanüstü Giderler ve Zararları (-)	0
K. Net Parasal Pozisyon Karı / (Zararı)	(476.032)
<b>DÖNEM KARI (ZARARI)</b>	<b>660.768</b>
L. Ödenecek Vergi ve Yasal Yükümlülükler (-)	0
<b>NET DÖNEM KARI (ZARARI)</b>	<b>660.768</b>

  
**ATLANTIS**  
YATIRIM ORTAKLIĞI A.Ş.



# MUSTAFA YILMAZ

YATIRIM ORTAKLIĞI A.Ş.

MYZYO/2005-02-13

İSTANBUL MENKUL KIYMETLER BORSASI  
KOTASYON MÜDÜRLÜĞÜ'NE

07.02.2005  
PAZARTESİ

İstinye - İSTANBUL

Konu : Geçici Vergi Beyannamesi ekinde Vergi Dairesine  
sunulan 31.12.2004 tarihi Gelir Tablomuz.

İlgi : 11.02.2000 tarih ve 924 sayılı Genel Mektup.

4369 sayılı yasa uyarınca geçici vergi uygulaması  
nedeniyle vergi dairesine bugün verdiğimiz 31.12.2004  
tarihli gelir tablomuz ek'te bilgilerinize sunulmaktadır.  
Saygılarımızla.

Özgür Devrim Yılmaz

Yönetim Kurulu Üyesi ve  
Genel Müdür

Anıl Erk Yılmaz

Yönetim Kurulu Üyesi

MUSTAFA YILMAZ  
YATIRIM ORTAKLIĞI A.Ş.

Ekler :


- 1 ) 31.12.2004 tarihli Gelir Tablosu
- 2 ) Disket

Mustafa Yılmaz Yatırım Ortaklığı A.Ş.

4369 sayılı yasa uyarınca geçici vergi uygulaması nedeniyle  
beyanname ekinde vergi dairesine sunulan gelir tablosu (Ytl)

31.12.2004

A. Brüt Satışlar	20.558.723
1. Yurtiçi Satışlar	20.558.723
2. Yurtdışı Satışlar	0
3. Diğer Satışlar	0
B. Satışlardan İndirimler (-)	0
1. Satıştan İadeler (-)	0
2. Satış İskontoları (-)	0
3. Diğer İndirimler (-)	0
C. Net Satışlar	20.558.723
D. Satışların Maliyeti (-)	(20.089.446)
<b>BRÜT SATIŞ KARI (ZARARI)</b>	<b>469.277</b>
E. Faaliyet Giderleri (-)	(152.633)
1. Araştırma ve Geliştirme Giderleri (-)	(35.011)
2. Pazarlama, Satış ve Dağıtım Giderleri (-)	0
3. Genel Yönetim Giderleri (-)	(117.622)
<b>ESAS FAALİYET KARI (ZARARI)</b>	<b>316.644</b>
F. Diğer Faaliyetlerden Gelirler ve Karlar	95.738
1. İştiraklerden Temettü Gelirleri	0
2. Bağlı Ortaklıklardan Temettü Gelirleri	0
3. Faiz ve Diğer Temettü Gelirleri	50.255
4. Faaliyetle İlgili Diğer Gelirler ve Karlar	45.483
G. Diğer Faaliyetlerden Giderler ve Zararlar (-)	(2.571)
H. Finansman Giderleri (-)	0
1. Kısa Vadeli Borçlanma Giderleri (-)	0
2. Uzun Vadeli Borçlanma Giderleri (-)	0
<b>FAALİYET KARI (ZARARI)</b>	<b>409.811</b>
I. Olağanüstü Gelirler ve Karlar	0
1. Konusu Kalmayan Karşılıklar	0
2. Önceki Dönem Gelir ve Karları	0
3. Diğer Olağanüstü Gelirler ve Karlar	0
J. Olağanüstü Giderler ve Zararlar (-)	0
1. Çalışmayan Kısım Giderleri ve Zararları (-)	0
2. Önceki Dönem Gider ve Zararları (-)	0
3. Diğer Olağanüstü Giderler ve Zararları (-)	0
K. Net Parasal Pozisyon Karı / (Zararı)	(194.224)
<b>DÖNEM KARI (ZARARI)</b>	<b>215.587</b>
L. Ödenecek Vergi ve Yasal Yükümlülükler (-)	0
<b>NET DÖNEM KARI (ZARARI)</b>	<b>215.587</b>

  
MUSTAFA YILMAZ  
YATIRIM ORTAKLIĞI A.Ş.

**Tarih** : 07.02.2005  
**Dönemi** : 31.01.2005 – 04.02.2005

**İHLAS HOLDİNG A.Ş. (İHLAS)**

MALİ İŞLER KOORDİNATÖRLÜĞÜ  
29 Ekim Cad.No: 23  
34197 Yenibosna-İstanbul  
Tel.: (0212) 454 22 90  
Fax: (0212) 454 21 36-31  
www.ihlas.com.tr  
Tic. Sicil No: 176956/124452  
Marmara Kurumlar V.D. 470031704

İstanbul Menkul Kıymetler Borsası Başkanlığı'nın 06.02.2001 tarih, 4/GİD-234/BA/04550 sayılı yazısı gereğince yapılan bildirimdir.

I- 31.01.2005 ile 04.02.2005 tarihleri arasında; Şirket aleyhine açılan davalar ile haciz, icra, ihtarname-vb. hukuki girişimler;

A- a- Bu hafta aleyhe dava açılmamıştır.

b- Bu hafta kapanan dava bulunmamaktadır.

B- a- Bu hafta aleyhe icra takibi başlatılmamıştır.

b- Bu hafta kapanan icra takibi olmamıştır.

C-Şirket aleyhine ihtiyati haciz işlemi yoktur.

D- Şirket aleyhine rehnin veya ipoteğin paraya çevrilmesi yolu ile yapılmış takip yoktur.

II- Şirketimiz ile Grup şirketleri (İhlas Ev Aletleri İmalat Sanayi ve Ticaret A.Ş., İhlas Gayrimenkul Yatırım Ortaklığı A.Ş., Kristal Kola ve Meşrubat Sanayi Ticaret A.Ş., İhlas Finans Kurumu A.Ş.) arasında 31.01.2005 ile 04.02.2005 tarihleri arasında gerçekleştirilen fon hareketlerine ilişkin bilgi aşağıdaki gibidir.

e- İhlas Ev Aletleri İmalat Sanayi ve Ticaret A.Ş. Fon hareketi olmamıştır.

f- Kristal Kola ve Meşrubat Sanayi Ticaret A.Ş. (Ek-1)

g- İhlas Gayrimenkul Yatırım Ortaklığı A.Ş. Fon hareketi olmamıştır.

h- İhlas Finans Kurumu A.Ş. ile herhangi bir Fon hareketi olmamıştır.

Arz Ederiz.

Saygılarımızla

Mahmut Kemal Aydın Yavuz Özgün  
Yönetim Kurulu Üyesi Yönetim Kurulu Üyesi

**İhlas Holding A.Ş.**  
Çıkarılmış Sermayesi: 354.640.973.504.000.TL.

## KRİSTAL KOLA VE MEŞRUBAT SANAYİ TİCARET A.Ş 31.01.2005 -04.02.2005 TARİHLERİ ARASINDAKİ BANKA HAREKETLERİ

TARİH	GÖNDEREN KRİSTAL KOLA	ALICI İHLAS HOLDİNG A.Ş	TAHSİLAT TUTARI			AÇIKLAMA
			DOLAR	EURO	YTL	
04/02/2005	TEB	GARANTİ BANKASI			2,026.00	CARI HESABA MAHSUBEN
	TOPLAM				2,026.00	

**İhlas**  
 **Holding A.Ş.**  
Tic. Sicil No: 394690/871 804.000 TL



## KRİSTAL KOLA VE MEŞRUBAT SAN.TİC.A.Ş.



### 2005 Haftalık Bildirim.

1-Şirketimiz tarafından, İhlas Ev Aletleri İmt.San.Tic.A.Ş. ve İhlas Gayrimenkul Yatırım Ortaklığı A.Ş.'ye doğrudan veya dolaylı yoldan kullandırılan veya kullanılan fon ve kaynak mevcut değildir.

2-İhlas Finans Kurumu A.Ş.'nin mevcut durumu veyahut başka bir durum dolayısı ile şirketimiz aleyhine açılan dava, icra, haciz, ihtarname gibi herhangi bir hukuki girişim yoktur.

3- Şirketimiz tarafından, İhlas Holding A.Ş.'ye C/H mahsuben 2.026 YTL ödeme yapmıştır.

Saygılarımızla,

   
Kristal Kola ve Meşrubat San. Tic. A.Ş.  
Sermayesi: 20.000.000.000

### **Siddik DURDU**

Yönetim Kurulu Üyesi  
Mali İşlerden Sorumlu  
Murahhas Aza

## KRİSTAL KOLA VE MEŞRUBAT SANAYİ TİCARET A.Ş.

Genel Müdürlük: 29 Ekim Cad. No: 23 Orta Blok Kat: 2 Yenibosna / İSTANBUL

Fabrika: Balıkesir Bursa Yolu 20. Km. Yeniköy Mevkii BALIKESİR

Fabrika: Samsun Asfaltı 4. Km. KIRIKKALE

Fabrika: Kırkpınar Köyü İzmit Asfaltı Üstü Kristal Su Tesisleri P.K. 4 Sapanca / SAKARYA

Fabrika: Avolar Köyü Altınoluk Edremit / BALIKESİR

Tel: (0 212) 454 20 54 Fax: (0 212) 454 20 50 - 454 20 51

Tel: (0 266) 274 50 11- 274 53 28 - 274 52 27 Fax: (0 266) 274 52 26

Tel: (0 318) 245 34 74 Fax: (0 318) 245 34 74

Tel: (0 264) 592 06 90 Fax: (0 264) 592 03 14


Tel: (0 266) 388 37 18 Fax: (0 266) 388 37 19



**31.01.2005 – 06.02.2005 tarihleri itibariyle :**

1.) Şirketimizin aleyhine girişilen dava, haciz, icra, ihtarname vb. hukuki girişimler bulunmamaktadır.

2.) Şirketimiz ile İhlas Finans Kurumu A.Ş., İhlas Holding A.Ş., İhlas Ev Aletleri İmalat Sanayi ve Ticaret A.Ş. ve Kristal Kola ve Meşrubat Sanayi ve Ticaret A.Ş. arasında gerçekleşen bir fon hareketi yoktur.

**İhlas**  
**GYO**  İhlas Gayrimenkul  
Yatırım Ortaklığı A.Ş.  
Şişli Plaza Kat: 12 Daire: 25  
Kozyatağı / Kadıköy / İstanbul 34742  
Mük. Vergi Dairesi: 470 006 2861  
Çıkarılmış Sermaye: 22.111.353.300.000 TL.

ATLAS MENKUL KIYMETLER YATIRIM ORTAKLIĞI A.Ş.'NİN  
04/02/2005 TARİHLİ PORTFÖY DEĞER TABLOSU

Menkul Kıymetin Türü	Nominal Değer YTL	Toplam Alış Maliyeti YTL	Toplam Rayiç Değer YTL	Grup(%)	Genel(%)
<b>1) HİSSE SENEDİ</b>	<b>860,246.00</b>	<b>2,956,040.97</b>	<b>3,690,104.96</b>	<b>100.00%</b>	<b>88.71%</b>
GIDA, İÇKI VE TÛTÛN	150,000.00	180,498.86	281,500.00	7.63%	6.77%
KRSTL	50,000.00	90,500.00	90,500.00	2.45%	2.18%
PNSÛT	100,000.00	89,998.86	191,000.00	5.18%	4.59%
DOKUMA GİYİM EŞYASI VE DERİ	20,000.00	35,820.00	46,400.00	1.26%	1.12%
IDAS	20,000.00	35,820.00	46,400.00	1.26%	1.12%
KAĞIT VE KAĞIT ÜRÛNLERİ, BASIM VE YAYIN	71,000.00	162,052.83	188,940.00	5.12%	4.54%
ALKA	21,000.00	32,340.00	32,340.00	0.88%	0.78%
HURGZ	40,000.00	113,928.57	141,200.00	3.83%	3.39%
ALKA	10,000.00	15,784.26	15,400.00	0.42%	0.37%
KİMYA PETROL VE KAUCUK ÜRÛNLER	90,000.00	347,542.73	380,600.00	10.31%	9.15%
SODA	17,017.00	46,626.58	46,966.92	1.27%	1.13%
SODA	62,983.00	173,787.80	173,833.08	4.71%	4.18%
AKSA	10,000.00	127,128.35	159,800.00	4.33%	3.84%
TAŞ VE TOPRAĞA DAYALI SANAYİ	84,520.00	310,749.24	383,649.60	10.40%	9.22%
BTCİM	30,000.00	74,582.84	107,700.00	2.92%	2.59%
ANACM	45,000.00	204,900.00	221,400.00	6.00%	5.32%
AKCNS	9,520.00	31,266.40	54,549.60	1.48%	1.31%
METAL EŞYA MAKİNE VE GEREÇ YAPIM	117,221.00	472,401.21	628,797.77	17.04%	15.12%
VESTL	30,000.00	163,500.00	161,700.00	4.38%	3.89%
TUDDF	47,221.00	150,713.69	300,797.77	8.15%	7.23%
TOASO	35,000.00	109,625.00	102,550.00	2.78%	2.47%
EGEEN	5,000.00	48,562.52	63,750.00	1.73%	1.53%
ELEKTRİK GAZ VE BUHAR	24,943.00	92,322.16	92,538.53	2.51%	2.22%
KLMSN	6,000.00	22,200.00	22,260.00	0.60%	0.54%
KLMSN	3,000.00	11,160.00	11,130.00	0.30%	0.27%
KLMSN	15,943.00	58,962.16	59,148.53	1.60%	1.42%
ULAŞTIRMA VE DEPOLAMA	13,552.00	90,744.19	98,387.52	2.67%	2.37%
THYAO	13,552.00	90,744.19	98,387.52	2.67%	2.37%
BANKALAR	60,000.00	283,951.02	415,700.00	11.27%	9.99%
YKBNK	35,000.00	131,743.39	214,200.00	5.80%	5.15%
ISCTR	25,000.00	152,207.62	201,500.00	5.46%	4.84%
HOLDİNG VE YATIRIM ŞİRKETLERİ	175,869.00	605,896.43	758,112.18	20.54%	18.22%
SAHOL	10,000.00	46,300.00	56,600.00	1.53%	1.36%
KCHOL	25,869.00	207,746.89	238,512.18	6.46%	5.73%
İHLAS	100,000.00	127,000.00	125,000.00	3.39%	3.00%
EFES	40,000.00	224,849.54	338,000.00	9.16%	8.13%
TEKNOLOJİ	18,141.00	90,416.54	89,979.36	2.44%	2.16%
ALCTL	8,141.00	40,216.54	40,379.36	1.09%	0.97%
ALCTL	10,000.00	50,200.00	49,600.00	1.34%	1.19%
İLETİŞİM	35,000.00	283,645.77	325,500.00	8.82%	7.82%
TCELL	20,000.00	185,000.00	186,000.00	5.04%	4.47%
TCELL	15,000.00	98,645.77	139,500.00	3.78%	3.35%
<b>II) BORÇLANMA SENEDİ</b>	<b>469,000.00</b>	<b>469,000.00</b>	<b>469,652.87</b>	<b>100.00%</b>	<b>11.29%</b>
BPP	271,000.00	271,000.00	271,383.92	57.78%	6.52%
BPP	198,000.00	198,000.00	198,268.95	42.22%	4.77%
III) YABANCI MENKUL KIYMETLER					
IV) DEĞERLİ MADENLER					
<b>PORTFÖY DEĞERİ TOPLAMI (I+II+III)</b>			<b>4,159,757.83</b>		
HAZİR DEĞERLER (+)			298.31		
ALACAKLAR (+)			1,011,575.64		
DiĞER AKTİFLER (+)			1,888.36		
BORÇLAR (-)			987,932.88		
<b>TOPLAM DEĞER</b>			<b>4,185,587.26</b>		
<b>TOPLAM DEĞER / PAY SAYISI</b>			<b>4,878307</b>		

ATLAS MENKUL KIYMETLER  
YATIRIM ORTAKLIĞI A.Ş.  
Sermayesi: 858.000.000.000 TL

ATLANTİS YATIRIM ORTAKLIĞI A.Ş.  
04.02.2005 TARİHLİ PORTFÖY DEĞER TABLOSU


MENKUL KIYMETİN TURU	NOMİNAL DEĞER	TOPLAM ALIŞ MALİYETİ (YTL)	TOPLAM RAYIÇ DEĞER (YTL)	GRUP (%)	GENEL (%)
<b><u>I HİSSE SENETLERİ</u></b>	1.126.020	3.068.178,79	3.281.249,70	100,00%	58,01%
<b><u>1. DOKUMA, GİYİM ESYASI VE DERİ</u></b>	73.430	91.590,40	94.724,70	2,89%	1,67%
<b><u>2. ORMAN ÜRÜNLERİ VE MOBİLYA</u></b>	62.500	102.320,73	113.125,00	3,45%	2,00%
<b><u>3. KİMYA, PETROL, KAUCUK VE PLAST.</u></b>	200.000	387.076,67	438.000,00	13,35%	7,74%
<b><u>4. TAS VE TOPRAĞA DAYALI SANAYİ</u></b>	70.000	77.910,99	97.300,00	2,97%	1,72%
<b><u>5. METAL ANA SANAYİ</u></b>	80.000	481.040,00	517.600,00	15,77%	9,15%
<b><u>6. METAL ESYA, MAKİNE VE GEREÇ YAP.</u></b>	445.000	1.536.630,00	1.634.850,00	49,82%	28,90%
<b><u>7. DİĞER İMALAT SANAYİİ</u></b>	45.000	56.360,00	57.150,00	1,74%	1,01%
<b><u>8. ELEKTRİK, GAZ VE SU</u></b>	25.000	179.750,00	172.250,00	5,25%	3,05%
<b><u>9. HOLDİNGLER VE YATIRIM ŞİRKETLERİ</u></b>	125.000	155.500,00	156.250,00	4,76%	2,76%
<b><u>10. DİĞER HİSSE SENETLERİ</u></b>	90	0,00	0,00	0,00%	0,00%
<b><u>II BORÇLANMA SENETLERİ</u></b>	2.527.000	2.184.889,02	2.252.901,63	100,00%	39,83%
<b><u>A) TAHVİL</u></b>	2.527.000	2.184.889,02	2.252.901,63	100,00%	39,83%
<b><u>III DİĞER</u></b>	122.000,00	122.000,00	122.172,83	100,00%	2,16%
<b><u>A) BPP 07/02/2005</u></b>	122.000,00	122.000,00	122.172,83	100,00%	2,16%
<b><u>PORTFÖY TOPLAM DEĞERİ (I+II+III)</u></b>	3.775.020	5.375.067,81	5.656.324,16	100,00%	100,00%
<b>HAZIR DEĞERLER (+)</b>			637,79		
<b>ALACAKLAR (+)</b>			15.098,30		
<b>DİĞER NET AKTİFLER (+)</b>			25.295,79		
<b>BORÇLAR (-)</b>			-159.149,05		
<b>TOPLAM DEĞER</b>			5.538.206,99		
<b>TOPLAM DEĞER/TOPLAM PAY SAYISI</b>			2,77		

  
ATLANTİS  
YATIRIM ORTAKLIĞI A.Ş.

AVRASYA MENKUL KIYMETLER YATIRIM ORTAKLIĞI A.Ş.'NİN  
04/02/2005 TARİHLİ PORTFÖY DEĞER TABLOSU

Menkul Kıymetin Türü	Nominal Değer YTL	Toplam Alış Maliyeti YTL	Toplam Rayiç Değer YTL	Grup(%)	Genel(%)
1) HİSSE SENEDİ	1,295,985.00	5,128,075.18	5,665,847.65	100.00%	83.49%
GIDA, İÇKI VE TÛTUN	55,000.00	216,328.95	225,400.00	3.98%	3.32%
KRSTL	50,000.00	90,500.00	90,500.00	1.60%	1.33%
AEFES	2,500.00	67,500.00	67,450.00	1.19%	0.99%
AEFES	2,500.00	58,328.95	67,450.00	1.19%	0.99%
KAĞIT VE KAĞIT ÜRÜNLERİ, BASIM VE YAYIN	100,000.00	278,039.30	353,000.00	6.23%	5.20%
HURGZ	100,000.00	278,039.30	353,000.00	6.23%	5.20%
KİMYA PETROL VE KAUCUK ÜRÜNLER	65,000.00	701,701.98	774,600.00	13.67%	11.41%
SODA	20,000.00	55,200.00	55,200.00	0.97%	0.81%
TUPRS	30,000.00	434,000.00	479,700.00	8.47%	7.07%
AKSA	15,000.00	212,501.98	239,700.00	4.23%	3.53%
METAL ANA SANAYİ	60,000.00	354,750.00	388,200.00	6.85%	5.72%
EREGL	60,000.00	354,750.00	388,200.00	6.85%	5.72%
METAL EŞYA MAKİNE VE GEREÇ YAPIM	245,000.00	864,963.44	867,450.00	15.31%	12.78%
VESTL	35,000.00	189,210.00	188,650.00	3.33%	2.78%
TOASO	150,000.00	439,420.11	439,500.00	7.76%	6.48%
BEKO	50,000.00	153,333.33	155,000.00	2.74%	2.28%
ARCLK	10,000.00	83,000.00	84,300.00	1.49%	1.24%
ELEKTRİK GAZ VE BUHAR	2,000.00	7,480.00	7,420.00	0.13%	0.11%
KLMSN	2,000.00	7,480.00	7,420.00	0.13%	0.11%
PERAKENDE TİCARET	10,000.00	112,000.00	103,900.00	1.83%	1.53%
MIGRS	10,000.00	112,000.00	103,900.00	1.83%	1.53%
ULAŞTIRMA VE DEPOLAMA	25,000.00	168,912.84	181,500.00	3.20%	2.67%
THYAO	25,000.00	168,912.84	181,500.00	3.20%	2.67%
BANKALAR	350,000.00	395,401.04	469,000.00	8.28%	6.91%
GLYHO	350,000.00	395,401.04	469,000.00	8.28%	6.91%
SİGORTA ŞİRKETLERİ	30,000.00	139,699.44	184,500.00	3.26%	2.72%
AKGRT	30,000.00	139,699.44	184,500.00	3.26%	2.72%
HOLDİNG VE YATIRIM ŞİRKETLERİ	293,985.00	1,322,798.19	1,552,877.65	27.41%	22.88%
SİSE	50,000.00	178,613.33	205,000.00	3.62%	3.02%
SAHOL	70,000.00	341,308.93	396,200.00	6.99%	5.84%
KCHOL	70,000.00	520,284.68	645,400.00	11.39%	9.51%
İHLAS	100,000.00	127,000.00	125,000.00	2.21%	1.84%
ALARK	3,985.00	155,591.25	181,277.65	3.20%	2.67%
İLETİŞİM	60,000.00	566,000.00	558,000.00	9.85%	8.22%
TCELL	60,000.00	566,000.00	558,000.00	9.85%	8.22%
II) BORÇLANMA SENEDİ	1,119,000.00	1,119,000.00	1,120,585.25	100.00%	16.51%
BPP	1,119,000.00	1,119,000.00	1,120,585.25	100.00%	16.51%
III) YABANCI MENKUL KIYMETLER					
IV) DEĞERLİ MADENLER					
PORTFÖY DEĞERİ TOPLAMI (I+II+III)			6,786,432.90		
HAZİR DEĞERLER (+)			589.2		
ALACAKLAR (+)			269,547.95		
DİĞER AKTİFLER (+)			18,578.34		
BORÇLAR (-)			369,679.89		
TOPLAM DEĞER			6,705,468.50		
TOPLAM DEĞER / PAYSAYISI			1.42064		

AVRASYA MENKUL KIYMETLER  
YATIRIM ORTAKLIĞI A.Ş.  
Sermayesi: 1.200.000.000 TL





ALTERNATIF YATIRIM ORTAKLIĞI A.Ş.  
04-Şub-05  
PORTFÖY TABLOSU

MENKUL KIYMETİN TÜRÜ	NOMİNAL DEĞER	TOPLAM ALIŞ MALİYETİ (TL)	TOPLAM RAYIÇ DEĞER (TL)	GRUP (%)	GENEL (%)
I) - HİSSE SENEDİ	1.435.323,00	7.677.161,31	9.297.323,93	100,00%	74,82%
GIDA, İÇKİ VE TÛTÛN	24.000,00	487.685,84	647.520,00	6,96%	5,21%
DOKUMA, GIYIM ESYASI VE DERİ	0,00	0,00	0,00	0,00%	0,00%
ORMAN ÜRÛNLERİ VE MOBİLYA	0,00	0,00	0,00	0,00%	0,00%
KAGIT VE KAGIT ÜRÛNLERİ, BASIM VE YAYIN	40.807,00	119.075,04	144.048,71	1,55%	1,16%
KİMYA, PETROL, KAUCUK VE PLASTİK ÜRÛNLER	0,00	0,00	0,00	0,00%	0,00%
TAS VE TOPRAGA DAYALI SANAYİ	91.750,00	313.709,64	377.092,50	4,06%	3,03%
METAL ANA SANAYİ	0,00	0,00	0,00	0,00%	0,00%
METAL ESYA, MAKİNE VE GEREÇ YAPIM	396.128,00	2.730.315,13	2.671.096,80	28,73%	21,49%
DİĞER İMALAT SANAYİ	0,00	0,00	0,00	0,00%	0,00%
ELEKTRİK, GAZ VE BUHAR	0,00	0,00	0,00	0,00%	0,00%
DİĞER YAPIM VE ONARIM İŞLERİ	0,00	0,00	0,00	0,00%	0,00%
TOPTAN TİCARET	0,00	0,00	0,00	0,00%	0,00%
PERAKENDE TİCARET	150.000,00	237.000,00	285.000,00	3,07%	2,29%
GAYRİMENKUL Y.O.	0,00	0,00	0,00	0,00%	0,00%
ULASTIRMA VE DEPOLAMA	9.552,00	64.404,26	69.347,52	0,75%	0,56%
BANKALAR	175.000,00	793.152,65	1.062.350,00	11,43%	8,55%
SİGORTA SİRKETLERİ	130.821,00	618.881,07	804.549,15	8,65%	6,47%
FINANSAL KİRALAMA VE FAC.ŞTİ.	0,00	0,00	0,00	0,00%	0,00%
HOLDİNG VE YATIRIM ŞİRKETLERİ	417.265,00	2.342.937,68	3.236.319,25	34,81%	26,04%
BİLİŞİM	0,00	0,00	0,00	0,00%	0,00%
EĞİTİM, SAĞLIK, SPOR VE DİĞER SOSYAL HİZ.	0,00	0,00	0,00	0,00%	0,00%
II) - BORÇLANMA SENEDİ	0,00	0,00	0,00	0,00%	0,00%
III) - DİĞER	3.434.565,00	3.125.000,00	3.129.435,54	33,66%	25,18%
TRT130906T18	3.309.565,00	3.000.000,00	3.004.265,75	32,31%	24,18%
BORSA PARA PİYASASI	125.000,00	125.000,00	125.169,79	1,35%	1,01%
PORTFÖY DEĞERİ TOPLAMI (I+II+III)			12.426.759,47	100,00%	
HAZİR DEĞERLER (+)			895,23		
DİĞER HAZİR DEĞERLER (+)			0,00		
ALACAKLAR (+)			0,00		
DİĞER ALACAKLAR (+)			0,00		
BORÇLAR (-)			108.411,03		
TOPLAM DEĞER			12.319.243,67		
TOPLAM DEĞER/PAY SAYISI			2,053207		

*(Handwritten signature)*

ATA YATIRIM ORTAKLIĞI A.Ş.  
04/02/2005 TARİHLİ  
PORTFÖY TABLOSU

Menkul Kıymetin Türü	Nominal Değer	Toplam Alış Maliyeti	Toplam Rayiç Değer	Grup (%)	Genel (%)
1) HİSSE SENEDİ	374.500,00	1.659.790,74	2.118.870,00	100 00%	87.16%
KİMYA PETROL VE KAUÇUK ÜRÜNLER					
	110.000,00	279.500,00	287.900,00	13 59%	11 84%
TAŞ VE TOPRAĞA DAYALI SANAYİ					
	10.000,00	45.010,62	49.200,00	2 32%	2 02%
METAL ANA SANAYİ					
	6.000,00	21.080,00	24.780,00	1 17%	1 02%
METAL EŞYA MAKİNE VE GEREÇ YAPIM					
	30.000,00	208.500,00	240.300,00	11 34%	9 88%
DİĞER YAPIM VE ONARIMI İŞLERİ					
	5.000,00	86.250,00	94.250,00	4 45%	3 88%
PERAKENDE TİCARET					
	20.000,00	152.000,00	207.800,00	9 81%	8 55%
BANKALAR					
	50.000,00	92.845,00	157.500,00	7 43%	6 48%
SİGORTA ŞİRKETLERİ					
	40.000,00	148.000,00	246.000,00	11 61%	10 12%
HOLDİNG VE YATIRIM ŞİRKETLERİ					
	97.500,00	540.475,42	717.240,00	33 85%	29 50%
İNŞAAT BAYINDIRLIK					
	6.000,00	86.129,70	93.900,00	4 43%	3 86%
II) BORÇLANMA SENEDİ	400.000,00	307.092,00	312.268,00	100 00%	12 84%
III) YABANCI MENKUL KIYMETLER					
IV) DEĞERLİ MADENLER					
PORTFÖY DEĞERİ TOPLAMI (I+II+III)			2.431.138,00		
HAZİR DEĞERLER (+)			161,41		
ALACAKLAR (+)			282.500,00		
DİĞER AKTİFLER (+)			0,00		
BORÇLAR (-)			32.483,64		
TOPLAM DEĞER			2.681.315,77		
TOPLAM DEĞER / PAY SAYISI			5,36		

 ATA  
Yatırım Ortaklığı A.Ş.  
Ticaret Sicil No: 207415-3149971  
Sermaye: 100.000.000,00 TL  
Etiler - Beşiktaş / İstanbul  
Başkan: 

## AK YATIRIM ORTAKLIĞI A.Ş

## Ak Yatırım Ortaklığı A.Ş nin 04 Şubat 2005 Tarihli Portföy Değer Tablosu


MENKUL KIYMETİN TÜRÜ	NOMINAL DEĞER	TOPLAM ALIS MALİYETİ(TL)	TOPLAM RAYIÇ DEĞER(TL)	GRUP (%)	GENEL (%)
<b>I-HISSE SENETLERİ</b>	<b>3,748,726</b>	<b>21,730,815.75</b>	<b>23,669,558.17</b>	<b>100</b>	<b>68.04</b>
1-BANKACILIK	1,112,579	6,996,532.49	7,790,125.06	32.91	22.39
2-DEMİR ÇELİK-DÖKÜM-METAL	155,281	955,925.36	1,004,668.07	4.24	2.89
3-HOLDİNGLER	1,127,000	6,370,446.55	6,984,630.00	29.51	20.08
4-İNŞAAT VE İNŞAAT MALZEMELERİ	10,000	186,275.00	188,500.00	0.8	0.54
5-KAĞIT VE KAĞIT ÜRÜNLERİ BASIM	149,000	447,463.91	473,500.00	2	1.36
6-LASTİK-KAUÇUK	51,000	759,343.23	899,380.00	3.8	2.59
7-METAL EŞYA MAKİNA VE GEREÇLER	401,420	2,293,221.43	2,340,329.12	9.89	6.73
8-PERAKENDE TİCARET	20,000	224,900.00	207,800.00	0.88	0.6
9-SİGORTACILIK	150,000	803,550.00	922,500.00	3.9	2.65
10-TAŞ VE TOPRAĞA DAYALI SANAYİİ	342,446	1,550,225.10	1,721,525.92	7.27	4.95
11-TEKSTİL	140,000	290,596.68	299,600.00	1.27	0.86
12-ULAŞTIRMA,HABERLEŞME,DEPOLAMA	90,000	852,336.00	837,000.00	3.54	2.41
<b>II-BORÇLANMA SENETLERİ</b>	<b>6,900,000.00</b>	<b>5,926,535.00</b>	<b>6,303,852.43</b>	<b>100</b>	<b>18.12</b>
TRB290605T14	2,000,000.00	1,770,200.00	1,879,246.80	29.81	5.4
TRB091105T11	2,000,000.00	1,742,500.00	1,765,405.97	28.01	5.07
TRT240805T17	1,000,000.00	895,920.00	913,916.81	14.5	2.63
TRT060705T10	1,400,000.00	1,144,035.00	1,309,257.21	20.77	3.76
TRT071205T12	500,000.00	373,880.00	436,025.64	6.92	1.25
<b>III-DİĞER</b>	<b>4,816,329.88</b>	<b>4,811,000.00</b>	<b>4,816,329.88</b>	<b>100</b>	<b>13.84</b>
TRT150306T12-07/02/05	4,504,990.93	4,500,000.00	4,504,990.93	93.54	12.95
TRT140606P14-07/02/05	311,338.95	311,000.00	311,338.95	6.46	0.89
<b>IV-BORSA PARA PİYASASI</b>	<b>0.00</b>	<b>0.00</b>	<b>0.00</b>	<b>0</b>	<b>0</b>
<b>PORTFÖY TOPLAMI DEĞERİ (I+II+III+IV)</b>	<b>15,465,055.88</b>	<b>32,468,350.75</b>	<b>34,789,740.48</b>	<b>100</b>	<b>100</b>
HAZIR DEĞERLER(+)			179.08		
TOPLAM PORTFÖY			34,789,919.56		
ALACAKLAR(+)			2,095,170.65		
DİĞER AKTİFLER(+)			6,792.87		
BORÇLAR(-)			-709,148.40		
<b>TOPLAM DEĞER</b>			<b>36,182,734.68</b>		
<b>TOPLAM DEĞER/TOPLAM PAY SAYISI</b>			<b>2.01</b>		

AK YATIRIM ORTAKLIĞI  
ANONİM ŞİRKETİ

**BUMERANG YATIRIM ORTAKLIĞI A.Ş.**  
**04/02/2005 TARİHLİ PORTFOY DEĞER TABLOSU**

MENKUL KIYMETİN TÜRÜ	NOMİNAL DEĞER	TOPLAM ALIŞ MALİYETİ (YTL)	TOPLAM RAYIÇ DEĞER (YTL)	GRUP (%)	GENEL (%)
<b>I.HİSSE SENEDİ</b>	<b>855.000,00</b>	<b>1.505.500,00</b>	<b>1.556.500,00</b>	<b>%100,00</b>	<b>%50,42</b>
İMALAT SANAYİİ					
1 METAL ANA SANAYİ	190.000,00	470.500,00	495.500,00	%31,83	%16,05
2 METAL EŞYA, MAKİNE VE GEREÇ YAPIM	40.000,00	208.400,00	216.000,00	%13,88	%7,00
3 DOKUMA, GİYİM EŞYASI VE DERİ	400.000,00	316.000,00	320.000,00	%20,56	%10,37
4 KİMYA,PETROL,KAUÇUK VE PLASTİK ÜRÜNLER	120.000,00	273.600,00	267.600,00	%17,19	%8,67
5 TAŞ VE TOPRAĞA DAYALI SANAYİ	45.000,00	163.800,00	176.400,00	%11,33	%5,71
6 HOLDİNG VE YATIRIM	60.000,00	73.200,00	81.000,00	%5,20	%2,62
<b>II.BORÇLANMA SENETLERİ</b>	<b>1.728.000,00</b>	<b>1.439.784,80</b>	<b>1.525.758,36</b>	<b>%0,00</b>	<b>%49,42</b>
TRT071205T12 DEVLET TAHVİLİ	1.228.000,00	1.001.249,80	1.069.428,36	%0,00	%34,64
TRT240805T17 DEVLET TAHVİLİ	500.000,00	438.535,00	456.330,00	%0,00	%14,78
<b>III.DİĞER</b>	<b>5.000,00</b>	<b>5.000,00</b>	<b>5.000,00</b>	<b>%100,00</b>	<b>%0,16</b>
07.02.2005 VADELİ TERS REPO	0,00	0,00	0,00	%0,00	%0,00
TAKAS PARA PİYASASI	5.000,00	5.000,00	5.000,00	%100,00	%0,16
<b>PORTFÖY DEĞERİ TOPLAMI (I+II+III)</b>			<b>3.087.258,36</b>		<b>%100,00</b>
<b>HAZIR DEĞERLER (+)</b>			53,34		
<b>ALACAKLAR (+)</b>			0,00		
<b>BORÇLAR (-)</b>			0,00		
<b>DİĞER AKTİFLER (+)</b>			0,00		
<b>TOPLAM DEĞER</b>			<b>3.087.311,70</b>		
<b>TOPLAM DEĞER</b>	<b>1,23</b>				
<b>TOPLAM PAY SAYISI</b>					

BUMERANG YATIRIM ORTAKLIĞI  
ANONİM ŞİRKETİ



## DENİZ YATIRIM ORTAKLIĞI A.Ş.

04/02/2005 TARİHLİ PORTFÖY DEĞER TABLOSU

MENKUL KIYMETİN TÜRÜ	NOMİNAL DEĞER	TOPLAM ALIŞ MALİYETİ	TOPLAM RAYİÇ DEĞER	GRUP (%)	GENEL (%)
<b>I. HİSSE SENEDİ</b>	<b>463.031</b>	<b>2.252.663,58</b>	<b>2.780.616,84</b>	<b>100,00%</b>	<b>27,86%</b>
1. GIDA, İÇKİ VE TÛTÛN	9.820	126.362,89	137.973,25	4,96%	1,38%
2. KAĞIT VE KAĞIT ÜRÜNLERİ, BASIM VE YAYIN	13.417	37.596,93	47.362,01	1,70%	0,47%
3. KİMYA, PETROL, KAUCUK VE PLASTİK ÜRÜNLER	8.805	117.186,92	140.786,87	5,06%	1,41%
4. METAL ANA SANAYİ	38.183	164.483,19	176.925,01	6,36%	1,77%
5. METAL EŞYA, MAKİNE VE GEREÇ YAPIM	38.692	232.142,23	233.655,52	8,40%	2,34%
6. İNŞAAT VE BAYINDIRLIK	3.282	57.114,97	61.865,70	2,22%	0,62%
7. PERAKENDE TİCARET	20.830	85.963,01	102.419,98	3,68%	1,03%
8. HABERLEŞME	20.250	148.626,69	188.325,00	6,77%	1,89%
9. BANKALAR VE ÖZEL FİNANS KURUMLARI	175.769	791.255,49	1.099.643,16	39,55%	11,02%
10. SİGORTA ŞİRKETLERİ	5.795	26.496,88	35.639,25	1,28%	0,36%
11. HOLDİNGLER VE YATIRIM ŞİRKETLERİ	118.688	447.004,39	534.836,09	19,23%	5,36%
12. GAYRİMENKUL YAT.ORT.	9.500	18.430,00	21.185,00	0,76%	0,21%
<b>III. DİĞER</b>		<b>10.164.920,00</b>	<b>7.198.331,18</b>		<b>72,14%</b>
	MENKUL TANIMI	NOMİNAL DEĞER	REPO TUTARI	Faiz Oranı	Gün
(07/02/2005 vadeli repo)	TRT150306A13	9.259.890,00	6.509.349,32	17,50%	3
	TRT150306A13	712.300,00	500.719,18	17,50%	3
	TRT171007T10	158.200,00	155.216,58	17,00%	3
	TRT140606P14	34.530,00	33.046,11	17,00%	3
<b>PORTFÖY TOPLAM DEĞERİ (I+II+III)</b>			<b>9.978.948,02</b>		
<b>HAZIR DEĞERLER</b>			<b>464,68</b>		
<b>ALACAKLAR</b>			<b>5.584,38</b>		
<b>BORÇLAR (-)</b>			<b>-14.958,30</b>		
<b>TOPLAM DEĞER</b>			<b>9.970.038,78</b>		
<b>TOPLAM DEĞER / TOPLAM PAY SAYISI</b>			<b>2,00</b>		

**DENİZ YATIRIM**  
**Ortaklığı A.Ş.**

**ECZACIBAŞI YATIRIM ORTAKLIĞI A.Ş.04.02.2005 TARİHLİ PORTFÖY DEĞER TABLOSU**

MENKUL KIYMETİN TÜRÜ	NOMİNAL DEĞER	TOPLAM ALIŞ MALİYETİ (TL)	TOPLAM RAYIÇ DEĞER (TL)	GRUP %	GENEL %
<b>I.HİSSE SENEDİ</b>	2,332,831.00	11,551,038.44	12,388,759.71	100.00	74.55
GIDA,İÇKİ,TÜTÜN	150,000.00	784,500.00	769,500.00	6.21	4.63
KAĞIT,KAĞIT ÜRN.,BASIM,YAYIN	220,000.00	751,400.00	766,600.00	6.19	4.61
TAŞ TOPRAĞA DAYALI SANAYİ	111,674.00	332,028.60	458,892.02	3.70	2.76
METAL ANA SANAYİ	100,000.00	655,000.00	647,000.00	5.22	3.89
METAL EŞYA,MAKİNE,GEREÇ YAPIM	325,000.00	1,434,750.00	1,423,750.00	11.49	8.57
PERAKENDE TİCARET	381,157.00	692,209.84	763,767.69	6.17	4.60
BANKALAR,ÖZEL FİNANS KURUMLARI	375,000.00	2,745,000.00	3,120,000.00	25.18	18.78
SİGORTA ŞİRKETLERİ	75,000.00	377,250.00	461,250.00	3.72	2.78
HOLDİNGLER,YATIRIM ŞİRKETLERİ	580,000.00	3,261,400.00	3,411,600.00	27.54	20.53
BİLİŞİM	15,000.00	517,500.00	566,400.00	4.57	3.41
<b>II.BORÇLANMA SENETLERİ</b>	3,300,000.00	2,526,814.95	2,576,198.79	100.00	15.50
1009080615T DEVLET TAHVİLİ	3,300,000.00	2,526,814.95	2,576,198.79	100.00	15.50
<b>III.DİĞER</b>	1,748,095.00	1,650,000.00	1,652,354.80	100.00	9.94
07022005 VADELİ TERS REPO	1,595,000.00	1,500,000.00	1,502,145.21	90.91	9.04
07022005 VADELİ TERS REPO	63,280.00	62,000.00	62,086.63	3.76	0.37
07022005 VADELİ TERS REPO	89,815.00	88,000.00	88,122.96	5.33	0.53
<b>PORTFÖY DEĞER TOPLAMI (I+II+III)</b>	7,380,926.00	15,727,853.39	16,617,313.30		100.00
HAZİR DEĞERLER (+)			0.00		
ALACAKLAR(+)			435,825.11		
BORÇLAR(-)			-20,101.51		
DİĞER AKTİFLER(+)			44,417.92		
<b>TOPLAM DEĞER</b>			17,077,454.82		
TOPLAM DEĞER/TOPLAM PAY SAYISI			1.71		

ECZACIBAŞI YATIRIM ORTAKLIĞI  
ANONİM ŞİRKETİ  
Çıkarılmış Sermayesi  
9.075.000.000,00 TL


EVREN MENKUL KIYMETLER YATIRIM ORTAKLIĞI A.Ş.'NİN  
04/02/2005 TARİHLİ PORTFOY DEĞER TABLOSU

Menkul Kıymetin Türü	Nominal Değer (TL.)	Toplam Alış Maliyeti	Toplam Rayiç Değer (TL.)	Grup %	Genel %
<b>I) HİSSE SENEDİ</b>	<b>1,175,000.00</b>	<b>4,903,632.20</b>	<b>5,224,750.00</b>	<b>100.00%</b>	<b>42.68%</b>
<b>KİMYA PETROL VE KAUÇUK ÜRÜNLER</b>	<b>175,000.00</b>	<b>588,282.69</b>	<b>620,250.00</b>	<b>11.87%</b>	<b>5.07%</b>
SODA	100,000.00	244,568.89	276,000.00	5.28%	2.25%
ALKİM	75,000.00	343,713.80	344,250.00	6.59%	2.81%
<b>TAŞ VE TOPRAĞA DAYALI SANAYİ</b>	<b>420,000.00</b>	<b>964,442.57</b>	<b>1,043,800.00</b>	<b>19.98%</b>	<b>8.53%</b>
UNYEC	120,000.00	192,444.37	200,400.00	3.84%	1.64%
TRKCM	80,000.00	298,508.85	328,800.00	6.29%	2.69%
EGSER	170,000.00	259,400.00	268,600.00	5.13%	3.20%
ANACM	50,000.00	214,089.34	246,000.00	4.71%	2.01%
<b>DiĞER YAPIM VE ONARIMI İŞLERİ</b>	<b>60,000.00</b>	<b>262,200.00</b>	<b>252,600.00</b>	<b>4.83%</b>	<b>2.06%</b>
BRYAT	60,000.00	262,200.00	252,600.00	4.83%	2.06%
<b>PERAKENDE TİCARET</b>	<b>15,000.00</b>	<b>156,000.00</b>	<b>155,850.00</b>	<b>2.98%</b>	<b>1.27%</b>
MİGRS	15,000.00	156,000.00	155,850.00	2.98%	1.27%
<b>ULAŞTIRMA VE DEPOLAMA</b>	<b>30,000.00</b>	<b>218,745.20</b>	<b>217,800.00</b>	<b>4.17%</b>	<b>1.78%</b>
THYAO	30,000.00	218,745.20	217,800.00	4.17%	1.78%
<b>HOLDİNG VE YATIRIM ŞİRKETLERİ</b>	<b>355,000.00</b>	<b>1,782,274.37</b>	<b>1,981,500.00</b>	<b>37.93%</b>	<b>16.19%</b>
SİSE	100,000.00	410,000.00	410,000.00	7.85%	3.35%
EFES	30,000.00	253,980.80	253,500.00	4.86%	2.07%
SAHOL	100,000.00	520,261.26	566,000.00	10.84%	4.62%
KCHOL	50,000.00	401,557.58	461,000.00	8.82%	3.77%
DOHOL	75,000.00	196,474.73	291,000.00	5.57%	2.38%
<b>TEKNOLOJİ</b>	<b>25,000.00</b>	<b>110,000.00</b>	<b>110,000.00</b>	<b>2.11%</b>	<b>0.90%</b>
İNDES	25,000.00	110,000.00	110,000.00	2.11%	0.90%
<b>İLETİŞİM</b>	<b>50,000.00</b>	<b>467,500.00</b>	<b>465,000.00</b>	<b>8.90%</b>	<b>3.80%</b>
TCELL	50,000.00	467,500.00	465,000.00	8.90%	3.80%
<b>SAĞLIK</b>	<b>25,000.00</b>	<b>110,581.18</b>	<b>127,750.00</b>	<b>2.45%</b>	<b>1.04%</b>
ACIBD	25,000.00	110,581.18	127,750.00	2.45%	1.04%
<b>SOSYAL (SPOR, EĞİTİM)</b>	<b>20,000.00</b>	<b>243,606.19</b>	<b>250,200.00</b>	<b>4.79%</b>	<b>2.04%</b>
FENER	20,000.00	243,606.19	250,200.00	4.79%	2.04%
<b>ii) BORÇLANMA SENEDİ</b>	<b>7,479,975.00</b>	<b>6,464,649.00</b>	<b>7,017,541.00</b>	<b>100.00%</b>	<b>57.32%</b>
Devlet Tahvili TRT051005T16	2,700,000.00	1,874,649.00	2,421,036.00	34.50%	19.78%
Repo TRT150306T12	3,189,975.00	3,000,000.00	3,004,265.75	42.81%	24.54%
BPP	1,590,000.00	1,590,000.00	1,592,239.25	22.69%	13.01%
<b>iii) YABANCI MENKUL KIYMETLER</b>	<b>0.00</b>	<b>0.00</b>	<b>0.00</b>	<b>0.00%</b>	<b>0.00%</b>
<b>iv) DEĞERLİ MADENLER</b>	<b>0.00</b>	<b>0.00</b>	<b>0.00</b>	<b>0.00%</b>	<b>0.00%</b>
<b>PORTFÖY DEĞERİ TOPLAMI (i+ii+iii)</b>			<b>12,242,291.00</b>		
HAZİR DEĞERLER (+)			423.43		
ALACAKLAR (+)			1,090,646.04		
DiĞER AKTİFLER (+)			16,338.15		
BORÇLAR (-)			2,207,606.79		
<b>TOPLAM DEĞER</b>			<b>11,142,091.83</b>		
<b>TOPLAM DEĞER / PAY SAYISI</b>			<b>2.93</b>		

EVREN MENKUL KIYMETLER  
YATIRIM ORTAKLIĞI A.Ş.  
Sermayesi: 100,000,000.-TL.

**FİNANS YATIRIM ORTAKLIĞI A.Ş.**  
**04.02.2005 TARİHLİ PORTFÖY DEĞER TABLOSU**

MENKUL KIYMETİN TÜRÜ	NOMİNAL DEĞER(TL)	TOPLAM ALIŞ MALİYETİ(TL)	TOPLAM RAYİÇ DEĞER(TL)	GRUP (%)	GENEL (%)
<b>1.HİSSE SENETLERİ</b>	<b>2.025.000,00</b>	<b>9.438.859,72</b>	<b>9.536.450,00</b>	<b>100,00</b>	<b>46,02</b>
METAL EŞYA, MAK.GER. YAPIMI	310.000,00	1.750.550,00	1.754.800,00	18,40	8,47
PERAKENDE TİCARET	115.000,00	385.225,00	375.850,00	3,94	1,81
ULAŞTIRMA, HABERLEŞME VE DEPOLAMA	145.000,00	1.286.328,13	1.195.500,00	12,54	5,77
LOKANTA VE OTELLER	300.000,00	519.501,00	498.000,00	5,22	2,40
BANKALAR	325.000,00	2.398.390,13	2.472.000,00	25,92	11,93
TEKNOLOJİ	105.000,00	514.993,75	520.800,00	5,46	2,51
HOLDİNG VE YATIRIM	725.000,00	2.583.871,71	2.719.500,00	28,52	13,12
<b>2.BONOLAR</b>	<b>6.100.000,00</b>	<b>4.962.042,10</b>	<b>5.141.236,00</b>	<b>100,00</b>	<b>24,81</b>
TRT050706T10	2.000.000,00	911.770,00	1.582.920,00	30,79	7,64
TRT060705T10	1.000.000,00	889.220,00	935.190,00	18,19	4,51
TRT120406T14	1.100.000,00	869.804,10	903.276,00	17,57	4,36
TRT240506T19	1.000.000,00	774.828,00	805.940,00	15,68	3,89
TRT240805T17	1.000.000,00	1.516.420,00	913.910,00	17,78	4,41
<b>3.DİĞER</b>	<b>7.399.555,00</b>	<b>6.042.726,96</b>	<b>6.042.726,96</b>	<b>100,00</b>	<b>29,16</b>
07/02/2005 Vadeli Repo	7.364.850,00	6.008.679,45	6.008.679,45	99,44	29,00
07/02/2005 Vadeli Repo	34.705,00	34.047,51	34.047,51	0,56	0,16
<b>PORTFÖY DEĞERİ TOPLAMI</b>	<b>15.524.555,00</b>	<b>20.443.628,78</b>	<b>20.720.412,96</b>		<b>100,00</b>
HAZİR DEĞERLER(+)			248,74		
ALACAKLAR(+)			2.088.053,50		
DİĞER AKTİFLER(+)			18.599,17		
BORÇLAR(-)			(3.535.178,76)		
<b>TOPLAM DEĞER</b>			<b>19.292.135,61</b>		
<b>TOPLAM DEĞER/PAY SAYISI</b>			<b>1,978681</b>		

*Yıldırım*  


Portföy Kodu	Portföy Adı	Ölçü Birimi	Alınan Tutar (TL)	Alınan Tutar (USD)	Alınan Tutar (EUR)	Alınan Tutar (GBP)	Alınan Tutar (JPY)
<b>Gıda, İçki ve Tütün</b>			<b>40,000</b>	<b>106,525.71</b>	<b>113,600.00</b>	<b>7.71</b>	<b>3.86</b>
TRT 270405T18			500,000	402,385.00	96,501	39.06	16.39
TRT 270405T18			500,000	402,437.72	96,501	39.06	16.39
TRT 240805T17			296,000	222,090.85	91,266	21.87	9.18
TRB 280905T12 (R.REPO)	04.02.2005 07.02.2005 3		286,030.00	235,000.00	13.26	235,256.12	100.00 7.99
WORLD BOND INDEX							
FLACELAN							
GLOBAL BOND INDEX							
BORIS							
GLOBAL BOND							
GLOBAL BOND INDEX							

SENEK  
Yatırım Ortaklığı

GARANTİ YATIRIM ORTAKLIĞI A.Ş.  
4-Şub-2005  
Tarihli Portföy Değeri Tablosu

MENKUL KIYMETİN TÜRÜ	NOMİNAL DEĞER	TOPLAM ALIŞ MALİYETİ	TOPLAM RAYİÇ DEĞER	GRUP (%)	GENEL (%)
<b>HİSSE SENETLERİ</b>	<b>230.020,003</b>	<b>1.058.705.794</b>	<b>1.212.909,493</b>	<b>100,00%</b>	<b>50,22%</b>
<b>BANKALAR</b>	<b>45.000,001</b>	<b>248.133,33</b>	<b>286.300,01</b>	<b>23,60%</b>	<b>11,85%</b>
<b>SİGORTA ŞİRKETLERİ</b>	<b>40.000,000</b>	<b>134.225,00</b>	<b>158.200,00</b>	<b>13,04%</b>	<b>6,55%</b>
<b>METAL EŞYA, MAKİNA VE GEREÇ YAPIMI</b>	<b>35.052,000</b>	<b>231.304,08</b>	<b>261.225,70</b>	<b>21,54%</b>	<b>10,82%</b>
<b>TAŞ VE TOPRAĞA DAYALI SANAYİ</b>	<b>47.966,002</b>	<b>99.917,85</b>	<b>125.080,47</b>	<b>10,31%</b>	<b>5,18%</b>
<b>HOLDİNGLER VE YATIRIM ŞİRKETLERİ</b>	<b>62.002,000</b>	<b>345.125,53</b>	<b>382.103,32</b>	<b>31,50%</b>	<b>15,82%</b>
<b>II- BORÇLANMA SENETLERİ</b>	<b>1.300.000,00</b>	<b>1.127.670,00</b>	<b>1.163.267,79</b>	<b>100,00%</b>	<b>48,16%</b>
TRT060705T10	300.000,00	259.740,00	280.557,24	0,24	0,12
TRB091105T11	1.000.000,00	867.930,00	882.710,55	0,76	0,37
<b>III - DİĞER</b>	<b>40.810,00</b>	<b>39.000,00</b>	<b>38.998,65</b>	<b>100,00%</b>	<b>1,61%</b>
<b>D/N REV. REPO (TRT140606P14)</b>	<b>40.810,00</b>	<b>39.000,00</b>	<b>38.998,65</b>	<b>1,00</b>	<b>0,02</b>
<b>PORTFÖY DEĞERİ TOPLAMI : (I+II+III)</b>	<b>1.570.830,00</b>	<b>2.225.375,79</b>	<b>2.415.175,93</b>	<b>100,00%</b>	<b>100,00%</b>
<b>HAZİR DEĞERLER (+)</b>			<b>520,07</b>		<b>0,02%</b>
<b>ALACAKLAR (+)</b>			<b>223.407,67</b>		
<b>TAKAS ALACAKLAR</b>			<b>218.850,00</b>		
<b>DİĞER ALACAKLAR (+)</b>			<b>4.557,67</b>		
<b>BORÇLAR (-)</b>			<b>(217.970,78)</b>		
<b>TAKAS BORÇLARI</b>			<b>(184.595,47)</b>		
<b>DİĞER BORÇLAR (-)</b>			<b>(33.375,31)</b>		
<b>TOPLAM DEĞER</b>		<b>2.421.132,90</b>	<b>2.421.132,90</b>		
<b>TOPLAM DEĞER/ TOPLAM PAY SAYISI</b>		<b>1.000.000</b>	<b>2,421133</b>		


GARANTİ YATIRIM ORTAKLIĞI A.Ş.  
Doğuş Gurubu Binaları  
Büyükdere Cad. No:65 A Blok Kat  
34398 Maslak / İstanbul  
Tel: (0212) 335 80 95 - 97  
Maslak Y.D. No: 9 099 0906

İŞ YATIRIM ORTAKLIĞI A.Ş.'NİN 04.02.2005 TARİHLİ PORTFÖY DEĞER TABLOSU

Menkul Kıymetin Türü	Nominal Değer (TL)	Toplam Alış Maliyeti (TL)	Toplam Rayiç Değer (TL)	Grup (%)	Genel (%)
<b>I. HİSSE SENETLERİ</b>	<b>10.313.921,904</b>	<b>52.386.842,19</b>	<b>56.726.338,00</b>	<b>100,00</b>	<b>45,84</b>
KAĞIT VE KAĞIT ÜRÜNLERİ, BASIM VE YAYIN	240.000,000	741.120,00	847.200,00	1,49	0,68
SAVUNMA	240.000,000	2.908.230,64	3.204.000,00	5,65	2,59
KİMYA, PETROL, KAUÇUK VE PLASTİK ÜRÜNLER	135.000,000	2.075.440,00	2.157.350,00	3,80	1,74
METAL ANA SANAYİ	520.000,000	3.128.320,00	3.364.400,00	5,93	2,72
HABERLEŞME	200.000,000	1.850.000,00	1.860.000,00	3,28	1,50
İNŞAAT VE BAYINDIRLIK	50.000,000	927.089,57	942.500,00	1,66	0,76
HOLDİNGLER ve YATIRIM ŞİRKETLERİ	3.695.480,904	17.771.217,95	19.261.241,01	33,95	15,56
SİGORTA ŞİRKETLERİ	250.000,000	1.342.187,00	1.537.500,00	2,71	1,24
BANKALAR	3.000.000,000	13.454.038,24	14.947.000,00	26,35	12,08
METAL EŞYA, MAKİNA ve GEREÇ YAPIM	973.441,000	5.561.398,79	5.752.246,99	10,14	4,65
PERAKENDE TİCARET	1.010.000,000	2.627.800,00	2.852.900,00	5,03	2,31
<b>II. BORÇLANMA SENETLERİ</b>	<b>70.900,000</b>	<b>64.322.965,29</b>	<b>66.086.518,02</b>	<b>100,00</b>	<b>53,40</b>
TRB280905T12	5.700,000	4.924.173,79	5.125.983,03	7,76	4,14
TRT240805T17	24.400,000	21.894.072,87	22.299.570,27	33,74	18,02
TRT150306T12	1.800,000	1.829.907,36	1.939.086,00	2,93	1,57
TRT161105T12	5.500,000	5.924.264,64	6.096.915,00	9,23	4,93
TRT051005T16	5.600,000	4.742.621,18	5.021.417,83	7,60	4,06
TRB091105T11	11.300,000	9.818.062,25	9.974.543,72	15,09	8,06
TRT130906T18	2.000,000	2.100.000,00	2.173.000,00	3,29	1,76
TRB270705T15	4.000,000	3.606.000,36	3.704.546,38	5,61	2,99
TRB100805T13	10.600,000	9.483.862,84	9.751.455,79	14,76	7,88
<b>III. DİĞER</b>	<b>945.039,79</b>	<b>944.000,00</b>	<b>945.039,79</b>	<b>1,43</b>	<b>0,76</b>
TAKASBANK PARA PİYASASI					
07.02.2005	945.039,79	944.000,00	945.039,79	1,43	0,76
<b>PORTFÖY TOPLAM DEĞERİ (I+II+III)</b>	<b>82.158.961,69</b>	<b>117.653.807,48</b>	<b>123.757.895,81</b>	<b>100,00</b>	<b>100,00</b>
HAZİR DEĞERLER (+)			2.128,13		
- KASA			2.128,13		
<b>TOPLAM PORTFÖY</b>			<b>123.760.023,94</b>		
ALACAKLAR(+)			927.748,99		
DİĞER AKTİFLER			46.689,00		
BORÇLAR(-)			2.487.060,34		
<b>TOPLAM DEĞER</b>			<b>122.247.401,59</b>		
TOPLAM DEĞER/TOPLAM PAY SAYISI		4,07 YTL			

İŞ YATIRIM ORTAKLIĞI A.Ş.

  
Hande Asan  
Operasyon Yöneticisi

  
Yeşim Tükenmez  
Müdür

İFO MENKUL KIYMETLER YATIRIM ORTAKLIĞI A.Ş.'NİN 04.02.2005 TARİHLİ PORTFÖY DEĞER TAI

Menkul Kıymetin Türü	Nominal Değer (TL)	Toplam Alış Maliyeti (TL)	Toplam Rayiç Değer (TL)	Grup (%)	Genel (%)
<b>I. HİSSE SENETLERİ</b>	<b>414,000</b>	<b>926,379.83</b>	<b>892,120.00</b>	<b>100.00</b>	<b>27.62</b>
ORMAN,KAĞIT BASIM	14,000	51,200.00	49,420.00	5.54	1.53
GIDA, İÇECEK	20,000	38,000.00	36,200.00	4.06	1.12
HOLDİNGLER ve YATIRIM ŞİRKETLERİ	200,000	248,340.63	250,000.00	28.02	7.74
METAL EŞYA, MAKİNA ve GEREÇ YAPIM	170,000	541,039.20	513,400.00	57.55	15.90
TİCARET	10,000	47,800.00	43,100.00	4.83	1.33
<b>II. BORÇLANMA SENETLERİ</b>	<b>2,100,000.00</b>	<b>2,260,010.00</b>	<b>2,317,787.78</b>	<b>100.00</b>	<b>71.76</b>
TRT140606T10	500,000	538,000.00	539,042.40	23.26	16.69
TRT130906T18	300,000	325,200.00	325,950.77	14.06	10.09
TRT150306T12	200,000	198,060.00	215,453.45	9.30	6.67
TRT150306T12	400,000	411,600.00	430,906.90	18.59	13.34
TRT171007T10	700,000	787,150.00	806,434.26	34.79	24.97
<b>III. DİĞER</b>	<b>20,000</b>	<b>20,000.00</b>	<b>20,028.17</b>	<b>100.00</b>	<b>0.62</b>
BPP TAKASBANK	20,000	20,000.00	20,028.17	100.00	0.62
<b>PORTFÖY TOPLAM DEĞERİ (I+II+III)</b>	<b>2,534,000</b>	<b>3,206,389.83</b>	<b>3,229,935.95</b>	<b>100.00</b>	<b>100.00</b>
HAZIR DEĞERLER (+)			2,308.52		
- KASA			891.56		
- BANKALAR			1,416.96		
<b>TOPLAM PORTFÖY</b>			<b>3,232,244.47</b>		
ALACAKLAR(+)			76,159.00		
DİĞER AKTİFLER			50,444.30		
BORÇLAR(-)			93,936.49		
<b>TOPLAM DEĞER</b>			<b>3,264,911.28</b>		
TOPLAM DEĞER/TOPLAM PAY SAYISI	<b>1.0883</b>	<b>TL</b>			
			<b>3,000,000.00</b>		

İFO  
MENKUL KIYMETLER  
YATIRIM ORTAKLIĞI A.Ş.  
*[Signature]*

MUSTAFA YILMAZ YATIRIM ORTAKLIĞI A.Ş.  
04.02.2005 TARİHLİ PORTFÖY DEĞER TABLOSU

MENKUL KIYMETİN TÜRÜ	NOMİNAL DEĞER	TOPLAM ALIŞ MALİYETİ (YTL)	TOPLAM RAYIÇ DEĞER (YTL)	GRUP (%)	GENEL (%)
<b><u>I.HİSSE SENETLERİ</u></b>	483.265	2.023.548,34	2.097.191,50	100,00%	66,57%
<b><u>1. GIDA, İÇKİ VE TÛTÛN</u></b>	1.000	28.350,00	28.840,00	1,38%	0,92%
<b><u>2. DOKUMA, GİYİM ESYASI VE DERİ</u></b>	10.000	19.110,00	21.400,00	1,02%	0,68%
<b><u>3. KİMYA, PETROL VE KAUCUK ÜRÛN</u></b>	25.000	47.958,33	53.500,00	2,55%	1,70%
<b><u>4. TAS VE TOPRAĞA DAYALI SANAYİ</u></b>	25.000	92.350,00	102.750,00	4,90%	3,26%
<b><u>5. METAL ANA SANAYİ</u></b>	53.200	376.280,00	396.160,00	18,89%	12,57%
<b><u>6. METAL ESYA, MAKİNE VE GEREÇ YAP.</u></b>	150.050	510.200,00	513.561,50	24,49%	16,30%
<b><u>7. DİĞER İMALAT SANAYİİ</u></b>	100.000	121.500,00	127.000,00	6,06%	4,03%
<b><u>8. İNŞAAT VE BAYINDIRLIK</u></b>	15.000	270.000,00	282.750,00	13,48%	8,97%
<b><u>9. ULAŞTIRMA</u></b>	4.000	29.550,00	30.480,00	1,45%	0,97%
<b><u>10. HABERLEŞME</u></b>	25.000	247.000,00	232.500,00	11,09%	7,38%
<b><u>11. HOLDİNGLER VE YATIRIM ŞİRKETLERİ</u></b>	75.000	281.250,00	308.250,00	14,70%	9,78%
<b><u>12. DİĞER HİSSE SENETLERİ</u></b>	15	0,00	0,00	0,00%	0,00%
<b><u>II. BORÇLANMA SENETLERİ</u></b>	1.200.000	1.020.480,00	1.053.234,00	100,00%	33,43%
<b><u>A) TAHVİL</u></b>	1.200.000	1.020.480,00	1.053.234,00	100,00%	33,43%
<b><u>III.DİĞER</u></b>	0,00	0,00	0,00	0,00%	0,00%
<b><u>PORTFÖY TOPLAM DEĞERİ (I+II+III)</u></b>	1.683.265	3.044.028,34	3.150.425,50	100,00%	100,00%
HAZİR DEĞERLER			1.856,92		
ALACAKLAR (+)			0,00		
DİĞER NET AKTİFLER (+)			31.873,92		
BORÇLAR (-)			-55.203,15		
TOPLAM DEĞER			3.128.953,19		
TOPLAM DEĞER/TOPLAM PAY SAYISI			1,16		

MUSTAFA YILMAZ  
YATIRIM ORTAKLIĞI A.Ş.




**PERA**  
MENKUL KIYMETLER YATIRIM ORTAKLIĞI A.Ş.

İ.M.K.B.  
Kotasyon Müdürlüğü

07/02/2005

PERA MENKUL KIYMETLER YATIRIM ORTAKLIĞI A.Ş.'NİN  
04/02/2005 TARİHLİ PORTFOY DEĞER TABLOSU


Menkul Kıymetin Türü	ominal Değer (YTL)	Toplam Alış Maliyeti (YTL)	Toplam Rayiç Değer (YTL)	Grup %	Genel %
<b>I) HİSSE SENEDİ</b>	<b>3,027,118.00</b>	<b>8,341,286.88</b>	<b>11,431,669.19</b>	<b>100.00%</b>	<b>92.14%</b>
GIDA, İÇKI VE TÛTÛN	324,263.00	213,119.20	619,342.33	5.42%	4.99%
DOKUMA GIYIM EŐYASI VE DERİ	94,000.00	166,967.13	218,080.00	1.91%	1.76%
KAĐIT VE KAĐIT ÜRÛNLERİ, BAŐIM VE YAYIN	220,000.00	627,137.27	776,600.00	6.79%	6.26%
KİMYA PETROL VE KAÜÇUK ÜRÛNLER	60,100.00	596,236.93	695,076.00	6.08%	5.60%
TAŐ VE TOPRAĐA DAYALI SANAYİ	398,432.00	1,439,780.71	1,742,141.64	15.24%	14.04%
METAL ANA SANAYİ	100,000.00	229,482.71	647,000.00	5.66%	5.21%
METAL EŐYA MAKİNE VE GEREÇ YAPIM	188,797.00	860,535.39	1,151,722.62	10.07%	9.28%
PERAKENDE TİCARET	135,000.00	196,677.07	427,950.00	3.74%	3.45%
ULAŐTIRMA VE DEPOLAMA	150,000.00	1,139,924.39	1,089,000.00	9.53%	8.78%
BANKALAR	1,075,000.00	1,557,693.51	1,918,500.00	16.78%	15.46%
ŐİGORTA ŐİRKETLERİ	60,000.00	290,691.54	369,000.00	3.23%	2.97%
HOLDİNG VE YATIRIM ŐİRKETLERİ	171,526.00	609,563.00	1,312,256.60	11.48%	10.58%
İLETİŐİM	50,000.00	413,478.03	465,000.00	4.07%	3.75%
<b>II) BORÇLANMA SENEDİ</b>	<b>1,178,425.00</b>	<b>974,000.00</b>	<b>975,377.37</b>	<b>100.00%</b>	<b>7.86%</b>
Repo TRT140606P14	460,375.00	440,000.00	440,614.79	45.17%	3.55%
Repo TRB270705T15	39,740.00	34,000.00	34,047.51	3.49%	0.27%
Repo TRT180106A12	678,310.00	500,000.00	500,715.07	51.34%	4.04%
<b>III) YABANCI MENKUL KIYMETLER</b>	<b>0</b>	<b>0</b>	<b>0</b>	<b>0</b>	<b>0</b>
<b>IV) DEĐERLİ MADENLER</b>	<b>0</b>	<b>0</b>	<b>0</b>	<b>0</b>	<b>0</b>
<b>PORTFÖY DEĐERİ TOPLAMI (I+II+III)</b>			<b>12,407,046.56</b>		
HAZİR DEĐERLER (+)			761.23		
ALACAKLAR (+)			360.42		
DİĐER AKTİFLER (+)			28,790.83		
BORÇLAR (-)			53,829.15		
<b>TOPLAM DEĐER</b>			<b>12,383,129.89</b>		
<b>TOPLAM DEĐER / PAY SAYISI</b>			<b>3.09888</b>		

  
PERA MENKUL KIYMETLER  
YATIRIM ORTAKLIĐI A.Ő.  
Sermayesi: 3.998.000.000.000.-TL.

## TSKYO040205

Menkul Kıymetin Türü	Nominal Değer	Toplam Alış Maliyeti	Toplam Rayiç Değer	Grup (%)	Genel (%)
1) HİSSE SENEDİ	813,438.44	4,218,532.31	4,676,177.66	100.00%	57.66%
DOKUMA GIYİM EŞYASI VE DERİ					
TAŞ VE TOPRAĞA DAYALI SANAYİ	13,744.00	212,221.10	219,629.12	4.70%	2.44%
METAL ANA SANAYİ	100,000.00	250,200.00	294,500.00	6.30%	3.28%
METAL EŞYA MAKİNE VE GEREÇ YAPIM	25,000.00	150,400.00	161,750.00	3.46%	1.80%
ELEKTRİK GAZ VE BUHAR	99,502.00	492,690.37	510,389.92	10.91%	5.68%
BANKALAR	33,000.00	330,039.00	319,980.00	6.84%	3.56%
HOLDİNG VE YATIRIM ŞİRKETLERİ	357,830.44	1,026,323.08	1,218,720.62	26.06%	13.56%
DİĞER MALİ KURULUŞLAR	148,000.00	1,234,471.00	1,361,250.00	29.11%	15.15%
İLETİŞİM	10,000.00	299,402.50	352,700.00	7.54%	3.93%
II) BORÇLANMA SENEDİ	26,362.00	222,785.26	237,258.00	5.07%	2.64%
	3,800,000.00	3,268,800.00	3,433,504.00		38.21%
III) T.B.P.P		876,000.00	876,239.58		9.75%
PORTFÖY DEĞERİ TOPLAMI (I+II+III)			8,985,921.24		
HAZİR DEĞERLER (+)			308.7		
ALACAKLAR (+)			708,727.24		
DİĞER AKTİFLER (+)			10,165.95		
BORÇLAR (-)			1,077,641.33		
TOPLAM DEĞER			8,627,481.80		
TOPLAM DEĞER / PAY SAYISI			1.437914		

TSKB YATIRIM ORTAKLIĞI A.Ş.



TAÇ YATIRIM ORTAKLIĞI A.Ş.  
Bağdat Cd. Çamlısuyu Sk. No: 2/1 D. 19  
Caddesi No: 34720 Beşiktaş - İstanbul  
Tel: (216) 360 38 11 Fax: (216) 360 80 95

TAÇ YATIRIM ORTAKLIĞI A.Ş.

4.2.2005

PORTFÖY DEĞER TABLOSU

MENKUL KIYMETİN TÜRÜ	NOMİNAL DEĞER (YTL)	TOPLAM ALIŞ MALİYETİ (YTL)	TOPLAM RAYIÇ DEĞER (YTL)	GRUP ÇİNDE (%)	GENEL ÇİNDE (%)
I- HİSSE SENETLERİ	1.268.062,00	3.882.616,23	4.357.813,65	100,00	49,67
1 DOKUMA GIYIM EŞYASI DERİ	206.439,00	340.645,98	372.886,89	8,56	4,25
2 KAĞIT VE KAĞIT ÜRÜNLERİ BASIM YAYIN	473.640,00	1.149.453,23	1.274.257,92	29,24	14,52
3 KİMYA PETROL KAUCUK PLASTİK	308.365,00	1.420.369,03	1.614.081,08	37,04	18,40
4 TAŞ VE TOPRAĞA DAYALI SANAYİİ	29.804,00	74.307,33	85.894,52	1,97	0,98
5 METAL ANA SANAYİİ	169.356,00	351.418,87	418.458,15	9,60	4,77
6 METAL EŞYA MAKİNA VE GEREÇLERİ	50.833,00	275.254,61	298.782,33	6,86	3,41
7 ELEKTRİK GAZ SU	18.012,00	117.218,24	124.102,68	2,85	1,41
8 ULAŞTIRMA HABERLEŞME	11.613,00	153.948,90	169.350,08	3,89	1,93
II- BORÇLANMA SENETLERİ	0,00	0,00	0,00	0,00	0,00
III- DİĞER	4.676.950,00	4.410.000,00	4.416.260,55	100	50,33
PORTFÖY DEĞERİ (I+II+III)	5.945.012,00	8.292.616,23	8.774.074,20		100
HAZIR DEĞERLER (+)			474,34		
ALACAKLAR (+)			18.204,50		
BORÇLAR (-)			86.808,10		
TOPLAM DEĞER			8.705.944,94		
TOPLAM DEĞER / PAY SAYISI			4,36		

TAÇ  
YATIRIM ORTAKLIĞI  
ANONİM ŞİRKETİ

# Vakıf Menkul Kıymetler Yatırım Ortaklığı A.Ş.

Çıkarılmış Sermayesi

Milyar TL.

Sayfa .....


## VAKIF MENKUL KIYMETLER YATIRIM ORTAKLIĞI A.Ş. 04/02/2005 TARİHLİ PORTFÖY DEĞER TABLOSU

MENKUL KIYMET TURU	Nominal Değer	Toplam Alış Maliyeti (YTL)	Toplam Rayiç Değer (YTL)	Grup (%)	Genel (%)
1-HİSSE SENETLERİ	780,000	3,348,386	3,637,740	100.00%	35.73%
1-Taş ve Toprak Sanayii	115,000	471,943	552,750	15.19%	5.43%
2-Metal Ana Sanayi	100,000	616,318	647,000	17.79%	6.36%
3-Metal Eşya, Makine	200,000	721,670	748,350	20.57%	7.35%
4-Bankalar ve Özel Finans Kur.	25,000	196,913	201,500	5.54%	1.98%
5-Kıyma, Petrol, Kauçuk ve Pls.Ür.	100,000	219,500	224,000	6.16%	2.20%
6-Gıda, İçki, Tütün	20,000	69,890	71,900	1.98%	0.71%
7-Ulaştırma	6,000	39,000	35,040	0.96%	0.34%
8-Finansal Kiralama	6,000	13,530	13,200	0.36%	0.13%
9-Perakende Ticaret	5,000	53,000	51,950	1.43%	0.51%
10-Holding ve Yatırım Şir.	203,000	946,622	1,092,050	30.02%	10.73%
2-BORÇLANMA SENETLERİ	7,000,000	5,625,231	5,979,352	100%	58.73%
TRT230305 T13 DEVLET TAHVİLİ	100,000	95,193	98,191		0.96%
TRT240805 T17 DEVLET TAHVİLİ	2,000,000	1,715,641	1,827,812		17.95%
TRT071205 T12 DEVLET TAHVİLİ	1,000,000	811,029	872,051		8.57%
TRT220206 T14 DEVLET TAHVİLİ	2,000,000	1,577,631	1,681,839		16.52%
TRT090806 T15 DEVLET TAHVİLİ	400,000	303,584	312,267		3.07%
3-DİĞER	0	563,000	563,806	100.00%	5.54%
BORSA PARA PİYASASI (04.02.2005-07.02.2005)		563,000	563,806		
PORTFÖY DEĞERİ		9,536,617	10,180,898		
HAZİR DEĞERLER			642		
ALACAKLAR			632,420		
BORÇLAR			706,068		
DİĞER AKTİFLER			181,085		
TOPLAM DEĞER			10,288,977		
TOPLAM DEĞER/PAY SAYISI			4.03		

VAKIF MENKUL KIYMETLER  
YATIRIM ORTAKLIĞI A.Ş.

VARLIK YATIRIM ORTAKLIĞI A.Ş.  
04/02/2005 Tarihli Portföy Değer Tablosu

MENKUL KIYMETİN TURU	NOMİNAL DEĞER	TOPLAM ALIŞ MALİYETİ (TL)	TOPLAM RAYIÇ DEĞER (TL)	GRUP (%)	GENEL (%)
I. HİSSE SENEDİ	215.500,00	1.265.672,40	1.217.225,00	100,00	54,64
KİMYA, PETROL, KAUÇUK VE PLASTİK	4.000,00	61.427,14	63.920,00	5,25	2,87
TAŞ VE TOPRAĞA DAYALI SANAYİ	80.000,00	239.212,96	245.700,00	20,19	11,03
METAL ANASANAYİ	10.000,00	60.800,00	64.700,00	5,32	2,90
METAL EŞYA, MAKİNA VE GEREÇ YATIRIMI	17.500,00	133.640,62	142.775,00	11,73	6,41
PAREKENDE TİCARET	4.000,00	42.650,00	41.560,00	3,41	1,87
ULAŞTIRMA VE DEPOLAMA	5.000,00	36.500,00	36.300,00	2,98	1,63
BANKALAR	37.000,00	341.668,44	259.420,00	21,31	11,65
SİGORTA ŞİRKETLERİ	25.000,00	148.875,00	153.750,00	12,63	6,90
HOLDİNGLER VE YATIRIM ŞİRKETLERİ	33.000,00	200.898,24	209.100,00	17,18	9,39
II. BORÇLANMA SENETLERİ	600.000,00	532.164,26	555.674,08	100,00	24,95
TRB270705T15	600.000,00	532.164,26	555.674,08	100,00	24,95
III. DİĞER	463.370,00	454.000,00	454.634,35	100,00	20,41
O/NTRPO01	437.850,00	429.000,00	429.599,42	94,49	19,29
O/NTRPO02	25.520,00	25.000,00	25.034,93	5,51	1,12
PORTFÖY DEĞERİ TOPLAMI (I+II+III)	1.278.870,00	2.251.836,66	2.227.533,43	0,00	100,00
HAZİR DEĞERLER (+)			687,64		
ALACAKLAR (+)			115.159,79		
BORÇLAR (-)			259.814,43		
DİĞER AKTİFLER (+)			7.166,12		
TOPLAM DEĞER			2.090.732,55		
TOPLAM DEĞER / TOPLAM PAY SAYISI			2,09		

  
VARLIK YATIRIM ORTAKLIĞI A.Ş.  
Eski Büyükdere Caddesi Park Plaza  
No: 22/4 Maslak 80870-İSTANBUL  
Maslak V.D. 923 006 5738

YATIRIM FİNANSMAN YATIRIM ORTAKLIĞI A.Ş.  
04.02.2005 TARİHLİ PORTFÖY DEĞER TABLOSU (TL)

MENKUL KIYMETİN TURU	NOMİNAL DEĞER	TOPLAM ALIŞ MALİYETİ	TOPLAM RAYIÇ DEĞER	GRUP (%)	GENEL (%)
<b><u>I. HİSSE SENETLERİ</u></b>	470.000,00	1.656.390,87	1.721.245,00	100,00%	40,84%
1. KİMYA,PETROL,KAUÇUK VE PLASTİK ÜRÜNLER	5.000,00	80.000,00	79.900,00	4,64%	1,90%
2. TAŞ VE TOPRAĞA DAYALI SANAYİ	70.000,00	199.152,27	187.700,00	10,90%	4,45%
3. METAL ANA SANAYİ	20.000,00	120.250,00	129.400,00	7,52%	3,07%
4. METAL EŞYA, MAKİNE VE GEREÇ YAPIM	70.000,00	220.386,42	210.200,00	12,21%	4,99%
5. TOPTAN VE PERAKENDE TİCARET,OTEL VE LOKANTALAR	60.000,00	99.424,07	114.000,00	6,62%	2,71%
6. HABERLEŞME	500,00	4.475,00	4.500,00	0,26%	0,11%
7. MALİ KURULUŞLAR BANKALAR VE ÖZEL FİNANS KURUMLARI	110.000,00	394.111,67	416.600,00	24,20%	9,89%
8. SİGORTA ŞİRKETLERİ	10.000,00	43.994,37	61.500,00	3,57%	1,46%
9. HOLDİNGLER VE YATIRIM ŞİRKETLERİ	102.500,00	383.350,00	397.325,00	23,08%	9,43%
10. GAYRİMENKUL YAT.ORT.	20.000,00	44.600,00	44.600,00	2,59%	1,06%
11. TEKNOLOJİ	2.000,00	66.647,07	75.520,00	4,39%	1,79%
<b><u>II. BÖRÇLANMA SENETLERİ</u></b>	2.500.000,00	2.154.816,00	2.282.903,00	100,00%	54,17%
TRB270705T15	300.000,00	272.267,00	277.842,00	12,17%	6,59%
TRB100805T13	200.000,00	176.468,00	183.990,00	8,06%	4,37%
TRT240805T17	400.000,00	344.386,00	365.568,00	16,01%	8,67%
TRB280905T12	500.000,00	420.604,00	449.650,00	19,70%	10,67%
TRT071205T12	200.000,00	161.147,00	174.410,00	7,64%	4,14%
TRT220206T14	400.000,00	312.258,00	336.388,00	14,74%	7,98%
TRT120406T14	200.000,00	157.686,00	164.234,00	7,19%	3,90%
TRT140606T10	200.000,00	209.000,00	215.616,00	9,44%	5,12%
TRT171007T10	100.000,00	101.000,00	115.205,00	5,05%	2,73%
<b><u>III-DİĞER</u></b>	210.000,00	210.000,00	210.241,08	100,00%	4,99%
TAKASBANK PARA PİYASASI 07.02.2005	210.000,00	210.000,00	210.241,08	100,00%	4,99%
<b>PORTFÖY TOPLAM DEĞERİ (I+II)</b>	<b>3.180.000,00</b>	<b>4.021.206,87</b>	<b>4.214.389,08</b>	<b>100,00%</b>	<b>100,00%</b>
HAZİR DEĞERLER			915,27		
ALACAKLAR			557.100,00		
BORÇLAR (-)			781.118,23		
			3.991.286,12		
<b>TOPLAM DEĞER/TOPLAM PAY SAYISI</b>			<b>1.330429</b>		

*[Handwritten Signature]*

**YAPI KREDİ YATIRIM ORTAKLIĞI A.Ş. 04.02.2005 TARİHLİ PORTFÖY DEĞER TABLOSU**

MENKUL KIYMETİN TÜRÜ		NOMİNAL DEĞER	TOPLAM ALIŞ MALİYETİ	TOPLAM RAYİÇ DEĞER	GRUP (%)	GENEL(%)
<b>I.HİSSE SENETLERİ (*)</b>		<b>2.701.500,46</b>	<b>15.052.662,42</b>	<b>16.506.236,80</b>	<b>100,00</b>	<b>47,69</b>
Kağıt ve Ürünleri		80.000,00	214.216,25	282.400,00	1,71	0,82
Kimya, Petrol, Kauçuk ve Plastik Ürün.		30.000,00	411.207,49	479.700,00	2,91	1,39
Metal Ana Sanayi		275.000,00	1.744.946,55	1.779.250,00	10,78	5,14
Metal Eşya Makina		462.500,00	2.165.781,52	2.167.825,00	13,13	6,26
Parakende Ticaret		124.000,00	487.878,95	651.610,00	3,95	1,88
Ulaştırma Haberleşme		50.000,00	477.294,54	465.000,00	2,82	1,34
Bankalar		670.000,00	4.419.717,89	4.871.550,00	29,51	14,07
Sigorta Şirketleri		30.000,00	111.118,04	184.500,00	1,12	0,53
Holdng ve Yatırım Şirketleri		980.000,46	5.020.501,19	5.624.401,80	34,07	16,25
<b>II.BORÇLANMA SEN.</b>			<b>12.703.330,00</b>	<b>15.100.638,87</b>	<b>100,00</b>	<b>43,63</b>
Devlet Tahvili						
	TRT270405T18	4.000.000,00	3.108.600,00	3.865.073,20	25,60	11,17
	TRT240805T17	3.000.000,00	2.095.890,00	2.741.717,40	18,16	7,92
	TRT051005T16	2.000.000,00	1.431.790,00	1.793.363,00	11,88	5,18
	TRT250505T19	2.000.000,00	1.577.880,00	1.908.289,80	12,64	5,51
	TRT240506T19	3.000.000,00	2.216.550,00	2.417.810,28	16,01	6,99
	TRT050706T10	3.000.000,00	2.272.620,00	2.374.385,19	15,72	6,86
<b>III.DİĞER</b>			<b>3.001.000,00</b>	<b>3.005.242,46</b>	<b>100,00</b>	<b>8,68</b>
Vadeli Repo			3.001.000,00	3.005.242,46	100,00	8,68
<b>PORTFÖY DEĞER TOPLAM (I+II+III)</b>			<b>30.756.992,42</b>	<b>34.612.118,13</b>	<b>100,00</b>	<b>100,00</b>
HAZIR DEĞERLER(+)				1.234,59		
ALACAKLAR(+)				5.079.536,11		
DİĞER AKTİFLER(+)				9.790,67		
BORÇLAR(-)				2.789.879,75		
<b>TOPLAM DEĞER</b>				<b>36.912.799,75</b>		
<b>TOP. DEĞ./TOP. PAY SAYISI</b>				<b>1,468290</b>		

**YAPI KREDİ YATIRIM  
ORTAKLIĞI A.Ş.**

**SPK'NIN SERİ: VIII, NO:  
39 SAYILI TEBLİĞİ'NİN  
5/h-1 VE 14'ÜNCÜ  
MADDELERİ  
KAPSAMINDA HİSSE  
SENEDİ ALIŞ-SATIŞ  
İŞLEMLERİNE İLİŞKİN  
YAPILAN  
AÇIKLAMALAR**

07,02,2005  
Ref:

### ÖZEL DURUM AÇIKLAMA FORMU

Ortaklığın Ünvanı/Ortakların Adı  
Adresi

:Aktif Tekstil Yatırımı Sanayi ve Ticaret A.Ş.  
: Dereboyu Mevkii Basın Ekspres Yolu  
Halkalı - İstanbul

Telefon/Faks No.

: 0212.6961300 / 0212.6983142

Tarih

: 07,02,2005

Konu

: Sermaye Piyasası Kurulu'nun Seri:VIII No. 39  
sayılı tebliği uyarınca yapılan açıklamadır.

İstanbul Menkul Kıymetler Borsası Başkanlığı'na

#### Açıklanacak Özel Durum/Durumlar:

Bağlı ortaklığın Arat Tekstil Sanayi ve Ticaret A.Ş. hisse senetleri ile ilgili olarak İstanbul Menkul Kıymetler Borsası'nda 07,02,2005 tarihinde gerçekleştirdiğimiz işlemlerin detaylarına ilişkin bilgiler ekli tablodadır.

Yukarıdaki açıklamalarımızın, Kurul'un Seri: VIII, No: 39 sayılı Tebliğinde yer alan esaslara uygun olduğunu, bu konuda/konularda tarafımıza ulaşan bilgileri tam olarak yansıttığını; bilgilerin defter, kayıt ve belgelerimize uygun olduğunu, konuyla ilgili bilgileri tam ve doğru olarak elde etmek için gerekli tüm çabaları gösterdiğimizi ve yapılan bu açıklamalardan sorumlu olduğumuzu beyan ederiz.

AKTİF TEKSTİL YATIRIMI SANAYİ VE TİCARET A.Ş.

Tarih : 07,02,2005  
Saat : 16:40

Tarih : 07,02,2005  
Saat : 16:50



07.02.2005

**İSTANBUL MENKUL KIYMETLER  
BORSASI BAŞKANLIĞI'NA**

**İSTANBUL**


Sermaye Piyasası Kurulu'nun Seri:VIII , No:39 sayılı tebliği uyarınca yapılması gereken özel durum açıklamasına istinaden Atlas Yatırım Ortaklığı A.Ş. Hisse senetlerinde tarafımızca ve birlikte hareket ettiğimiz Sn.Galip Öztürk ile yapılan işlemler ek'te bilgilerinize sunulmuştur.

Saygılarımızla,

**Toprak Menkul Değerler A.Ş.**

**Süleyman SARIKOYLÜ**  
Genel Müdür Yrd.

**Namık Kemal GÖKALP**  
Müdür



## ATLAS YATIRIM ORTAKLIĞI A.Ş. HİSSE SENETLERİYLE İLGİLİ İŞLEMLERE İLİŞKİN BİLGİ

04.02.2005 – 04.02.2005 tarihleri arasında Atlas Yatırım Ortaklığı A.Ş. hisse senetleri ile ilgili olarak 4.50 – 4.52 fiyat aralığından 498 adet alış işlemi tarafımızca ve birlikte hareket ettiğimiz Sn.Galip Öztürk ile gerçekleştirilmiş ve elimizde bulunan mevcut hisse senetlerinin şirket sermayesine oranı % 57.6'ya ulaşmıştır. İşlemlerin detaylarına ilişkin bilgiler aşağıdaki tabloda verilmektedir.

Adı Soyadı (\*)  
Ünvanı  
İmza

: Toprak Menkul Değerler AŞ.

**TOPRAK MENKUL  
DEĞERLER A.Ş.**

İşlem Tarihi	İşlemin Niteliği		İşleme Konu Hisse Senetlerinin Nominal Tutarı (Milyon TL)	İşlem Fiyatı (TL/Adet)	İşlem Tutarı (Milyon TL)	İşlem Sonrası Sahip Olunan Hisse Senetlerinin Nominal Tutarı (Milyon TL)	İşlem Sonrası Sahip Olunan Hisse Senetlerinin Şirket Sermayesi İçindeki Payı (%)
	Alım	Satım					
07.02.2004	X		198	4,50	891,00	494.448	0,57628
07.02.2004	X		300	4,52	1.356,00	494.748	0,57663



**GENPAZ**  
ORMAN ÜRÜNLERİ TİC. VE PAZ. A.Ş.

www.gentas.com.tr  
**werzalit**  
www.gentas.com.tr

07.02.2005

**GENTAŞ A.Ş. HİSSE SENETLERİYLE İLGİLİ İŞLEMLERE İLİŞKİN BİLGİ (EK/1)**

07/02/2005 tarihleri arasında Gentaş A.Ş.hisse senetleri ile ilgili olarak 1,85YTL fiyat aralığından 6.000 Lot alış işlemi ortaklığımızca gerçekleştirmiştir. İşlemlerin detaylarına ilişkin bilgiler aşağıdaki tabloda verilmektedir.

Genpaz Orman Ürünleri Ticaret ve Pazarlama A.Ş.  
Turan YAPICI  
Muhasebe Müdürü

İşlem Tarihi	İşlemin Niteliği		İşleme Konu Hisse Senetlerinin Nominal Tutarı (YTL)	İşlem Fiyatı (YTL/Adet)	İşlem Tutarı (YTL)	İşlem Sonrası Sahip Olunan Hisse Senetlerinin Nominal Tutarı (YTL)	İşlem Sonrası Sahip Olunan Hisse Senetlerinin Şirket Sermayesi içindeki payı (%)
	Alım	Satım					
07.02.05	X		6.000,00	1,85	11.100,00	3.250.688,00	13,86



GETATOPS

**GENPAZ**  
ORMAN ÜRÜNLERİ TİC. VE PAZ. A.Ş.

Yerel ve ulusal pazarlama  
**werzalit.**  
www.gentas.com.tr

## ÖZEL DURUM AÇIKLAMA FORMU

Ortaklığın Ünvanı : GENPAZ Orman Ürünleri Ticaret ve Pazarlama A.Ş.  
Adresi : Dolantı Sokak No:21 Siteler/ANKARA  
Telefon ve Fax No : Ankara: (0312) 353 02 06  
Fax : (0312) 353 02 06  
Mengen (0374) 356 18 80  
Fax : (0374) 350 84 87

TARİH: 07.02.2005

Konu: Sermaye Piyasası Kurulu'nun Seri:VIII, No:39 sayılı Tebliği uyarınca yapılan açıklamadır.

### Açıklanacak Özel Durum :


Gentaş A.Ş.Hisse senetleriyle ilgili işlemlere ilişkin bilgi (Ek/1) tablosunda görüldüğü gibi 07/02/2005 tarihinde Toplam 6.000 Lot Gentaş hisse alımı sonucunda ortaklık payımız % 13,86 ulaşmıştır.

Yukarıdaki açıklamalarımızın, Sermaye Piyasası Kurulunun Seri: VIII, No: 39 sayılı Tebliğinde yer alan esaslara uygun olduğunu, bu konuda tarafımıza ulaşan bilgileri tam olarak yansıttığını; bilgilerin defter, kayıt ve belgelerimize uygun olduğunu, konuyla ilgili bilgileri tam ve doğru olarak elde etmek için gerekli tüm çabaları gösterdiğimizi ve yapılan bu açıklamalardan sorumlu olduğumuzu beyan ederiz.

Saygılarımızla.

**GENPAZ**

Orman Ürünleri Ticaret ve Pazarlama A.Ş.

  
Turan YAPICI  
Muhasebe Müdürü

**EKİ: Gentaş A.Ş.Hisse Senetleriyle ilgili İşlemlere İlişkin Bilgi (EK/1).**

**ÖZEL DURUM AÇIKLAMA FORMU**

Ortaklığın Ünvanı/Ortakların Adı : ALTERNATİF YATIRIM A.Ş.  
Adresi : Cumhuriyet Cad. Elmadag Han No: 8  
Kat: 2-3 Elmadag-İstanbul  
Telefon ve Faks No : (0212) 316 58 00 (0212) 231 38 42  
Tarih : 07.02.2005 433  
Konu : Sermaye Piyasası Kurulu'nun Seri: VIII,  
No: 39 sayılı Tebliği uyarınca  
yapılan açıklamadır.

**İstanbul Menkul Kıymetler Borsası Başkanlığına**

07.02.2005 tarihinde Alternatif Yatırım Ortaklığı A.Ş. hisse senetleri ile ilgili olarak 22,000,-adet satım işlemi ortaklığımızca gerçekleştirilmiştir. Bu işlemlerin sonucunda 782,443-YTL nominal tutarında hissemiz ve % 13.041 oranında ortaklığımız bulunmaktadır.

Yukarıdaki açıklamalarımızın, Kurul'un Seri: VIII, No: 39 sayılı Tebliğinde yer alan esaslara uygun olduğunu, bu konuda/konularda tarafımıza ulaşan bilgileri tam olarak yansıttığını, bilgilerin defter, kayıt ve belgelerimize uygun olduğunu, konuyla ilgili bilgileri tam ve doğru olarak elde etmek için gerekli tüm çabaları gösterdiğimizi ve yapılan bu açıklamalardan sorumlu olduğumuzu beyan ederiz.

  
Mustafa ERDİNÇ - Yönetmen

  
Hilmiye Deniz BİLECİK - Yönetmen


07.02.2005 16:50

07.02.2005 16:50

## ALTERNATİF YATIRIM ORTAKLIĞI A.Ş. HİSSE SENETLERİYLE İLGİLİ İŞLEMLERE İLİŞKİN BİLGİ

07/02/2005 tarihinde Alternatif Yatırım Ortaklığı A.Ş. hisse senetleri ile ilgili olarak 2.16 fiyatından 22.000 adet satım işlemi ortaklığımızca gerçekleştirilmiştir. İşlemlerin detaylarını ilişkin bilgileri aşağıdaki tabloda verilmektedir.

Adı Soyadı (\*): Hulya Deniz BİLECK  
Ünvanı: ALTERNATİF YATIRIM A.Ş.  
İmza:



İşlem Tarihi	İşlemin Niteliği		İşleme Konu Hisse Senetlerinin Nominal Tutarı			İşlem Tutarı	İşlem Sonrası Sahip Olunan Hisse Senetlerinin Nominal Tutarı	İşlem Sonrası Sahip Olunan Hisse Senetlerinin Şirket Sermayesindeki Payı (%)
	Alım	Satım	(YTL)	(YTL)	(Adet)			
07/02/2005		Satım	22.000	2.16	22.000	47.520	782.443	13.041%
		Toplam	22.000		22.000	47.520		

(\*): Tüzel kişi ortaklıklarda ticaret ünvanı ve temsil eden kişinin adı-soyadı.



# ACS

Anatolia  
Consultancy / Anadolu  
Services / Danışmanlık  
Ltd. Şti.

Atatürk Cad. No:72  
Şeref Yazgan İş Merkezi Kat:8  
Kozyatağı / Kadıköy  
İstanbul, Türkiye

Tel: +216 357 4357, +216 357 3487  
Fax: +216 302 8682  
e-mail: aco@atiis.net.tr

## ÖZEL DURUM AÇIKLAMA FORMU

Ortaklığın Unvanı/Ortakların Adı : ACCESS TURKEY LLC.

Adresi : Corporation Trust Company, -1209 Orange Street, Wilmington, Delaware  
19801, U.S.A.

Telefon ve Fax No. : -----

Tarih : 07.02.2005

Konu : Sermaye Piyasası Kurulunun Seri:  
VIII, No: 39 sayılı Tebliği uyarınca  
yapılan açıklamadır.

İstanbul Menkul Kıymetler Borsası Başkanlığına,

07.02.2005 tarihi itibarıyla, sermayesinin %5'inden fazlasına sahip olduğumuz Yapı Kredi Koray Uyarımenkul Yatırım Ortaklığı A.Ş. hisse senetleriyle ilgili olarak 231 MTL ortalama fiyatları 142.481 adet satış ortaklığımızla gerçekleştirilmiştir. Konuya ilişkin bilgiler ekte verilmektedir.

Yukarıdaki açıklamalarımızın, Sermaye Piyasası Kurulunun Seri: VIII, No:39 sayılı Tebliğinde yer alan esasa uygun olduğunu, bu konuda/konularda tarafımıza ulaşan bilgilere tam olarak yansıtığını; bilgilerin değer, kıy ve belgelerimize uygun olduğunu, konuyla ilgili bilgileri tam ve doğru olarak elde etmek için gerekli tüm sabitleri gösterdiğimizi ve yapılan bu açıklamalardan sorumlu olduğumuzu beyan ederiz.

ACCESS TURKEY LLC adına  
Türkiye Daimi Temsilcisi  
ANADOLU DANIŞMANLIK LTD. ŞİRKETİ  
(Adres: Atatürk Cad. No.72 Şeref Yazgan İş Merkezi  
Kat: 8/20 - 81090 Kozyatağı-Kadıköy/İstanbul  
Tel:0-216-357 43 57 Fax:0-216-302 86 82)

Siddik Serkan Çiragil-Müdür  
07.02.2005-Saat:17:25

ANADOLU  
DANIŞMANLIK LTD. ŞİRKETİ  
Atatürk Cad. No 72 D:20 Kozyatağı  
Kadıköy / İSTANBUL Tel: 057 43 57  
Fonksiyon V D 066 077 8103

# ACS

Anatolia / Anadolu  
Consultancy / Danışmanlık  
Services / Ltd. Şti.

Atatürk Cad. No: 73  
Şerif Yazgan İş Merkezi Binası  
Kozyalığı / Kadıköy  
İstanbul, Turkey

Tel +216 307 4387 / +216 307 5487  
Fax +216 307 6088  
e-mail:acs@allas.net.tr

## YAPI KREDİ KORAY GAYRİMENKUL YATIRIM ORTAKLIĞI A.Ş. HİSSE SENETLERİYLE İLGİLİ İŞLEMLERE İLİŞKİN BİLGİ

7 Şubat 2005 tarihinde Yapı Kredi Koray Gayrimenkul Yatırım Ortaklığı A.Ş. hisse senetleriyle ilgili olarak 2.31 YTL ortalama fiyattan 142.481 adet satış ortaklığımızca gerçekleştirilmiştir. İşlemlerin detaylarına ilişkin bilgiler aşağıdaki tabloda verilmiştir.

Adı Soyadı : ACCESS TURKEY LLC adına  
Türkiye Daimi Temsilcisi  
Anadolu Danışmanlık Ltd. Şirketi  
Siddik Serkan Çıraçlı

Ünvanı : Müdür

İmza :

**ANADOLU**  
DANIŞMANLIK LTD. ŞTİ.  
Atatürk Cad. No 72 D. 20 Kozyalığı  
Kadıköy / İSTANBUL Tel: 357 43 87  
Erenköy V D 068 017 8103

İşlem Tarihi	İşlemin Niteliği		İşleme Konu Hisse Senetlerinin Nominal Tutarı (YTL)	İşlem Fiyatı (YTL/Adet)	İşlem Tutarı (YTL)	İşlem Sonrası Sahip Olunan Hisse Senetlerinin Nominal Tutarı (YTL)	İşlem Sonrası Sahip Olunan Hisse Senetlerinin Sirkat Senetleriyle Karşılığı Oranı (%)
	Alım	Satım					
07.02.2005		Satış	50.000	2,24	112.000	2.470.000	6,17500%
07.02.2005		Satış	25.000	2,27	56.750	2.445.000	6,17200%
07.02.2005		Satış	10.000	2,28	22.800	2.435.000	6,08750%
07.02.2005		Satış	15.000	2,29	34.350	2.420.000	6,08000%
07.02.2005		Satış	15.000	2,42	36.300	2.405.000	6,01250%
07.02.2005		Satış	10.000	2,43	24.300	2.386.000	5,96250%
07.02.2005		Satış	17.481	2,44	42.864	2.377.819	6,04380%



İstanbul, 07.02.2005  
Sayı :

### ÖZEL DURUM AÇIKLAMA FORMU

Ortaklığın Ünvanı / Ortakların Adı : Aydın Doğan  
Adresi : Doğan TV Center 34204 Bağcılar - İSTANBUL  
Telefon / Faks No. : (0.216) 556 92 52 / (0.216) 556 93 98  
Tarih : 07.02.2005  
Konu : Sermaye Piyasası Kurulu'nun Seri: VIII No.39 sayılı  
Tebliği uyarınca yapılan açıklamadır.

### İSTANBUL MENKUL KIYMETLER BORSASI BAŞKANLIĞI'NA

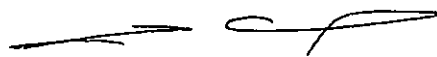
İSTANBUL

#### Açıklanacak Özel Durum / Durumlar :

Yönetim Kurulu Başkanı bulunduğum Doğan Şirketler Grubu Holding A.Ş.'nde sahip olduğum hisse senetlerinin tümünün İ.M.K.B.'nda işlem görmeyen nitelikte olmasını sağlamak amacıyla İ.M.K.B.'nda işlem gören nitelikli hisse senetlerimin tümünü kapsayacak şekilde 07.02.2005 tarihinde İ.M.K.B.'nda gerçekleştirdiğim işlemlerin detaylarına ilişkin bilgiler ekli tablodadır.

Yukarıdaki açıklamalarımızın, Kurul'un Seri: VIII, No.:39 sayılı tebliğinde yer alan esaslara uygun olduğunu bu konuda/konularda tarafımıza ulaşan bilgileri tam olarak yansıttığını; bilgilerin defter kayıt ve belgelerimize uygun olduğunu, konu ile ilgili bilgilerin tam ve doğru olarak elde etmek için gerekli tüm çabaları gösterdiğimizi ve yapılan bu açıklamalardan sorumlu olduğumuzu beyan ederiz.

AYDIN DOĞAN



Tarih : 07.02.2005  
Saat : 17-10

**DOĞAN ŞİRKETLER GRUBU HOLDİNG A.Ş. HİSSE SENETLERİYLE İLGİLİ İŞLEMLERE İLİŞKİN BİLGİ**

07.02.2005 tarihinde Doğan Şirketler Grubu Holding A.Ş.'nin hisse senetleri ile ilgili olarak 1.-YTL nominal bedel için 3,82 - 3,92.-YTL fiyat aralığında toplam 1.260.845.-YTL nominal bedelli satış işlemi gerçekleştirilmiştir.

Adı Soyadı : AYDIN DOĞAN

Ünvanı :

İmza :



İşlem Tarihi	İşlemin Niteliği		İşleme Konu Hisse Senetlerinin Nominal Tutarı ( YTL )	İşlem Fiyatı ( YTL / Adet ) ( 1 YTL Nom )	İşlem Tutarı ( YTL )	İşlem Sonrası Sahip Olunan Hisse Senetlerinin Nominal Tutarı ( YTL )	İşlem Sonrası Sahip Olunan Hisse Senetlerinin Şirket Sermayesi İçindeki Payı ( % )
	Alım	Satım					
07.02.2005		X	1.260.845	3,8761	4.887.232	56.694.341	7,71





AYDIN DOĞAN VAKFI

Aydın Doğan Vakfı  
Doğan TV Center  
Bağcılar 34204 İstanbul Türkiye  
Telefon : (0212) 413 51 80 - 81  
Faks : (0212) 413 53 69

İstanbul, 07.02.2005  
Sayı :

### ÖZEL DURUM AÇIKLAMA FORMU

Ortaklığın Ünvanı / Ortakların Adı : Aydın Doğan Vakfı  
Adresi : Doğan TV Center 34204 Bağcılar - İSTANBUL  
Telefon / Faks No. : (0.216) 556 92 52 / (0.216) 556 93 98  
Tarih : 07.02.2005  
Konu : Sermaye Piyasası Kurulu'nun Seri: VIII No.39 sayılı  
Tebliğî uyarınca yapılan açıklamadır.

### İSTANBUL MENKUL KIYMETLER BORSASI BAŞKANLIĞI'NA

İSTANBUL

#### Açıklanacak Özel Durum / Durumlar :

Doğan Şirketler Grubu Holding A.Ş.'nin hisse senetleri ile ilgili olarak İstanbul Menkul Kıymetler Borsası'nda 07.02.2005 tarihinde gerçekleştirdiğimiz işlemlerin detaylarına ilişkin bilgiler ekli tablodadır.

Yukarıdaki açıklamalarımızın, Kurul'un Seri: VIII, No.:39 sayılı tebliğinde yer alan esaslara uygun olduğunu bu konuda/konularda tarafımıza ulaşan bilgileri tam olarak yansıttığını; bilgilerin defter kayıt ve belgelerimize uygun olduğunu, konu ile ilgili bilgilerin tam ve doğru olarak elde etmek için gerekli tüm çabaları gösterdiğimizi ve yapılan bu açıklamalardan sorumlu olduğumuzu beyan ederiz.

AYDIN DOĞAN VAKFI

Mehmet Erol ÇAMUR  
Mali Koordinatör

Ali Rıza TEMUROĞLU  
Yönetim Kurulu Üyesi

Tarih : 07.02.2005  
Saat : 17-10

Tarih : 07.02.2005  
Saat : 17-10







Doğan Şirketler Grubu Holding A.Ş.  
Altunizade, Oymacı Sk. No.: 51  
34662 Üsküdar - İstanbul  
Telefon : (0.216) 556 90 00  
Faks : (0.216) 556 93 98  
Web Site : www.doganholding.com.tr

İstanbul, 07.02.2005  
Sayı :

### ÖZEL DURUM AÇIKLAMA FORMU

**Ortaklığın Ünvanı / Ortaklığın Adı** : Doğan Şirketler Grubu Holding A.Ş.  
**Adresi** : Altunizade, Oymacı Sokak No: 51 Üsküdar - İSTANBUL  
**Telefon / Faks No.** : (0.216) 556 90 00 / (0.216) 556 93 98  
**Tarih** : 07.02.2005  
**Konu** : Sermaye Piyasası Kurulu'nun Seri: VIII No.39 sayılı  
Tebliğine uyanca yapılan açıklamadır.

### İSTANBUL MENKUL KIYMETLER BORSASI BAŞKANLIĞINA İSTANBUL

#### Açıklanacak Özel Durum / Durumlar :

Bağlı ortaklığımız Doğan Yayın Holding A.Ş.'nin hisse senetleri ile ilgili olarak İstanbul Menkul Kıymetler Borsası'nda 07.02.2005 tarihinde gerçekleştirdiğimiz işlemlerin detaylarına ilişkin bilgiler ekli tablodadır.

Yukarıdaki açıklamalarımızın, Kurul'un Seri: VIII, No.:39 sayılı tebliğinde yer alan esaslara uygun olduğunu bu konuda/konularda tarafımıza ulaşan bilgileri tam olarak yansıttığını; bilgilerin defter kayıt ve belgelerimize uygun olduğunu, konu ile ilgili bilgilerin tam ve doğru olarak elde etmek için gerekli tüm çabaları gösterdiğimiz ve yapılan bu açıklamalardan sorumlu olduğumuzu beyan ederiz.

#### DOĞAN ŞİRKETLER GRUBU HOLDİNG A.Ş.

Ali Rıza TEMUROĞLU  
Yönetim Kurulu Üyesi

İmre BARMANBEK  
Yönetim Kurulu Başkan Vekili


Tarih : 07.02.2005

Saat : 17.10

Tarih : 07.02.2005

Saat : 17.10





**HİSSE SENETLERİ PİYASASI - ULUSAL PAZAR**

HİSSE SENEDİNİN KODU	HİSSE SENEDİNİN ADI	ÖNCEKİ KAPANIŞ FİYATI	EN DÜŞÜK FİYAT	EN YÜKSEK FİYAT	KAPANIŞ FİYATI	AĞIRLIKLİ ORTALAMA FİYAT	TOPLAM İŞLEM HACMI	TOPLAM İŞLEM ADEDİ	TOPLAM SOZLEŞME SAYISI
ACIBD.E	ACIBADEM SAĞLIK	5.05	5.00	5.15	5.05	5.07	76.035,75	14.998,00	52
ADANA.E	ADANA CIMENTO (A)	5.40	5.30	5.55	5.50	5.44	389.364,15	71.612,00	145
ADBGR.E	ADANA CIMENTO (B)	2.90	2.90	2.86	2.80	2.90	1.491,20	514,00	6
ADNAC.E	ADANA CIMENTO (C)	0.90	0.88	0.81	0.89	0.89	1.034.050,37	1.160.160,00	445
ADEL.E	ADEL KALEMCİLİK	2.80	2.80	2.86	2.80	2.83	538.851,58	190.544,00	290
AFMAS.E	AFM FİLM	9.10	9.00	9.25	9.15	9.08	33.341,40	3.679,00	53
AFYON.E	AFYON CIMENTO	590.00	580.00	590.00	580.00	583,13	190.885,00	327,00	95
AKENR.E	AK ENERJİ	7.05	6.95	7.10	7.00	7.03	851.027,00	120.982,00	217
AKYO.E	AK YAT.ORT.	1.51	1.51	1.57	1.54	1.54	1.088.827,39	707.049,00	511
AKALT.E	AKAL TEKSTİL	6.60	6.60	6.70	6.65	6.65	239.498,40	35.998,00	99
AKBNK.E	AKBANK	8.15	8.15	8.30	8.30	8,24	19.669.659,60	2.386.135,00	784
AKCNS.E	AKCANS A	5.65	5.60	5.75	5.60	5,68	54.638,90	9.659,00	59
ATEKS.E	AKIN TEKSTİL	2.94	2,96	3,00	2,98	2,98	77.998,68	26.320,00	55
AKSA.E	AKSA	16,00	15,90	16,00	16,00	15,92	326.182,10	20.493,00	55
AKGRT.E	AKSIGORTA	6.25	6,05	6,20	6,20	6,13	2.252.686,35	367.558,00	175
AKSUE.E	AKSU ENERJİ	21,40	21,40	22,30	22,00	21,91	3.411.832,50	155.706,00	1.099
AKIPD.E	AKSU İPLİK	4,48	4,40	4,50	4,50	4,47	19.662,38	4.399,00	45
ALCAR.E	ALARCO CARRIER	11,90	11,80	12,10	11,80	11,97	291.963,00	24.387,00	113
ALGYO.E	ALARCO GMYO	35,25	34,75	36,50	36,50	35,95	1.662.028,50	46.230,00	218
ALARK.E	ALARCO HOLDING	45,75	45,25	47,25	46,75	46,67	2.014.089,25	43.156,00	201
ALCTL.E	ALCATEL TELETAS	5,00	4,95	5,05	5,00	5,02	407.431,95	81.237,00	129
ALKA.E	ALKİM KAGIT	1,54	1,53	1,55	1,53	1,53	111.921,69	72.752,00	79
ALKİM.E	ALKİM KİMYA	4,52	4,52	4,58	4,58	4,55	167.940,60	36.949,00	95
ARFYO.E	ALTERNATİF YAT.ORT.	2,17	2,16	2,28	2,24	2,23	1.962.372,79	881.694,00	1.230
ALNTF.E	ALTERNATİFBANK	1,34	1,35	1,48	1,45	1,42	3.839.463,77	2.708.698,00	1.481
ALYAG.E	ALTINYAĞ	1,20	1,20	1,23	1,22	1,22	201.749,89	165.991,00	129
ALYAG.Y	ALTINYAĞ (YENİ)	1,07	1,08	1,12	1,09	1,10	180.447,59	163.931,00	220
ALTİN.E	ALTINYILDIZ	1,48	1,47	1,62	1,52	1,55	3.414.679,74	2.208.437,00	982
ANACM.E	ANADOLU CAM	5,00	4,96	5,06	5,04	5,01	671.112,56	133.829,00	153
AEFES.E	ANADOLU EFES	28,00	27,50	28,00	27,75	27,83	2.194.156,00	78.935,00	141
ANHYT.E	ANADOLU HAYAT EMEK.	4,16	4,00	4,18	4,14	4,14	351.145,34	36.531,00	90
ASUZU.E	ANADOLU ISUZU	11,50	11,20	11,60	11,20	11,32	649.856,70	57.418,00	183
ANSGR.E	ANADOLU SIGORTA	3,72	3,72	3,76	3,76	3,74	513.411,08	137.294,00	97
ARAT.E	ARAT TEKSTİL	0,78	0,78	0,78	0,77	0,77	613.191,80	796.105,00	606
ARAT.Y	ARAT TEKSTİL (YENİ)	1,45	1,30	1,49	1,30	1,31	47.804,80	36.504,00	100
ARCLK.E	ARCELİK	8,50	8,40	8,55	8,45	8,46	2.888.233,00	341.451,00	323
ARENA.E	ARENA BİLGİSAYAR	15,00	14,90	15,20	15,20	15,02	79.105,70	5.267,00	98
ARSAN.E	ARSAN TEKSTİL	1,70	1,70	1,72	1,71	1,71	106.255,96	62.277,00	98
ASELS.E	ASELSAN	13,30	13,10	13,30	13,20	13,20	355.056,70	26.894,00	91
ATAYO.E	ATA YAT.ORT.	7,55	7,50	7,75	7,65	7,63	190.552,75	24.987,00	242
AGYO.E	ATAKÜLE GMYO	0,88	0,88	0,88	0,87	0,87	375.743,82	368.170,00	178
ATSYO.E	ATLANTIS YAT. ORT.	2,39	2,35	2,44	2,42	2,40	105.500,48	44.001,00	131
ATLAS.E	ATLAS YAT. ORT.	5,24	5,15	5,55	5,30	5,35	314.216,20	58.731,00	412
AVIVA.E	AVIVA SIGORTA	10,90	10,80	11,00	10,90	10,84	52.680,50	4.860,00	42
AVRSY.E	AVRASYA YAT.ORT.	1,39	1,39	1,44	1,42	1,42	676.882,08	477.344,00	424
AYEN.E	AYEN ENERJİ	3,10	3,10	3,16	3,10	3,13	1.767.817,20	565.507,00	703
AYGAZ.E	AYGAZ	3,58	3,58	3,60	3,58	3,58	890.744,16	248.795,00	141
BAGFS.E	BAGFAS	32,75	32,50	34,00	33,50	33,50	1.128.998,00	33.704,00	295
BAKAB.E	BAK AMBALAJ	3,46	3,46	3,50	3,48	3,48	138.121,82	39.662,00	99
BANVT.E	BANVİT	2,06	2,04	2,07	2,05	2,05	183.598,04	89.533,00	140
BTCİM.E	BATI CIMENTO	3,58	3,54	3,60	3,56	3,56	183.556,72	51.490,00	66
BSÖKE.E	BATISÖKE CIMENTO	1,42	1,42	1,50	1,46	1,45	581.588,68	399.737,00	347
BEKO.E	BEKO ELEKTRONİK	3,14	3,12	3,16	3,12	3,12	1.692.044,70	538.629,00	302
BERDN.E	BERDAN TEKSTİL	3,76	3,72	3,78	3,72	3,73	6.490,28	1.738,00	11
BJKAS.E	BESİKTAS FUTBOL YAT.	29,25	28,50	29,50	28,50	28,94	105.211,25	3.636,00	71
BİSAS.E	BİSAS TEKSTİL	3,50	3,48	3,52	3,50	3,50	52.199,42	14.918,00	66
BOLUC.E	BOLU CIMENTO	2,16	2,15	2,18	2,18	2,17	614.510,95	283.483,00	186
BROVA.E	BOROVA YAPI	1,56	1,55	1,63	1,61	1,60	1.165.204,56	728.573,00	557
BRŞAN.E	BORUSAN MANNESMANN	12,80	12,70	12,90	12,80	12,77	291.236,70	22.802,00	99
BRYAT.E	BORUSAN YAT. PAZ.	4,24	4,24	4,32	4,30	4,29	585.494,78	136.567,00	177
BFREN.E	BOSCH FREN SİSTEMLERİ	209,00	210,00	212,00	210,00	210,76	1.149.929,00	5.456,00	397
BOSSA.E	BOSSA	2,16	2,14	2,21	2,20	2,17	1.859.874,75	855.352,00	379
BOYNR.E	BOYNER MAĞAZACILIK	3,10	3,08	3,20	3,18	3,15	2.930.535,40	930.019,00	745
BRİSA.E	BRİSA	98,00	97,50	98,50	98,50	98,03	424.561,50	4.331,00	219
BSPRO.E	BŞH PROFİLO	29,50	29,00	30,00	29,00	29,53	899.215,25	30.455,00	270
BUMYO.E	BUMERANG YAT.ORT.	1,33	1,33	1,48	1,45	1,42	732.090,73	516.854,00	861
BURCE.E	BURCELİK	17,10	16,90	17,20	17,00	17,03	31.811,40	1.868,00	33
BURVA.E	BURCELİK VANA	1,63	1,62	1,64	1,63	1,63	214.041,59	131.543,00	113
BUCİM.E	BURSA CIMENTO	8,10	8,15	8,25	8,20	8,18	18.507,35	2.262,00	12
CEYLN.E	CEYLAN GIYİM	2,62	2,62	2,66	2,64	2,64	56.315,12	21.345,00	57
CYTAS.E	CEYTAS MADENCİLİK	6,00	5,90	6,00	6,00	5,95	550.810,00	92.478,00	125
CBSBO.E	CBS BOYA	1,15	1,13	1,16	1,13	1,14	68.301,78	60.124,00	87
PRTAS.E	CBS PRİNTAS	2,94	2,89	2,98	2,90	2,92	78.831,40	26.975,00	114
CLEBİ.E	CELEBİ	7,80	7,65	7,70	7,65	7,65	38.443,75	5.025,00	37
CELHA.E	CELİK HALAT	3,28	3,28	3,40	3,34	3,33	158.600,72	47.618,00	118
CEMTS.E	CEMTAS	4,12	4,08	4,12	4,10	4,10	101.951,66	24.868,00	62
CMBTN.E	CİMBETON	16,10	15,90	16,10	16,10	15,93	20.344,10	1.277,00	21
CMEN.T	CİMENTAS	8,10	8,05	8,20	8,05	8,11	7.343,35	905,00	11
CİMSA.E	CİMSA	5,70	5,65	5,80	5,75	5,73	685.321,75	119.682,00	124
DARDL.E	DARDANEL	1,12	1,12	1,14	1,13	1,13	354.285,96	313.563,00	249
DARDL.Y	DARDANEL (YENİ)	1,09	1,07	1,10	1,08	1,08	428.029,06	395.497,00	343
DİMSAS.E	DEMİSAS DÖKÜM	1,75	1,73	1,80	1,77	1,77	362.393,28	204.703,00	287
DNZYO.E	DENİZ YAT.ORT.	3,88	3,90	4,28	4,28	4,15	7.159.950,66	1.728.586,00	2.875
DENİZ.E	DENİZBANK	4,22	4,10	4,28	4,10	4,16	1.398.559,86	338.376,00	367
DENCM.E	DENİZLİ CAM	3,88	3,88	3,94	3,92	3,91	256.111,54	65.526,00	129
DENTA.E	DENTAS AMBALAJ	1,67	1,66	1,68	1,66	1,67	18.905,75	11.338,00	32
DERİM.E	DERİMOD	2,24	2,23	2,25	2,25	2,24	43.709,13	19.523,00	42
DESA.E	DESA DERİ	1,36	1,35	1,37	1,36	1,36	697.667,54	512.903,00	311
DEVA.E	DEVA HOLDİNG	2,28	2,23	2,31	2,25	2,28	6.385.477,44	2.805.290,00	1.127
DISBA.E	DISBANK	3,66	3,60	3,70	3,62	3,64	1.150.584,82	315.995,00	290
DİTAS.E	DİTAS DOĞAN	91,00	90,50	92,50	90,50	91,13	538.944,00	5.892,00	256
DOBUR.E	DOĞAN BURDA	4,34	4,38	4,48	4,42	4,43	127.877,28	28.799,00	119
DGZTE.E	DOĞAN GAZETECİLİK	3,36	3,32	3,38	3,38	3,34	536.214,86	160.345,00	110
DOHOL.E	DOĞAN HOLDİNG	3,84	3,74	3,84	3,80	3,78	48.596.042,02	12.849.314,00	2.196
DYHOL.E	DOĞAN YAYIN HOL.	3,84	3,78	3,84	3,80	3,80	1.518.288,40	399.184,00	280

Genel bilgilendirme amacıyla azami özen gösterilerek hazırlanan bu yayında veriler ve bilgiler, İMKB'nin yatırımcı ve/veya alım-satım tavsiyesi anlamına gelmez. Veri ve bilgilerde meydana gelebilecek hata ve eksikliklerden İMKB sorumlu değildir.

Fiyatın vazili olmayan hisse senetleri bugün işlem görmemiştir, yalnız miktar vazili olanlar ise tebliğsizdir.

(TBU): İ. Temettüden bedelsiz pay alma hakları üzerinde.

(BU): Bedelsiz pay alma hakları üzerinde işlem görmektedir.

> isareti İMKB ULUSAL-100 endeksinde dahil olan hisse senetlerini göstermektedir.



**HİSSE SENETLERİ PİYASASI - ULUSAL PAZAR**

HİSSE SENEDİNİN KODU	HİSSE SENEDİNİN ADI	ÖNCEKİ KAPANIŞ FİYATI	EN DÜŞÜK FİYAT	EN YÜKSEK FİYAT	KAPANIŞ FİYATI	AĞIRLIKLİ ORTALAMA FİYAT	TOPLAM İŞLEM HACMI	TOPLAM İŞLEM ADEDİ	TOPLAM SÖZLEŞME SAYISI
> DOAS.E	DOĞUS OTOMOTIV	4.40	4.38	4.42	4.40	4.40	1.332.031,86	302.451,00	248
> DOKTS.E	DOKTAS	2.39	2.36	2.40	2.37	2.37	1.163.385,88	490.574,00	316
> DUROF.E	DURAN OFSET	5.25	5.35	5.40	5.40	5.37	24.472,60	4.560,00	33
> DYOB.Y.E	DYO BOYA	0.65	0.64	0.66	0.65	0.65	785.903,90	1.208.561,00	330
> ECILC.E	ECZACIBASI ILAC	2.30	2.30	2.37	2.35	2.34	8.075.659,00	3.445.529,00	1.320
> EYAP.E	ECZACIBASI YAPI	2.24	2.24	2.28	2.25	2.26	1.054.121,68	466.540,00	242
> EBYO.E	ECZACIBASI YAT. ORT.	1.31	1.32	1.37	1.38	1.35	1.757.491,54	1.297.374,00	933
> ECZYT.E	ECZACIBASI YATIRIM	6.95	6.90	7.10	6.95	7.00	2.188.027,75	312.532,00	289
> EDIP.E	EDIP İPLİK	3.12	3.12	3.24	3.16	3.16	303.586,16	95.933,00	246
> EFES.E	EFES HOLDİNG	8.65	8.45	8.65	8.60	8.57	246.984,60	28.817,00	54
> EGEEN.E	EGE ENDÜSTRİ	12.60	12.30	12.80	12.70	12.62	51.940,90	4.116,00	34
> EGGUB.E	EGE GÜBRE	28.25	28.00	28.75	28.25	28.40	233.787,50	8.231,00	135
> EGSER.E	EGE SERAMİK	1.54	1.53	1.58	1.57	1.56	531.235,34	339.850,00	238
> EPLAS.E	EGEPLAST	0.85	0.85	0.87	0.87	0.86	85.790,17	99.746,00	88
> EMKEL.E	EMEK ELEKTRİK	0.96	0.94	0.97	0.95	0.95	315.895,04	330.977,00	274
> EMNIS.E	EMİNİS AMBALAJ	3.24	3.22	3.30	3.28	3.27	31.486,68	9.621,00	45
> ENKAL.E	ENKA İNŞAAT	19.50	19.40	20.20	20.10	19.84	14.069.239,20	709.202,00	1.164
> ERBOS.E	ERBOSAN	6.90	6.95	7.05	7.00	7.01	59.901,65	8.544,00	30
> EREGL.E	EREĞLİ DEMİR ÇELİK	6.80	6.55	6.85	6.85	6.83	7.148.124,95	1.078.064,00	686
> ERSU.E	ERSU GIDA	1.38	1.37	1.38	1.38	1.38	207.055,22	150.192,00	166
> ESCOM.E	ESCORT COMPUTER	2.04	2.00	2.06	2.05	2.04	142.643,70	69.989,00	78
> ESEMS.E	ESEM SPOR GIYIM	1.55	1.55	1.57	1.56	1.56	22.665,33	14.556,00	45
> EVREN.E	EVREN YAT. ORT.	2.40	2.37	2.56	2.54	2.52	249.153,44	98.925,00	274
> FACFA.E	FACTOTURK FAKTORİNG	1.37	1.38	1.40	1.38	1.38	70.047,44	50.779,00	84
> FAVORI.E	FAVORİ DİNLENME YER.	3.82	3.74	3.88	3.80	3.81	241.547,54	63.460,00	234
> FENER.E	FENERBAHÇE SPORİF	12.20	12.00	12.30	12.20	12.13	391.478,70	32.276,00	165
> FENIS.E	FENİS ALÜMİNYUM	2.60	2.60	2.82	2.82	2.74	690.226,28	251.829,00	502
> FFKRL.E	FINANS FIN. KIR.	2.70	2.66	2.74	2.68	2.69	197.809,28	73.605,00	105
> FNSYO.E	FINANS YAT. ORT.	1.47	1.48	1.53	1.52	1.52	1.722.394,78	1.135.704,00	824
> FINBN.E	FINANSBANK	3.14	3.10	3.16	3.12	3.12	3.605.362,60	1.155.760,00	404
> FMIZP.E	F.M İZMİT PİSTON	700.00	680.00	710.00	685.00	689.36	528.050,00	766,00	335
> FROTO.E	FORD OTOSAN	11.70	11.60	11.70	11.70	11.67	608.578,60	52.162,00	103
> FRIGO.E	FRIGO PAK GIDA	1.50	1.51	1.54	1.53	1.53	34.701,14	22.726,00	53
> GSRAY.E	GALATASARAY SPORİF	91.50	88.00	93.50	91.00	90.86	123.386,50	1.358,00	95
> GARAN.E	GARANTİ BANKASI	5.65	5.55	5.75	5.70	5.67	15.045.404,85	2.651.741,00	747
> GARFA.E	GARANTİ FAKTORİNG	2.82	2.82	2.88	2.86	2.86	158.624,86	54.823,00	71
> GRGYO.E	GARANTİ GMYO	0.99	0.98	1.01	0.99	1.00	1.594.991,44	1.598.850,00	645
> GRNYO.E	GARANTİ YAT. ORT.	7.15	7.10	7.30	7.20	7.24	626.045,85	86.471,00	335
> GEDIZ.E	GEDİZ İPLİK	1.13	1.12	1.14	1.12	1.13	87.163,23	77.290,00	79
> GENTS.E	GENTAS	1.84	1.81	1.85	1.84	1.83	74.585,97	40.708,00	80
> GEREL.E	GERSAN ELEKTRİK	1.63	1.60	1.63	1.60	1.61	499.794,70	309.632,00	336
> GIMA.E	GİMA	2.15	2.14	2.22	2.18	2.18	3.293.409,84	1.512.065,00	657
> GLYHO.E	GLOBAL YAT. HOLDİNG	1.34	1.33	1.36	1.33	1.34	2.600.985,63	1.938.724,00	545
> GOLDS.E	GOLDAŞ KUYUMÇULUK	1.25	1.24	1.28	1.24	1.25	749.781,66	601.988,00	276
> GOODY.E	GOOD-YEAR	16.20	16.20	16.30	16.20	16.27	336.661,10	20.680,00	142
> GOLT.S.E	GÖLTAS CİMENTO	19.20	19.00	19.40	19.30	19.19	216.950,50	11.307,00	105
> GSDHO.E	GSD HOLDİNG	1.07	1.05	1.10	1.07	1.08	14.097.422,02	13.038.032,00	2.006
> GUBRF.E	GÜBRE FABRİK.	3.16	3.16	3.22	3.16	3.19	282.091,66	88.493,00	133
> GUSGR.E	GÜNES SİGORTA	1.76	1.78	1.79	1.78	1.77	58.125,20	32.780,00	54
> HZNDR.E	HAZNE DAR REFRAKTER	2.86	2.86	2.90	2.88	2.88	83.424,70	28.987,00	83
> HEKTS.E	HEKTAS	1.26	1.26	1.30	1.28	1.28	620.929,00	484.372,00	222
> HURGZ.E	HÜRRIYET GZT.	3.52	3.50	3.56	3.54	3.54	537.428,34	151.994,00	96
> ISAMB.E	İSİKLAR AMBALAJ	1.33	1.33	1.37	1.36	1.35	1.613.098,44	1.191.814,00	1.211
> IDAS.E	IDAS	2.37	2.37	2.48	2.43	2.42	443.251,16	182.789,00	403
> IHEVA.E	İHLAS EV ALETLERİ	3.12	3.10	3.14	3.12	3.11	288.784,68	92.944,00	141
> IHGYO.E	İHLAS GMYO	1.10	1.10	1.12	1.10	1.11	266.166,44	240.338,00	153
> IHLAS.E	İHLAS HOLDİNG	1.24	1.23	1.24	1.23	1.23	5.080.433,76	4.118.650,00	1.068
> INDES.E	İNDEKS BİLGİSAYAR	4.42	4.40	4.52	4.50	4.47	300.796,06	67.219,00	116
> INFYO.E	İNFÖ YAT. ORT.	1.35	1.37	1.43	1.39	1.40	744.183,37	530.684,00	713
> INTEM.E	İNTEMA	3.10	3.08	3.10	3.10	3.10	81.749,32	26.409,00	39
> ISATR.E	İS BANKASI (A)	20.990,00	0.00	0.00	0.00	0.00	0.00	0.00	0
> ISBTR.E	İS BANKASI (B)	1.400,00	1.405,00	1.415,00	1.415,00	1.412,14	9.885,00	7,00	7
> ISCTR.E	İS BANKASI (C)	8,45	8,25	8,60	8,55	8,43	53.017,133,00	6.288.095,00	2.003
> ISKUR.E	İS BANKASI (KUR.)	4.240,00	3.950,00	3.950,00	3.950,00	3.950,00	27.650,00	7,00	1
> ISFIN.E	İS FIN.KIR.	7,45	7,30	7,50	7,45	7,41	435.303,70	58.750,00	178
> ISGSY.E	İS GİRİSİM	3,62	3,60	3,76	3,70	3,71	1.276.759,72	344.348,00	284
> ISGYO.E	İS GMYO	2,24	2,23	2,30	2,29	2,27	10.660.939,13	4.784.532,00	1.021
> ISYAT.E	İS YAT. ORT.	3,30	3,30	3,44	3,40	3,40	6.057.228,76	1.783.320,00	1.104
> IZMDC.E	İZMİR DEMİR ÇELİK	3,44	3,40	3,48	3,46	3,44	1.352.247,76	393.579,00	163
> IZOCM.E	İZOCAM	4,16	4,14	4,24	4,22	4,19	471.422,36	112.429,00	160
> KAPLM.E	KAPLAMIN	7,80	7,75	7,80	7,79	7,79	169.626,00	21.783,00	145
> KRDM.A.E	KARDEMİR (A)	2,86	2,84	2,88	2,86	2,86	75.575,00	26.423,00	49
> KRDM.B.E	KARDEMİR (B)	2,37	2,35	2,39	2,36	2,37	158.537,85	66.962,00	116
> KRDM.D.E	KARDEMİR (D)	1,58	1,57	1,59	1,58	1,58	3.950.592,88	2.501.281,00	582
> KARSAN.E	KARSAN OTOMOTİV	7,30	7,30	7,40	7,35	7,34	292.314,75	39.841,00	107
> KRTEK.E	KARSU TEKSTİL	1,25	1,22	1,28	1,23	1,24	221.165,66	178.023,00	232
> KARTN.E	KARTONSAN	185,00	180,00	186,00	181,00	182,19	1.685.459,00	9.251,00	708
> KAVPA.E	KAV DAN.PAZ.TİC.	3,40	3,36	3,42	3,40	3,38	36.691,54	10.840,00	54
> KLBMO.E	KELEBEK MOBİLYA	1,76	1,74	1,77	1,76	1,75	222.422,88	128.994,00	153
> KENT.E	KENT GIDA	28,50	28,00	28,50	28,00	28,04	52.903,00	1.887,00	61
> KERV.T.E	KEREVİTAS GIDA	3,32	3,30	3,36	3,34	3,33	21.347,00	8.416,00	36
> KLMSN.E	KLİMASAN KLİMA	3,70	3,68	3,70	3,68	3,69	27.125,64	7.346,00	31
> KCHOL.E	KOC HOLDİNG	9,20	9,10	9,30	9,20	9,20	40.295.387,20	4.382.032,00	1.151
> KNFRT.E	KONFRUT GIDA	1,62	1,61	1,66	1,62	1,62	54.126,91	33.420,00	58
> KOTKS.E	KONİTEKS	1,40	1,38	1,42	1,40	1,40	331.318,69	236.385,00	247
> KONYA.E	KONYA CİMENTO	43,00	42,75	43,50	42,75	43,20	477.338,25	11.049,00	150
> KORDS.E	KORDSA SABANCI DUPONT	2,70	2,70	2,72	2,72	2,71	217.665,56	80.403,00	66
> KOZAD.E	KOZA DAVETİYE	1,37	1,24	1,38	1,31	1,32	4.115.483,38	3.120.900,00	1.406
> KOZAD.Y	KOZA DAVETİYE (YENİ)	1,32	1,22	1,33	1,26	1,27	1.587.431,59	1.252.233,00	478
> KRSTL.E	KRİSTAL KOLA	1,80	1,80	1,83	1,81	1,82	432.644,57	237.980,00	177
> KUTPO.E	KÜTAHYA PORSELEN	27,50	27,25	28,00	27,25	27,45	98.273,00	3.580,00	64
> LINK.E	LINK BİLGİSAYAR	3,32	3,30	3,36	3,34	3,34	22.388,04	6.712,00	16
> LIOYS.E	LİO YAĞ	1,08	1,08	1,14	1,11	1,11	1.334.288,42	1.198.342,00	613
> LOGO.E	LOGO YAZILIM	9,15	9,05	9,20	9,15	9,11	38.414,80	4.218,00	48
> LUKSK.E	LÜKS KADİFE	3,80	3,74	3,84	3,84	3,81	15.390,50	4.036,00	44



**HİSSE SENETLERİ PİYASASI - ULUSAL PAZAR**

HİSSE SENEDİNİN KODU	HİSSE SENEDİNİN ADI	ÖNCEKİ KAPANIŞ FİYATI	EN DÜŞÜK FİYAT	EN YÜKSEK FİYAT	KAPANIŞ FİYATI	AĞIRLIKLİ ORTALAMA FİYAT	TOPLAM İŞLEM HACMİ	TOPLAM İŞLEM ADEDİ	TOPLAM SÖZLEŞME SAYISI
MYZYO.E	M. YILMAZ YAT.ORT.	1,93	1,91	2,12	2,12	2,04	2.318.296,85	1.133.666,00	1.867
MRDIN.E	MARDIN CEMENTO	3,98	3,96	4,02	4,00	3,99	348.597,42	87.434,00	160
MAALT.E	MARMARIS ALTINYUNUS	4,40	4,38	4,42	4,40	4,40	20.536,84	4.663,00	29
MMART.E	MARMARIS MARTI	1,37	1,35	1,37	1,36	1,36	615.671,98	452.402,00	270
MRSHL.E	MARSHALL	27,00	26,75	27,50	27,00	27,05	66.022,00	2.441,00	51
MZHL.D	MAZHAR ZORLU HOLDING	1,38	1,38	1,40	1,40	1,40	140.727,33	101.026,00	168
MNDRS.E	MENDERES TEKSTİL	0,80	0,79	0,80	0,80	0,80	210.123,51	263.889,00	210
MEMSA.E	MENSA MENSUCAT	1,76	1,76	1,81	1,79	1,79	789.100,73	441.084,00	452
MERKO.E	MERKO GIDA	0,74	0,73	0,75	0,73	0,74	65.109,49	87.845,00	74
MTEKS.E	METEMTEKS	0,82	0,80	0,82	0,81	0,81	241.084,24	297.807,00	214
MIGRS.E	MIGROS	10,70	10,50	10,70	10,70	10,62	1.821.676,90	171.564,00	210
MIPAZ.E	MILPA	1,43	1,42	1,44	1,44	1,43	835.767,70	584.890,00	237
MUTLU.E	MUTLU AKU	16,10	15,90	16,10	15,90	15,97	165.341,90	10.355,00	75
NTHOL.E	NET HOLDING	1,31	1,30	1,31	1,31	1,31	2.493.285,11	1.906.890,00	396
NTTUR.E	NET TURİZM	1,68	1,68	1,70	1,70	1,69	564.942,84	334.868,00	215
NETAS.E	NETAS TELEKOM.	38,00	37,50	38,00	38,00	37,72	581.777,00	14.894,00	95
NUHCM.E	NUH CEMENTO	8,25	8,25	8,35	8,25	8,26	28.787,25	3.487,00	24
NUGYO.E	NUROL GMYO	3,84	3,80	3,94	3,88	3,89	217.923,06	56.084,00	172
OKANT.E	OKAN TEKSTİL	0,78	0,78	0,81	0,80	0,80	179.881,49	225.981,00	141
OLMKS.E	OLMUKSA	2,96	2,92	3,00	3,00	2,98	13.363,74	4.492,00	20
OTKAR.E	OTOKAR	6,35	6,25	6,35	6,30	6,30	261.361,30	41.488,00	68
OYSAC.E	OYSA CEMENTO	15,50	15,40	15,50	15,50	15,50	84.567,70	5.456,00	38
OZFIN.E	OZ FINANS FACT.	2,19	2,18	2,21	2,20	2,20	16.856,05	7.672,00	33
PRKTE.E	PARK ELEK MANDENCİLİK	7,90	7,85	8,00	7,95	7,92	2.298.461,85	290.038,00	306
PARSN.E	PARSAN	4,04	4,04	4,18	4,12	4,12	676.997,06	164.439,00	365
PENGD.E	PENGUEN GIDA	1,66	1,66	1,68	1,67	1,67	193.615,69	115.824,00	174
PERYO.E	PERA YAT. ORT.	2,54	2,54	2,70	2,64	2,63	720.855,50	274.134,00	494
PETKM.E	PETKİM	9,25	8,90	9,30	8,95	9,04	653.382,75	72.284,00	197
PTOFS.E	PETROL OFİSİ	5,50	5,25	5,50	5,30	5,29	2.904.223,55	548.629,00	430
PETUN.E	PINAR ET VE UN	1,34	1,34	1,36	1,35	1,35	402.303,25	297.661,00	207
PINSU.E	PINAR SU	1,94	1,94	1,96	1,96	1,95	59.985,33	30.757,00	50
PNSUT.E	PINAR SUT	1,91	1,91	1,93	1,92	1,92	159.837,55	83.329,00	111
PIMAS.E	PIMAS	2,62	2,56	2,66	2,60	2,60	305.209,52	117.462,00	138
PRKAB.E	PIRELLI KABLO	3,10	3,06	3,16	3,08	3,10	159.289,94	51.448,00	134
RAYSG.E	RAY SIGORTA	1,24	1,22	1,24	1,22	1,23	51.481,54	41.795,00	42
SAHOL.E	SABANCI HOLDİNG	5,70	5,50	5,70	5,60	5,59	58.791.906,75	10.524.235,00	2.002
SANKO.E	SANKO PAZARLAMA	4,20	4,16	4,22	4,20	4,19	287.419,24	68.660,00	127
SARKY.E	SARKUYSAN	2,22	2,21	2,39	2,37	2,34	3.062.153,19	1.311.149,00	992
SASA.E	SASA	1,71	1,71	1,72	1,71	1,71	59.167,11	34.583,00	45
SELGD.E	SELÇUK GIDA	0,88	0,87	0,89	0,87	0,88	266.999,99	303.444,00	152
SERVE.E	SERVE KIRTASIYE	1,32	1,30	1,33	1,32	1,31	77.072,93	58.709,00	87
SODA.E	SODA SANAYİİ	2,78	2,78	2,82	2,80	2,80	657.465,06	234.888,00	177
SKTAS.E	SOKTAS	22,50	22,50	24,20	24,20	23,84	1.173.388,60	49.229,00	622
SONME.E	SÖNMEZ FILAMENT	1,34	1,34	1,37	1,37	1,35	57.539,45	42.527,00	62
SKPLC.E	SEKER PILIC	5,35	5,30	5,40	5,35	5,33	88.986,50	16.696,00	57
SKBNK.E	SEKERBANK	4,80	4,78	4,88	4,80	4,82	2.316.964,94	480.846,00	464
SISE.E	SİSE CAM	4,16	4,12	4,24	4,24	4,20	10.446.990,84	2.490.339,00	785
TKBNK.E	T. KALKINMA BANK.	6,15	6,10	6,25	6,15	6,15	331.329,85	53.902,00	163
TACYO.E	TAC YAT. ORT.	4,28	4,24	4,60	4,38	4,37	112.215,40	25.681,00	158
TNSAS.E	TANSAS	1,96	1,94	1,97	1,96	1,96	5.369.988,32	2.744.013,00	615
TATKS.E	TAT KONSERVE	2,90	2,88	2,92	2,88	2,89	443.183,10	153.319,00	110
TUDDF.E	T.DEMİR DOKUM	6,30	6,15	6,35	6,15	6,17	61.665,00	42.392,00	70
TEKTU.E	TEK-ART TURİZM	4,50	4,46	4,54	4,54	4,51	125.054,46	27.706,00	70
TEBNK.E	T.EKONOMİ BANK.	9,75	9,25	9,85	9,25	9,48	1.760.944,10	185.674,00	333
TEFKK.E	TEKSTİL FIN. KİR.	1,13	1,05	1,19	1,15	1,16	356.723,94	308.777,00	374
TEKST.E	TEKSTİL BANK	1,45	1,42	1,58	1,54	1,51	6.508.291,43	4.313.466,00	1.837
KIPA.E	TESCO KİPA	20,70	20,70	20,90	20,70	20,72	42.577,60	2.055,00	40
TIRE.E	TİRE KLUSAN	2,50	2,50	2,54	2,52	2,52	158.948,66	83.097,00	77
TOASO.E	TOFAS OTO. FAB.	3,00	2,96	3,02	3,00	2,99	7.825.792,76	2.615.301,00	619
TOFPN.E	TOPRAK FIN. KİR.	1,83	1,81	2,03	1,95	1,94	815.255,39	421.094,00	630
TRKCM.E	TRAKYA CAM	4,22	4,20	4,38	4,36	4,31	6.776.934,86	1.571.071,00	694
TSKB.E	T.S.K.B.	2,11	2,11	2,34	2,34	2,28	9.774.175,02	4.286.997,00	2.036
TSKYO.E	TSKB YAT. ORT.	2,02	2,03	2,19	2,17	2,14	2.818.175,50	1.314.562,00	1.992
TBORG.E	T.TUBORG	5,50	5,45	5,75	5,60	5,64	574.597,90	101.818,00	275
TUKAS.E	TUKAS	1,32	1,31	1,32	1,31	1,32	229.838,43	174.357,00	92
TRCAS.E	TURCAS PETROL	8,40	8,35	8,45	8,40	8,40	314.170,75	37.392,00	74
TCELL.E	TURKCELL	9,65	9,45	9,70	9,55	9,56	21.467.601,70	2.245.668,00	953
TUPRS.E	TUPRAS	16,00	15,90	16,10	16,00	15,99	2.850.070,20	178.197,00	262
THYAO.E	TÜRK HAVA YOLLARI	7,30	7,25	7,35	7,30	7,30	2.900.727,65	397.298,00	448
TTRAK.E	TÜRK TRAKTOR	7,90	7,80	8,00	7,90	7,90	3.485.080,10	440.940,00	285
UKİM.E	UKİ KONFEKSİYON	3,34	3,28	3,34	3,32	3,31	44.292,90	13.368,00	67
UCAK.E	USAS	5,80	5,80	5,85	5,80	5,81	326.935,65	56.227,00	259
USAK.E	USAK SERAMİK	2,35	2,32	2,38	2,33	2,34	80.979,73	38.962,00	73
UZEL.E	UZEL MAKİNA	2,82	2,78	2,88	2,82	2,81	1.222.194,76	435.043,00	355
ULKER.E	ÜLKER GIDA	5,15	5,15	5,25	5,15	5,19	864.609,15	166.578,00	286
UNTAR.E	UNAL TARİM ÜRÜN.	0,66	0,63	0,70	0,63	0,67	3.175.037,53	4.743.642,00	2.230
UNYEC.E	UNYE CEMENTO	1,68	1,68	1,69	1,68	1,68	141.727,92	84.331,00	76
VAKFN.E	VAKIF FIN. KİR.	2,25	2,23	2,27	2,24	2,25	256.116,47	113.780,00	125
VKFRS.E	VAKIF GIRISIM	7,80	7,80	8,15	8,00	8,01	449.678,20	56.129,00	243
VKGYO.E	VAKIF GMYO	6,30	6,20	6,45	6,35	6,28	88.874,45	14.142,00	85
VKFTY.E	VAKIF YAT. ORT.	3,24	3,22	3,36	3,26	3,28	81.933,54	25.011,00	79
VAKKO.E	VAKKO TEKSTİL	2,72	2,74	2,78	2,76	2,76	208.356,76	75.469,00	85
VANET.E	VANET	1,63	1,61	1,65	1,63	1,63	585.330,57	359.398,00	184
VARYO.E	VARLIK YAT.ORT.	2,52	2,48	2,66	2,50	2,52	293.033,82	116.086,00	269
VESTL.E	VESTEL	5,45	5,35	5,45	5,35	5,40	3.628.169,05	671.711,00	412
VKİNG.E	VİKİNG KAĞIT	1,58	1,61	1,69	1,63	1,65	1.576.138,31	956.935,00	804
YKFIN.E	YAPI KREDİ FIN.KİR.	3,04	2,96	3,06	2,98	2,98	153.106,94	51.395,00	161
YKGYO.E	YAPI KREDİ KORAY GMYO	2,40	2,28	2,47	2,36	2,36	1.756.236,91	745.081,00	523
YKSGR.E	YAPI KREDİ SİGORTA	2,58	2,54	2,66	2,60	2,59	470.538,42	181.559,00	235
YKRYO.E	YAPI KREDİ YAT.O.	1,20	1,18	1,21	1,20	1,20	443.880,43	370.272,00	319
YKBNK.E	YAPI VE KREDİ BANK.	6,10	5,90	6,10	6,10	6,05	47.237.004,50	7.812.173,00	1.481
YATAS.E	YATAS	1,30	1,30	1,33	1,31	1,31	478.054,66	362.170,00	291
YTFYO.E	YATIRIM FIN. YAT.ORT.	1,83	1,84	2,06	2,04	2,01	835.795,95	415.286,00	907
YAZIC.E	YAZICILAR HOLDİNG	40,25	39,50	40,75	40,00	39,81	677.648,25	17.023,00	105
YUNSA.E	YUNSA	1,57	1,56	1,58	1,56	1,56	70.356,30	45.052,00	51
ZOREN.E	ZORLU ENERJİ	5,35	5,30	5,40	5,30	5,34	257.814,10	48.248,00	136



**İSTANBUL**  
MENKUL KIYMETLER  
**BORSASI**

**GÜNLÜK BÜLTEN**

**8 Şubat 2005 Salı**

**Bülten No : 25A**

**1. SEANS**

Reşitpaşa Mah. Tuncay Artun Cad. Emirgan 34467 İSTANBUL Tel: 212-2982100 Fax: 212-2982500 Web: http://www.imkb.gov.tr

**HİSSE SENETLERİ PİYASASI - ULUSAL PAZAR**

**FON PAZARI**

FON KODU	FONUN ADI	ÖNCEKİ KAPANIŞ FİYATI	EN DÜŞÜK FİYAT	EN YÜKSEK FİYAT	KAPANIŞ FİYATI	AĞIRLIKLİ ORTALAMA FİYAT	TOPLAM İŞLEM HACMI	TOPLAM İŞLEM ADEDİ	TOPLAM SÖZLEŞME SAYISI
DJIST.F	DJ İSTANBUL 20 BYF	6.80	6.74	6.80	6.78	6.78	923.088,00	136.150,00	99

**ÖZEL EMİRLER VE TOPTAN SATIŞ İŞLEMLERİ LİSTESİ**

HİSSE SENEDİNİN ADI	ALAN ÜYE ADI	SATAN ÜYE ADI	FİYATI	İŞLEM ADEDİ	İŞLEM HACMI
ANADOLU EFES	EKSPRES YATIRIM	EKSPRES YATIRIM	27,75	30.000,00	832.500,00

**1. SEANSTA YAPILAN İŞLEMLER**

GRUP ADI	İŞLEM HACMI	İŞLEM ADEDİ	SÖZLEŞME SAYISI
İMKB ULUSAL-100 ŞİRKETLERİ	494.291.363,07	116.793.087,00	41.623
DİĞER ŞİRKETLER	115.355.110,72	57.365.008,00	54.680
FON PAZARI	923.088,00	136.150,00	99
<b>TOPLAM</b>	<b>610.569.561,79</b>	<b>174.294.245,00</b>	<b>96.402</b>



**HİSSE SENETLERİ PİYASASI - ULUSAL PAZAR**

AÇIĞA SATIŞLAR			
HİSSE SENEDİNİN ADI	İŞLEM MİKTARI	FİYAT DÜZEYİ	SÖZLEŞME SAYISI
ADANA ÇİMENTO (C)	27.000,00	0,89	9
ADANA ÇİMENTO (C)	12.151,00	0,91	5
ATAKULE GMYO	20.000,00	0,98	7
AKBANK	10.000,00	8,20	1
AKBANK	25.000,00	8,25	8
ALARKO HOLDING	100,00	46,00	3
ALARKO HOLDING	100,00	46,25	1
ALARKO HOLDING	200,00	47,25	2
BOSCH FREN SİSTEMLERİ	410,00	211,00	14
BOLU ÇİMENTO	5.000,00	2,17	3
BOLU ÇİMENTO	5.000,00	2,18	1
BOSSA	2.500,00	2,18	1
BOSSA	5.000,00	2,19	7
BOYNER MAĞAZACILIK	11.000,00	3,16	9
BOYNER MAĞAZACILIK	4.000,00	3,08	7
BOYNER MAĞAZACILIK	11.000,00	3,14	9
BOYNER MAĞAZACILIK	23.851,00	3,20	19
BOYNER MAĞAZACILIK	10.000,00	3,12	8
BORUSAN YAT. PAZ.	4.500,00	4,30	7
CEYTAŞ MADENCİLİK	3.000,00	5,95	9
DEVA HOLDING	5.750,00	2,29	2
DEVA HOLDING	10.000,00	2,27	4
DEVA HOLDING	14.000,00	2,25	8
DIŞBANK	15.000,00	3,64	7
DIŞBANK	30.000,00	3,62	19
DIŞBANK	5.000,00	3,66	3
DIŞBANK	5.000,00	3,70	5
DJ İSTANBUL 20 BYF	2.000,00	6,78	1
DOĞAN HOLDING	96.000,00	3,80	12
DOĞAN HOLDING	60.000,00	3,76	5
DOĞAN HOLDING	50.000,00	3,82	33
DOĞAN HOLDING	173.000,00	3,78	25
DOĞAN YAYIN HOL.	10.000,00	3,80	2
ECZACIBAŞI İLAÇ	30.000,00	2,33	18
ECZACIBAŞI İLAÇ	2.000,00	2,37	1
ECZACIBAŞI İLAÇ	2.000,00	2,35	1
ECZACIBAŞI İLAÇ	1.000,00	2,34	2
ECZACIBAŞI İLAÇ	4.000,00	2,36	2
ENKA İNŞAAT	200,00	19,70	2
ENKA İNŞAAT	5.000,00	20,20	23
EREĞLİ DEMİR ÇELİK	20.000,00	6,65	11
EREĞLİ DEMİR ÇELİK	20.000,00	6,60	5
FENERBAHÇE SPORTIF	1.000,00	12,20	6
FINANSBANK	29.978,00	3,14	13
FINANSBANK	51.500,00	3,12	9
GARANTİ BANKASI	53.000,00	5,70	7
GARANTİ BANKASI	18.000,00	5,65	12
GARANTİ BANKASI	26.000,00	5,60	4
GIMA	5.000,00	2,18	1
GIMA	30.000,00	2,19	9
GLOBAL YAT. HOLDING	9.808,00	1,34	7
GLOBAL YAT. HOLDING	192,00	1,36	2
GOLDAS KUYUMCULUK	25.000,00	1,25	8
GARANTİ GMYO	35.000,00	0,99	7
GARANTİ GMYO	49.999,00	1,00	18
GSD HOLDING	30.000,00	1,10	4
GSD HOLDING	506.500,00	1,09	51
GSD HOLDING	282.500,00	1,07	41
GSD HOLDING	225.500,00	1,08	30
IHLAS HOLDING	300.000,00	1,24	144
İŞ BANKASI (C)	35.000,00	8,30	6
İŞ BANKASI (C)	40.000,00	8,35	5
İŞ BANKASI (C)	76.000,00	8,40	20
İŞ BANKASI (C)	117.000,00	8,45	23
İŞ BANKASI (C)	72.992,00	8,50	14
İŞ BANKASI (C)	46.050,00	8,55	6
İŞ BANKASI (C)	87.500,00	8,60	17
İŞ FIN.KİR.	2.500,00	7,35	5
İŞ FIN.KİR.	2.500,00	7,40	2
İŞ GMYO	66.000,00	2,25	7
İŞ GMYO	105.000,00	2,26	25
İŞ GMYO	55.000,00	2,27	11
İZMİR DEMİR ÇELİK	3.000,00	3,42	2
KARTONSAN	39,00	183,00	11
KARTONSAN	250,00	185,00	15
KOÇ HOLDING	15.000,00	9,20	9
KOÇ HOLDING	10.000,00	9,25	1
KARDEMİR (D)	70.000,00	1,58	11
MARMARIS MARTI	10.000,00	1,36	4
MARMARIS MARTI	22.026,00	1,37	7
NET HOLDING	50.000,00	1,31	2
PARK ELEK.MADENCİLİK	1.000,00	8,00	1
PETROL OFİSİ	2.000,00	5,30	4
SABANCI HOLDING	10.000,00	5,55	10
SABANCI HOLDING	329.000,00	5,60	59
ŞİŞE CAM	1.000,00	4,14	1
ŞİŞE CAM	1.000,00	4,20	1
ŞİŞE CAM	100.000,00	4,22	7
ŞEKERBANK	500,00	4,80	1
ŞEKERBANK	22.050,00	4,82	17
ŞEKERBANK	3.000,00	4,84	3
TURKCELL	10.000,00	9,55	3
TÜRK HAVA YOLLARI	18.853,00	7,35	40
TOFAŞ OTO. FAB.	10.000,00	3,00	1
TRAKYA CAM	1.000,00	4,28	1



**İSTANBUL**  
MENKUL KIYMETLER  
**BORSASI**

**GÜNLÜK BÜLTEN**

**8 Şubat 2005 Salı**

**Bülten No : 25A**

**1. SEANS**

Reşitpaşa Mah. Tuncay Artun Cad. Emirgan 34467 İSTANBUL Tel: 212-2982100 Fax: 212-2982500 Web: <http://www.imkb.gov.tr>

**HİSSE SENETLERİ PİYASASI - ULUSAL PAZAR**

**AÇIĞA SATIŞLAR**

HİSSE SENEDİNİN ADI	İŞLEM MİKTARI	FIYAT DÜZEYİ	SÖZLEŞME SAYISI
TRAKYA CAM	2.000,00	4,30	1
TRAKYA CAM	10.000,00	4,32	1
TRAKYA CAM	26.500,00	4,34	8
TRAKYA CAM	7.000,00	4,36	2
ÜLKER GIDA	21.000,00	5,20	15
ÜLKER GIDA	1,00	5,25	1
UZEL MAKİNA	4.000,00	2,80	2
UZEL MAKİNA	2.000,00	2,82	2
UZEL MAKİNA	2.000,00	2,84	5
VESTEL	20.000,00	5,40	9
YAPI VE KREDİ BANK.	10.000,00	6,00	1
YAPI VE KREDİ BANK.	457.550,00	6,05	111
YAPI VE KREDİ BANK.	142.000,00	6,10	35
YAPI KREDİ KORAY GMYO	5.000,00	2,31	9



**HİSSE SENETLERİ PİYASASI - ULUSAL PAZAR**

HİSSE SENEDİNİN KODU	HİSSE SENEDİNİN ADI	ÖNCEKİ KAPANIŞ FİYATI	EN DÜŞÜK FİYAT	EN YÜKSEK FİYAT	KAPANIŞ FİYATI	AĞIRLIKLI ORTALAMA FİYAT	TOPLAM İŞLEM HACMİ	TOPLAM İŞLEM ADEDİ	TOPLAM SÖZLEŞME SAYISI
ACIBD.E	ACIBADEM SAĞLIK	5.05	5.00	5.10	5.05	5.04	120.979.10	23.987.00	109
ADANA.E	ADANA CEMENTO (A)	5.50	5.40	5.55	5.45	5.47	289.196.50	54.746.00	112
ADBGR.E	ADANA CEMENTO (B)	2.90	2.88	2.90	2.90	2.90	4.228.50	1.459.00	10
ADNAC.E	ADANA CEMENTO (C)	0.89	0.88	0.90	0.89	0.89	1.515.366.45	1.705.942.00	626
ADEL.E	ADEL KALEMCİLİK	2.80	2.80	3.02	2.96	2.90	622.533.74	214.882.00	400
AFMAS.E	AFM FİLM	9.15	9.00	9.10	9.05	9.02	94.125.95	10.430.00	92
AFYON.E	AFYON CEMENTO	580.00	570.00	585.00	580.00	578.18	247.460.00	428.00	151
AKENR.E	AK ENERJİ	7.00	6.90	7.05	6.90	6.95	928.014.60	133.505.00	296
AKYO.E	AK YAT.ORT.	1.54	1.51	1.54	1.51	1.52	388.070.04	255.507.00	218
AKALT.E	AKAL TEKSTİL	6.65	6.60	6.65	6.65	6.63	106.775.50	16.098.00	68
AKBNK.E	AKBANK	8.30	8.15	8.30	8.15	8.21	21.858.684.20	2.663.295.00	801
AKCNS.E	AKCANS A	5.60	5.55	5.70	5.65	5.63	219.758.75	39.025.00	108
ATEKS.E	AKIN TEKSTİL	2.98	2.92	2.98	2.92	2.94	147.556.70	50.127.00	64
AKSA.E	AKSA	16.00	15.80	16.10	16.10	15.98	1.348.257.00	84.392.00	190
AKGRT.E	AKSIGORTA	6.20	6.10	6.25	6.20	6.17	2.417.166.45	391.455.00	141
AKSUE.E	AKSU ENERJİ	22.00	21.80	23.90	23.80	22.65	5.178.566.00	228.635.00	1.390
AKIPD.E	AKSU İPLİK	4.50	4.36	4.50	4.40	4.41	86.552.98	19.619.00	88
ALCAR.E	ALARKO CARRIER	11.90	11.80	12.10	12.10	11.93	365.271.50	30.613.00	147
ALGYO.E	ALARKO GMYO	36.50	35.00	36.50	35.75	35.71	2.246.411.75	62.906.00	320
ALARK.E	ALARKO HOLDING	46.75	46.50	47.75	47.50	47.21	5.586.417.50	118.321.00	249
ALCTL.E	ALCATEL TELETAS	5.00	4.98	5.00	5.00	4.98	583.810.14	117.187.00	185
ALKA.E	ALKİM KAĞIT	1.53	1.53	1.54	1.53	1.53	132.139.64	86.211.00	92
ALKİM.E	ALKİM KİMYA	4.56	4.52	4.56	4.52	4.53	133.674.74	29.501.00	84
ARFYO.E	ALTERNATİF YAT.ORT.	2.24	2.19	2.25	2.22	2.22	643.833.50	290.537.00	416
ALNTF.E	ALTERNATİFBANK	1.45	1.41	1.47	1.47	1.44	2.358.958.52	1.636.553.00	771
ALYAG.E	ALTINYAĞ	1.22	1.21	1.27	1.26	1.24	506.804.86	409.183.00	258
ALYAG.Y	ALTINYAĞ (YENİ)	1.09	1.08	1.12	1.12	1.10	274.021.86	249.979.00	316
ALTN.E	ALTINYILDIZ	1.52	1.50	1.54	1.53	1.52	979.642.14	645.644.00	399
ANACM.E	ANADOLU CAM	5.04	4.98	5.06	5.02	5.02	1.794.155.08	357.474.00	231
AEFES.E	ANADOLU EFES	27.75	27.50	28.00	27.75	27.72	1.442.120.00	52.024.00	146
ANHYT.E	ANADOLU HAYAT EMEK	4.14	4.10	4.14	4.10	4.12	306.845.64	74.529.00	96
ASUZU.E	ANADOLU ISUZU	11.20	11.10	11.30	11.20	11.21	718.327.90	64.070.00	159
ANSGR.E	ANADOLU SİGORTA	3.76	3.68	3.74	3.68	3.70	848.133.24	228.921.00	154
ARAT.E	ARAT TEKSTİL	0.77	0.76	0.78	0.77	0.76	844.099.47	843.981.00	612
ARAT.Y	ARAT TEKSTİL (YENİ)	1.30	1.17	1.44	1.29	1.19	386.378.58	323.544.00	866
ARCLK.E	ARCELİK	8.45	8.40	8.55	8.50	8.49	4.379.816.80	516.126.00	343
ARENA.E	ARENA BİLGİSAYAR	15.20	14.90	15.30	15.20	15.08	149.754.30	9.928.00	102
ARSAN.E	ARSAN TEKSTİL	1.71	1.69	1.71	1.70	1.69	156.408.94	92.304.00	142
ASELS.E	ASELSAN	13.20	13.10	13.30	13.20	13.13	646.892.60	49.285.00	128
ATAYO.E	ATA YAT.ORT.	7.65	7.45	7.70	7.50	7.56	88.481.45	11.700.00	133
AGYO.E	ATAKULE GMYO	0.97	0.96	0.98	0.97	0.96	763.391.60	793.497.00	311
ATSYO.E	ATLANTIS YAT. ORT.	2.42	2.38	2.46	2.39	2.42	61.745.87	25.564.00	72
ATLAS.E	ATLAS YAT. ORT.	5.30	4.80	5.45	5.05	5.14	178.708.20	34.759.00	233
AVIVA.E	AVIVA SİGORTA	10.90	10.80	11.90	11.90	11.36	663.138.10	58.392.00	495
AVRSY.E	AVRASYA YAT.ORT.	1.42	1.39	1.42	1.42	1.41	313.227.11	222.789.00	253
AYEN.E	AYEN ENERJİ	3.10	3.08	3.12	3.10	3.09	1.264.554.28	408.896.00	669
AYGAZ.E	AYGAZ	3.56	3.54	3.58	3.54	3.56	541.231.48	152.042.00	132
BAGFS.E	BAGFAS	33.50	33.00	33.50	33.00	33.07	526.295.25	15.916.00	164
BAKAB.E	BAK AMBALAJ	3.48	3.42	3.48	3.42	3.44	161.157.64	46.800.00	150
BANVT.E	BANVIT	2.05	2.03	2.05	2.04	2.04	184.623.84	90.538.00	155
BTCİM.E	BATI CEMENTO	3.56	3.50	3.68	3.62	3.58	516.992.88	144.373.00	210
BŞOKE.E	BATISÖKE CEMENTO	1.46	1.44	1.55	1.55	1.51	2.031.961.86	1.342.865.00	870
BEKO.E	BEKO ELEKTRONİK	3.12	3.10	3.14	3.12	3.12	1.827.922.72	618.770.00	415
BERDN.E	BERDAN TEKSTİL	3.72	3.70	3.74	3.70	3.71	17.908.44	4.827.00	32
BJKAS.E	BESİKTAS FUTBOL YAT.	29.50	28.75	30.00	28.75	29.52	252.769.50	8.564.00	100
BİSAS.E	BİSAS TEKSTİL	3.50	3.40	3.54	3.50	3.48	479.349.04	137.922.00	228
BOLUC.E	BOLU CEMENTO	2.18	2.12	2.18	2.15	2.15	1.135.387.62	529.227.00	301
BROVA.E	BOROVA YAPI	1.61	1.58	1.61	1.60	1.59	282.621.88	177.381.00	186
BRSAN.E	BORUSAN MANNESMANN	12.80	12.80	12.80	12.70	12.67	298.833.10	23.419.00	85
BRYAT.E	BORUSAN YAT. PAZ.	4.30	4.26	4.30	4.28	4.29	665.852.04	155.238.00	178
BFREN.E	BOSCH FREN SİSTEMLERİ	210.00	206.00	218.00	214.00	212.58	7.448.846.00	35.040.00	1.786
BOSSA.E	BOSSA	2.20	2.20	2.27	2.26	2.23	3.747.493.84	1.678.107.00	727
BOYNR.E	BOYNER MAGAZACILIK	3.18	3.06	3.18	3.10	3.11	1.832.941.42	589.733.00	451
BRISA.E	BRISA	98.50	96.50	98.00	97.00	97.28	572.681.00	5.887.00	286
BSPRO.E	BŞH PROFİLO	29.00	29.00	29.25	29.25	29.07	341.593.00	11.750.00	180
BUMYO.E	BUMERANG YAT.ORT.	1.45	1.38	1.48	1.40	1.41	220.125.56	156.502.00	299
BURCE.E	BURCELİK	17.00	17.00	17.10	17.10	17.03	39.959.70	2.346.00	41
BURVA.E	BURÇELİK VANA	1.63	1.61	1.63	1.61	1.62	301.585.68	186.711.00	191
BUCİM.E	BURSA CEMENTO	8.20	8.05	8.15	8.10	8.08	21.978.10	2.721.00	27
CEYLN.E	CEYLAN GIYİM	2.84	2.80	2.84	2.64	2.62	117.978.08	45.003.00	103
CYTAS.E	CEYTAŞ MADENCİLİK	6.00	5.95	6.15	6.10	6.06	3.669.364.45	605.181.00	360
CBSBO.E	CBS BOYA	1.13	1.13	1.15	1.15	1.14	48.786.05	42.623.00	71
PRTAS.E	CBS PRINTAS	2.90	2.88	2.94	2.90	2.90	216.725.26	74.753.00	214
CLEBİ.E	CELEBİ	7.65	7.60	7.70	7.66	7.66	100.736.25	13.154.00	60
CELHA.E	CELİK HALAT	3.34	3.30	3.46	3.38	3.38	529.557.38	156.758.00	274
CEMTS.E	CEMTAS	4.10	4.10	4.16	4.16	4.13	61.063.46	14.776.00	54
CMBTN.E	CİMBETON	16.10	16.00	16.30	16.30	16.12	177.999.80	11.042.00	80
CMENT.E	CİMENTAS	8.05	7.90	8.20	8.05	8.02	22.794.45	2.843.00	31
CİMSA.E	CİMSA	5.75	5.70	5.90	5.90	5.80	2.364.340.25	411.095.00	203
DARDL.E	DARDANEL	1.13	1.12	1.14	1.13	1.13	225.687.06	200.783.00	220
DARDL.Y	DARDANEL (YENİ)	1.08	1.06	1.08	1.07	1.07	318.056.16	296.945.00	465
DMSAS.E	DEMİSAS DOKÜM	1.77	1.73	1.78	1.75	1.75	238.345.01	136.303.00	190
DNZYO.E	DENİZ YAT.ORT.	4.28	4.22	4.46	4.46	4.33	7.005.096.34	1.617.993.00	3.206
DENİZ.E	DENİZBANK	4.10	4.08	4.18	4.08	4.12	1.867.430.26	453.594.00	383
DENCM.E	DENİZLİ CAM	3.92	3.88	3.92	3.92	3.90	161.843.36	41.548.00	87
DENTA.E	DENTAS AMBALAJ	1.66	1.65	1.67	1.67	1.66	16.163.30	10.929.00	33
DERİM.E	DERİMÖD	2.25	2.22	2.25	2.24	2.23	96.487.27	43.304.00	100
DESA.E	DESA DERİ	1.36	1.33	1.36	1.35	1.34	652.998.28	485.892.00	346
DEVA.E	DEVA HOLDING	2.25	2.23	2.26	2.24	2.24	3.210.870.73	1.434.591.00	723
DISBA.E	DISBANK	3.62	3.54	3.62	3.60	3.59	1.943.700.88	541.227.00	409
DİTAS.E	DİTAS DOĞAN	90.50	88.00	91.00	89.00	89.13	902.134.00	10.121.00	557
DOBUR.E	DOĞAN BURDA	4.42	4.38	4.44	4.44	4.40	107.427.14	24.406.00	109
DGZTE.E	DOĞAN GAZETECİLİK	3.36	3.24	3.36	3.26	3.28	1.981.849.12	603.721.00	315
DOHOL.E	DOĞAN HOLDING	3.80	3.70	3.80	3.74	3.75	56.094.642.62	14.946.491.00	2.529
DYHOLE	DOĞAN YAYIN HOL.	3.80	3.72	3.80	3.74	3.76	1.875.431.64	499.258.00	277

Genel bilgilendirme amacıyla azami özen gösterilerek hazırlanan bu yayında ver alan veri ve bilgiler, İMKB'nin yatırımcı ve/veya alım-satım tavsiyesi anlamına gelmez. Veri ve bilgilerle meydana gelebilecek hata ve eksikliklerden İMKB sorumlu değildir.

Fiyatları yazılı olmayan hisse senetleri bu gün işlem görmemiştir, yalnız miktar yazılı olanlar ise tescillidir.

(TBU): İ. Temettüden bedelsiz pay alma hakları üzerinde.

(BÜ): Bedelsiz pay alma hakları üzerinde işlem görmektedir.

> işareti İMKB ULUSAL-100 endeksinde dahil olan hisse senetlerini göstermektedir.

**HİSSE SENETLERİ PİYASASI - ULUSAL PAZAR**

HİSSE SENEDİNİN KODU	HİSSE SENEDİNİN ADI	ÖNCEKİ KAPANIŞ FİYATI	EN DÜŞÜK FİYAT	EN YÜKSEK FİYAT	KAPANIŞ FİYATI	AĞIRLIKLİ ORTALAMA FİYAT	TOPLAM İŞLEM HACMI	TOPLAM İŞLEM ADEDİ	TOPLAM SÖZLEŞME SAYISI
> DOAS.E	DOĞUS OTOMOTIV	4.40	4.38	4.42	4.40	4.40	1.447.475,28	329.209,00	345
> DOKTS.E	DOKTAS	2.37	2.33	2.37	2.35	2.35	1.453.521,89	617.507,00	381
> DUROF.E	DURAN OFSET	5.40	5.25	5.35	5.25	5.29	60.712,00	11.482,00	73
> DYOB.Y.E	DYO BOYA	0.65	0.64	0.65	0.65	0.64	519.195,22	810.318,00	315
> ECILC.E	ECZACIBASI İLAC	2.35	2.33	2.36	2.35	2.34	4.500.340,47	1.923.995,00	681
> EGYAP.E	ECZACIBASI YAPI	2.25	2.23	2.28	2.25	2.28	1.688.844,66	748.892,00	390
> ECBYO.E	ECZACIBASI YAT. ORT.	1.36	1.33	1.37	1.34	1.34	579.020,22	431.150,00	337
> ECZYT.E	ECZACIBASI YATIRIM	6.95	6.80	6.95	6.90	6.88	1.476.531,80	214.649,00	210
> EDIP.E	EDIP İPLİK	3.16	3.02	3.16	3.04	3.09	49.387,14	15.983,00	78
> EFES.E	EFES HOLDİNG	8.60	8.40	8.60	8.40	8.46	878.716,00	103.909,00	155
> EGEEN.E	EGE ENDÜSTRİ	12.70	12.30	12.80	12.50	12.47	141.651,30	11.359,00	97
> EGGUB.E	EGE GÜBRE	28.25	27.50	28.50	27.50	27.84	268.196,00	9.561,00	164
> EGSR.E	EGE SERAMİK	1.57	1.56	1.58	1.57	1.58	290.005,59	185.620,00	155
> EPLAS.E	EGEPLAST	0.87	0.86	0.90	0.88	0.88	407.822,77	463.148,00	352
> EMKEL.E	EMEK ELEKTRİK	0.95	0.93	0.95	0.94	0.94	259.482,92	276.354,00	238
> EMINIS.E	EMİNİS AMBALAJ	3.28	3.24	3.28	3.26	3.25	38.745,22	11.922,00	94
> ENKAI.E	ENKA İNSAAT	20.10	19.90	20.20	20.10	20.00	8.316.954,70	415.910,00	737
> ERBOS.E	ERBOSAN	7.00	6.90	7.05	7.00	6.97	71.413,30	10.242,00	47
> EREGLE.E	EREĞLİ DEMİR ÇELİK	6.65	6.60	6.70	6.65	6.63	12.058.217,90	1.820.051,00	1.006
> ERSU.E	ERSU GIDA	1.38	1.37	1.38	1.38	1.38	382.572,40	278.226,00	255
> ESCOM.E	ESCORT COMPUTER	2.05	2.02	2.05	2.04	2.03	104.100,22	51.298,00	89
> ESEMS.E	ESEM SPOR GIYIM	1.56	1.54	1.56	1.54	1.55	47.001,58	30.391,00	64
> EVREN.E	EVREN YAT. ORT.	2.54	2.48	2.54	2.48	2.49	82.768,58	33.193,00	85
> FACFA.E	FACTOTURK FAKTORİNG	1.38	1.36	1.38	1.37	1.37	58.085,53	43.212,00	62
> FVORL.E	FAVORİ DİNLENME YER.	3.80	3.80	4.22	4.20	4.12	2.346.745,84	569.783,00	1.257
> FENER.E	FENERBAHÇE SPOR TİF	12.20	12.10	12.20	12.20	12.11	533.666,90	44.064,00	238
> FENIS.E	FENİS ALÜMİNYUM	2.82	2.72	2.90	2.82	2.81	711.206,56	252.883,00	437
> FFKRL.E	FINANS FIN. KIR.	2.68	2.64	2.72	2.72	2.69	451.429,92	168.098,00	219
> FNSYO.E	FINANS YAT. ORT.	1.52	1.49	1.52	1.50	1.50	702.594,30	469.419,00	347
> FINBN.E	FINANSBANK	3.12	3.08	3.14	3.10	3.10	6.237.428,72	2.013.762,00	612
> FMZP.E	F-M İZMİT PİSTON	685,00	670,00	700,00	685,00	682,61	830.050,00	1.216,00	514
> FROTO.E	FORD OTOSAN	11.70	11.50	11.70	11.70	11.61	1.422.362,00	122.542,00	201
> FRIGO.E	FRIGO PAK GIDA	1.53	1.51	1.54	1.52	1.53	32.402,74	21.192,00	41
> GSRAY.E	GALATASARAY SPOR TİF	91,00	90,00	93,00	90,50	90,90	117.356,00	1.291,00	112
> GARAN.E	GARANTİ BANKASI	5.70	5.70	5.95	5.85	5.80	15.460.759,00	2.664.918,00	1.095
> GARFA.E	GARANTİ FAKTORİNG	2.86	2.86	3.00	2.98	2.92	901.325,92	308.654,00	406
> GRGYO.E	GARANTİ GMYO	0.99	0.98	1.00	0.99	0.99	1.574.087,52	1.588.121,00	618
> GRNYO.E	GARANTİ YAT. ORT.	7.20	7.10	7.25	7.25	7.18	333.210,20	46.389,00	235
> GEDIZ.E	GEDİZ İPLİK	1.12	1.11	1.13	1.11	1.12	71.946,43	64.390,00	73
> GENTS.E	GENTAS	1.84	1.82	1.86	1.86	1.84	133.341,44	72.423,00	138
> GEREL.E	GERANS ELEKTRİK	1.60	1.56	1.62	1.57	1.58	976.515,76	617.582,00	519
> GIMA.E	GİMA	2.18	2.14	2.17	2.15	2.15	1.286.849,38	597.269,00	333
> GLYHO.E	GLOBAL YAT. HOLDİNG	1.33	1.32	1.44	1.44	1.39	15.855.108,81	11.405.958,00	3.060
> GOLDS.E	GOLDAS KUYUMCULUK	1.24	1.23	1.25	1.24	1.24	1.269.261,97	1.025.548,00	418
> GOODY.E	GOOD-YEAR	16.20	16.10	16.30	16.20	16.21	418.108,00	25.792,00	182
> GOLTS.E	GÖLTAS CİMENTO	19.30	19.10	19.60	19.40	19,33	934.948,50	48.359,00	256
> GSDHO.E	GSD HOLDİNG	1.07	1.05	1.09	1.08	1.07	5.619.971,41	5.241.430,00	1.097
> GUBRF.E	GÜBRE FABRİK.	3.16	3.12	3.18	3.16	3.14	213.874,26	68.027,00	118
> GUSGR.E	GÜNES SİGORTA	1.78	1.78	1.79	1.79	1.78	46.724,51	26.295,00	49
> HZNDR.E	HAZNE DAR. REFAKTER	2.88	2.86	2.90	2.86	2.87	105.982,56	36.977,00	123
> HEKTS.E	HEKTAS	1.28	1.25	1.29	1.26	1.26	514.975,29	407.686,00	224
> HURGZ.E	HÜRRIYET GZT.	3.54	3.52	3.56	3.54	3.54	1.422.373,80	401.282,00	167
> ISAMB.E	İSİKLAR AMBALAJ	1.36	1.33	1.36	1.33	1.34	856.389,83	639.640,00	709
> IDAS.E	İDAS	2.43	2.40	2.44	2.43	2.42	116.834,89	48.230,00	124
> İHEVA.E	İHLAS EV ALETLERİ	3.12	3.08	3.12	3.10	3.10	352.660,22	113.857,00	178
> İHGYO.E	İHLAS GMYO	1.10	1.09	1.12	1.11	1.11	852.713,65	770.541,00	318
> İHLAS.E	İHLAS HOLDİNG	1.23	1.22	1.24	1.24	1.24	28.815.948,60	23.305.479,00	3.146
> İNDES.E	İNDEKS BİLGİSAYAR	4.50	4.44	4.50	4.46	4.45	73.665,08	16.555,00	42
> İNFYO.E	İNFÖ YAT. ORT.	1.39	1.36	1.40	1.37	1.37	261.349,50	180.370,00	288
> İNTEM.E	İNTEMA	3.10	3.06	3.10	3.08	3.07	138.093,04	44.953,00	89
> İSATR.E	İS BANKASI (A)	20.890,00	0,00	0,00	0,00	0,00	0,00	0,00	0
> İSBTR.E	İS BANKASI (B)	1.415,00	1.390,00	1.405,00	1.400,00	1.396,09	64.220,00	46,00	35
> İSCTR.E	İS BANKASI (C)	8.55	8.45	8.70	8.65	8.58	29.764.730,30	3.477.748,00	1.558
> İSKUR.E	İS BANKASI (KUR.)	3.950,00	0,00	0,00	0,00	0,00	0,00	0,00	0
> İSPIN.E	İS FIN. KIR.	7.45	7.20	7.65	7.50	7.44	4.360.465,25	585.799,00	668
> İSGSY.E	İS GİRİSİM	3.70	3.64	3.72	3.64	3.67	274.877,98	74.843,00	103
> İSGYO.E	İS GMYO	2.29	2.24	2.29	2.25	2.26	6.688.142,01	2.958.593,00	678
> İSYAT.E	İS YAT. ORT.	3.40	3.34	3.40	3.34	3.35	1.656.052,12	494.024,00	505
> İZMDC.E	İZMİR DEMİR ÇELİK	3.46	3.42	3.46	3.44	3.43	2.682.376,50	781.037,00	281
> İZOCM.E	İZOCAM	4.22	4.12	4.22	4.20	4.18	325.104,88	78.175,00	137
> KAPLM.E	KAPLAMIN	7.80	7.70	7.85	7.85	7.75	198.789,50	25.634,00	208
> KRDMA.E	KARDEMİR (A)	2.86	2.84	2.88	2.86	2.86	107.766,56	37.733,00	78
> KRDMB.E	KARDEMİR (B)	2.36	2.34	2.37	2.36	2.36	376.655,36	159.885,00	201
> KRDMD.E	KARDEMİR (D)	1.58	1.56	1.58	1.58	1.57	4.782.016,24	3.043.975,00	826
> KARSN.E	KARSAN OTOMOTİV	7.35	7.20	7.35	7.35	7.25	2.737.366,85	387.872,00	192
> KRTEK.E	KARSU TEKSTİL	1.23	1.21	1.24	1.22	1.23	216.080,52	176.320,00	236
> KARTN.E	KARTONSAN	181,00	180,00	188,00	187,00	184,76	5.497.110,00	29.753,00	1.651
> KAVPA.E	KAV DAN. PAZ. TİC.	3.40	3.34	3.40	3.34	3.36	50.567,46	15.069,00	64
> KLBMO.E	KELEBEK MOBİL YA	1.76	1.69	1.75	1.75	1.71	118.404,69	69.300,00	187
> KENT.E	KENT GIDA	28,00	27,50	28,00	27,75	27,71	62.367,25	2.251,00	95
> KERVT.E	KEREVİTAS GIDA	3.34	3.32	3.34	3.32	3.32	20.815,08	6.269,00	27
> KLMSN.E	KLİMASAN KLİMA	3.68	3.66	3.72	3.68	3.68	84.452,44	22.921,00	87
> KCHOL.E	KOC HOLDİNG	9.20	9.05	9.20	9.05	9.12	23.331.417,00	2.556.938,00	961
> KNFRT.E	KONFRUT GIDA	1.62	1.62	1.64	1.62	1.63	42.135,84	25.878,00	57
> KOTKS.E	KONİTEKS	1.40	1.35	1.39	1.36	1.37	349.834,07	256.053,00	309
> KONYA.E	KONYA CİMENTO	42.75	42.25	43.00	42.25	42,46	284.769,75	6.707,00	129
> KORDS.E	KORDSA SABANCI DUPONT	2.72	2.68	2.74	2.70	2.71	1.377.454,04	508.389,00	231
> KOZAD.E	KOZA DAVETİYE	1.31	1.30	1.36	1.36	1.35	3.325.091,14	2.468.248,00	1.163
> KOZAD.Y	KOZA DAVETİYE (YENİ)	1.26	1.25	1.32	1.32	1.30	2.263.898,72	1.745.580,00	602
> KRSTL.E	KRİSTAL KOLA	1.81	1.79	1.82	1.80	1.80	748.498,87	414.855,00	296
> KUTPO.E	KÜTAHYA PORSELEN	27.25	26.75	27,00	27,00	26,86	69.058,50	2.571,00	53
> LINK.E	LINK BİLGİSAYAR	3.34	3.30	3.34	3.30	3.32	30.781,66	9.266,00	29
> LIOYS.E	LİO YAG	1.11	1.09	1.11	1.11	1.10	885.954,22	805.570,00	365
> LOGO.E	LOGO YAZILIM	9.15	9.05	9.15	9.05	9.07	24.796,30	2.733,00	33
> LUKSK.E	LÜKS KADİFE	3.84	3.80	3.86	3.82	3.83	41.801,64	10.922,00	51



**HİSSE SENETLERİ PİYASASI - ULUSAL PAZAR**

HİSSE SENEDİNİN KODU	HİSSE SENEDİNİN ADI	ÖNCEKİ KAPANIŞ FİYATI	EN DÜŞÜK FİYAT	EN YÜKSEK FİYAT	KAPANIŞ FİYATI	AĞIRLIKLIL ORTALAMA FİYAT	TOPLAM İŞLEM HACMI	TOPLAM İŞLEM ADEDİ	TOPLAM SÖZLEŞME SAYISI
MYZYO.E	M. YILMAZ YAT.ORT.	2.12	2.00	2.14	2.04	2.07	1.057.494,56	509.886,00	1.077
MRDIN.E	MARDIN CEMENTO	4.00	3.96	4.00	3.98	3.97	208.516,96	52.505,00	143
MAALT.E	MARMARIS ALTYINYUNUS	4.40	4.42	4.64	4.58	4.56	125.885,66	27.817,00	222
MMART.E	MARMARIS MARTI	1.36	1.36	1.40	1.40	1.39	3.026.690,37	2.184.279,00	885
MRSHL.E	MARSHALL	27.00	26.50	27.00	26.50	26.70	33.378,25	1.250,00	48
MZHL.D	MAZHAR ZORLU HOLDING	1.40	1.38	1.40	1.39	1.39	179.635,38	129.187,00	166
MNDRS.E	MENDERES TEKSTİL	0.80	0.79	0.80	0.80	0.79	622.065,98	786.306,00	351
MEMSA.E	MENSA MENSUCAT	1.79	1.78	1.79	1.77	1.77	207.099,71	116.867,00	154
MERKO.E	MERKO GIDA	0.73	0.72	0.75	0.73	0.73	208.935,67	285.747,00	144
MTEKS.E	METEMTEKS	0.81	0.80	0.82	0.81	0.81	163.388,16	202.345,00	176
MIGRS.E	MIGROS	10.70	10.40	10.70	10.60	10.51	1.772.490,10	168.688,00	285
MIPAZ.E	MILPA	1.44	1.41	1.44	1.41	1.42	1.020.367,57	717.121,00	294
MUTLU.E	MUTLU AKÜ	15.90	15.60	15.90	15.70	15.73	275.913,00	17.545,00	185
NTHOL.E	NET HOLDING	1.31	1.31	1.35	1.35	1.33	7.384.412,19	5.545.946,00	1.427
NTTUR.E	NET TURİZM	1.70	1.69	1.75	1.74	1.73	4.353.351,16	2.520.523,00	1.047
NETAS.E	NETAS TELEKOM.	38.00	37.25	38.00	37.50	37.54	3.655.226,25	97.367,00	254
NUHCM.E	NUH CEMENTO	8.25	8.20	8.30	8.30	8.28	40.832,95	4.934,00	31
NUGYO.E	NURUL GMYO	3.88	3.88	3.90	3.90	3.88	129.261,42	33.315,00	92
OKANT.E	OKAN TEKSTİL	0.80	0.78	0.80	0.78	0.78	225.779,07	287.987,00	173
OLMKS.E	OLMUĞSA	3.00	2.92	2.98	2.98	2.95	52.693,90	17.875,00	41
OTKAR.E	OTOKAR	6.30	6.15	6.30	6.25	6.22	495.281,00	79.689,00	127
OYSAC.E	OYSA CEMENTO	15.50	15.30	15.50	15.40	15.43	300.912,10	19.498,00	84
OZFIN.E	ÖZ FINANS FACT.	2.20	2.18	2.20	2.20	2.19	16.596,28	7.595,00	35
PRKTE.E	PARK ELEK.MADENCILIK	7.95	7.90	8.15	8.10	8.06	7.548.444,15	937.039,00	615
PARSN.E	PARSAN	4.12	4.08	4.14	4.12	4.11	259.357,88	63.033,00	178
PENG.D	PENGÜEN GIDA	1.67	1.66	1.68	1.66	1.67	348.261,56	208.951,00	273
PERYO.E	PERA YAT. ORT.	2.64	2.62	2.70	2.66	2.66	1.079.940,42	405.638,00	625
PETKM.E	PETKİM	8.95	8.75	9.00	8.00	8.88	1.211.748,70	136.409,00	256
PTOFS.E	PETROL OFİSİ	5.30	5.25	5.50	5.35	5.42	4.657.107,45	859.998,00	535
PETUN.E	PINAR ET VE UN	1.35	1.34	1.38	1.35	1.36	717.086,60	527.146,00	341
PINSU.E	PINAR SU	1.96	1.96	2.06	2.02	2.02	912.685,49	452.823,00	711
PNSUT.E	PINAR SUT	1.92	1.91	1.96	1.92	1.94	1.369.490,18	705.276,00	833
PIMAS.E	PİMAS	2.60	2.56	2.60	2.60	2.58	292.875,52	113.343,00	153
PRKAB.E	PIRELLİ KABLO	3.08	3.06	3.10	3.08	3.07	133.896,88	43.545,00	118
RAYSG.E	RAY SIGORTA	1.22	1.20	1.23	1.22	1.21	51.342,09	42.379,00	64
SAHOL.E	SABANCI HOLDİNG	5.60	5.55	5.70	5.65	5.62	51.150.176,25	9.100.118,00	1.471
SANKO.E	SANKO PAZARLAMA	4.20	4.16	4.20	4.16	4.17	259.437,20	62.193,00	96
SARKY.E	SARKUYSAN	2.37	2.32	2.42	2.39	2.38	2.117.220,75	889.213,00	641
SASA.E	SASA	1.71	1.69	1.74	1.72	1.72	1.145.482,53	666.226,00	330
SELGD.E	SELÇUK GIDA	0.87	0.86	0.88	0.87	0.87	160.561,12	185.158,00	123
SERVE.E	SERVE KIRTASIYE	1.32	1.31	1.36	1.35	1.33	318.159,22	238.842,00	328
SODA.E	SODA SANAYİİ	2.80	2.76	2.80	2.76	2.77	614.520,42	221.727,00	171
SKTAS.E	SÖKTAS	24.20	23.80	25.30	25.30	24.61	1.035.461,10	42.075,00	808
SÖNME.E	SÖNMEZ FILAMENT	1.37	1.35	1.37	1.36	1.36	33.614,65	24.807,00	58
SKPLC.E	SEKER PİLİC	5.35	5.20	5.35	5.25	5.27	182.643,50	34.857,00	118
SKBNK.E	SEKERBANK	4.80	4.74	4.82	4.78	4.77	2.094.805,78	439.111,00	531
SISE.E	SİSE CAM	4.24	4.14	4.24	4.18	4.18	4.560.070,56	1.091.194,00	435
TKBNK.E	T. KALKINMA BANK.	6.15	6.05	6.35	6.35	6.20	563.399,55	90.879,00	268
TACYO.E	TAC YAT. ORT.	4.38	4.28	4.40	4.28	4.32	45.889,72	10.634,00	61
TNSAS.E	TANSAS	1.96	1.93	1.96	1.94	1.94	7.910.622,36	4.074.944,00	829
TATKS.E	TAT KONSERVE	2.88	2.86	2.94	2.92	2.90	1.301.635,18	448.599,00	197
TUDDF.E	T.DEMİR DOKUM	6.15	6.10	6.20	6.15	6.15	534.797,50	86.935,00	105
TEKTU.E	TEK-ART TURİZM	4.54	4.54	4.78	4.64	4.68	1.562.941,94	333.956,00	715
TEBNK.E	T.EKONOMİ BANK.	9.25	9.20	9.40	9.30	9.29	2.380.057,35	256.078,00	337
TEFKK.E	TEKSTİL FIN. KİR.	1.15	1.11	1.16	1.11	1.13	164.964,01	146.364,00	183
TEKST.E	TEKSTİLBANK	1.54	1.45	1.55	1.50	1.50	3.333.776,52	2.224.869,00	1.197
KIPA.E	TESCO KİPA	20.70	20.60	20.80	20.70	20.85	61.671,60	2.986,00	56
TIRE.E	TİRE KUTSAN	2.52	2.48	2.56	2.52	2.53	747.301,14	295.370,00	273
TOASO.E	TOFAS OTO. FAB.	3.00	2.98	3.00	3.00	2.98	6.864.591,42	2.302.959,00	528
TOFPN.E	TOPRAK FIN. KİR.	1.95	1.81	1.95	1.84	1.86	307.543,11	165.347,00	351
TRKCM.E	TRAKYA CAM	4.36	4.26	4.36	4.32	4.30	2.834.483,02	658.504,00	352
TSKB.E	T.S.K.B.	2.34	2.15	2.45	2.27	2.28	19.576.297,10	8.589.994,00	4.089
TSKYO.E	TSKB YAT. ORT.	2.17	2.03	2.17	2.08	2.08	632.681,20	397.778,00	839
TBORG.E	T.TUBORG	5.60	5.55	5.60	5.60	5.57	149.572,90	26.864,00	119
TUKAS.E	TUKAS	1.31	1.31	1.33	1.32	1.32	223.423,43	169.651,00	98
TRCAS.E	TURÇAS PETROL	8.40	8.20	8.40	8.25	8.29	576.368,80	69.536,00	143
TCELL.E	TURKCELL	9.55	9.45	9.50	9.50	9.52	9.698.200,10	1.018.434,00	605
TUPRS.E	TUPRAS	16.00	15.60	16.10	15.80	15.87	11.116.488,90	700.326,00	627
THYAO.E	TURK HAVA YOLLARI	7.30	7.25	7.35	7.25	7.29	3.013.507,60	413.541,00	575
TTRAK.E	TURK TRAKTÖR	7.90	7.80	7.90	7.85	7.84	2.052.857,70	261.899,00	215
UKIM.E	UKI KONFEKSİYON	3.32	3.26	3.32	3.30	3.28	74.158,52	22.601,00	150
UCAK.E	USAS	5.80	5.75	5.85	5.85	5.80	750.890,25	129.385,00	583
USAK.E	USAK SERAMİK	2.33	2.30	2.33	2.32	2.31	103.477,65	44.793,00	84
UZEL.E	UZEL MAKİNA	2.82	2.76	2.82	2.78	2.77	800.529,40	288.605,00	355
ULKER.E	ÜLKER GIDA	5.15	5.15	5.25	5.20	5.22	8.027.681,95	1.538.446,00	1.184
UNTAR.E	ÜNAL TARIM ÜRÜN.	0.63	0.62	0.64	0.63	0.63	987.101,61	1.569.569,00	924
UNYEC.E	ÜNİYE CEMENTO	1.68	1.67	1.70	1.69	1.68	280.247,67	166.597,00	144
VAKFN.E	VAKIF FIN. KİR.	2.24	2.22	2.25	2.25	2.23	159.725,83	71.583,00	105
VKFRS.E	VAKIF GİRİSİM	8.00	7.90	8.05	7.95	7.94	115.022,20	14.479,00	123
VKGYO.E	VAKIF GMYO	6.35	6.15	6.35	6.20	6.23	99.709,45	16.005,00	78
VKPYT.E	VAKIF YAT. ORT.	3.26	3.24	3.28	3.26	3.26	38.164,68	11.712,00	35
VAKKO.E	VAKKO TEKSTİL	2.76	2.70	2.76	2.70	2.73	113.703,94	41.712,00	78
VANET.E	VANET	1.63	1.62	1.64	1.63	1.63	214.578,87	131.968,00	98
VARYO.E	VARLIK YAT.ORT.	2.50	2.42	2.52	2.42	2.47	133.187,04	53.952,00	163
VESTL.E	VESTEL	5.35	5.35	5.45	5.45	5.40	7.724.019,70	1.430.557,00	573
VKING.E	VİKİNG KAĞIT	1.63	1.60	1.64	1.61	1.61	717.253,66	445.883,00	438
YKFIN.E	YAPI KREDİ FIN.KİR.	2.98	2.92	2.98	2.94	2.94	192.999,36	65.581,00	226
YKGYO.E	YAPI KREDİ KORAY GMYO	2.36	2.35	2.42	2.35	2.38	2.122.466,91	891.525,00	481
YKSGR.E	YAPI KREDİ SIGORTA	2.80	2.50	2.80	2.58	2.56	407.560,78	159.512,00	216
YKRYO.E	YAPI KREDİ YAT.O.	1.20	1.18	1.21	1.20	1.19	424.507,78	355.372,00	284
YKBNK.E	YAPI VE KREDİ BANK.	6.10	5.90	6.15	6.10	6.06	86.898.207,45	14.311.875,00	2.084
YATAS.E	YATAS	1.31	1.30	1.32	1.31	1.31	347.555,53	265.678,00	249
YTFYO.E	YATIRIM FIN. YAT.ORT.	2.04	1.94	2.04	1.96	1.96	242.879,06	123.627,00	282
YAZIC.E	YAZICILAR HOLDİNG	40.00	39.00	39.75	39.00	39.39	602.303,50	15.289,00	207
YUNSA.E	YUNSA	1.56	1.55	1.58	1.58	1.58	77.724,67	49.676,00	63
ZOREN.E	ZORLU ENERJİ	5.30	5.30	5.35	5.30	5.32	302.904,50	56.979,00	116



**HİSSE SENETLERİ PİYASASI - ULUSAL PAZAR**

**FON PAZARI**

FON KODU	FONUN ADI	ÖNCEKİ KAPANIŞ FİYATI	EN DÜŞÜK FİYAT	EN YÜKSEK FİYAT	KAPANIŞ FİYATI	AĞIRLIKLI ORTALAMA FİYAT	TOPLAM İŞLEM HACMI	TOPLAM İŞLEM ADEDİ	TOPLAM SÖZLEŞME SAYISI
DJIST.F	DJ İSTANBUL 20 BYF	6.78	6.74	6.82	6.82	6.79	1.453.737,40	214.250,00	99

**ÖZEL EMİRLER VE TOPTAN SATIŞ İŞLEMLERİ LİSTESİ**

HİSSE SENEDİNİN ADI	ALAN ÜYE ADI	SATAN ÜYE ADI	FİYATI	İŞLEM ADEDİ	İŞLEM HACMI
KARSAN OTOMOTİV	ATA MENKUL	DIŞ YATIRIM	7,00	250.000,00	1.750.000,00
KARSAN OTOMOTİV	ATA MENKUL	DIŞ YATIRIM	7,00	50.000,00	350.000,00
ÇİMSA	TEB YATIRIM A.Ş.	TEB YATIRIM A.Ş.	5,70	100.000,00	570.000,00
ÇİMSA	TEB YATIRIM A.Ş.	TEB YATIRIM A.Ş.	5,70	100.000,00	570.000,00

**2.SEANSTA YAPILAN İŞLEMLER**

GRUP ADI	İŞLEM HACMI	İŞLEM ADEDİ	SÖZLEŞME SAYISI
İMKB ULUSAL-100 ŞİRKETLERİ	577.091.311,79	154.476.196,00	55.610
DIĞER ŞİRKETLER	110.104.645,59	47.956.769,00	51.976
FON PAZARI	1.453.737,40	214.250,00	99
<b>TOPLAM</b>	<b>688.649.694,78</b>	<b>202.647.215,00</b>	<b>107.685</b>



**HİSSE SENETLERİ PİYASASI - ULUSAL PAZAR**

**AÇIĞA SATIŞLAR**

HİSSE SENEDİNİN ADI	İŞLEM MİKTARI	FIYAT DÜZEYİ	SÖZLEŞME SAYISI
ADANA ÇİMENTO (C)	30.001,00	0,89	5
AKBANK	10.000,00	8,20	2
BOSCH FREN SİSTEMLERİ	332,00	208,00	12
BOSCH FREN SİSTEMLERİ	218,00	209,00	25
BOSCH FREN SİSTEMLERİ	350,00	212,00	15
BOSCH FREN SİSTEMLERİ	230,00	211,00	4
BOSCH FREN SİSTEMLERİ	350,00	210,00	17
BOLU ÇİMENTO	3.977,00	2,15	1
BOLU ÇİMENTO	1.023,00	2,17	2
BOYNER MAĞAZACILIK	3.000,00	3,12	1
DIŞBANK	5.000,00	3,56	1
DIŞBANK	5.000,00	3,58	2
DIŞBANK	5.000,00	3,60	6
DJ İSTANBUL 20 BYF	1.000,00	6,78	3
DOĞAN HOLDİNG	10.000,00	3,76	1
DOĞAN HOLDİNG	125.000,00	3,78	7
DOĞAN HOLDİNG	50.000,00	3,74	16
ECZACIBAŞI YAPI	10.000,00	2,28	7
EREĞLİ DEMİR ÇELİK	10.000,00	6,65	1
FINANSBANK	52.000,00	3,10	6
FINANSBANK	6.000,00	3,08	1
FINANSBANK	25.000,00	3,12	4
GARANTİ BANKASI	5.000,00	5,85	1
GARANTİ BANKASI	3.000,00	5,75	2
GARANTİ BANKASI	20.000,00	5,95	8
GARANTİ BANKASI	3.000,00	5,90	2
GİMA	10.000,00	2,16	4
GLOBAL YAT. HOLDİNG	15.000,00	1,40	5
GLOBAL YAT. HOLDİNG	17.000,00	1,42	3
GLOBAL YAT. HOLDİNG	10.000,00	1,38	4
GLOBAL YAT. HOLDİNG	15.000,00	1,39	4
GARANTİ GMYO	9.999,00	1,00	9
GSD HOLDİNG	60.000,00	1,07	6
GSD HOLDİNG	5.000,00	1,08	1
HEKTAŞ	2.834,00	1,28	9
HÜRRİYET GZT.	5.000,00	3,54	1
İHLAS HOLDİNG	204.616,00	1,24	10
İHLAS HOLDİNG	135.000,00	1,23	17
İŞ BANKASI (C)	6.000,00	8,60	2
İŞ BANKASI (C)	12.000,00	8,50	2
İŞ BANKASI (C)	25.000,00	8,65	3
İŞ BANKASI (C)	60.000,00	8,55	9
İŞ FİN.KİR.	500,00	7,35	1
KARTONSAN	25,00	184,00	3
KARTONSAN	50,00	187,00	4
KARTONSAN	110,00	186,00	4
KOÇ HOLDİNG	10.000,00	9,15	1
KARDEMİR (D)	2.500,00	1,58	1
NET HOLDİNG	41.000,00	1,33	4
NET TURİZM	5.000,00	1,72	1
NET TURİZM	10.000,00	1,73	4
PARK ELEK.MADENCİLİK	500,00	8,05	1
PETROL OFİSİ	5.000,00	5,35	1
PETROL OFİSİ	2.500,00	5,45	1
ŞEKERBANK	5.000,00	4,80	2
TURKCELL	10.000,00	9,50	3
TİRE KUTSAN	7.000,00	2,54	7
TANSAŞ	13.066,00	1,94	8
TÜPRAŞ	6.200,00	15,80	35
TÜPRAŞ	2.137,00	15,90	3
ÜLKER GIDA	10.000,00	5,20	10
VESTEL	10.000,00	5,40	1
YAPI VE KREDİ BANK.	46.500,00	5,95	5
YAPI VE KREDİ BANK.	40.000,00	6,00	4
YAPI VE KREDİ BANK.	325.000,00	6,05	19
YAPI VE KREDİ BANK.	28.050,00	6,10	4
YAPI VE KREDİ BANK.	85.000,00	6,15	6
YAPI KREDİ KORAY GMYO	5.000,00	2,37	1
YAPI KREDİ KORAY GMYO	5.000,00	2,38	2

**HİSSE SENETLERİ PİYASASI - İKİNCİ ULUSAL PAZAR**

HİSSE SENEDİNİN KODU	HİSSE SENEDİNİN ADI	ÖNCEKİ KAPANIŞ FİYATI	EN DÜŞÜK FİYAT	EN YÜKSEK FİYAT	KAPANIŞ FİYATI	AĞIRLIKLI ORTALAMA FİYAT	TOPLAM İŞLEM HACMI	TOPLAM İŞLEM ADEDİ	TOPLAM SÖZLEŞME SAYISI
AYCES.E	ALTINYUNUS CESME	3.34	3.32	3.36	3.32	3.32	14.406.54	4.337.00	36
BRMEN.E	BIRLIK MENSUCAT	1.89	1.86	1.94	1.89	1.89	14.788.57	7.839.00	45
BYSAN.E	BOYASAN TEKSTİL	0.63	0.62	0.64	0.63	0.63	256.302.24	407.064.00	265
CMLOJ.E	CAMİS LOJİSTİK HİZ.	8.95	8.90	9.25	9.00	9.11	75.757.40	8.312.00	96
EGPRO.E	EGE PROFİL	12.80	12.50	12.80	12.60	12.65	7.309.40	578.00	21
GDKYO.E	GEDİK YAT.ORT.	1.86	1.88	2.07	2.07	1.99	1.363.272.59	683.401.00	1.280
IPMAT.E	İPEK MATBAACILIK	0.89	0.88	0.89	0.87	0.87	601.920.39	688.102.00	424
ASLAN.E	LAFARGE ASLAN CIMENTO	52.00	51.50	52.50	51.50	52.09	98.009.50	1.843.00	74
MEGES.E	MEGES BOYA	2.46	2.46	2.68	2.53	2.55	371.889.10	145.624.00	343
METUR.E	METEMTUR OTELCİLİK	2.16	2.02	2.16	2.08	2.09	522.620.25	249.892.00	493
PKENT.E	PETROKENT TURİZM	14.10	13.80	14.10	13.90	13.91	9.556.80	687.00	25
SNPAM.E	SÖNMEZ PAMUKLU	1.62	1.60	1.62	1.62	1.61	56.251.18	34.882.00	47
SEKFK.E	SEKER FİN. KİR.	1.71	1.73	1.87	1.75	1.81	2.216.528.47	1.226.366.00	1.682
TUMTK.E	TUMTEKS	1.19	1.18	1.21	1.18	1.19	65.505.29	55.143.00	129

Genel bilgilendirme amacıyla azami özen gösterilerek hazırlanan bu yayında ver alan veri ve bilgiler,İMKB'nin yatırım ve/veya alım-satım tavsiyesi anlamına gelmez. Veri ve bilgilerde meydana gelebilecek hata ve eksikliklerden İMKB sorumlu değildir.

Fiyatın yazılı olmayan hisse senetleri bugün işlem görmemiştir, yalnız miktar yazılı olanlar ise tescilsizdir.

(TBU): İ. Temettüden bedelsiz pay alma hakları üzerinde.

(BÜ): Bedelsiz pay alma hakları üzerinde işlem görmektedir.

**1.SEANSTA YAPILAN İŞLEMLER**

GRUP ADI	İŞLEM HACMI	İŞLEM ADEDİ	SÖZLEŞME SAYISI
İKİNCİ ULUSAL PAZAR	5.672.117,73	3.514.070,00	4.960
<b>TOPLAM</b>	<b>5.672.117,73</b>	<b>3.514.070,00</b>	<b>4.960</b>

**HİSSE SENETLERİ PİYASASI - YENİ EKONOMİ PAZARI**

HİSSE SENEDİNİN KODU	HİSSE SENEDİNİN ADI	ÖNCEKİ KAPANIŞ FİYATI	EN DÜŞÜK FİYAT	EN YÜKSEK FİYAT	KAPANIŞ FİYATI	AĞIRLIKLI ORTALAMA FİYAT	TOPLAM İŞLEM HACMI	TOPLAM İŞLEM ADEDİ	TOPLAM SÖZLEŞME SAYISI
PKART.E	PLASTIKKART	3,94	3,94	4,08	4,00	4,03	2.045.958,08	508.188,00	1.058

Genel bilgilendirme amacıyla azami özen gösterilerek hazırlanan bu yayında ver alan veri ve bilgiler,İMKB'nin yatırım ve/veya alım-satım tavsiyesi anlamına gelmez. Veri ve bilgilerde meydana gelebilecek hata ve eksikliklerden İMKB sorumlu değildir.

Fiyatın yazılı olmayan hisse senetleri bugün işlem görmemiştir, yalnız miktar yazılı olanlar ise tescilsizdir.

(TBU): İ. Temettüden bedelsiz pay alma hakları üzerinde.

(BÜ): Bedelsiz pay alma hakları üzerinde işlem görmektedir.

**1.SEANSTA YAPILAN İŞLEMLER**

GRUP ADI	İŞLEM HACMI	İŞLEM ADEDİ	SÖZLEŞME SAYISI
YENİ EKONOMİ PAZARI	2.045.958,08	508.188,00	1.058
<b>TOPLAM</b>	<b>2.045.958,08</b>	<b>508.188,00</b>	<b>1.058</b>

"İMKB verileri ve İMKB Ulusal-100 Endeksi'nin yayınlanma ortamları ve zamanları hakkında detaylı bilgi <http://www.imkb.gov.tr> adresindeki "Rehber / İlgili Kuruluşlar / İMKB Verilerini Yayınlayan Veri Yayın Kuruluşları" sayfasından ulaşabilirsiniz."

**HİSSE SENETLERİ PİYASASI - İKİNCİ ULUSAL PAZAR**

HİSSE SENEDİNİN KODU	HİSSE SENEDİNİN ADI	ÖNCEKİ KAPANIŞ FİYATI	EN DÜŞÜK FİYAT	EN YÜKSEK FİYAT	KAPANIŞ FİYATI	AĞIRLIKLİ ORTALAMA FİYAT	TOPLAM İŞLEM HACMİ	TOPLAM İŞLEM ADEDİ	TOPLAM SÖZLEŞME SAYISI
AYCES.E	ALTINYUNUS CESME	3,32	3,32	3,54	3,48	3,42	292.421,02	85.496,00	359
BRMEN.E	BİRLİK MENSUCAT	1,91	1,87	1,92	1,91	1,90	4.774,05	2.514,00	25
BYSAN.E	BOYASAN TEKSTİL	0,63	0,62	0,64	0,63	0,63	81.021,44	129.947,00	110
CMLOJ.E	CAMİS LOJİSTİK HİZ.	9,00	8,90	9,00	8,90	8,94	44.126,70	4.935,00	82
EGPRO.E	EGE PROFİL	12,60	12,40	12,60	12,60	12,52	7.915,50	632,00	17
GDKYO.E	GEDİK YAT.ORT.	2,07	1,92	2,09	1,95	1,99	541.961,19	272.274,00	667
IPMAT.E	İPEK MATBAACILIK	0,87	0,86	0,89	0,88	0,88	578.206,54	660.179,00	255
ASLAN.E	LAFARGE ASLAN CİMENTO	51,50	51,00	52,00	51,50	51,51	113.071,00	2.195,00	97
MEGES.E	MEGES BOYA	2,53	2,52	2,66	2,64	2,59	293.734,78	113.279,00	285
METUR.E	METEMTÜR OTELCİLİK	2,08	2,07	2,20	2,16	2,15	1.375.204,78	638.347,00	1.020
PKENT.E	PETROKENT TURİZM	13,90	13,90	14,40	14,00	14,10	45.215,70	3.207,00	87
SNPAM.E	SÖNMEZ PAMUKLU	1,62	1,60	1,62	1,62	1,61	36.982,56	23.035,00	42
SEKFK.E	SEKER FİN. KİR.	1,75	1,62	1,75	1,71	1,68	618.503,83	368.862,00	593
TUMTK.E	TUMTEKS	1,18	1,16	1,19	1,17	1,17	205.211,83	174.910,00	262

Genel bilgilendirme amacıyla azami özen gösterilerek hazırlanan bu yayında yer alan veri ve bilgiler, İMKB'nin yatırım ve/veya alım-satım tavsiyesi anlamına gelmez. Veri ve bilgilerde meydana gelebilecek hata ve eksikliklerden İMKB sorumlu değildir.

Fiyatları yazılı olmayan hisse senetleri bugün işlem görmemiştir, yalnız miktar yazılı olanlar ise tescilsizdir.

(TBU): İ. Temettüden bedelsiz pay alma hakları üzerinde.

(BU): Bedelsiz pay alma hakları üzerinde işlem görmektedir.

**2.SEANSTA YAPILAN İŞLEMLER**

GRUP ADI	İŞLEM HACMİ	İŞLEM ADEDİ	SÖZLEŞME SAYISI
İKİNCİ ULUSAL PAZAR	4.238.350,30	2.479.812,00	3.891
<b>TOPLAM</b>	<b>4.238.350,30</b>	<b>2.479.812,00</b>	<b>3.891</b>

**HİSSE SENETLERİ PİYASASI - YENİ EKONOMİ PAZARI**

HİSSE SENEDİNİN KODU	HİSSE SENEDİNİN ADI	ÖNCEKİ KAPANIŞ FİYATI	EN DÜŞÜK FİYAT	EN YÜKSEK FİYAT	KAPANIŞ FİYATI	AĞIRLIKLİ ORTALAMA FİYAT	TOPLAM İŞLEM HACMİ	TOPLAM İŞLEM ADEDİ	TOPLAM SÖZLEŞME SAYISI
PKART.E	PLASTIKKART	4,00	3,98	4,02	4,02	4,00	1.147.725,44	286.985,00	539

Genel bilgilendirme amacıyla azami özen gösterilerek hazırlanan bu yayında yer alan veri ve bilgiler, İMKB'nin yatırım ve/veya alım-satım tavsiyesi anlamına gelmez. Veri ve bilgilerde meydana gelebilecek hata ve eksikliklerden İMKB sorumlu değildir.

Fiyatları yazılı olmayan hisse senetleri bugün işlem görmemiştir, yalnız miktar yazılı olanlar ise tescilsizdir.

(TBU): İ. Temettüden bedelsiz pay alma hakları üzerinde.

(BU): Bedelsiz pay alma hakları üzerinde işlem görmektedir.

**2.SEANSTA YAPILAN İŞLEMLER**

GRUP ADI	İŞLEM HACMİ	İŞLEM ADEDİ	SÖZLEŞME SAYISI
YENİ EKONOMİ PAZARI	1.147.725,44	286.985,00	539
<b>TOPLAM</b>	<b>1.147.725,44</b>	<b>286.985,00</b>	<b>539</b>

**HİSSE SENETLERİ PİYASASI - GÖZALTİ PAZARI**

HİSSE SENEDİNİN KODU	HİSSE SENEDİNİN ADI	ÖNCEKİ KAPANIŞ FİYATI	EN DÜŞÜK FİYAT	EN YÜKSEK FİYAT	KAPANIŞ FİYATI	AĞIRLIKLİ ORTALAMA FİYAT	TOPLAM İŞLEM HACMİ	TOPLAM İŞLEM ADEDİ	TOPLAM SÖZLEŞME SAYISI
ABANA.E	ABANA ELEKTROMEKANİK	1,30	1,16	1,32	1,27	1,28	29.817,39	23.212,00	74
DOGUB.E	DOĞUSAN	1,21	1,14	1,25	1,22	1,22	53.559,71	43.978,00	170
EGYO.E	EGS GMYO	0,53	0,52	0,53	0,53	0,53	128.557,08	244.567,00	145
MAKTK.E	MAKİNA TAKİM	0,49	0,48	0,50	0,49	0,49	70.478,63	143.588,00	152
RAKSE.E	RAKS ELEKTRONİK	1,07	1,05	1,08	1,07	1,07	23.531,82	21.957,00	67
RKSEV.E	RAKS EV ALETLERİ	6,35	6,05	6,25	6,20	6,17	13.140,70	2.130,00	41
TRNSK.E	TRANSTÜRK HOLD.	0,40	0,39	0,40	0,40	0,39	54.553,85	138.266,00	99

Genel bilgilendirme amacıyla azami özen gösterilerek hazırlanan bu yayında yer alan veri ve bilgiler, İMKB'nin yatırım ve/veya alım-satım tavsiyesi anlamına gelmez. Veri ve bilgilerde meydana gelebilecek hata ve eksikliklerden İMKB sorumlu değildir.

Fiyatları yazılı olmayan hisse senetleri bugün işlem görmemiştir, yalnız miktar yazılı olanlar ise tescilsizdir.

(TBU): İ. Temettüden bedelsiz pay alma hakları üzerinde.

(BU): Bedelsiz pay alma hakları üzerinde işlem görmektedir.

**RESMİ MÜZAYEDE PAZARI**

HİSSE SENEDİNİN KODU	HİSSE SENEDİNİN ADI	ÖNCEKİ KAPANIŞ FİYATI	EN DÜŞÜK FİYAT	EN YÜKSEK FİYAT	KAPANIŞ FİYATI	AĞIRLIKLİ ORTALAMA FİYAT	TOPLAM İŞLEM HACMİ	TOPLAM İŞLEM ADEDİ	TOPLAM SÖZLEŞME SAYISI
DOGUB.ME	DOĞUSAN RES.MÜZ.	1,18	1,18	1,18	1,18	1,18	30.090,00	25.500,00	5

**2.SEANSTA YAPILAN İŞLEMLER**

GRUP ADI	İŞLEM HACMİ	İŞLEM ADEDİ	SÖZLEŞME SAYISI
GÖZALTİ PAZARI	373.639,18	617.698,00	748
RESMİ MÜZAYEDE PAZARI	30.090,00	25.500,00	5
<b>TOPLAM</b>	<b>403.729,18</b>	<b>643.198,00</b>	<b>753</b>

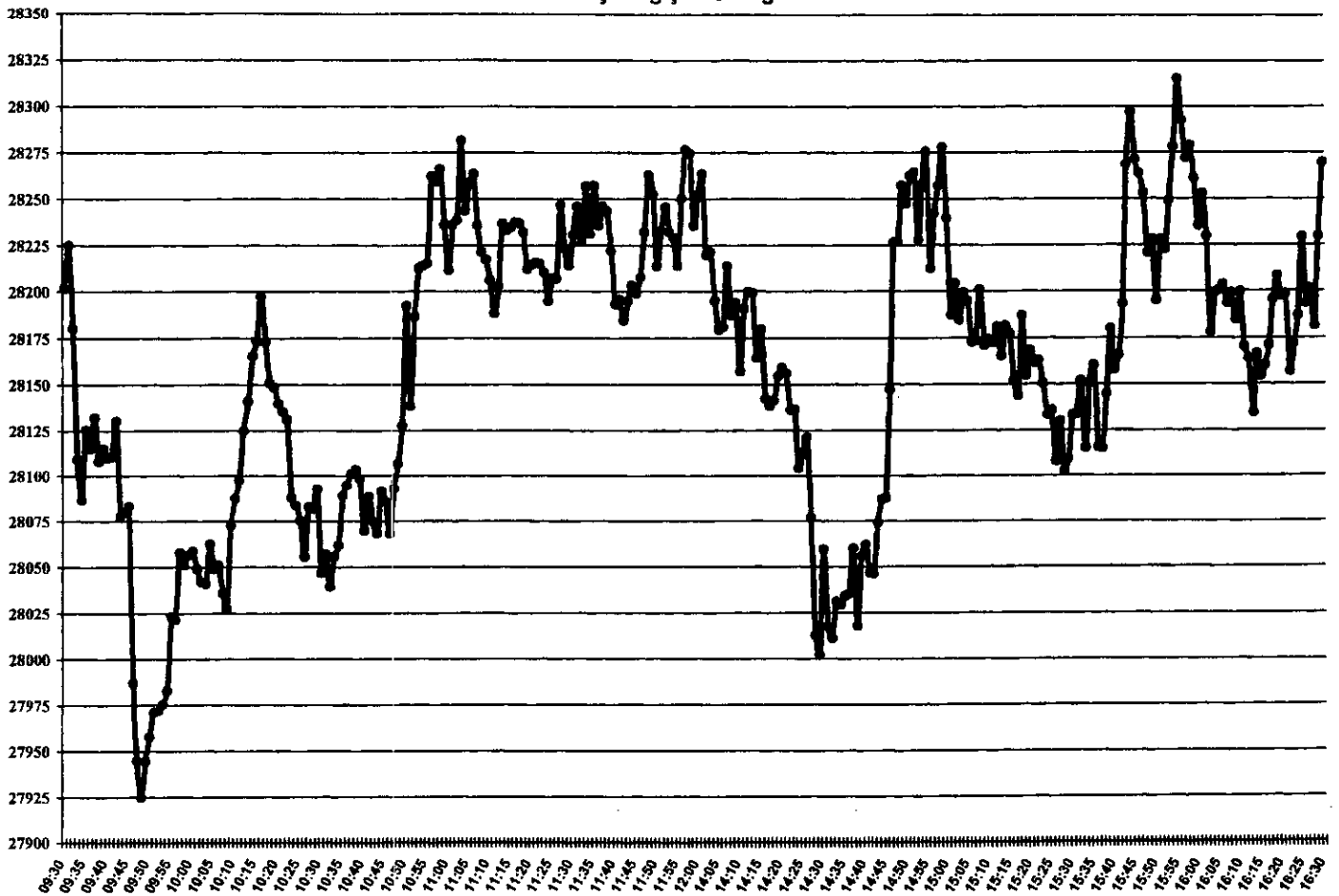


**HİSSE SENETLERİ PİYASASI TOPLAMLARI**

GRUP	İŞLEM HACMI	İŞLEM ADEDİ	SÖZLEŞME SAYISI
<b>ULUSAL PAZAR</b>			
İMKB ULUSAL-100 ŞİRKETLERİ	1.071.382.674,86	271.269.283,00	97.233
DİĞER ŞİRKETLER	225.459.756,31	105.321.777,00	106.656
FON PAZARI	2.376.825,40	350.400,00	198
<b>ULUSAL PAZAR TOPLAMI</b>	<b>1.299.219.256,57</b>	<b>376.941.460,00</b>	<b>204.087</b>
<b>İKİNCİ ULUSAL PAZAR</b>			
İKİNCİ ULUSAL PAZAR	9.910.468,03	5.993.882,00	8.851
<b>İKİNCİ ULUSAL PAZAR TOPLAMI</b>	<b>9.910.468,03</b>	<b>5.993.882,00</b>	<b>8.851</b>
<b>YENİ EKONOMİ PAZARI</b>			
YENİ EKONOMİ PAZARI	3.193.683,52	795.173,00	1.597
<b>YENİ EKONOMİ PAZARI TOPLAMI</b>	<b>3.193.683,52</b>	<b>795.173,00</b>	<b>1.597</b>
<b>GÖZALTİ PAZARI</b>			
GÖZALTİ PAZARI	373.639,18	617.698,00	748
RESMİ MÜZAYEDE PAZARI	30.090,00	25.500,00	5
<b>GÖZALTİ PAZARI TOPLAMI</b>	<b>403.729,18</b>	<b>643.198,00</b>	<b>753</b>
<b>TOPLAM</b>	<b>1.312.727.137,30</b>	<b>384.373.713,00</b>	<b>215.288</b>

08.02.2005

**İMKB-100 BİLEŞİK ENDEKSİ**  
Seans İçi Değişim Grafiği





**HİSSE SENETLERİ PİYASASI ENDEKSLERİ**

1. SEANS	FİYAT ENDEKSLERİ						GETİRİ ENDEKSLERİ			
	EN DÜŞÜK	EN YÜKSEK	KAPANIŞ	ÖNCEKİ SEANS KAPANIŞ	DEĞİŞİM		KAPANIŞ	ÖNCEKİ SEANS KAPANIŞ	DEĞİŞİM	
					NET	(%)			NET	(%)
İMKB ULUSAL-100	27.925,01	28.283,36	28.271,28	28.201,72	69,56	0,25	32.947,63	32.866,56	81,07	0,25
İMKB ULUSAL-50	27.760,56	28.140,52	28.128,93	28.055,02	73,91	0,26	32.524,68	32.439,22	85,46	0,26
İMKB ULUSAL-30	35.552,03	36.089,57	36.069,88	35.953,92	115,96	0,32	41.559,92	41.426,31	133,61	0,32
İMKB ULUSAL-TÜM	26.808,42	27.127,54	27.110,16	27.042,72	67,44	0,25	31.794,52	31.715,43	79,09	0,25
İMKB ULUSAL-SINAI	22.969,45	23.146,04	23.079,85	23.084,11	-4,26	-0,02	28.211,73	28.216,93	-5,20	-0,02
GIDA, İÇECEK	29.112,44	29.512,74	29.264,87	29.437,98	-173,11	-0,59	31.942,43	32.131,38	-188,95	-0,59
TEKSTİL, DERİ	5.930,52	5.986,24	5.984,04	5.944,64	39,40	0,66	7.128,97	7.082,03	46,94	0,66
ORMAN, KAĞIT, BASIM	26.864,47	27.183,90	26.995,63	27.009,90	-14,27	-0,05	34.265,25	34.283,37	-18,12	-0,05
KİMYA, PETROL, PLASTİK	15.478,78	15.631,25	15.539,60	15.601,83	-62,23	-0,4	21.353,48	21.439,00	-85,52	-0,4
TAŞ, TOPRAK	29.946,64	30.338,27	30.268,85	29.998,07	270,78	0,9	43.717,50	43.326,41	391,09	0,9
METAL ANA	24.517,19	24.885,28	24.865,60	24.678,26	187,34	0,76	26.943,16	26.740,16	203,00	0,76
METAL EŞYA, MAKİNA	29.167,72	29.531,60	29.279,79	29.467,59	-187,80	-0,64	32.165,26	32.371,57	-206,31	-0,64
İMKB ULUSAL - HİZMETLER	14.413,92	14.553,64	14.515,68	14.529,75	-14,07	-0,1	16.562,91	16.578,96	-16,05	-0,1
ELEKTRİK	2.573,67	2.613,01	2.583,38	2.595,02	-11,64	-0,45	3.162,06	3.176,31	-14,25	-0,45
ULAŞTIRMA	11.042,10	11.135,51	11.057,65	11.047,46	10,19	0,09	19.697,44	19.679,28	18,16	0,09
TURİZM	5.064,29	5.133,18	5.110,57	5.105,07	5,50	0,11	5.319,22	5.313,50	5,72	0,11
TİCARET	15.937,86	16.127,62	16.098,69	16.073,71	24,98	0,16	17.156,84	17.130,22	26,62	0,16
İLETİŞİM	15.865,20	16.115,70	15.948,70	16.115,70	-167,00	-1,04	16.173,53	16.342,89	-169,36	-1,04
SPOR	23.771,40	24.388,01	24.202,73	24.225,85	-23,12	-0,1	26.870,40	26.896,06	-25,66	-0,1
İMKB ULUSAL - MALİ	41.088,48	41.892,46	41.820,24	41.818,54	201,70	0,48	47.921,30	47.690,17	231,13	0,48
BANKA	51.390,11	52.694,90	52.507,73	52.036,42	471,31	0,91	62.922,21	62.357,42	564,79	0,91
SİGORTA	52.500,30	53.681,46	53.442,27	53.499,08	-56,81	-0,11	64.823,91	64.892,81	-68,90	-0,11
FINANSAL KİR. FAKTORİNG	10.031,90	10.276,90	10.123,39	10.227,59	-104,20	-1,02	13.065,99	13.200,47	-134,48	-1,02
HOLDİNG VE YATIRIM	29.994,04	30.424,98	30.288,89	30.419,78	-130,89	-0,43	31.501,41	31.637,55	-136,14	-0,43
GAYRİMENKUL Y.O.	30.358,27	31.035,74	31.002,32	30.548,31	454,01	1,49	35.529,84	35.009,53	520,31	1,49
İMKB ULUSAL-TEKNOLOJİ	8.382,48	8.479,66	8.460,91	8.463,06	-2,15	-0,03	9.756,88	9.759,36	-2,48	-0,03
BİLİŞİM	6.777,93	6.859,38	6.850,32	6.833,74	16,58	0,24	7.931,12	7.911,93	19,19	0,24
SAVUNMA	16.283,84	16.532,45	16.408,15	16.532,45	-124,30	-0,75	18.677,57	18.819,06	-141,49	-0,75
İMKB MENKUL KIYM.Y.O.	18.279,88	18.967,24	18.913,18	18.279,88	633,30	3,46	39.614,10	38.287,63	1.326,47	3,46
İMKB İKİNCİ ULUSAL	20.814,06	21.085,69	20.820,04	20.907,80	-87,76	-0,42	20.971,13	21.059,52	-88,39	-0,42
İMKB YENİ EKONOMİ	34.357,44	35.578,26	34.880,65	34.357,44	523,21	1,52	34.880,65	34.357,44	523,21	1,52

**HİSSE SENETLERİ PİYASASI ENDEKSLERİ**

2. SEANS	FİYAT ENDEKSLERİ						GETİRİ ENDEKSLERİ			
	EN DÜŞÜK	EN YÜKSEK	KAPANIŞ	ÖNCEKİ SEANS KAPANIŞ	DEĞİŞİM		KAPANIŞ	ÖNCEKİ SEANS KAPANIŞ	DEĞİŞİM	
					NET	(%)			NET	(%)
İMKB ULUSAL-100	27.992,54	28.315,39	28.269,69	28.271,28	-1,59	-0,01	32.945,78	32.947,63	-1,85	-0,01
İMKB ULUSAL-50	27.842,55	28.177,31	28.128,68	28.128,93	-2,25	-0,01	32.522,08	32.524,68	-2,60	-0,01
İMKB ULUSAL-30	35.682,31	36.135,73	36.065,66	36.069,88	-4,22	-0,01	41.555,06	41.559,92	-4,86	-0,01
İMKB ULUSAL-TÜM	26.847,77	27.137,48	27.101,13	27.110,16	-9,03	-0,03	31.783,93	31.794,52	-10,59	-0,03
İMKB ULUSAL-SINAI	22.917,57	23.104,28	23.086,72	23.079,85	6,87	0,03	28.220,13	28.211,73	8,40	0,03
GIDA, İÇECEK	29.075,28	29.481,82	29.317,50	29.264,87	52,63	0,18	31.999,88	31.942,43	57,45	0,18
TEKSTİL, DERİ	5.945,20	5.999,80	5.994,80	5.984,04	10,76	0,18	7.141,79	7.128,97	12,82	0,18
ORMAN, KAĞIT, BASIM	26.822,26	27.188,45	27.124,49	26.995,63	128,86	0,48	34.428,82	34.265,25	163,57	0,48
KİMYA, PETROL, PLASTİK	15.332,36	15.574,60	15.429,55	15.539,60	-110,05	-0,71	21.202,26	21.353,48	-151,22	-0,71
TAŞ, TOPRAK	29.949,21	30.281,35	30.264,18	30.268,85	-4,67	-0,02	43.710,76	43.717,50	-6,74	-0,02
METAL ANA	24.669,95	24.990,70	24.862,26	24.865,60	-3,34	-0,01	26.939,54	26.943,16	-3,62	-0,01
METAL EŞYA, MAKİNA	29.083,62	29.408,51	29.408,51	29.279,79	128,72	0,44	32.306,67	32.165,26	141,41	0,44
İMKB ULUSAL - HİZMETLER	14.363,11	14.515,68	14.456,53	14.515,68	-59,15	-0,41	16.495,41	16.562,91	-67,50	-0,41
ELEKTRİK	2.574,60	2.607,33	2.586,41	2.583,38	3,03	0,12	3.165,77	3.162,06	3,71	0,12
ULAŞTIRMA	10.979,80	11.145,70	11.114,60	11.057,65	56,95	0,52	19.798,88	19.697,44	101,44	0,52
TURİZM	5.100,48	5.279,23	5.279,23	5.110,57	168,66	3,3	5.494,76	5.319,22	175,54	3,3
TİCARET	15.801,35	16.098,69	15.972,18	16.098,69	-126,51	-0,79	17.022,01	17.156,84	-134,83	-0,79
İLETİŞİM	15.781,70	15.948,70	15.865,20	15.948,70	-83,50	-0,52	16.088,85	16.173,53	-84,68	-0,52
SPOR	23.979,91	24.341,66	24.086,67	24.202,73	-116,06	-0,48	26.741,55	26.870,40	-128,85	-0,48
İMKB ULUSAL - MALİ	41.292,61	41.963,85	41.826,18	41.820,24	5,94	0,01	47.921,10	47.921,30	6,80	0,01
BANKA	51.829,00	52.827,87	52.690,14	52.507,73	182,41	0,35	63.140,80	62.922,21	218,59	0,35
SİGORTA	52.536,85	53.442,27	53.083,31	53.442,27	-358,96	-0,67	64.388,50	64.823,91	-435,41	-0,67
FINANSAL KİR. FAKTORİNG	9.931,04	10.128,00	10.052,34	10.123,39	-71,05	-0,7	12.974,29	13.065,99	-91,70	-0,7
HOLDİNG VE YATIRIM	29.887,80	30.350,49	30.119,84	30.288,89	-169,05	-0,56	31.325,60	31.501,41	-175,81	-0,56
GAYRİMENKUL Y.O.	30.506,31	31.034,37	30.610,15	31.002,32	-392,17	-1,26	35.080,40	35.529,84	-449,44	-1,26
İMKB ULUSAL-TEKNOLOJİ	8.355,90	8.460,91	8.408,56	8.460,91	-52,35	-0,62	9.696,51	9.756,88	-60,37	-0,62
BİLİŞİM	6.753,20	6.850,32	6.792,45	6.850,32	-57,87	-0,84	7.864,13	7.931,12	-66,99	-0,84
SAVUNMA	16.283,84	16.532,45	16.408,15	16.408,15	0,00	0	18.677,57	18.677,57	0,00	0
İMKB MENKUL KIYM.Y.O.	18.556,98	18.965,81	18.653,52	18.913,18	-259,66	-1,37	39.070,23	39.614,10	-543,87	-1,37
İMKB İKİNCİ ULUSAL	20.630,62	20.902,59	20.766,20	20.820,04	-53,84	-0,26	20.916,89	20.971,13	-54,24	-0,26
İMKB YENİ EKONOMİ	34.706,25	35.055,06	35.055,05	34.880,65	174,40	0,5	35.055,05	34.880,65	174,40	0,5



Reşitpaşa Mah. Tuncay Artun Cad. Emirgan 34467 İSTANBUL Tel: 212-2982100 Fax: 212-2982500 Web: http://www.imkb.gov.tr

**7 Şubat 2005 TARİHLİ BORSA DIŞI HİSSE SENETLERİ İŞLEMLERİ**

HİSSE SENEDİNİN ADI	KAPANIŞ	ALIM					SATIM				
		EN DÜŞÜK FİYATI	EN YÜKSEK FİYATI	İŞLEM ADEDİ	BORDRO SAYISI	AC.FİYATI	EN DÜŞÜK FİYATI	EN YÜKSEK FİYATI	İŞLEM ADEDİ	BORDRO SAYISI	AC.FİYATI
ACIBADEM SAĞLIK	5,09	0,00	0,00	0,00	0	0,00	5,15	5,20	2,53	4	5,16
ADANA ÇİMENTO (A)	5,40	4,97	5,51	271,72	15	5,20	5,36	5,56	58,38	4	5,50
ADANA ÇİMENTO (B)	2,90	0,00	0,00	0,00	0	0,00	2,95	2,95	5,00	1	2,95
ADANA ÇİMENTO (C)	0,90	0,62	0,91	358,99	25	0,69	0,88	0,94	308,33	20	0,92
ADEL KALEMCİLİK	2,80	2,67	2,67	1,00	1	2,67	2,65	2,85	5,00	1	2,85
AFM FİLM	9,10	8,85	8,85	0,05	1	8,85	9,21	9,21	1,00	1	9,21
AFYON ÇİMENTO	590,00	570,04	579,73	3,00	3	579,50	606,55	614,64	1,52	5	610,81
AK ENERJİ	7,05	6,72	6,81	35,44	6	6,76	6,77	7,13	69,37	8	7,02
AK YAT.ORT.	1,51	1,42	1,43	28,00	2	1,43	0,00	0,00	0,00	0	0,00
AKAL TEKSTİL	6,90	6,48	6,48	25,00	1	6,48	6,83	6,83	0,38	1	6,93
AKBANK	8,15	7,83	8,16	387,33	24	7,94	8,00	8,30	130,49	14	8,26
AKÇANSA	5,65	5,46	5,59	29,43	4	5,53	5,71	5,88	12,00	3	5,84
AKIN TEKSTİL	2,94	2,86	2,86	0,50	1	2,86	0,00	0,00	0,00	0	0,00
AKSA	18,00	15,47	15,57	36,50	4	15,47	16,29	16,29	31,47	2	16,29
AKSIGORTA	9,25	5,99	6,06	115,80	10	6,00	6,77	6,77	0,00	0	0,00
AKSU ENERJİ	21,40	19,63	21,32	3,60	6	20,70	19,63	20,04	26,26	5	19,85
AKSU İPLİK	4,48	0,00	0,00	0,00	0	0,00	4,72	4,72	1,85	1	4,72
ALARKO CARRIER	11,90	11,50	11,50	0,00	0	11,50	0,00	0,00	0,00	0	0,00
ALARKO GMYO	35,25	34,31	34,31	50,00	9	34,31	35,00	35,94	15,00	2	35,31
ALARKO HOLDİNG	45,75	44,48	44,97	101,60	8	44,86	45,24	45,80	75,02	4	46,25
ALCATEL TELETAŞ	5,00	4,98	4,98	37,33	9	4,89	0,00	0,00	0,00	0	0,00
ALKİM KAĞIT	1,54	1,46	1,46	0,50	1	1,46	1,57	1,58	58,94	7	1,57
ALKİM KİMYA	4,52	4,47	4,49	2,35	3	4,48	4,60	4,70	23,81	4	4,60
ALTERNATİF YAT.ORT.	2,17	2,06	2,06	1,00	1	2,06	2,22	2,24	1,97	4	2,24
ALTERNATİFBANK	1,34	1,25	1,30	22,42	8	1,28	1,41	1,42	9,80	2	1,41
ALTINYAG	1,20	1,13	1,14	73,51	6	1,14	1,23	1,24	107,64	5	1,24
ALTINYILDIZ	1,48	1,39	1,40	82,50	6	1,40	1,52	1,52	30,00	2	1,52
ALTINYUNUS ÇEŞME	3,34	3,23	3,27	39,00	5	3,27	3,40	3,40	26,00	3	3,40
ANADOLU CAM	5,00	4,76	5,02	99,70	8	4,89	0,00	0,00	0,00	0	0,00
ANADOLU EFES	26,00	26,57	27,28	124,25	8	27,16	26,93	26,93	15,00	2	26,93
ANADOLU HAYAT EMEK.	4,16	3,89	4,08	332,64	36	4,01	4,13	4,25	1,94	2	4,25
ANADOLU ISUZU	11,50	11,21	11,21	16,00	1	11,21	11,63	11,83	2,57	2	11,67
ANADOLU SIGORTA	3,72	3,62	3,64	104,57	8	3,62	0,00	0,00	0,00	0	0,00
ARAT TEKSTİL	0,78	0,72	0,72	19,80	2	0,72	0,79	0,81	16,34	3	0,79
ARAT TEKSTİL (YENİ)	1,45	1,60	1,60	10,90	2	1,60	1,76	1,76	10,00	1	1,76
ARÇELİK	8,50	8,22	8,41	168,95	17	8,31	8,50	8,70	85,86	7	8,53
ARENA BİLGİSAYAR	15,00	14,50	14,50	3,00	1	14,50	15,39	15,39	0,60	1	15,39
ARŞAN TEKSTİL	1,70	1,61	1,61	13,00	1	1,61	0,00	0,00	0,00	0	0,00
AŞELSAN	13,30	12,85	13,41	68,53	9	13,14	0,00	0,00	0,00	0	0,00
ATA YAT.ORT.	7,55	7,15	7,25	32,00	7	7,17	7,59	7,64	41,53	9	7,61
ATAKULE GMYO	0,98	0,82	0,83	100,69	9	0,82	1,00	1,00	10,00	1	1,00
ATLANTIS YAT. ORT.	2,39	0,00	0,00	0,00	0	0,00	2,50	2,50	3,00	1	2,50
ATLAS YAT. ORT.	5,24	4,13	4,79	42,00	6	4,18	4,90	4,90	27,01	3	4,90
AVİVA SIGORTA	10,40	10,43	10,43	0,82	1	10,43	11,02	11,02	39,97	9	11,02
AVRASYA YAT.ORT.	1,39	1,33	1,33	25,00	2	1,33	1,43	1,43	2,00	1	1,43
AYEN ENERJİ	3,10	2,98	3,02	375,00	62	3,00	3,10	3,22	154,00	15	3,14
AYGAZ	3,58	3,52	3,52	0,56	2	3,52	3,58	3,64	13,95	4	3,64
BAGFAZ	32,75	31,89	32,38	25,85	7	32,13	0,00	0,00	0,00	0	0,00
BAK AMBALAJ	3,46	3,37	3,42	147,89	19	3,39	3,54	3,54	2,00	1	3,54
BAMVİT	2,06	1,94	1,94	15,00	1	1,94	2,11	2,13	32,10	4	2,12
BATI ÇİMENTO	3,59	3,45	3,50	1,35	3	3,47	0,00	0,00	0,00	0	0,00
BATISÖKE ÇİMENTO	1,42	1,34	1,34	2,00	2	1,34	1,45	1,45	56,42	4	1,45
BEKO ELEKTRONİK	3,14	3,00	3,18	75,61	14	3,05	3,12	3,19	73,51	8	3,16
BERDAK TEKSTİL	3,76	3,66	3,68	37,00	4	3,68	3,76	3,76	1,00	1	3,76
BESİKTAS FUTBOL YAT.	29,25	27,78	27,78	1,10	4	27,78	28,81	28,81	0,07	1	28,81
BİSAŞ TEKSTİL	3,50	3,45	3,46	33,55	2	3,46	3,54	3,62	14,57	2	3,62
BOLU ÇİMENTO	2,16	2,04	2,16	196,39	15	2,07	2,21	2,24	67,69	6	2,24
BOROVA YAPI	1,59	1,48	1,49	10,86	4	1,48	1,61	1,61	21,00	1	1,61
BORUSAN MANNESMANN	12,80	12,27	12,37	3,09	2	12,27	12,94	13,09	5,00	3	12,97
BORUSAN YAT. PAZ.	4,24	4,12	4,12	40,00	2	4,12	0,00	0,00	0,00	0	0,00
BOSCH FREN SİSTEMLERİ	209,00	203,11	208,59	28,82	30	205,72	212,52	212,52	1,20	3	212,52
BOSSA	2,16	2,04	2,09	10,50	2	2,09	0,00	0,00	0,00	0	0,00
BOYASAN TEKSTİL	0,63	0,58	0,59	511,00	22	0,59	0,63	0,64	34,86	5	0,63
BOYNER MAGAZACILIK	3,10	3,02	3,07	204,87	19	3,06	3,22	3,22	5,00	1	3,22
BRİSA	98,00	85,61	97,54	8,30	5	96,73	100,02	102,76	18,91	14	102,51
BŞH PROFİLO	28,50	27,53	28,50	2,10	4	27,58	30,07	30,07	11,00	3	30,07
BUMERANG YAT.ORT.	1,33	1,26	1,30	91,11	11	1,30	1,41	1,41	31,02	6	1,41
BURÇELİK	17,10	16,53	16,53	10,00	2	16,53	17,50	17,50	1,00	1	17,50
BURSA ÇİMENTO	8,10	7,93	7,93	30,00	4	7,93	8,38	8,38	30,00	4	8,38
CAMİŞ LOJİSTİK HİZ.	6,95	6,70	6,70	0,35	1	6,70	9,16	9,16	1,00	1	9,16
CEYLAN GIYİM	2,82	2,55	2,55	0,28	1	2,55	0,00	0,00	0,00	0	0,00
CEYTAŞ MADENCİLİK	6,00	5,80	5,89	103,00	9	5,86	6,07	6,07	5,00	1	6,07
CBS BOYA	1,15	1,09	1,09	48,00	2	1,09	1,17	1,20	28,00	5	1,17
CBS PRİNTAŞ	2,94	2,88	2,92	45,00	2	2,90	2,97	2,99	46,00	5	2,99
CELEBİ	7,60	7,40	7,40	81,00	5	7,40	0,00	0,00	0,00	0	0,00
ÇELİK HALAT	3,28	3,05	3,19	38,00	3	3,06	3,24	3,24	0,01	1	3,24
ÇEMTAŞ	4,12	3,98	4,02	95,25	5	3,99	4,19	4,19	18,62	2	4,19
ÇİMSA	5,70	5,45	5,69	84,80	8	5,54	5,46	5,76	27,17	4	5,71
DARDANEL	1,12	1,05	1,07	172,53	15	1,06	1,14	1,16	87,39	5	1,15
DARDANEL (YENİ)	1,09	0,00	0,00	0,00	0	0,00	1,12	1,12	6,50	2	1,12
DENİZ YAT. ORT.	3,88	3,73	3,77	107,09	23	3,75	3,87	3,95	60,97	9	3,93
DENİZBANK	4,22	4,08	4,14	29,03	6	4,13	4,27	4,33	29,03	3	4,27
DENİZLİ CAM	3,89	0,00	0,00	0,00	0	0,00	4,01	4,01	0,20	1	4,01
DESA DERİ	1,36	1,28	1,28	202,90	9	1,28	0,00	0,00	0,00	0	0,00
DEVA HOLDİNG	2,28	2,08	2,15	102,33	12	2,09	2,20	2,33	177,01	15	2,29
DISBANK	3,86	3,56	3,88	149,92	16	3,61	3,72	3,72	5,00	1	3,72
DİTAS DOĞAN	91,00	89,45	89,45	1,50	2	89,45	92,07	92,56	7,00	5	92,14
DOĞAN BURDA	4,34	0,00	0,00	0,00	0	0,00	4,48	4,48	5,00	1	4,48
DOĞAN GAZETECİLİK	3,36	3,33	3,35	95,62	5	3,34	3,41	3,41	7,00	2	3,41
DOĞAN HOLDİNG	3,84	3,89	3,87	817,59	58	3,78	3,85	4,05	500,43	33	3,87
DOĞAN YAYIN HOL.	3,84	3,71	3,81	232,42	20	3,78	3,88	3,89	111,29	12	3,89
DOĞUS OTOMOTİV	4,40	4,26	4,33	278,90	13	4,28	4,43	4,53	11,13	3	4,53
DÖKTAS	2,39	2,28	2,28	1,00	1	2,28	2,43	2,47	74,01	6	2,45
DYO BOYA	0,65	0,60	0,61	136,80	8	0,61	0,64	0,67	87,60	7	0,66
ECZACIBASI İLAC	2,30	2,13	2,21	193,85	12	2,16	0,00	0,00	0,00	0	0,00
ECZACIBASI YAPI	2,24	2,09	2,10	124,00	5	2,09	0,00	0,00	0,00	0	0,00
ECZACIBASI YAT. ORT.	1,31	1,24	1,24	8,22	1	1,24	0,00	0,00	0,00	0	0,00
ECZACIBASI YATIRIM	6,95	6,72	6,77	56,00	8	6,72	7,08	7,08	10,10	2	7,08
EDİP İPLİK	3,12	2,84	3,04	100,00	5	2,89	0,00	0,00	0,00	0	0,00
EFES HOLDİNG	8,85	8,22	8,36	28,00	3	8,36	0,00	0,00	0,00	0	0,00



7 Şubat 2005 TARİHLİ BORSA DIŞI HİSSE SENETLERİ İŞLEMLERİ

HİSSE SENEDİNİN ADI	KAPANIŞ	ALIM					SATIM				
		EN DÜŞÜK FİYATI	EN YÜKSEK FİYATI	İŞLEM ADEDİ	BORDRO SAYISI	AO.FİYATI	EN DÜŞÜK FİYATI	EN YÜKSEK FİYATI	İŞLEM ADEDİ	BORDRO SAYISI	AO.FİYATI
EGE GÜBRE	28,25	27,54	27,54	31,02	7	27,54	28,30	28,81	46,34	12	28,31
EGE PROFİL	12,90	12,47	12,56	29,00	15	12,55	12,94	12,94	1,00	2	12,94
EGE SERAMİK	1,54	1,45	1,55	217,99	11	1,52	1,59	1,61	4,46	3	1,61
EGEPLAST	0,85	0,81	0,81	20,00	1	0,81	0,88	0,89	20,28	2	0,88
EMEK ELEKTRİK	0,86	0,80	0,80	40,00	2	0,80	0,88	1,02	125,00	13	1,00
ENKA İNŞAAT	19,50	18,37	18,86	79,47	12	18,78	19,12	19,73	19,83	8	19,83
EREĞLİ DEMİR ÇELİK	6,60	6,38	6,71	247,06	24	6,52	6,56	5,77	234,48	33	6,74
ERSU GIDA	1,38	1,30	1,31	64,05	8	1,30	1,41	1,41	32,33	5	1,41
ESCORT COMPUTER	2,04	1,81	1,82	33,00	3	1,82	2,09	2,09	1,00	1	2,09
ESEM SPOR GİYİM	1,55	0,00	0,00	0,00	0	0,00	1,60	1,60	1,00	1	1,60
EVREN YAT. ORT.	2,40	2,40	2,40	50,18	7	2,40	0,00	0,00	0,00	0	0,00
FACTOTURK FAKTORİNG	1,37	1,31	1,31	3,00	1	1,31	0,00	0,00	0,00	0	0,00
FAVORİ DİNLENME YER.	3,62	3,42	3,69	85,75	8	3,44	3,60	3,70	77,55	7	3,63
FENERBAHÇE SPÖRTİF	12,20	11,98	12,06	144,88	19	12,02	12,33	12,64	27,48	7	12,52
FENİŞ ALÜMİNYUM	2,60	0,00	0,00	0,00	0	0,00	2,57	2,57	2,00	1	2,57
FINANS FIN. KİR.	2,70	2,53	2,63	118,71	25	2,59	0,00	0,00	0,00	0	0,00
FINANS YAT. ORT.	1,47	1,40	1,40	50,00	2	1,40	0,00	0,00	0,00	0	0,00
FINANSBANK	3,14	3,06	3,15	135,01	9	3,07	0,00	0,00	0,00	0	0,00
F.M İZMİT PİSTON	700,00	678,58	710,46	2,54	11	698,71	707,89	738,29	2,10	8	721,16
FORD OTOSAN	11,70	11,30	11,58	1,83	3	11,43	11,83	12,13	29,05	6	11,92
FRİGD PAK GIDA	1,50	0,00	0,00	0,00	0	0,00	1,54	1,55	30,00	2	1,54
GALATASARAY SPÖRTİF	91,50	88,97	91,89	1,06	4	91,74	93,58	93,59	5,99	7	93,59
GARANTİ BANKASI	5,65	5,36	5,68	362,61	42	5,43	5,48	5,71	173,09	16	5,59
GARANTİ FAKTORİNG	2,82	2,75	2,75	11,30	2	2,75	2,91	2,91	1,00	1	2,91
GARANTİ GMYO	0,99	0,91	0,94	88,30	9	0,93	0,98	1,01	6,83	3	1,00
GARANTİ YAT. ORT.	7,15	6,86	6,86	25,00	3	6,86	0,00	0,00	0,00	0	0,00
GEDİK YAT.ORT.	1,66	1,77	1,77	25,00	3	1,77	0,00	0,00	0,00	0	0,00
GEDİZ İPLİK	1,13	1,06	1,06	44,93	2	1,06	1,11	1,11	18,00	1	1,11
GENTAS	1,84	1,73	1,74	2,01	0	1,73	1,89	1,89	1,00	1	1,88
GERSAN ELEKTRİK	1,63	0,00	0,00	0,00	0	0,00	1,67	1,70	29,00	2	1,67
GİMA	2,15	2,12	2,18	172,48	10	2,17	2,27	2,27	10,00	1	2,27
GLOBAL YAT. HOLDİNG	1,34	1,27	1,29	25,10	2	1,27	1,36	1,40	38,00	2	1,38
GOLDAS KUYUMCULUK	1,25	1,20	1,20	10,99	2	1,20	1,25	1,30	73,99	5	1,28
GOOD-YEAR	16,20	15,76	15,86	2,31	2	15,80	16,59	16,59	26,00	6	16,59
GÖLTAŞ ÇİMENTO	19,20	18,57	18,96	1,50	2	18,83	0,00	0,00	0,00	0	0,00
GSD HOLDİNG	1,67	1,09	1,04	99,73	22	1,01	1,09	1,10	24,58	4	1,10
GÜBRE FABRİK.	3,16	3,07	3,09	20,62	2	3,07	3,22	3,22	0,00	1	3,22
HAZNEKAR REFRAKTER	2,86	2,80	2,80	146,64	16	2,80	2,93	2,93	169,00	16	2,93
HEKTAS	1,26	1,20	1,21	50,01	3	1,20	1,28	1,32	92,16	7	1,29
HİDRİYET GZT.	3,52	3,42	3,44	27,54	3	3,42	3,56	3,56	25,00	1	3,56
İDAS	2,37	2,24	2,24	4,00	1	2,24	0,00	0,00	0,00	0	0,00
İHLAS EV ALETLERİ	3,12	3,02	3,07	21,00	2	3,07	0,00	0,00	0,00	0	0,00
İHLAS GMYO	1,10	1,05	1,06	28,82	3	1,06	1,13	1,13	20,00	1	1,13
İHLAS HOLDİNG	1,24	1,17	1,21	789,35	48	1,19	1,27	1,30	357,00	25	1,28
İNDEKS BİLGİSAYAR	4,42	0,00	0,00	0,00	0	0,00	4,49	4,49	0,83	7	4,49
İNFÖ YAT. ORT.	1,35	1,27	1,27	50,00	2	1,27	1,38	1,38	7,08	2	1,38
İNTEMA	3,10	3,00	3,00	8,00	1	3,00	3,18	3,18	55,02	3	3,18
İPEK MATBAACILIK	0,89	0,84	0,84	105,00	6	0,84	0,91	0,91	25,00	1	0,91
İS BANKASI (A)	20.980,00	18.890,00	19.650,00	0,32	4	19.507,19	19.815,61	19.815,61	0,10	1	19.815,61
İS BANKASI (B)	1.400,00	1.387,52	1.397,39	0,58	3	1.386,31	1.439,17	1.457,06	0,04	2	1.452,59
İS BANKASI (C)	8,45	7,83	8,30	3.114,82	252	8,09	8,19	8,55	285,13	40	8,47
İS FIN.KİR.	7,45	7,48	7,48	136,35	12	7,44	7,54	7,73	89,90	10	7,68
İS GİRİŞİM	3,62	3,54	3,54	59,00	3	3,54	3,68	3,68	2,11	1	3,68
İS GMYO	2,24	2,15	2,15	660,57	45	2,14	2,28	2,33	138,51	12	2,32
İS YAT. ORT.	3,30	3,19	3,23	194,39	9	3,21	3,38	3,38	53,97	6	3,37
İSİKAR AMBALAJ	1,33	1,25	1,25	85,00	9	1,25	1,34	1,34	11,89	2	1,34
İZMİR DEMİR ÇELİK	3,44	3,33	3,37	885,88	46	3,35	3,42	3,52	127,40	8	3,48
İZOCAM	4,16	4,02	4,09	159,48	10	4,07	0,00	0,00	0,00	0	0,00
KARDEMİR (A)	2,86	2,78	2,78	36,00	2	2,78	2,91	2,91	50,62	3	2,91
KARDEMİR (B)	2,37	2,24	2,26	25,24	3	2,27	2,42	2,42	4,00	1	2,42
KARDEMİR (D)	1,58	1,48	1,51	573,24	58	1,50	1,58	1,64	517,03	33	1,62
KARŞAN OTOMOTİV	7,30	7,11	7,11	22,74	4	7,38	7,43	7,43	1,00	1	7,43
KARSU TEKSTİL	1,25	1,20	1,20	8,04	1	1,20	1,30	1,30	25,00	1	1,30
KARTONSAN	185,00	181,79	184,72	6,37	9	183,02	189,20	188,20	0,28	1	188,20
KAV DAN.PAZ.TİC.	3,40	3,29	3,29	1,70	2	3,29	0,00	0,00	0,00	0	0,00
KENT GIDA	28,50	27,53	27,78	4,35	5	27,58	0,00	0,00	0,00	0	0,00
KLİMASAN KLİMA	3,70	0,00	0,00	0,00	0	0,00	3,72	3,74	8,85	13	3,74
KOC HOLDİNG	9,20	8,95	9,09	236,40	22	8,99	9,25	9,51	229,99	21	9,35
KONİTEKS	1,40	0,00	0,00	8,21	1	0,00	1,42	1,42	12,29	3	1,42
KONYA ÇİMENTO	43,00	41,82	41,82	0,40	1	41,82	0,00	0,00	0,00	0	0,00
KORDSA SABANCI DUPONT	2,70	2,63	2,63	26,35	2	2,63	0,00	0,00	0,00	0	0,00
KOZA DAVETİYE	1,37	1,30	1,30	4,94	2	1,30	0,00	0,00	0,00	0	0,00
KRİSTAL KOLA	1,80	1,73	1,73	60,12	9	1,73	1,85	1,85	4,99	1	1,85
LAFARGE ASLAN ÇİMENTO	52,00	50,22	51,68	11,00	6	50,35	0,00	0,00	0,00	0	0,00
LİNK BİLGİSAYAR	3,32	3,23	3,23	15,00	5	3,24	0,00	0,00	0,00	0	0,00
LİO YAĞ	1,08	1,02	1,02	55,88	4	1,02	1,11	1,11	25,00	1	1,11
LOGO YAZILIM	8,15	8,05	8,05	64,60	9	8,00	0,00	0,00	0,00	0	0,00
M. YILMAZ YAT.ORT.	1,93	1,81	1,82	48,00	5	1,82	0,00	0,00	0,00	0	0,00
MARDİN ÇİMENTO	3,98	3,85	3,89	14,65	5	3,87	4,03	4,07	20,08	8	4,05
MARMARİS MARTI	1,37	1,30	1,31	121,00	6	1,31	1,37	1,40	96,50	6	1,38
MARSHALL	27,00	25,84	25,84	5,00	3	25,84	27,03	27,03	2,00	1	27,03
MAZAR ZORLU HOLDİNG	1,38	0,00	0,00	0,00	0	0,00	1,41	1,43	136,90	7	1,42
MEGES BOYA	2,46	2,30	2,30	5,04	2	2,30	2,51	2,51	41,27	3	2,51
MENDERES TEKSTİL	0,80	0,75	0,76	231,00	11	0,76	0,83	0,83	36,00	2	0,83
MENSA MENSUCAT	1,76	1,66	1,68	4,56	3	1,66	1,80	1,81	17,88	14	1,80
MERKO GIDA	0,74	0,71	0,71	150,00	6	0,71	0,75	0,76	93,83	8	0,76
METEMTEKS	0,82	0,77	0,78	179,00	11	0,77	0,84	0,85	144,98	18	0,84
METEMTUR OTELÇİLİK	2,16	2,08	2,06	2,00	1	2,06	0,00	0,00	6,50	1	0,00
MİGROS	19,70	10,14	10,46	269,75	22	10,36	10,83	11,02	75,29	13	10,81
MİLPA	1,43	1,36	1,48	12,00	2	1,38	0,00	0,00	0,00	0	0,00
NET HOLDİNG	1,31	1,23	1,25	291,61	20	1,25	1,32	1,36	73,25	11	1,33
NET TURİZM	1,68	1,58	1,70	88,49	7	1,63	1,69	1,75	155,96	13	1,72
NETAS TELEKOM.	38,00	36,74	37,22	14,23	3	37,15	38,94	38,94	0,26	1	38,94
NEH ÇİMENTO	8,25	8,02	8,07	14,25	6	8,05	0,00	0,00	0,00	0	0,00
OKAN TEKSTİL	0,78	0,74	0,75	150,00	6	0,75	0,82	0,83	169,80	7	0,83
OLMUKSA	2,49	2,42	2,42	1,00	1	2,42	3,01	3,01	2,80	3	3,01
OTOKAR	6,35	6,18	6,18	75,00	3	6,18	6,42	6,42	33,00	2	6,42
OYSA ÇİMENTO	15,50	15,18	15,18	25,00	9	15,18	15,78	15,98	35,24	6	15,98
PARK ELEK.MADENCİLİK	7,90	7,64	7,78	71,10	9	7,78	0,00	0,00	0,00	0	0,00
PARSAN	4,04	3,75	3,81	32,15	5	3,90	0,00	0,00	0,00	0	0,00



Reşitpaşa Mah. Tuncay Artun Cad. Emirgan 34467 İSTANBUL Tel: 212-2882100 Fax: 212-2882500 Web: http://www.imkb.gov.tr

**7 Şubat 2005 TARİHLİ BORSA DIŞI HİSSE SENETLERİ İŞLEMLERİ**

HİSSE SENEDİNİN ADI	KAPANIŞ	ALIM					SATIM				
		EN DÜŞÜK FİYATI	EN YÜKSEK FİYATI	İŞLEM ADEDİ	BORDRO SAYISI	AO.FİYATI	EN DÜŞÜK FİYATI	EN YÜKSEK FİYATI	İŞLEM ADEDİ	BORDRO SAYISI	AO.FİYATI
PENGEN GIDA	1,66	1,57	1,57	6,29	2	1,57	1,66	1,73	174,13	9	1,69
PERA YAT. ORT.	2,54	0,00	0,00	0,00	0	0,00	2,59	2,59	13,01	3	2,59
PETKİM	9,25	8,90	8,94	73,31	16	9,01	9,03	9,46	71,03	6	9,14
PETROKENT TURİZM	14,10	13,82	13,82	0,96	1	13,82	0,00	0,00	0,00	0	0,00
PETROL OFİSİ	5,50	5,31	5,38	8,23	7	5,34	5,41	5,56	33,50	4	5,45
PİMAS	2,62	2,47	2,62	75,08	8	2,55	0,00	0,00	0,00	0	0,00
PINAR ET VE UN	1,34	1,26	1,27	4,20	2	1,27	0,00	0,00	0,00	0	0,00
PINAR SU	1,94	1,83	1,83	50,00	2	1,83	1,83	1,93	50,00	2	1,83
PINAR SÜT	1,91	1,80	1,82	12,07	8	1,81	0,00	0,00	0,00	0	0,00
PİRELLİ KABLO	3,10	3,00	3,02	16,00	3	3,01	0,00	0,00	0,00	0	0,00
PLASTİKKART	3,94	3,79	3,81	73,10	6	3,78	3,97	3,99	29,03	2	3,99
RAY SİGORTA	1,24	0,00	0,00	0,00	0	0,00	1,27	1,28	31,75	3	1,28
SABANCI HOLDİNG	5,70	5,46	5,76	347,70	43	5,64	5,71	5,91	212,40	23	5,82
SANKO PAZARLAMA	4,20	4,08	4,10	52,20	5	4,09	4,27	4,27	2,00	1	4,27
SARKIYSAN	2,22	2,10	2,10	1,00	1	2,10	2,27	2,28	7,50	2	2,28
SASA	1,71	1,60	1,63	115,84	7	1,63	1,75	1,75	2,11	1	1,75
SELÇUK GIDA	0,88	0,82	0,82	25,00	1	0,82	0,00	0,00	0,00	0	0,00
SERVE KIRTASIYE	1,32	0,00	0,00	0,00	0	0,00	1,35	1,35	15,69	1	1,35
SODA SANAYİİ	2,78	2,69	2,76	354,55	36	2,75	2,83	2,89	56,50	4	2,84
SOKTAS	22,50	20,80	20,80	10,00	2	20,80	21,68	21,98	0,60	2	21,77
SÖNMEZ FILAMENT	1,34	1,28	1,28	150,00	6	1,28	0,00	0,00	0,00	0	0,00
SÖNMEZ PAMUKLU	1,62	1,56	1,56	0,14	1	1,56	0,00	0,00	0,00	0	0,00
SEKER FİN. KİR.	1,71	1,52	1,52	8,00	2	1,52	1,58	1,58	103,87	11	1,58
SEKER PİLİÇ	5,35	5,17	5,17	23,03	5	5,17	0,00	0,00	0,00	0	0,00
SEKERBANK	4,80	4,62	4,74	557,35	30	4,72	0,00	0,00	0,00	0	0,00
SİŞE CAM	4,19	3,97	4,06	512,26	34	4,04	4,21	4,23	37,03	2	4,21
T.DEMİR DÖKÜM	6,30	5,99	6,14	59,79	5	6,12	6,32	6,32	50,00	0	0,00
T.EKONOMİ BANK.	9,75	9,43	9,62	97,48	9	9,55	0,00	0,00	0,00	0	0,00
T.S.K.B.	2,11	1,97	2,03	96,74	8	1,98	2,18	2,20	16,60	5	2,19
T.TUBORG	5,50	5,26	5,49	45,00	6	5,36	0,00	0,00	0,00	0	0,00
TAC YAT. ORT.	4,28	4,12	4,14	3,00	2	4,13	4,29	4,29	25,00	3	4,29
TANSAŞ	1,96	1,82	1,88	61,52	8	1,88	2,00	2,03	68,28	7	2,01
TAT KONSERVE	2,90	2,84	2,84	92,22	6	2,84	2,82	2,92	15,00	1	2,92
TEK-ART TURİZM	4,50	4,35	4,37	11,00	2	4,36	0,00	0,00	0,00	0	0,00
TEKSTİL FİN. KİR.	1,13	1,06	1,08	6,04	7	1,07	1,15	1,15	48,72	4	1,15
TEKSTİLBANK	1,45	1,31	1,37	175,24	11	1,35	1,41	1,41	79,51	17	1,41
TESCO KİPA	20,70	20,21	20,21	13,00	3	20,21	21,05	21,05	4,94	2	21,05
TİRE KUTSAN	2,50	2,44	2,44	0,85	1	2,44	2,57	2,57	7,00	2	2,57
TOFAŞ OTO. FAB.	3,00	2,84	2,90	83,61	10	2,90	3,03	3,03	30,00	2	3,03
TOPRAK FİN. KİR.	1,83	0,00	0,00	0,00	0	0,00	1,87	1,87	2,00	1	1,87
TRAKYA CAM	4,22	3,97	4,12	114,22	13	4,08	4,15	4,29	104,00	6	4,26
TSKB YAT. ORT.	2,02	1,88	1,89	35,00	5	1,88	0,00	0,00	0,00	0	0,00
TJKAS	1,32	1,24	1,24	50,00	2	1,24	1,35	1,35	20,00	2	1,35
TURCAS PETROL	8,40	8,17	8,17	0,40	1	8,17	0,00	0,00	0,00	0	0,00
TURKCELL	9,65	8,95	9,38	318,42	30	9,13	9,40	9,76	143,71	17	9,60
TÜMTEKS	1,19	1,12	1,12	61,45	5	1,12	1,22	1,22	1,00	1	1,22
TÜPRAS	16,00	15,37	15,66	504,63	87	15,48	15,79	16,29	9,15	7	16,15
TÜRK HAVA YOLLARI	7,30	7,05	7,20	284,26	29	7,15	7,35	7,48	41,00	6	7,45
TÜRK TRAKTÖR	7,90	7,64	7,69	39,00	2	7,67	7,98	7,98	16,00	2	7,98
UKİ KONFEKSİYON	3,34	3,21	3,25	24,79	4	3,25	3,42	3,42	0,01	1	3,42
USAS	5,80	5,65	5,70	218,57	48	5,68	5,91	6,01	222,30	57	5,94
UZEL MAKİNA	2,82	2,73	2,85	105,17	7	2,79	2,93	2,95	105,00	5	2,94
ÜLKER GIDA	5,15	4,97	5,12	397,69	38	5,05	5,20	5,36	52,16	6	5,27
ÜNAL TARIM ÜRÜN.	0,66	0,60	0,62	75,45	8	0,61	0,83	0,83	132,54	15	0,83
UNYE ÇİMENTO	1,68	1,60	1,62	2,48	2	1,62	1,73	1,73	4,00	1	1,73
VAKİF FİN. KİR.	2,25	2,08	2,12	26,50	3	2,08	0,00	0,00	0,00	0	0,00
VAKİF GİRİŞİM	7,80	7,59	7,59	11,00	1	7,59	7,84	7,94	0,07	1	7,84
VAKİF GMYO	6,30	6,04	6,14	17,62	5	6,09	0,00	0,00	0,00	0	0,00
VAKKO TEKSTİL	2,72	0,00	0,00	0,00	0	0,00	2,79	2,79	1,00	1	2,79
VANET	1,63	1,54	1,55	78,70	5	1,54	0,00	0,00	0,00	0	0,00
VARLIK YAT. ORT.	2,52	2,44	2,44	1,00	1	2,44	0,00	0,00	0,00	0	0,00
VESTEL	5,45	5,28	5,28	529,72	30	5,26	5,46	5,51	66,15	13	5,48
VİKİNG KAĞIT	1,58	1,52	1,52	50,00	2	1,52	1,62	1,62	26,00	3	1,62
YAPI KREDİ FİN.KİR.	3,04	2,90	2,99	21,41	34	2,98	3,07	3,07	0,29	5	3,07
YAPI KREDİ KORAY GMYO	2,40	2,09	2,44	78,00	5	2,31	2,27	2,43	28,64	5	2,41
YAPI KREDİ SİGORTA	2,58	2,49	2,57	1,75	2	2,54	2,71	2,71	31,56	4	2,71
YAPI KREDİ YAT.O.	1,20	1,13	1,15	120,12	9	1,14	1,23	1,24	35,02	5	1,23
YAPI VE KREDİ BANK.	6,10	5,89	6,20	322,33	34	5,97	6,12	6,32	206,51	18	6,19
YATAS	1,30	1,22	1,23	27,00	2	1,23	0,00	0,00	0,00	0	0,00
YATIRIM FİN. YAT.ORT.	1,93	1,78	1,82	40,98	5	1,79	0,00	0,00	0,00	0	0,00
YAZICILAR HOLDİNG	40,25	38,16	39,40	10,15	3	39,18	40,72	40,72	16,00	3	40,72
YUNSA	1,57	1,50	1,50	16,00	1	1,50	1,62	1,62	40,00	2	1,62
ZORLU ENERJİ	5,35	5,17	5,22	35,89	3	5,19	5,34	5,41	15,89	4	5,35
<b>TOPLAM</b>				<b>HAC: 149.792,85</b>	<b>ADET: 28.832,77</b>	<b>B.SAY: 2.552</b>			<b>HAC: 53.305,61</b>	<b>ADET: 10.244,63</b>	<b>B.SAY: 1.197</b>
<b>GENEL TOPLAM</b>				<b>İŞLEM HACMİ: 203.098,46</b>			<b>İŞLEM ADEDİ: 38.877,40</b>			<b>BORDRO SAYISI: 3.739</b>	

(YK) : Kararı dağıtımını konusunda Yönetim Kurulu'nun Genel Kurulu'na teklif kararı alınmıştır.  
(TBU) : Temettüden bedelsiz pay alma hakları üzerinde.  
(BD) : Bedelsiz pay alma hakları üzerinde.



# İSTANBUL MENKUL KIYMETLER BORSASI

GÜNLÜK BÜLTEN  
8 Şubat 2005 Salı

Reşitpaşa Mah. Tuncay Artun Cad. Emirgan 34467 İSTANBUL Tel: 212-2982100 Fax: 212-2982500 Web: <http://www.imkb.gov.tr>

## BORSA DIŞI TOPTAN SATIŞ İŞLEMLERİ (\*)

HISSE SENEDİNİN KODU	HISSE SENEDİNİN ADI	EN DÜŞÜK FİYAT	EN YÜKSEK FİYAT	AĞIRLIKLIL ORTALAMA FİYAT	İŞLEM HACMI	İŞLEM ADEDİ	İŞLEM SAYISI
ALFA.E	ALFA MENKUL DEĞ.						
EGYM.E	EGESER GIYIM						
EGFIN.E	EGS FIN.KIR.						
EGHOL.E	EGS HOLDING						
MEDYA.E	MEDYA HOLDING						
NERGS.E	NERGİS HOLDING						
POLYL.E	POLYLEN						
SAPAZ.E	SABAH PAZARLAMA						
SABAH.E	SABAH YAYINCILIK						
SIFAS.E	SIFAŞ						
GENEL TOPLAM							

(\*) İMKB Yönetim Kurulu tarafından alınan karara istinaden hisse senetleri Borsa kotundan çıkarılarak Kot Dışı Pazar kaydına alınan ve geçici olarak işlem görmekten men edilen hisse senetlerinde Sermaye Piyasası Kurulu'nun 19.07.2002 tarihli düzenlemeleri kapsamında Borsa dışında gerçekleştirilen ve 178 sayılı Borsa Genelge'si hükümleri uyarınca aracı kurumlar tarafından Borsa'ya bildirilen işlemlerin sonuçlarıdır.

## TAHVİL VE BONO PİYASASI KESİN ALIM SATIM PAZARI

VALÖR	MENKUL KIYMET	VKG	FİYAT			TEMİZ FİYAT	İŞLEMİŞ FAZ	GETİRİ		DEĞİ(*) %	NOMİNAL TUTAR	İŞLEM HACMİ	SÖZ. SAYISI
			EN DÜŞÜK	EN YÜKSEK	AĞR. ORT.			BASİT %	BİLEŞİK %				
08/02/2005	TRB090205T12	1	99,958	99,959	99,959			15,01	16,19	0,25	1.000.000	999.589,00	6
11/02/2005	TRT160205F19	5	99,973	99,973	99,973			1,97	1,99		2.618.600	2.617.892,98	1
08/02/2005	TRB230205T14	15	99,381	99,383	99,382			15,13	16,28	0,18	7.400.000	7.354.274,00	14
08/02/2005	TRB160305T12	36	98,504	98,504	98,504			15,40	16,51	-0,72	14.500.000	14.283.080,00	8
08/02/2005	TRT230305T13	43	98,212	98,229	98,219			15,39	16,48	0,49	12.200.000	11.982.690,00	19
08/02/2005	TRB060405T13	57	97,637	97,649	97,644			15,45	16,49	-0,12	8.900.000	8.690.313,00	7
08/02/2005	TRB200405T15	71	96,945	97,027	96,991			15,95	17,01	0,77	22.300.000	21.629.088,00	13
09/02/2005	TRT270405T18	77	96,705	96,705	96,705			16,15	17,21		400.000	386.820,00	1
08/02/2005	TRT270405T18	78	96,634	96,664	96,657			16,18	17,24	-0,63	53.924.000	52.121.446,16	34
09/02/2005	TRB110505T15	91	96,141	96,164	96,149			16,07	17,07		5.900.000	5.672.762,00	15
08/02/2005	TRT110505T23	92	108,600	108,750	108,635	101,811	6,824				4.300.000	4.671.300,00	7
09/02/2005	TRT250505T19	105	95,521	95,521	95,521			16,30	17,27		100.000	95.521,00	1
08/02/2005	TRT250505T19	106	95,427	95,480	95,446			16,43	17,41	0,23	138.821.000	132.499.156,19	80
02/03/2005	TRT060705T10	126	94,518	94,549	94,528			16,77	17,71		1.500.000	1.417.925,00	4
09/02/2005	TRB290605T14	140	94,116	94,116	94,116			16,30	17,13		1.300.000	1.223.508,00	1
08/02/2005	TRB290605T14	141	93,957	94,076	94,063			16,34	17,17	-1,15	87.689.000	82.482.943,09	34
08/02/2005	TRT060705T10	148	93,587	93,658	93,617			16,81	17,66	-0,56	10.589.000	9.913.151,31	26
09/02/2005	TRB270705T15	168	92,803	92,803	92,803			16,85	17,62		1.000.000	928.030,00	2
08/02/2005	TRB270705T15	169	92,703	92,763	92,754			16,87	17,64	-1,07	12.102.000	11.225.070,46	20
09/02/2005	TRB100805T13	182	92,228	92,228	92,228			16,90	17,62		650.000	599.482,00	2
08/02/2005	TRB100805T13	183	92,125	92,189	92,146			17,00	17,72	-0,45	2.830.000	2.607.727,70	7
09/02/2005	TRT240805T17	196	91,612	91,635	91,633			17,00	17,67		1.000.000	916.327,00	3
08/02/2005	TRT240805T17	197	91,505	91,551	91,550			17,10	17,77	-0,89	30.726.000	28.129.587,20	38
11/02/2005	TRT210905F23	222	104,000	104,000	104,000	101,659	2,341	3,22	3,25		168.210	174.938,40	1
08/02/2005	TRB280905T12	232	90,067	90,171	90,131			17,23	17,76	-1,33	6.333.000	5.707.997,43	16
08/02/2005	TRT051005T16	239	89,798	89,798	89,798			17,35	17,86	-0,45	1.100.000	987.778,00	3
08/02/2005	TRT191005T10	253	105,500	106,305	105,957	104,570	1,387				4.900.000	5.191.915,00	7
08/02/2005	TRB091105T11	274	88,301	88,476	88,413			17,46	17,83	-0,17	3.808.000	3.366.751,08	13
08/02/2005	TRT161105T12	281	110,975	111,000	110,979	105,278	5,701	17,22	17,96	-1,10	600.000	665.875,00	2
09/02/2005	TRT071205T12	301	87,452	87,515	87,503			17,32	17,57		20.100.000	17.588.125,00	16
08/02/2005	TRT071205T12	302	87,402	87,478	87,443			17,36	17,61	-0,68	20.401.000	17.839.251,36	38
08/02/2005	TRT180106T11	344	104,750	104,750	104,750	103,473	1,277				100.000	104.750,00	1
17/02/2005	TRT220206T14	370	84,569	84,787	84,698			17,82	17,80		1.000.000	846.977,00	3
09/02/2005	TRT220206T14	378	84,325	84,546	84,464			17,76	17,71		110.850.000	93.627.998,00	44
08/02/2005	TRT220206T14	379	84,253	84,482	84,429			17,76	17,70	-1,67	59.900.000	50.572.761,00	58
08/02/2005	TRT150306T12	400	107,450	107,550	107,524	103,614	3,910				6.300.000	6.774.039,00	13
09/02/2005	TRT120406T14	427	82,446	82,486	82,452			18,19	17,93		15.821.000	13.044.718,06	25
08/02/2005	TRT120406T14	428	82,182	82,412	82,339			18,29	18,02	0,11	24.367.000	20.063.617,84	34
09/02/2005	TRT240506T19	469	80,878	80,962	80,922			18,35	17,91		38.060.000	30.798.959,00	39
08/02/2005	TRT240506T19	470	80,635	80,887	80,792			18,46	18,01	-0,28	77.366.000	62.505.263,20	93
08/02/2005	TRT140606T10	491	107,701	107,800	107,751	103,841	3,910				400.000	431.002,00	2
09/02/2005	TRT050706T10	511	79,252	79,962	79,489			18,43	17,82		37.160.000	29.538.257,80	43
08/02/2005	TRT050706T10	512	79,088	79,440	79,323			18,58	17,95	-0,22	30.239.000	23.986.502,47	57
09/02/2005	TRT090806T15	546	78,005	78,334	78,277			18,55	17,79		525.130.000	411.055.314,64	406
08/02/2005	TRT090806T15	547	77,837	78,257	78,157			18,65	17,88	-0,06	1.053.755.000	823.578.415,42	1114
09/02/2005	TRT130906T18	581	108,795	108,795	108,795	104,813	3,982				100.000	108.795,00	1
08/02/2005	TRT130906T18	582	108,500	108,800	108,659	104,749	3,910				1.200.000	1.303.911,00	5
09/02/2005	TRT270906T12	595	76,638	76,840	76,771			18,56	17,60		855.150.000	656.505.499,80	730
10/02/2005	TRT171007T10	979	115,650	115,650	115,650	109,441	6,209	15,53	16,13		900.000	1.040.850,00	1
09/02/2005	TRT171007T10	980	115,750	115,750	115,750	109,596	6,154	15,47	16,07		100.000	115.750,00	1
08/02/2005	TRT171007T10	981	115,500	115,850	115,565	109,466	6,099	15,53	16,13	-0,62	12.400.000	14.330.055,00	9

(\*) Bir önceki günün bileşik faizine göre yüzde değişim

TAHVİL VE BONO PİYASASI KESİN ALIM SATIM PAZARI 08/02/2005 TARİHLİ GÜNLÜK ÖZET			
	NOMİNAL İŞLEM TUTARI	İŞLEM HACMİ	SÖZLEŞME SAYISI
Kamu Menkul Kıymetleri	3.472.861.810	2.831.940.343,38	3.170
Devlet Tahvili	3.208.728.810	2.578.001.464,04	2.993
Hazine Bonosu	264.133.000	253.938.879,34	177
<b>(**) GENEL TOPLAM</b>	<b>3.472.861.810</b>	<b>2.831.940.343,38</b>	<b>3.170</b>

(\*\*) Genel Toplam, Bültendeki işlemlerin yanısıra tek üyenin taraf olduğu işlemleri ve 14:00 den sonra yapılan aynı gün valörlü fon işlemlerini de kapsamaktadır.



# İSTANBUL MENKUL KIYMETLER BORSASI

08 Şubat 2005 Salı

Bülten No: 25 E

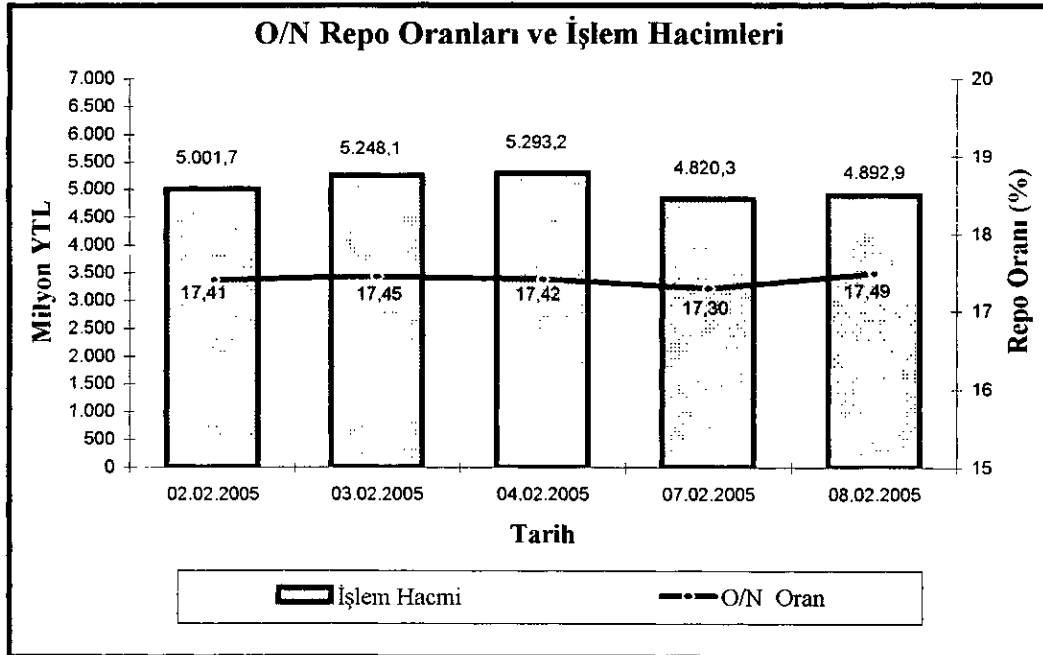
Reşitpaşa Mah. Tuncay Artun Cad. Emirgan 34467 İSTANBUL Tel: 212-2982100 Fax: 212-2982500 Web: <http://www.imkb.gov.tr>

## TAHVİL VE BONO PİYASASI REPO - TERS REPO PAZARI

KOD	VALOR1	VALOR2	SÜRE	ORAN			İŞLEM HACMİ	SÖZLEŞME SAYISI
				EN DÜŞÜK	EN YÜKSEK	AĞIR. ORT.		
S	08/02/2005	09/02/2005	1	16,70	17,90	17,49	4.892.889.000	1.491
S	08/02/2005	15/02/2005	7	17,40	17,70	17,60	382.500.000	65
GENEL TOPLAM (*)							5.727.244.000	1.659

(\*) Genel Toplam, Bülteindeki işlemlerin yanısıra tek üyenin taraf olduğu işlemleri ve 14:00 den sonra yapılan aynı gün valörlü fon işlemlerini de kapsamaktadır.

TAHVİL VE BONO PİYASASI REPO1 PAZARI		
08/02/2005 TARİHİ İTİBARI İLE VADELERİNE GÖRE TOPLAM İŞLEMLER		
VADELER	VADEYE KALAN GÜN	TOPLAM İŞLEM HACMİ
09/02/2005	1	5.857.744.000
10/02/2005	2	686.000.000
11/02/2005	3	410.500.000
14/02/2005	6	451.500.000
15/02/2005	7	422.500.000
22/02/2005	14	3.500.000
02/03/2005	22	15.500.000
GENEL TOPLAM		7.847.244.000



## TAHVİL VE BONO PİYASASI DİBS ENDEKSLERİ

İ.M.K.B. DİBS ENDEKSLERİ (2 OCAK 2001 = 100)						08.02.2005
	3 AY (91 GÜN)	6 AY (182 GÜN)	9 AY (273 GÜN)	12 AY (365 GÜN)	15 AY (456 GÜN)	GENEL
FIYAT ENDEKSLERİ	112,49	122,36	129,84	135,19	138,54	125,40
PERFORMANS ENDEKSLER	567,23	586,79	731,48	575,63	635,58	

İ.M.K.B. DİBS PORTFÖY PERFORMANS ENDEKSLERİ (31 ARALIK 2003=100)						08.02.2005
	Son	En Düşük	En Yüksek	Değişim	% Değişim	
EA180-	128,69	128,61	128,71	0,08	0,06	
EA180+	135,83	135,70	135,90	-0,03	-0,02	
EAGENEL	132,16	132,07	132,20	0,03	0,02	
PDA180-	128,83	128,75	128,86	0,08	0,06	
PDA180+	135,75	135,61	135,84	-0,03	-0,02	
PDAGENEL	132,34	132,25	132,38	0,02	0,02	
REPO	120,53	120,49	120,53	0,05	0,04	



## BORSA BAŞKANLIĞI DUYURULARI

09.02.2005 tarihinde sermaye artırım ve/veya temettü ödemesi nedeniyle hakları kullanılmış olarak işlem görecektir, "Yeni" sırası açılacak/kapanacak hisse senedi bulunmamaktadır.

“İMKB Şirketleri Sermaye Artırımları ve Temettü Ödemeleri (1986-2004/6)” ve “İMKB Şirketleri Aylık Fiyat ve Getiri Verileri (1986-2004/6)” adlı çalışmalarımıza 04.02.2005 tarihinden itibaren Türkçe web sitemizde Veriler ve Şirketler, İngilizce web sitemizde Data ve Companies adlı bölümlerden ulaşılabilir.

Sermaye Piyasası Kurulu'nun 08.02.2005 tarih ve B.02.1.SP.K.0.13-234-4000 sayılı yazısı aşağıya çıkarılmıştır.

**“Konu: Kurumsal Yönetim İlkeleri hk.**

Bilindiği üzere, Kurulumuzun 04.07.2003 tarih ve 35/835 sayılı Kararı ile onaylanarak kamuya duyurulan ve ihtiyari olarak uygulanması öngörülen Kurumsal Yönetim İlkeleri (İlkeler)'nin, Nisan 2004 tarihinde üye ülkelerin bakanlarının onayıyla revize edilen OECD Kurumsal Yönetim İlkeleri ile olan farklılıklarını gidermek amacıyla güncellenmesi için yapılan çalışma neticesinde, Kurulumuzun 07.02.2005 tarih ve 4/100 sayılı kararı ile;

1) Kurulumuzun 04.07.2003 tarih ve 35/835 sayılı Kararı ile onaylanan ve kamuya duyurulan Kurumsal Yönetim İlkeleri ile ilgili olarak;

a) Pay Sahipleri bölümüne, 3.4.13 maddesinden sonra gelmek üzere “3.4.14-Pay sahiplerine yönetim kurulu üyeleri ve üst düzey yöneticilerine uygulanan ücret politikasına ilişkin görüş ve önerilerini sunma fırsatı verilir.” ilkesinin ilave edilmesine,

b) Pay sahipleri bölümünün 4.2. maddesinin ikinci cümlesindeki “Her pay sahibine, oy hakkını en kolay ve uygun şekilde kullanma fırsatı sağlanır.” ifadesinin “Sınır ötesi de dahil olmak üzere her pay sahibine oy hakkını en kolay ve uygun şekilde kullanma fırsatı sağlanır.” şeklinde değiştirilmesine,

c) Kamuyu aydınlatma bölümünün faaliyet raporunda açıklanması gereken hususları düzenleyen, 3.2.2. bölümünün (s) bendinden sonra gelmek üzere “Şirketin yatırım danışmanlığı, yatırım analizi ve derecelendirme gibi konularda hizmet aldığı kurumlarla arasında çıkan çıkar çatışmaları ve çıkar çatışmasını önlemek için şirketçe alınan tedbirler” hükmünü içeren (t) bendinin eklenmesine,

d) Menfaat Sahipleri bölümünün 1.1 maddesindeki “Şirketin kurumsal yönetim uygulamaları, menfaat sahiplerinin mevzuat ile düzenlenen veya henüz düzenlenmemiş haklarının garanti altına alınmasını sağlar.” ifadesinin “Şirketin kurumsal yönetim uygulamaları, menfaat sahiplerinin mevzuat ve karşılıklı sözleşmelerle düzenlenen haklarını garanti altına alır.” şeklinde değiştirilmesine,

e) Menfaat sahipleri bölümünün 1.1.4 bendinden sonra gelmek üzere “Şirketlerin kurumsal yönetim yapısı çalışanlar ve temsilcileri dahil tüm menfaat sahiplerinin yasal ve etik açıdan uygun olmayan işlemlere ilişkin kaygılarını yönetime iletilmesine imkan tanımalı ve bu hakkı korunmalıdır.” hükmünü içeren 1.1.5 maddesinin eklenmesine,

2) Ayrıca Kurulumuzun 10.12.2004 tarih ve 48/1588 sayılı Kararı ile getirilen Kurumsal Yönetim Uyum Raporunun 2005 yılı içinde yayınlanacak 2004 yılına ilişkin faaliyet raporlarında yer verilmesi ve değerlendirilmesi sırasında 2004 yılı sonu itibarıyla geçerli olan Kurulumuz Kurumsal Yönetim İlkelerinin dikkate alınmasına, karar verilmiştir.

Bilgilerini ve sözkonusu yazımızın 5 (beş) iş günü süreyle Borsa Bülteninde ilan edilerek kamuya duyurulması hususunda gereğini rica ederim.

İ. Kubilay TEMUÇİN  
Kurul Başkan Yardımcısı “

Borsa Başkanlığı tarafından 03.02.2005, 04.02.2005 ve 07.02.2005 tarihinde yayımlanan Genel Mektuplar:

**Genel Mektup No** : 1873

**Tarih** : 03.02.2005

**Konu** : İMKB Tahvil ve Bono Piyasası (TBP) Uzaktan Erişim İşlem Terminaleri Kullanımında Düzenleme Yapılması Hk.

**İlgili Birim** : Bilgi Sistemleri Merkezi/Tahvil ve Bono Piyasası Müdürlüğü

**Muhatap** : Üyeler

**Genel Mektup No** : 1874

**Tarih** : 03.02.2005

**Konu** : Seri:V, No:65 Sermaye Piyasası Araçlarının Kredili Alım, Açığa Satış ve Ödünç Alma ve Verme İşlemleri Hakkında Tebliğ'in 35 inci Maddesi Hk.

**İlgili Birim** : Üye İşleri Müdürlüğü

**Muhatap** : Üyeler

**Genel Mektup No** : 1875

**Tarih** : 04.02.2005

**Konu** : Seri:V, No:65 Sermaye Piyasası Araçlarının Kredili Alım, Açığa



**İSTANBUL**  
MENKUL KIYMETLER  
**BORSASI**

**GÜNLÜK BÜLTEN**

**8 Şubat 2005 Salı**

**Bülten No: 25**

**DUYURULAR VE HABERLER**

Reşitpaşa Mah. Tuncay Artun Cad. Emirganı 34467 İSTANBUL Tel: 212-298 21 00 Fax: 212-298 25 00 Web: <http://www.imkb.gov.tr>

Satış ve Ödünç Alma ve Verme İşlemleri Hakkında Tebliğ'in 35  
inci Maddesi Hk.

**İlgili Birim** : Üye İşleri Müdürlüğü  
**Muhatap** : Üyeler

**Genel Mektup No** : 1876  
**Tarih** : 07.02.2005  
**Konu** : Seri:V, No:65 Sermaye Piyasası Araçlarının Kredili Alım, Açığa  
Satış ve Ödünç Alma ve Verme İşlemleri Hakkında Tebliğ'in 35  
inci Maddesi Hk.

**İlgili Birim** : Üye İşleri Müdürlüğü  
**Muhatap** : Üyeler

**Genel Mektup No** : 1877  
**Tarih** : 07.02.2005  
**Konu** : İşlem Yasağı Hk.  
**İlgili Birim** : Üye İşleri Müdürlüğü  
**Muhatap** : Üyeler

-----•-----•-----•-----•-----•-----•-----



## ŞİRKET HABERLERİ

### SERMAYE ARTIRIMI, KAR PAYI VE GENEL KURUL AÇIKLAMALARI

- EGHOL** EGS Holding A.Ş.'nin 2001, 2002 ve 2003 faaliyet yıllarına ilişkin olağan genel kurul toplantısının Bankalar Yasası uyarınca tüm ortakların temettü hariç ortaklık hakları Tasarruf Mevduatı Sigorta Fonu tarafından temsil edileceğinden ilansız olarak 07.02.2005 tarihinde yapıldığı, toplantıda 2001, 2002 ve 2003 yılı Faaliyet Raporları ve Denetçi Raporlarının okunduğu ve görüşüldüğü, 2001, 2002 ve 2003 yılı bilançoları ve kar zarar tablolarının okunduğu, müzekere edildiği, yapılan oylamada, 2001 yılı bilanço ve kar zarar hesaplarının onaylanmamasına, 2002 ve 2003 yılı bilanço ve kar zarar hesaplarının onaylanmasına oy birliği ile karar verildiği bildirilmiş olup, genel kurul toplantı tutanağının tamamı ekte yayınlanmaktadır.
- .....
- ISAMB** Işıklar Ambalaj Sanayii ve Ticaret A.Ş.'nin 08.02.2005 tarihli yazısı aşağıya çıkarılmıştır.  
"Şirketimizin 18.11.2004 tarihinde Sermaye Piyasası Kurulu'na yaptığı 80 trilyonluk kayıtlı sermaye tavan başvurusu 07.02.2005 tarihli Kurul toplantısında onaylanmıştır."
- .....
- YTFYO** Yatırım Finansman Yatırım Ortaklığı A.Ş.'nin 08.02.2005 tarihli yazısı aşağıya çıkarılmıştır.  
"Şirketimizin ödenmiş sermayesini 2.274.375,00 YTL artırılarak 725.625,00 YTL'den 3.000.000,00 YTL'ye yükseltilmesine ilişkin olarak Sermaye Piyasası Kurulu'ndan alınan 05.01.2005 tarih ve 8 numaralı Sermaye Artırımının Tamamlanmasına ilişkin Belge 24.01.2005 tarihinde tescil edilmiş olup, 27.01.2005 tarih, 6227 nolu T.T.S. Gazetesi'nden ilan edilmiştir."
- .....

### MALİ TABLO AÇIKLAMALARI

- BSOKE** Batsöke Söke Çimento Sanayii T.A.Ş.'nin 07.02.2005 tarihli Günlük Bültende yayınlanan özel durum açıklamasına istinaden gönderdiği 30.06.2004 ve 30.09.2004 dönemlerine ilişkin yeniden düzenlenmiş dipnot sayfaları ekte yayınlanmakta olup Borsamız internet sitesinde de güncellenmiştir.
- .....



## DİĞER ÖZEL DURUM AÇIKLAMALARI

- AKGRT** **Aksigorta A.Ş.**'nin 07.02.2005 tarihli yazısı aşağıya çıkarılmıştır.  
"Konu: Sermaye Piyasası Kurulu'nun Seri:VIII, No: 39 sayılı Tebliği uyarınca yapılan açıklamadır.  
Yönetim kurulumuzun 07.02.2005 tarihli kararıyla; Yusuf Ali Vahdet Tulun tarafından yürütülmekte olan Şirket Genel Müdürlüğüne yönetim kurulu üyesi İsmail Ragıp Yergin'in atanmasına karar verilmiştir."
- 
- AKYO** **Ak Yatırım Ortaklığı A.Ş.**'nin 08.02.2005 tarihli yazısı aşağıya çıkarılmıştır.  
"Konu: Sermaye Piyasası Kurulu'nun Seri:VIII, No: 39 sayılı Tebliği uyarınca yapılan açıklamadır.  
Şirketimiz yönetim kurulu başkan yardımcısı İsmail Ragıp Yergin 08.02.2005 tarihi itibarıyla yönetim kurulu üyeliğinden ayrılmıştır."
- 
- ALCTL** **Alcatel Teletaş Telekomünikasyon Endüstri Ticaret A.Ş.**'nin 08.02.2005 tarihli yazısı aşağıya çıkarılmıştır.  
"Konu: Sermaye Piyasası Kurulu'nun Seri:VIII, No: 39 sayılı Tebliği uyarınca yapılan açıklamadır.  
Türk Telekomünikasyon A.Ş. tarafından açılan 600.000 Port x DSL Erişim Altyapısı Alımı İşi ihalesi için 22 milyon EURO bedelle teklif veren Şirketimizin yapılan değerlendirme sonucunda en avantajlı teklifi verdiği ve ihalenin Şirketimiz üzerine bırakıldığı, Türk Telekom tarafından, 4734 sayılı Kamu İhale Kanunu'nun 41. Maddesi uyarınca bildirilmiştir.  
Bu aşamada, Şirketimiz sözleşme görüşmelerine davet edilmesi beklenmekte olup, konuya ilişkin gelişmeler ayrıca duyurulacaktır."
- 
- ALYAG** **Altınyâğ Kombinaları A.Ş.** ile ilgili olarak Mustafa Kaya'dan gelen 08.01.2005 tarihli yazı aşağıya çıkarılmıştır.  
"8 Şubat 2005 tarihinde Alyag B grubu 5. Tertip hisse senetlerimden ortalama 1.08 birim fiyat ile Saygın Zirai Ürünler Ltd. Şti.'ne 150.000 lot ve Serkan Onukar'a 86.000 lot olmak üzere toplam 236.000 lot devredilmiştir."
- 
- ATAYO** **Ata Yatırım Ortaklığı A.Ş.**'nin 08.02.2005 tarihli yazısı aşağıya çıkarılmıştır.  
"Konu: Sermaye Piyasası Kurulu'nun Seri:VIII, No: 39 sayılı Tebliği uyarınca yapılan açıklamadır.  
Şirketimizin 07.02.2005 tarihinde göndermiş olduğu ve aynı tarihli Borsanız günlük bülteninde ilan edilen portföy değeri tablosunda 297.423,22 YTL tutarındaki Borsa Para Piyasası işlemi eksik olduğundan; portföy değeri, toplam değer ve toplam değer/pay sayısı hatalı gönderilmiştir.  
Ekli tabloda doğru hali yer almakta olup; portföy değeri 2.728.561,22 YTL, toplam değeri 2.978.738,99 YTL ve toplam değer/pay sayısı da 5.96 YTL'dir."
- 
- AYEN** **Ayen Enerji A.Ş.**'nin 08.02.2005 tarihli yazısı aşağıya çıkarılmıştır.  
"Konu: Sermaye Piyasası Kurulu'nun Seri:VIII, No: 39 sayılı Tebliği uyarınca yapılan açıklamadır.  
Şirketimizin bağlı ortaklığı lehine verilen yükümlülükler aşağıdaki tabloda belirtilmiştir.
- | Bağlı Ortaklığın Ünvanı                   | Yükümlülük Türü      | Döviz Cinsi | Yükümlülük Miktarı | Lehdarı                 | Tarih      |
|---|----------------------|-------------|--------------------|-------------------------|------------|
| Kayseri Elektrik Üretim San. ve Tic. A.Ş. | Nakdi Kredi Kefaleti | USD         | 5.000.000          | T. İş Bankası Bahrain   | 08.12.2004 |
| Kayseri Elektrik Üretim San. ve Tic. A.Ş. | Nakdi Kredi Kefaleti | USD         | 4.000.000          | T. İş Bankası Bahrain   | 12.01.2005 |
| Kayseri Elektrik Üretim San. ve Tic. A.Ş. | Nakdi Kredi Kefaleti | USD         | 500.000            | T. İş Bankası Yenişehir | 17.01.2005 |
| Kayseri Elektrik Üretim San. ve Tic. A.Ş. | Nakdi Kredi Kefaleti | USD         | 650.000            | T. İş Bankası Yenişehir | 01.02.2005 |
| Kayseri Elektrik Üretim San. ve Tic. A.Ş. | Nakdi Kredi Kefaleti | USD         | 6.000.000          | T. İş Bankası Bahrain   | 08.02.2005 |
- Şirketimizin ortağı lehine verilen yükümlülükler aşağıdaki tabloda belirtilmiştir.
- | Bağlı Ortaklığın Ünvanı | Yükümlülük Türü      | Döviz Cinsi | Yükümlülük Miktarı | Lehdarı           | Tarih      |
|-------------------------|----------------------|-------------|--------------------|-------------------|------------|
| Aydiner İnşaat A.Ş.     | Nakdi Kredi Kefaleti | USD         | 3.000.000          | Finansbank Ankara | 11.01.2005 |
- 
- DENTA** **Dentaş Ambalaj ve Kağıt Sanayi A.Ş.**'nin 08.02.2005 tarihli yazısı aşağıya çıkarılmıştır.  
"Konu: Sermaye Piyasası Kurulu'nun Seri:VIII, No: 39 sayılı Tebliği uyarınca yapılan açıklamadır.  
Şirketimizin Denizli'deki Merkez kampüsün içinde yapmış olduğu 2.nci Kağıt fabrikası Tevsi yatırımı tamamlanmış olup üretime geçilmiştir."
-



# İSTANBUL MENKUL KIYMETLER BORSASI

**GÜNLÜK BÜLTEN**  
8 Şubat 2005 Salı

**Bülten No: 25**  
**DUYURULAR VE HABERLER**

Reşitpaşa Mah. Tuncay Artun Cad. Emirgan 34467 İSTANBUL Tel: 212-298 21 00 Fax: 212-298 25 00 Web: <http://www.imkb.gov.tr>

## DNZYO

**Deniz Yatırım Ortaklığı A.Ş.**'nin 08.02.2005 tarihli yazısı aşağıya çıkarılmıştır.

"**Konu:** Sermaye Piyasası Kurulu'nun Seri:VIII, No: 39 sayılı Tebliği uyarınca yapılan açıklamadır. Sermaye Piyasası Kurulu'nun Seri:VIII, No:39 sayılı Özel Durumların Kamuya Açıklanmasına ilişkin Tebliği'nin "Olağandışı Fiyat ve Miktar Hareketleri" başlıklı 7. maddesine istinaden yapılan açıklamadır. Şirketimiz Deniz Yatırım Ortaklığı A.Ş.'nin hisse senetleri üzerinde gerçekleşen olağandışı fiyat ve miktar hareketlerine ilişkin olarak, şirketimizin kamuya açıklanmamış özel bir durumu mevcut değildir. Şirketimizin haftalık portföy değeri her hafta Pazartesi günleri İMKB Başkanlığı'na gönderilmekte ve aynı gün İMKB günlük bülteninde yayınlanmaktadır. Buna göre 04.02.2005 tarihi itibarıyla şirketimizin portföy değeri hisse başına 2,00 YTL'dir. Bu bilgiler altında özellikle küçük yatırımcıların ve ortaklarımızın yatırım kararlarını alırken dikkatli davranarak şirketimiz tarafından yapılan açıklamaları esas almaları gerektiğini bilgilerinize sunarız."

## DOHOL PTOFS

**Doğan Şirketler Grubu Holding A.Ş.**'nin 08.02.2005 tarihli yazısı aşağıya çıkarılmıştır.

"**Konu:** Sermaye Piyasası Kurulu'nun Seri:VIII, No: 39 sayılı Tebliği uyarınca yapılan açıklamadır. Yönetim Kurulumuzun 8 Şubat 2005 tarihli kararıyla; **Petrol Ofisi A.Ş.** sermayesindeki Şirketimize ait %47,68 oranında ve 164.491.926,874 YTL nominal değerdeki paydan, 1 YTL nominal değerli hisse için 4,50 YTL fiyat üzerinden toplam satış bedeli 25 milyon ABD Dolarına (32.732.500 YTL) karşılık gelecek şekilde, yaklaşık %2,11 oranındaki 7.273.888 YTL nominal değerli bölümün, İMKB'de satılması ve satışa ilişkin işlemlerin yürütülmesi hususunda yönetim kurulu murahas üyesi ve genel koordinatör Tufan Darbaz'a yetki verilmiştir. Satış işlemi sonucunda belirlenecek olan iştirak satış karı konusunda henüz alınmış bir karar bulunmamaktadır. Satışı planlanan hisse senetleri Borsa'da işlem gören hisse senedi statüsündedir. Şirketimiz satış işleminin gerçekleştirilmesini takip eden 3 aylık süre içerisinde portföyünde bulunan Petrol Ofisi A.Ş. hisse senetleri ile ilgili olarak tedavülü artırıcı bir satış yapmayacaktır. Satış işlemleri sonucunda, Petrol Ofisi A.Ş.'de %45,57 oranında ve 157.218.038,874 YTL nominal değerde doğrudan payımız kalacaktır."

## ECYAP

**Eczacıbaşı Yapı Gereçleri Sanayi ve Ticaret A.Ş.**'nin 08.02.2005 tarihli yazısı aşağıya çıkarılmıştır.

"**Konu:** Sermaye Piyasası Kurulu'nun Seri:VIII, No: 39 sayılı Tebliği uyarınca yapılan açıklamadır. Bugün, Eczacıbaşı Topluluğu CEO'su Erdal Karamercan tarafından yapılan basın duyurusunda, Rusya'da seramik sağlık gereçleri ve karo üretimiyle ilgili yatırım başlatıldığı belirtilmektedir. Topluluğumuzda, seramik sağlık gereçleri üretimi kuruluşumuz tarafından, karo üretimi ise, yine topluluğumuz şirketlerinden Eczacıbaşı Karo Seramik A.Ş. tarafından yerine getirilmektedir. Rusya'da başlatıldığı belirtilen seramik sağlık gereçleri ile ilgili yatırım çalışması, Eczacıbaşı topluluğunun büyüme stratejileri içerisinde yer alan ve süreklilik arzeden araştırmaları kapsamındadır. Ön çalışmaları kuruluşumuz tarafından yapılan yatırım öngörüsü için, Moskova civarı düşünülmekte olup, yatırımın finansmanı, şirket kuruluş ve sermaye yapısı konusunda henüz yapılmış bir nihai değerlendirme ve alınmış bir karar mevcut değildir. Ön çalışmanın tamamlanması şirket yapısı vb. yatırımcılarımızı etkileyecek konular kesinlik kazandığında ayrıca duyuru yapılacaktır."

## GOLTS

**Göлтаş Göller Bölgesi Çimento Sanayi ve Ticaret A.Ş.**'nin 08.02.2005 tarihli yazısı aşağıya çıkarılmıştır.

"**Konu:** Sermaye Piyasası Kurulu'nun Seri:VIII, No: 39 sayılı Tebliği uyarınca yapılan açıklamadır. İştirakimiz olan Göлтаş Enerji Elektrik Üretim A.Ş.'nin 1.200.000 adet hamiline yazılı hissesi bağımsız bir denetim kuruluşunun bu konuda yapmış olduğu değerlendirme çalışmasına istinaden hisse başına 1,658 YTL bedel ile Şevket Demirel'den satın alınmış olup, bu işlem neticesinde Şirketimiz'in Göлтаş Enerji A.Ş.'deki payı %59,83'den %63,58'e yükselmiştir."

## HURGZ

**Hürriyet Gazetecilik ve Matbaacılık A.Ş.**'nin 08.02.2005 tarihli yazısı aşağıya çıkarılmıştır.

"**Konu:** Sermaye Piyasası Kurulu'nun Seri:VIII, No: 39 sayılı Tebliği uyarınca yapılan açıklamadır. Yönetim kurulumuzun 07.02.2005 tarih, 2005/08 sayılı, sermayesine %40 oranında iştirak ettiğimiz Doğan Prodüksiyon A.Ş. hisselerinin satışına ilişkin kararı için 07.02.2005 tarihinde yapmış olduğumuz özel durum açıklamasında satış tutarı 2.158.115 YTL yerine sehven 1.998.000 YTL yazılmıştır. 07.02.2005 tarihinde yayınlanan özel durum açıklaması yerine 08.02.2005 tarihinde aynı konu ile ilgili yeni bir özel durum açıklaması yapılmış ve 08.02.2005 tarihinde yayınlanmıştır."



**İSTANBUL**  
MENKUL KIYMETLER  
**BORSASI**

**GÜNLÜK BÜLTEN**  
8 Şubat 2005 Salı

**Bülten No: 25**  
**DUYURULAR VE HABERLER**

Reşitpaşa Mah. Tuncay Artun Cad. Emirgan 34467 İSTANBUL Tel: 212-298 21 00 Fax: 212-298 25 00 Web: <http://www.imkb.gov.tr>

**HURGZ**

**Hürriyet Gazetecilik ve Matbaacılık A.Ş.**'nin 08.02.2005 tarihli yazısı aşağıya çıkarılmıştır.

"**Konu:** Sermaye Piyasası Kurulu'nun Seri:VIII, No: 39 sayılı Tebliği uyarınca yapılan açıklamadır.

Yönetim kurulumuzun 07.02.2005 tarih ve 2005/08 sayılı kararı ile Şirketimiz sermayesine %40 oranında iştirak ettiği Doğan Prodüksiyon ve Ticaret A.Ş.'de sahibi bulunduğu beheri 1 YTL nominal değerli toplam 360.000 adet hisse senedinin tamamını, 07.02.2005 tarihinde 2.158.115 YTL bedel karşılığında, Doğan TV/Radyo Yayıncılık A.Ş.'ye devretmiştir. Satış bedeli ilk taksit Temmuz 2005 ayında başlamak üzere iki yılda 4 eşit taksitte tahsil edilecektir.

İştirak hissesi satış fiyatı; elde etme maliyetinin enflasyona göre düzeltilmesi sonucunda ortaya çıkarılabilecek kar ve faiz ilave edilmesi suretiyle tesbit edilmiştir. Bu satış işleminden elde edilen 196.192,30 YTL'lik kar, iştirak hissesi satış kazancı olarak gelir kaydedilecektir.

Söz konusu devir işlemi sonucunda Şirketimizin Doğan Prodüksiyon ve Ticaret A.Ş. sermayesinde herhangi bir payı kalmamaktadır."

**ISATR**

**ISBTR**

**ISTR**

**ISKUR**

**PTOFS**

**T. İş Bankası A.Ş.**'nin 08.02.2005 tarihli yazısı aşağıya çıkarılmıştır.

"**Konu:** Sermaye Piyasası Kurulu'nun Seri:VIII, No: 39 sayılı Tebliği uyarınca yapılan açıklamadır.

Yönetim kurulumuzun 8 Şubat 2005 tarihli kararıyla; **Petrol Ofisi A.Ş.** sermayesindeki Bankamıza ait %39,33 oranında ve 135.687.537,792 YTL nominal değerdeki paydan, 1 YTL nominal değerli hisse için 4,50 YTL fiyat üzerinden toplam satış bedeli 25 milyon ABD Dolarına (32.732.500 YTL) karşılık gelecek şekilde, yaklaşık %2,11 oranındaki 7.273.888 YTL nominal değerli bölümün, İMKB'de satılması ve satışa ilişkin işlemlerin yürütülmesi hususunda genel müdürlüğümüze yetki verilmiştir.

Satış işlemi sonucunda belirlenecek olan iştirak satış kararı konusunda henüz alınmış bir karar bulunmamaktadır.

Satış planlanan hisse senetleri Borsa'da işlem gören hisse senedi statüsündedir.

Bankamız satış işleminin gerçekleştirilmesini takip eden 3 aylık süre içerisinde portföyünde bulunan Petrol Ofisi A.Ş. hisse senetleri ile ilgili olarak tedavülü artırıcı bir satış yapmayacaktır.

Satış işlemleri sonucunda Petrol Ofisi A.Ş.'de %37,22 oranında ve 128.413.649,792 YTL nominal değerde doğrudan payımız kalacaktır."

**ISATR**

**ISBTR**

**ISCTR**

**ISKUR**

**MAALT**

**ISYAT**

**Türkiye İş Bankası A.Ş.**'nin 08.02.2005 tarihli yazısı aşağıya çıkarılmıştır.

"**Konu:** Sermaye Piyasası Kurulu'nun Seri:VIII, No: 39 sayılı Tebliği uyarınca yapılan açıklamadır.

Yönetim kurulumuzun 07.02.2005 tarihli kararı ile;

**Marmaris Altinyunus Turistik Tesisler A.Ş.** sermayesinde %10,27 oranında ve nominal 566.292 YTL tutarındaki payımızın, İstanbul Menkul Kıymetler Borsası fiyatlamaya esaslarına göre belirlenecek fiyat üzerinden satılması, **İş Yatırım Ortaklığı A.Ş.** sermayesinden %10 oranında, nominal 3.000.000 YTL tutarındaki payımızın, İstanbul Menkul Kıymetler Borsası fiyatlamaya esaslarına göre belirlenecek fiyat üzerinden İş Yatırım Menkul Değerler A.Ş.'ye satılması,

ve bu satışlara ilişkin işlemlerin yerine getirilmesi hususlarında Genel Müdürlüğümüze yetki verilmiştir.

İş Yatırım Ortaklığı A.Ş. hisselerinin satışı, Sermaye Piyasası Kurulu'ndan gerekli izin alındıktan sonra gerçekleştirilecektir."

**KOZAD**

**Koza Davetiye Mağaza İşletmeleri ve İhracat A.Ş.**'nin 08.02.2005 tarihli yazısı aşağıya çıkarılmıştır.

"**Konu:** Sermaye Piyasası Kurulu'nun Seri:VIII, No: 39 sayılı Tebliği uyarınca yapılan açıklamadır.

Sermayesine % 99,04 oranında iştirak ettiğimiz ATP İnşaat ve Ticaret A.Ş. firmasının

10.300.000 USD'la iştirak ettiği KSS Madencilik İnşaat Turizm Sanayi ve Ticaret A.Ş. firmasındaki % 50'lik hisselerini 12.000.000 USD karşılığında diğer ortağı Söğütsen Seramik Sanayi İnşaat Madencilik İthalat İhracat A.Ş. firmasına 08.02.2005 tarihi itibarıyla satmış ve bedelini tahsil etmiştir.

ATP İnşaat ve Ticaret A.Ş. firmasını temsilen KSS Madencilik İnşaat Turizm Sanayi ve Ticaret A.Ş. firmasındaki KSS Madencilik temsilen % 100 hissesine sahip olduğu Eti Gümüş A.Ş. firmasındaki (her iki şirketteki),

Hamdi Akın İpek, Yönetim Kurulu Başkanlığı,

Cafer Tekin İpek Yönetim Kurulu Üyeliği,

Pelin Zengin Yönetim Kurulu Üyeliği

görevlerinden 08.02.2005 tarihi itibarıyla istifa etmişlerdir."

**KOZAD**

**Koza Davetiye Mağaza İşletmeleri ve İhracat A.Ş.**'nin 08.02.2005 tarihli yazısı aşağıya çıkarılmıştır.

"**Konu:** Sermaye Piyasası Kurulu'nun Seri:VIII, No: 39 sayılı Tebliği uyarınca yapılan açıklamadır.

02.02.2005 ve 04.02.2005 tarihli açıklamalarımıza ektir.

Sermayesine % 99,04 oranında iştirak ettiğimiz ATP İnşaat ve Ticaret A.Ş. firması Bergama'da kurulu altın üretimi yapan Normandy Madencilik A.Ş.'nin satın alınması için ön ödeme yapılmıştır. Şirketin satın alınma işlemi kısa sürede tamamlanacaktır."



**İSTANBUL**  
MENKUL KIYMETLER  
**BORSASI**

**GÜNLÜK BÜLTEN**  
8 Şubat 2005 Salı

**Bülten No: 25**  
**DUYURULAR VE HABERLER**

Reşitpaşa Mah. Tuncay Artun Cad. Emirgan 34467 İSTANBUL Tel: 212-298 21 00 Fax: 212-298 25 00 Web: <http://www.imkb.gov.tr>

**KOZAD**

**Koza Davetiye Mağaza İşletmeleri ve İhracat A.Ş.**'nin 08.02.2005 tarihli yazısı aşağıya çıkarılmıştır.

"**Konu:** Sermaye Piyasası Kurulu'nun Seri:VIII, No: 39 sayılı Tebliği uyarınca yapılan açıklamadır.

Normandy Madencilik A.Ş. Ovacık tesisleri hakkında ek bilgi.

Sermayesine %99.04 oranında iştirak ettiğimiz ATP İnşaat ve Ticaret A.Ş. firması Bergama'da kurulu Ovacık tesislerinde altın üretimi yapan Normandy Madencilik A.Ş.'nin satın alınması için 1.500.000'lık ön ödeme yapıldığı işletme ile ilgili olarak;

Normandy Madencilik A.Ş. firmasının, Türkiye'nin ilk ve tek altın madeni işletmesidir.

Dünya'nın en modern tesislerinden biri olan maden şirketinin her yıl yapılmakta olan Türkiye'nin ilk 500 firma sıralamasında;

2002 rakamlarına göre 44.013.618 USD'la Özel sektör firma sıralamasında 100. sırada,

2003 rakamlarına göre 94.9 trilyon liralık satış ile genel sıralamada 272. sırada,

yer almıştır. 30.09.2004 tarihi itibarıyla gerçekleşen cirosu 63.3 trilyon TL'dir.

Firmanın mülkiyetinde 15 adet ruhsatlı altın sahası vardır. Görünür rezerv tutarının 851.700 onz olup bugünkü rakamlara göre değeri 353.455.500 USD'dir. Rezervin aramalara bağlı olarak artacağını Normandy Madencilik A.Ş. satış işleminin Şubat 2005 ayı içerisinde sonuçlandırmayı ve Mart 2005 ayında üretime geçmeyi planlamakta olduğumuzu yatırımcıların bilgilerine arz ederiz.

**PTOFS**  
**ISATR**  
**ISBTR**  
**ISTR**  
**ISKUR**  
**DOHOL**

**Petrol Ofisi A.Ş.** ile ilgili olarak İş Yatırım Menkul Değerler A.Ş.'nin 08.02.2005 tarihli yazısı aşağıya çıkarılmıştır.

"**Konu:** Sermaye Piyasası Kurulu'nun Seri:VIII, No: 39 sayılı Tebliği uyarınca yapılan açıklamadır.

Petrol Ofisi A.Ş. ortaklarından **Türkiye İş Bankası A.Ş.** ve **Doğan Şirketler Grubu Holding A.Ş.**'nin sahip oldukları Şirket sermayesinin %4,22'sine tekabül eden toplam 14.547.776 YTL nominal bedelli A grubu hamiline yazılı hisse senetleri, Toptan Satışlar Pazarı'nın (TSP) Kuruluş ve İşleyiş Esasları Genelgesi çerçevesinde belirlenen 4,50 YTL/adet fiyatla ve Kurumumuz (alıcı ve satıcı üye) aracılığı ile, Toptan Satışlar Pazarı'nda satılacaktır.

Söz konusu hisse senetleri, borsada işlem gören statüsündedir ve Türkiye İş Bankası A.Ş. ve Doğan Şirketler Grubu Holding A.Ş.'nin Takasbank A.Ş. nezdindeki saklama hesaplarında saklamada bulunmaktadır.

Satışa ilişkin takas işlemi Takasbank A.Ş. bünyesinde gerçekleştirilecektir.

Satışa konu hisse senetleri üzerinde devir veya satışı engelleyici rehin, haciz, teminat v.b. herhangi bir kayıt bulunmamaktadır.

Söz konusu TSP işleminin Borsanız Toptan Satışlar Pazarı'nda gerçekleştirilmesi hususunu müsaadelerinize arz ederiz."

**RAKSE**

**Raks Elektronik Sanayi ve Ticaret A.Ş.**'nin 08.02.2005 tarihli yazısı aşağıya çıkarılmıştır.

"**Konu:** Sermaye Piyasası Kurulu'nun Seri:VIII, No: 39 sayılı Tebliği uyarınca yapılan açıklamadır.

Önceki özel hal bildirimlerimizden ayrı olarak, 08.02.2005 itibarıyla;

Ayrılan personel Gülhanım Kınay tarafından Manisa İş Mahkemesi'nin 2005/93 E sayılı dosyası üzerinden toplam 1.000 YTL (1.000.000.000 TL) ve fer'ileri için iş davası açılmıştır.

Esen Elektronik Sanayi ve Ticaret Ltd. Şti. tarafından İstanbul İI. İcra Müdürlüğü'nün 2005/490 E sayılı dosyası üzerinden toplam 22.834,68 YTL (22.834.672.880 TL) ve fer'ileri için ödeme emri gönderilmiştir."

**RKSEV**

**Raks Elektrikli Ev Aletleri San. ve Tic. A.Ş.**'nin 08.02.2005 tarihli yazısı aşağıya çıkarılmıştır.

"**Konu:** Sermaye Piyasası Kurulu'nun Seri:VIII, No: 39 sayılı Tebliği uyarınca yapılan açıklamadır.

Önceki özel hal bildirimlerimizden ayrı olarak, 08.02.2005 tarihi itibarıyla;

Ayrılan personel Suat Onuk tarafından Manisa İş Mahkemesi'nin 2005/90 sayılı dosyası üzerinden toplam: 1.000 YTL (1.000.000.000 TL) ve fer'ileri için iş davası açılmıştır."

**SEKFK**

**Şeker Finansal Kiralama A.Ş.**'nin 08.02.2005 tarihli yazısı aşağıya çıkarılmıştır.

"**Konu:** Sermaye Piyasası Kurulu'nun Seri:VIII, No: 39 sayılı Tebliği uyarınca yapılan açıklamadır.

Sermaye Piyasası Kurulu'nun Seri:VIII No:39 sayılı Tebliğin 7. maddesi uyarınca Kamuya açıklanmamış özel bir durumumuz yoktur."



**TEBNK**

**Türk Ekonomi Bankası A.Ş.** ile ilgili olarak BNP Paribas'ın 08.02.2005 tarihli yazısı aşağıya çıkarılmıştır.

"**Konu:** Sermaye Piyasası Kurulu'nun Seri:VIII, No: 39 sayılı Tebliği uyarınca yapılan açıklamadır.

Bilindiği üzere, BNP Paribas'ın Türk Ekonomi Bankası A.Ş.'nin (Banka) % 84.25'ine sahip olan TEB Mali Yatırımlar A.Ş.'nin % 50 oranında hissesini satın almak üzere 22.11.2004 tarihinde Hasan Tevfik Çolakoğlu, Ali Nuri Çolakoğlu ve Çolakoğlu Metalurji ile imzaladığı Hisse Alım Sözleşmesi nedeniyle Sermaye Piyasası Kurulu'nun Seri: IV, No: 8 sayılı Tebliği uyarınca Banka'nın diğer ortaklarına ait hisse senetlerini çağrı yoluyla satın alma yükümlülüğünden muaf tutulması BNP Paribas ve TEB Mali Yatırımlar A.Ş. tarafından Sermaye Piyasası Kurulu'ndan 24.12.2004 tarihli dilekçe ile talep edilmiştir.

Sermaye Piyasası Kurulu 07.02.2005 tarih ve 4/129 sayılı toplantısında Sermaye Piyasası Kurulu'nun Seri: IV, No: 8 sayılı Tebliğinin 17. maddesinde yer alan "Ortaklığın hisse senetlerinin ve oy haklarının iktisabının, TTK'nun 388'inci maddesinin ikinci fıkrasının birinci cümlesindeki yeter sayı ile toplanan ortaklık genel kurulunda onaylanması" hükmünün Banka'nın 17.12.2004 tarihinde yapılan olağanüstü genel kurul toplantısında yerine getirilmiş olmasından dolayı BNP Paribas'ın Banka'nın diğer ortaklarına ait hisse senetlerini satın almak üzere çağrıda bulunma yükümlülüğünden muafiyet talebinin olumlu karşılanmasına karar verdiğini 8 Şubat 2005 tarihinde BNP Paribas'ya bildirmiştir. Kamunun bilgilendirilmesi amacıyla keyfiyet bilgilerinize arz olunur."

## **SPK'NIN SERİ:VIII, NO: 39 SAYILI TEBLİĞİ'NİN 5/h-1 VE 14'ÜNCÜ MADDELERİ KAPSAMINDA HİSSE SENEDİ ALIŞ-SATIŞ İŞLEMLERİNE İLİŞKİN YAPILAN AÇIKLAMALAR**

Hisse senetleri Borsamızda işlem gören aşağıda belirtilen şirketlerin ortaklarınca Sermaye Piyasası Kurulu'nun Seri:VIII, No: 39 sayılı Tebliği'nin 5/h-1 ve 14'üncü maddeleri kapsamında Borsamıza gönderilen açıklamaların bir örneği Ek'te ve Borsamız Türkçe İnternet Sitesi'nde ([www.imkb.gov.tr](http://www.imkb.gov.tr)) "Günlük Bülten" bölümünde "Şirket Haberleri" başlığı altında yayınlanmaktadır.

<b>Şirket Kodu</b>	<b>Şirket Ünvanı</b>	<b>İşlem Yapan Ortak</b>
<b>ANACM</b>	Anadolu Cam Sanayii A.Ş.	Ahmet Faruk Polatkan
<b>ARAT</b>	Arat Tekstil Sanayi ve Ticaret A.Ş.	Aktif Tekstil Yatırımı Sanayi ve Ticaret A.Ş.
<b>ARAT</b>	Arat Tekstil Sanayi ve Ticaret A.Ş.	Aktif Tekstil Yatırımı Sanayi ve Ticaret A.Ş.
<b>ARFYO</b>	Alternatif Yatırım Ortaklığı A.Ş.	Alternatif Yatırım A.Ş.
<b>ATLAS</b>	Atlas Menkul Kıymetler Yatırım Ortaklığı A.Ş.	Toprak Menkul Değerler A.Ş. ve birlikte hareket eden Galip Öztürk
<b>ATSYO</b>	Atlantis Yatırım Ortaklığı A.Ş.	Galip Öztürk
<b>DISBA</b>	T. Dış Ticaret Bankası A.Ş.	A. Vural Akışık-Duygu Akışık
<b>DISBA</b>	T. Dış Ticaret Bankası A.Ş.	Annscroft Limited
<b>KARSN</b>	Karsan Otomotiv Sanayii ve Ticaret A.Ş.	Kıraça Otomotiv Sanayi ve Ticari Yatırımlar A.Ş.
<b>PNSUT</b>	Pınar Süt Mamulleri Sanayii A.Ş.	Yaşar Holding A.Ş.
<b>TEFKK</b>	Tekstil Finansal Kiralama A.Ş.	Mehmet Sadık Eratik



# İSTANBUL MENKUL KIYMETLER BORSASI

**GÜNLÜK BÜLTEN****8 Şubat 2005 Salı****Bülten No: 25****DUYURULAR VE HABERLER**Reşitpaşa Mah. Tuncay Artun Cad. Emirgan 34467 İSTANBUL Tel: 212-298 21 00 Fax: 212-298 25 00 Web: <http://www.imkb.gov.tr>

## EĞİTİM VE YAYIN DUYURULARI

### OCAK-ARALIK 2005 DÖNEMİ EĞİTİM TARİHLERİNİ İÇERİR ÜYE TEMSİLCİSİ EĞİTİMLERİ YILLIK PLANI

AYLAR	EĞİTİM KODU	EĞİTİM TARİHLERİ (İşgünü)	EĞİTİM YERİ VE SAATLERİ	Son Başvuru Tarihi (16:30)	Kabul Listesi İlanı (14:30)	Ücret Yatırma Tarihi	Kesin Liste İlanı (14:30)	SINAV TARİHİ YERİ VE SAATI
ŞUBAT	HS	14-23 ŞUBAT	Eğ. S.2, (08:30-17:15)	EĞİTİM	BAŞVURU	YETERSİZLİĞİ	NEDENİYLE İPTAL EDİLMİŞTİR.	- Konferans Salonu, 14:00
	TBUYG	28 ŞUBAT-03 MART	Eğ. S.1, (13:30-17:15)	16 ŞUBAT	18 ŞUBAT	18-21-22 ŞUBAT	24 ŞUBAT	04 MART 2005 - Eğitim Salonu 1, 14:00
MART	TB	04-18 MART	Eğ. S.2, (08:30-17:15)	17 ŞUBAT	22 ŞUBAT	22-23-24 ŞUBAT	28 ŞUBAT	23 MART 2005 - Konferans Salonu, 14:00
	TBUYG	07-10 MART	Eğ. S.1, (13:30-17:15)	23 ŞUBAT	25 ŞUBAT	25-28 ŞUBAT-01 MART	03 MART	11 MART 2005 - Eğitim Salonu 1, 14:00
	HSUYG	21-25 MART	Eğ. S.1, (17:00-20:15)	09 MART	11 MART	11-14-15 MART	17 MART	29 MART 2005 - Eğitim Salonu 1, 17:00
NİSAN	UPDSP	04-06 NİSAN	Eğ. S.1, (13:30-17:15)	23 MART	25 MART	25-28-29 MART	31 MART	07 NİSAN 2005 - Eğitim Salonu 1, 14:00
	TBUYG	11-14 NİSAN	Eğ. S.1, (13:30-17:15)	30 MART	01 NİSAN	01-04-05 NİSAN	07 NİSAN	15 NİSAN 2005 - Eğitim Salonu 1, 14:00
	HS	18-27 NİSAN	Eğ. S.2, (08:30-17:15)	01 NİSAN	06 NİSAN	06-07-08 NİSAN	12 NİSAN	04 MAYIS 2005 - Konferans Salonu, 14:00
MAYIS	TB	02-16 MAYIS	Eğ. S.2, (08:30-17:15)	15 NİSAN	20 NİSAN	20-21-22 NİSAN	26 NİSAN	18 MAYIS 2005 - Konferans Salonu, 14:00
	TBUYG	02-05 MAYIS	Eğ. S.1, (13:30-17:15)	20 NİSAN	22 NİSAN	22-25-26 NİSAN	28 NİSAN	06 MAYIS 2005 - Eğitim Salonu 1, 14:00
	HSUYG	23-27 MAYIS	Eğ. S.1, (17:00-20:15)	11 MAYIS	13 MAYIS	13-16-17 MAYIS	18 MAYIS	31 MAYIS 2005 - Eğitim Salonu 1, 17:00
HAZİRAN	TBUYG	06-09 HAZİRAN	Eğ. S.1, (13:30-17:15)	25 MAYIS	27 MAYIS	27-30-31 MAYIS	02 HAZİRAN	10 HAZİRAN 2005 - Eğitim Salonu 1, 14:00
<b>TEMMUZ</b>								
AĞUSTOS	HS	01-10 AĞUSTOS	Eğ. S.2, (08:30-17:15)	15 TEMMUZ	20 TEMMUZ	20-21-22 TEMMUZ	26 TEMMUZ	17 AĞUSTOS 2005 - Konferans Salonu, 14:00
EYLÜL	TB	02-16 EYLÜL	Eğ. S.2, (08:30-17:15)	18 AĞUSTOS	23 AĞUSTOS	23-24-25 AĞUSTOS	29 AĞUSTOS	21 EYLÜL 2005 - Konferans Salonu, 14:00
	TBUYG	05-08 EYLÜL	Eğ. S.1, (13:30-17:15)	24 AĞUSTOS	26 AĞUSTOS	26-29-31 AĞUSTOS	01 EYLÜL	09 EYLÜL 2005 - Eğitim Salonu 1, 14:00
	HSUYG	12-16 EYLÜL	Eğ. S.1, (17:00-20:15)	31 AĞUSTOS	02 EYLÜL	02-05-06 EYLÜL	08 EYLÜL	20 EYLÜL 2005 - Eğitim Salonu 1, 17:00
	UPDSP	19-21 EYLÜL	Eğ. S.1, (13:30-17:15)	07 EYLÜL	09 EYLÜL	09-12-13 EYLÜL	15 EYLÜL	22 EYLÜL 2005 - Eğitim Salonu 1, 14:00
EKİM	HS	03-12 EKİM	Eğ. S.2, (08:30-17:15)	16 EYLÜL	21 EYLÜL	21-22-23 EYLÜL	27 EYLÜL	19 EKİM 2005 - Konferans Salonu, 14:00
	TBUYG	10-13 EKİM	Eğ. S.1, (13:30-17:15)	28 EYLÜL	30 EYLÜL	30 EYLÜL-03-04 EKİM	06 EKİM	14 EKİM 2005 - Eğitim Salonu 1, 14:00
KASIM	TB	07-21 KASIM	Eğ. S.2, (08:30-17:15)	21 EKİM	26 EKİM	26-27-31 EKİM	01 KASIM	23 KASIM 2005 - Konferans Salonu, 14:00
	HSUYG	07-11 KASIM	Eğ. S.1, (17:00-20:15)	26 EKİM	27 EKİM	27-28-31 EKİM	01 KASIM	15 KASIM 2005 - Eğitim Salonu 1, 17:00
	TBUYG	21-24 KASIM	Eğ. S.1, (13:30-17:15)	09 KASIM	11 KASIM	11-14-15 KASIM	17 KASIM	25 KASIM 2005 - Eğitim Salonu 1, 14:00
ARALIK	TBUYG	12-15 ARALIK	Eğ. S.1, (13:30-17:15)	30 KASIM	02 ARALIK	02-05-06 ARALIK	08 ARALIK	16 ARALIK 2005 - Eğitim Salonu 1, 14:00

### OCAK-ARALIK 2005 DÖNEMİ EĞİTİM TARİHLERİNİ İÇERİR ÜYE TEMSİLCİSİ EĞİTİMLERİ YILLIK PLANI

#### Kısaltmalar:

Eğitim Kodu	Eğitim Adı	Azami - Asgari Katılımcı Sayıları	Toplam Ders Saati / Eğitim İşgünü Sayıları	Banka Hesap Numaraları (İş Bankası, Borsa Şubesi :)	Eğitim Ücretleri (YTL)
HS	: Hisse Senetleri Piyasası Üye Temsilci Yardımcısı Eğitimi	20 İla 50 Kişi	63 Saat - 8 İşgünü	29535	610
TB	: Tahvil ve Bono Piyasası Üye Temsilci Eğitimi	20 İla 50 Kişi	82 Saat - 11 İşgünü	33211	1220
HSUYG	: Hisse Senetleri Piyasası Bilgisayarlı Alım Satım Sistemi Uygulama Eğitimi	10 İla 20 Kişi	20 Saat - 5 İşgünü	29535	125
	: Tahvil ve Bono Piyasası Bilgisayarlı Alım Satım Sistemi Uygulama Eğitimi	10 İla 20 Kişi	16 Saat - 4 İşgünü	33211	305
TBUYG	: Uluslararası Pazar Depo Sertifikaları Piyasası Üye Temsilci Eğitimi	10 İla 20 Kişi	12 Saat - 3 İşgünü	29535	305
UPDSP					

A) Temsilci Eğitimleri İçin İstenen belgeler (sırasıyla ve kurum onaylı olarak): 1. Başvuru Ön Yazısı, 2. Başvuru Formu, 3. Kimlik Fotokopisi, 4. Diploma Fotokopisi, 5. SSK Onaylı İşe Giriş Bildirgesi Formunun Fotokopisi



# İSTANBUL MENKUL KIYMETLER BORSASI

**GÜNLÜK BÜLTEN**  
8 Şubat 2005 Salı

**Bülten No: 25**  
**DUYURULAR VE HABERLER**

Reşitpaşa Mah. Tuncay Artun Cad. Emirgan 34467 İSTANBUL Tel: 212-298 21 00 Fax: 212-298 25 00 Web: <http://www.imkb.gov.tr>

## TAKASBANK A.Ş. HABERLERİ

**ALYAG ALTINYAĞ KOMBİNALARI A.Ş.**'nin 30/11/2004 tarihinde başlayan % 10 oranında bedelli % 10 oranında bedelsiz sermaye artırımının işleminde vermiş olduğu **geçici makbuzlar karşılığı olan YENİ** hisse senetleri 07/02/2005 tarihinde ilgili üye hesaplarına alacak kaydedilmiştir.

Sermaye Piyasası Kurulu'nun Seri I, No:26 sayılı Tebliği'nin Ek:2 maddesi gereğince; hisse senetleri Borsada işlem gören ortaklıkların Kurul kaydında olan ancak Borsada işlem görmeyen hisse senetlerinin Borsada satışa konu edilebilmesi amacıyla **08/02/2005** tarihinde Takasbank'a depo edilen hisse senetlerinin bilgileri

Satışa Konu His. Sen.Kodu	Sıra No	Hisse Senedi Satışa Konu Şirket Ünvanı	Grup	Yatırımcının Adı-Soyadı Ünvanı	Nominal Tutar (YTL)	Öngörülen satış süresi
GOLTS	1	GÖLTAŞ GÖLLER BÖLGESİ ÇİMENTO SAN.VE TİC.A.Ş.	E	AHMET HAMDİ AYDIN	219,740	1 YIL
GARAN	2	T.GARANTİ BANKASI A.Ş.	E	AYHAN ÖLMEZ	5,468	1 YIL
ALCTL	3	ALCATEL TELETAŞ TELEKOMÜNİKASYON END.TİC.A.Ş.	E	EKREM KAVAK	67,200	1 YIL
ASELS	4	ASELSAN ELEKTRONİK SANAYİ VE TİCARET A.Ş.	E	EVREN ASLIHAN İŞİL	12,895	1 YIL
BOLUC	5	BOLU ÇİMENTO SANAYİİ A.Ş.	E	EVREN ASLIHAN İŞİL	0,509	1 YIL
BOLUC	6	BOLU ÇİMENTO SANAYİİ A.Ş.	E	FETİ EDİZ	17,998	1 YIL
AKSUE	7	AKSU ENERJİ VE TİCARET A.Ş.	E	HASAN ÇETİN ŞATANA	2.838,400	1 YIL
GARAN	8	T.GARANTİ BANKASI A.Ş.	E	HURŞİT ULAŞ	0,254	1 YIL
GARAN	9	T.GARANTİ BANKASI A.Ş.	E	HÜSEYİN KÖKSAL	2,068	1 YIL
EREGL	10	EREĞLİ DEMİR VE ÇELİK FABRİKALARI T.A.Ş.	E	IDRİS USLUOĞLU	369,300	1 YIL
BRISA	11	BRISA BRIDGESTONE SABANCI LASTİK SAN.VE TİC.A.Ş.	E	NEJAT LİMA	1,205	1 YIL
GARAN	12	T.GARANTİ BANKASI A.Ş.	E	ÖMER KULLEBİ	372,898	1 YIL
GARAN	13	T.GARANTİ BANKASI A.Ş.	E	SAMİM DOĞRUL	1,488	1 YIL
GARAN	14	T.GARANTİ BANKASI A.Ş.	E	SANIYE NEŞE DOĞRUL	1,488	1 YIL
GARAN	15	T.GARANTİ BANKASI A.Ş.	E	SEDAT GAYRETLİ	103,289	1 YIL
KRDMD	16	KARDEMİR KARABÜK DEMİR ÇELİK SAN.VE TİC. A.Ş.(D)	E	SINAN ESER	879,400	1 YIL
GARAN	17	T.GARANTİ BANKASI A.Ş.	E	SONER ÇAKAL	51,730	1 YIL
ECZYT	18	ECZACIBAŞI YATIRIM HOLDİNG ORTAKLIĞI A.Ş.	E	VELİYE AYKENT ERKAYA	618,720	1 YIL
ALCTL	19	ALCATEL TELETAŞ TELEKOMÜNİKASYON END.TİC.A.Ş.	E	GÖKHAN YILDIZ	945,000	1 YIL
EGGUB	20	EGE GÜBRE SANAYİİ A.Ş.	E	GÖKHAN KILIÇKAPLAN	66,430	1 YIL
BTCIM	21	BATIÇİM BATI ANADOLU ÇİMENTO SANAYİİ A.Ş.	E	FATMA SEVİN İYİGÜN	600,000	1 YIL
AEFES	22	ANADOLU EFES BİRACILIK VE MALT SANAYİİ A.Ş.	E	EMİNE ÇORAK	3,700	1 YIL
IHLAS	23	IHLAS HOLDİNG A.Ş.	E	EMİNE ÇORAK	4,700	1 YIL
BTCIM	24	BATIÇİM BATI ANADOLU ÇİMENTO SANAYİİ A.Ş.	E	SELDA HEPYALÇIN	4.327,870	1 YIL
EREGL	25	EREĞLİ DEMİR VE ÇELİK FABRİKALARI T.A.Ş.	E	EMİNE ER	111,700	1 YIL
TIRE	26	TİRE KUTSAN OLUKLU MUKAVVA KUTU VE KAĞIT SAN.A.Ş.	E	AYTEKİN ERKOL	508,000	1 YIL
TIRE	27	TİRE KUTSAN OLUKLU MUKAVVA KUTU VE KAĞIT SAN.A.Ş.	E	BÜLENT KÜPELİ	94,000	1 YIL
TIRE	28	TİRE KUTSAN OLUKLU MUKAVVA KUTU VE KAĞIT SAN.A.Ş.	E	HAMİT KAYA	27,000	1 YIL
TIRE	29	TİRE KUTSAN OLUKLU MUKAVVA KUTU VE KAĞIT SAN.A.Ş.	E	HÜSEYİN AKKOR	2.186,000	1 YIL
TIRE	30	TİRE KUTSAN OLUKLU MUKAVVA KUTU VE KAĞIT SAN.A.Ş.	E	HÜSEYİN ZİNCİROĞLU	117,000	1 YIL
SAHOL	31	H.Ö. SABANCI HOLDİNG A.Ş.	E	IDRİS ESEDEMİR	56,942	1 YIL
AKBNK	32	AKBANK T.A.Ş.	E	MEHMET KENKÜL	993,545	1 YIL
AKBNK	33	AKBANK T.A.Ş.	E	NERİMAN ÇOBAN	15,078	1 YIL
BUCIM	34	BURSA ÇİMENTO FABRİKASI A.Ş.	E	RUHİYE ÖZYILDIZ	72.553,920	1 YIL
AKBNK	35	AKBANK T.A.Ş.	E	SADETTİN YILMAZ	31,110	1 YIL
EREGL	36	EREĞLİ DEMİR VE ÇELİK FABRİKALARI T.A.Ş.	E	NAFİZE GÖK	3.938,620	1 YIL
ERBOS	37	ERBOSAN ERCİYAS BORU SANAYİİ VE TİCARET A.Ş.	E	YAŞAR ÖZŞENEL	19.000,000	5 YIL
NUHCM	38	NUH ÇİMENTO SANAYİİ A.Ş.	E	REYHAN ÖZMEN	315,000	5 YIL
SAHOL	39	H.Ö. SABANCI HOLDİNG A.Ş.	E	MELİH ARAPKIR	234.000,000	3 YIL



# İSTANBUL

MENKUL KIYMETLER

## BORSASI

**GÜNLÜK BÜLTEN**

**8 Şubat 2005 Salı**

**Bülten No: 25**

**DUYURULAR VE HABERLER**

Reşitpaşa Mah. Tuncay Artun Cad. Emirgan 34467 İSTANBUL Tel: 212-298 21 00 Fax: 212-298 25 00 Web: <http://www.imkb.gov.tr>

KORDS	40	KORDSA SABANCI DUPONT ENDÜSTRİYEL İPLİK VE KORD BEZİ SAN. VE TIC. A.Ş.	E	BAYRAM ALI TALAYMAN	602,436	1 YIL
EREGL	41	EREĞLİ DEMİR VE ÇELİK FABRİKALARI T.A.Ş.	E	HÜLYA KENDİR	4.575,940	5 YIL
KRDMA	42	KARDEMİR KARABÜK DEMİR ÇELİK SAN.VE TIC. A.Ş.(A)	E	ADNAN NURTİN	137,300	6 AY
KRDMD	43	KARDEMİR KARABÜK DEMİR ÇELİK SAN. VE TIC. A.Ş.(D)	E	ADNAN NURTİN	455,502	6 AY
PNSUT	44	PINAR SÜT MAMULLERİ SANAYİİ A.Ş.	E	FATMA ATAY	97,846	6 AY
ISCTR	45	T.İŞ BANKASI A.Ş.(C)	E	MÜBECCEL GENÇÇAKIR	230,720	6 AY
VESTL	46	VESTEL ELEKTRONİK SANAYİ VE TİCARET A.Ş.	E	AYŞE RENGİN SOYSAL	45,500	1 YIL
PETKM	47	PETKİM PETROKİMYA HOLDİNG A.Ş.	E	MAHMUT KAMIL ERDAHA	102,375	1 YIL
VESTL	48	VESTEL ELEKTRONİK SANAYİ VE TİCARET A.Ş.	E	MAHMUT KAMIL ERDAHA	102,235	1 YIL

### ALO TAKAS SON DURUM RAPORU

**Dönem** : 01 Şubat 2005 - 08 Şubat 2005  
**Toplam arama sayısı** : 3203  
**Ortalama arama süresi** : 1.57dk(94.25sn)  
**Saatlere göre arama sayısı :** **Kullanım süresine göre arama sayısı.**

24.00 - 07.00	160	1 - 29 sn	199
08.00 - 09.00	32	30 - 59 sn	1063
09.00 - 10.00	170	1 - 1.5 dk	670
10.00 - 11.00	250	1.5 - 2 dk	415
11.00 - 12.00	311	2 - 3 dk	520
12.00 - 13.00	203	3 - 4 dk	205
13.00 - 14.00	235	4 - 5 dk	65
14.00 - 15.00	331	5 - 6 dk	25
15.00 - 16.00	323	6 - 8 dk	24
16.00 - 17.00	302	8 - 10 dk	7
17.00 - 18.00	217	10 - 15 dk	8
18.00 - 19.00	112	15 - 20 dk	2
19.00 - 20.00	111	20 - 25 dk	0
20.00 - 21.00	148	25 - 30 dk	0
21.00 - 22.00	100	30 + dk	0
22.00 - 24.00	198		
<b>Toplam</b>	<b>3203</b>	<b>Toplam</b>	<b>3203</b>



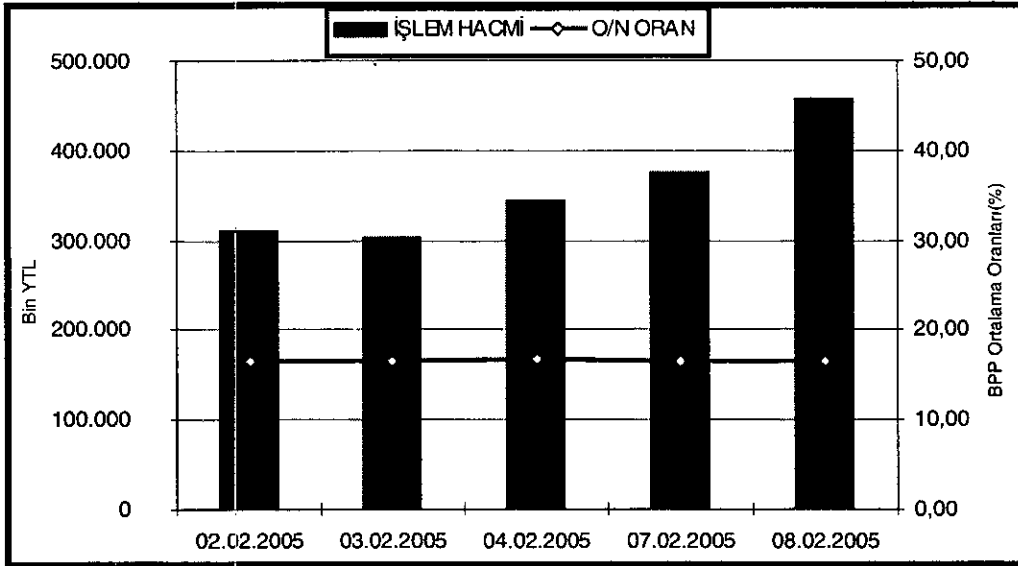
## TAKASBANK A.Ş. PARA PİYASASI

### GÜNLÜK ÖZET

VADE BAŞI	VADE SONU	GÜN	ORAN (%)			İŞLEM HACMI (YTL)	İŞLEM SAYISI
			EN DÜŞÜK	EN YÜKSEK	AĞIRLIKLI ORTALAMA		
08.02.2005	09.02.2005	1	15,50	17,00	16,53	456.480.000	303
08.02.2005	15.02.2005	7	16,70	17,20	17,01	110.950.000	17
						567.430.000	320

VADELER	VADEYE KALAN GÜN	TOPLAM İŞLEM HACMI (YTL)
09.02.2005	1	540.980.000
10.02.2005	2	101.216.000
11.02.2005	3	88.000.000
14.02.2005	6	123.810.000
15.02.2005	7	110.950.000
<b>TOPLAM</b>		<b>964.956.000</b>

### O/N ORTALAMA ORANLARI VE İŞLEM HACİMLERİ



ATA YATIRIM ORTAKLIĞI A.Ş.  
04/02/2005 TARİHLİ  
PORTFÖY TABLOSU

Menkul Kıymetin Türü	Nominal Değer	Toplam Alış Maliyeti	Toplam Rayiç Değer	Grup (%)	Genel (%)
1) HİSSE SENEDİ	374.500,00	1.659.790,74	2.118.870,00	100,00%	77,65%
KİMYA PETROL VE KAÇUK ÜRÜNLER	110.000,00	279.500,00	287.900,00	13,58%	10,25%
TAŞ VE TOPRAĞA DAYALI SANAYİ	10.000,00	45.010,82	48.200,00	2,32%	1,80%
METAL ANA SANAYİ	6.000,00	21.080,00	24.780,00	1,17%	0,91%
METAL EŞYA MAKİNE VE GEREÇ YAPIM	30.000,00	208.500,00	240.300,00	11,34%	8,81%
DİĞER YAPIM VE ONARIMI İŞLERİ	5.000,00	36.250,00	94.250,00	4,45%	3,45%
PERAKENDE TİCARET	20.000,00	152.000,00	207.200,00	9,81%	7,82%
BANKALAR	50.000,00	92.845,00	157.500,00	7,43%	5,77%
SİGORTA ŞİRKETLERİ	40.000,00	148.000,00	248.000,00	11,61%	9,92%
HOLDİNG VE YATIRIM ŞİRKETLERİ	97.500,00	540.475,42	717.240,00	33,85%	26,29%
İNŞAAT BAYINDIRLIK	6.000,00	86.120,70	83.900,00	4,43%	3,44%
II) BORÇLANMA SENEDİ	400.000,00	307.092,00	312.268,00	100,00%	11,44%
III) BÖRSE PARA PİYASASI	297.000,00	297.000,00	297.423,22	100,00%	10,90%
IV) DEĞERLİ MADENLER					
PORTFÖY DEĞERİ TOPLAMI (I+II+III)			2.728.581,22		
HAZİR DEĞERLER (-)			181,41		
ALACAKLAR (+)			282.500,00		
DİĞER AKTİFLER (+)			0,00		
DORÇLAR (-)			32.483,64		
TOPLAM DEĞER			2.978.738,89		
TOPLAM DEĞER / PAY BAYISI			5,96		

**ATA**  
Yatırım Ortaklığı A.Ş.  
Ticaret Sicil No: 367415-31  
Sermayesi: 500.000.000,00 TL  
Emisyon No: 2005/15 A Gıda Ticaret  
Bilgi No: 2005/15 A Gıda Ticaret

**SPK'NIN SERİ: VIII, NO:  
39 SAYILI TEBLİĞİ'NİN  
5/h-1 VE 14'ÜNCÜ  
MADDELERİ  
KAPSAMINDA HİSSE  
SENEDİ ALIŞ-SATIŞ  
İŞLEMLERİNE İLİŞKİN  
YAPILAN  
AÇIKLAMALAR**

08 Şubat 2005

Istanbul Menkul Kıymetler  
Borsası Başkanlığı  
Reşitpaşa Mah. Tuncay Altun Cad.  
34467 Emirgan-Istanbul

Konu: Anadolu Cam Sanayii A.Ş. hisse senetleri ile ilgili işlemlere ilişkin bilgi.

08 Şubat 2005 tarihinde Anadolu Cam Sanayii A.Ş. hisse senetleri ile ilgili olarak 215.217 YTL. nominal değerinde satış işlemi tarafımda gerçekleştirilmiştir. İşlemin detayına ilişkin bilgiler aşağıdaki tabloda verilmektedir.

Saygılarımla,

  
Ahmet Faruk Polatkan  
Anadolu Cam Sanayii A.Ş.  
Yönetim Kurulu Üyesi

İşlem Tarihi	Alım	Satım	İşleme Konu	İşlem Fiyatı (YTL/Adet)	İşlem Tutarı (YTL)
			Hisse Senetlerinin Nominal Tutarı (YTL)		
08 Şubat 2005	-	SATIŞ	48.226	5,04	243.059
08 Şubat 2005	-	SATIŞ	80.000	5,02	401.600
08 Şubat 2005	-	SATIŞ	86.991	5,00	434.955
		Toplam	<u>215.217</u>		<u>1.079.614</u>

Satış işlemi sonrası sahip olunan Anadolu Cam Sanayii A.Ş. hisse senetlerinin nominal tutarı 181.253 YTL olup, şirket sermayesi içindeki payı binde 1.2'dir.

2005 02 08

08.02.2004  
Ref:

### ÖZEL DURUM AÇIKLAMA FORMU

Ortaklığın Ünvanı/Ortaklığın Adı  
Adresi

Telefon/Faks No.  
Tarih  
Konu

:Aktif Tekstil Yatırım Sanayi ve Ticaret A.Ş.  
: Dereboyu Mevki Basın Ekspres Yolu  
Halkalı - İstanbul  
: 0212.6961300 / 0212.6983142  
: 08.02.2004  
: Sermaye Piyasası Kurulu'nun Seri:VIII No: 39  
sayılı tebliği uyarınca yapılan açıklamadır.

İstanbul Menkul Kıymetler Borsası Başkanlığı'na

#### Açıklanacak Özel Durum/Durumlar:

Şirketimiz aktifinde yer alan ve dolayında bulunmasıyla 1.500.000,- TL nominal bedelli Arat Tekstil Sanayi ve Ticaret A.Ş. hisse senetlerinin, İstanbul Menkul Kıymetler Borsası'nda satış 07.02.2003 tarihli itibarıyla tamamıdır. Tarih: 26.10.2004-02.07.2005 tarihleri arasında gerçekleştirilen söz konusu satışların detaylarına ilişkin bilgiler ekli tablodadır.

Yukarıdaki açıklamalarımızın, Kural'un Seri: VIII, No: 39 sayılı Tebliğinde yer alan esaslara uygun olduğunu, bu konuda/konularda tarafımıza ulaşan bilgileri tam olarak yansıttığını; bilgilerin defter, 1 ay ve belgelerimize uygun olduğunu, konuyla ilgili bilgileri tam ve doğru olarak elde etmek için gerekli tüm çabaları gösterdiğimizi ve yapılan bu açıklamalardan sorumlu olduğumuzu beyan ederiz.

AKTİF TEKSTİL YATIRIM SANAYİ VE TİCARET A.Ş.

Tarih: 08.02.2005  
Saat: 16:30

Tarih: 08.02.2005  
Saat: 16:40

ARAT TEKSTİL SANAYİ VE TİCARET A.Ş. HİSSE SENEDLERİ İLE İLGİLİ İŞLEMLERE İLİŞKİN BİLGİ

26.10.2004-07.02.2005 tarihleri arasında Arat Tekstil Sanayi ve Ticaret A.Ş. Hisse senetleri ile ilgili olarak 1.000.-TL nominal bedel için 0,76-0,81 fiyat aralığından toplam 1.360.000 adet hisse senedi, 1.360.000.-TL nominal bedelli satış işlemi taraflarınca gerçekleştirilmiştir.

İşlemlerin detayına ilişkin bilgiler aşağıda tabloda verilmektedir.

Adı Soyadı  
Unvanı  
İmza

Akat Tekstil Yabancı Sanayi ve Ticaret A.Ş.

İşlem Tarihi	İşlemin Niteliği		İşlem Konusu Hisse Senetlerinin Nominal Tutarı (Milyon TL)	İşlem Fiyatı (TL/Akçe) (1000 TL NOM)	İşlem Tutarı (Milyon TL)	İşlem Sonrası Sahip Olunan Hisse Senetlerinin Nominal Tutarı (Milyon TL)	İşlem Sonrası Sahip Olunan Hisse Senetlerinin İçerdiği Oran (%)
	Alın	Satın					
26.10.2004		Satın	60.000	0,80	48.000	16.440.800	60,33%
27.10.2004		Satın	70.000	(Oran)	56.300	16.378.800	60,33%
01.11.2004		Satın	64.368	(Oran)	52.138	16.306.482	60,33%
02.11.2004		Satın	53.770	(Oran)	42.559	16.292.662	60,20%
03.11.2004		Satın	145.703	(Oran)	118.277	16.106.959	59,66%
04.11.2004		Satın	14.172	(Oran)	11.437	16.092.787	59,60%
08.11.2004		Satın	20.000	(Oran)	15.700	16.072.787	59,53%
09.11.2004		Satın	10.000	0,78	7.800	16.062.787	59,49%
10.11.2004		Satın	25.000	0,78	19.500	16.037.787	59,40%
11.11.2004		Satın	10.000	0,76	7.600	16.027.787	59,36%
12.11.2004		Satın	25.000	(Oran)	19.350	16.008.437	59,29%
17.11.2004		Satın	53.100	(Oran)	25.518	15.975.327	59,17%
18.11.2004		Satın	20.000	0,76	15.200	15.955.327	59,09%
19.11.2004		Satın	10.000	0,77	7.700	15.945.327	59,05%
07.02.2005		Satın	798.887	(Oran)	620.132	13.672.920	60,21%

AKAT TEKSTİL


**ÖZEL DURUM AÇIKLAMA FORMU**

Ortaklığın Ünvanı/Ortakların Adı : ALTERNATİF YATIRIM A.Ş.  
Adresi : Cumhuriyet Cad. Elmadag Han No: 8  
Kat: 2-3 Elmadag-İstanbul  
Telefon ve Faks No : (0212) 315 58 00 (0212) 231 38 42  
Tarih : 08.02.2005 435  
Konu : Sermaye Piyasası Kurulu'nun Seri:VIII,  
No: 39 sayılı Tebliği uyarınca  
yapılan açıklamadır.

**İstanbul Menkul Kıymetler Borsası Başkanlığına**

08.02.2005 tarihinde Alternatif Yatırım Ortaklığı A.Ş. hisse senetleri ile ilgili olarak 31,000,-adet satım işlemi ortaklığımızca gerçekleştirilmiştir. Bu işlemlerin sonucunda 751,443-YTL nominal tutarında hissemiz ve % 12.524 oranında ortaklığımız bulunmaktadır.

Yukarıdaki açıklamalarımızın, Kurul'un Seri: VIII, No: 39 sayılı Tebliğinde yer alan esaslara uygun olduğunu, bu konuda/konularda tarafımıza ulaşan bilgileri tam olarak yansıttığını; bilgilerin defter, kayıt ve belgelerimize uygun olduğunu, konuyla ilgili bilgileri tam ve doğru olarak elde etmek için gerekli tüm çabaları gösterdiğimizi ve yapılan bu açıklamalardan sorumlu olduğumuzu beyan ederiz.

  
Hülya Deniz BİLECİK - Yönetmen

  
Murat GURCAN - Müdür

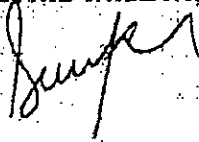
08.02.2005 17:00

08.02.2005 17:00

## ALTERNATİF YATIRIM ORTAKLIĞI A.Ş. HİSSE SENETLERİNE İLİŞKİLİ İŞLEMLERE İLİŞKİN BİLGİ

08/02/2005 tarihinde Alternatif Yatırım Ortaklığı A.Ş. hisse senetleri ile ilgili olarak 2.237.224 TL tutarından 31.000 adet satım işlemi ortaklığımızca gerçekleştirilmiştir. İşlemlerin detaylarına ilişkin bilgiler aşağıdaki tabloda verilmektedir.

Adı Soyadı (\*): Hatice Deniz BİLECİK  
Önvanı: ALTERNATİF YATIRIM A.Ş.  
İmza:



İşlem Tarihi	İşlemin Niteliği		İşleme Konu Hisse Senetlerinin Nominal Tutarı (YTL)	İşlem Piyadı (YTL)	İşlem Tutarı (A.Ş.) (YTL)	İşlem Sonrası Sahip Olunan Hisse Senetlerinin Nominal Tutarı (YTL)	İşlem Sonrası Sahip Olunan Hisse Senetlerinin Şirket Sermayesindeki Payı (%)	
	Alım	Satım						
08/02/2005		Satım	12.000	2,23	62.000	36.760	770.443	12,841%
08/02/2005		Satım	19.000	2,24	18.000	42.560	731.443	12,524%
		Toplam	31.000		80.000	79.320		

(\*): Tüzel kişi ortaklıklardaicaret önvanı ve temsil eden kişinin adı-soyadı.





08/02/ 2005

**ÖZEL DURUM AÇIKLAMA FORMU**

**ORTAKLIĞIN ÜNVANI** : Aktif Tekstil Yatırımı Sanayi ve Ticaret A.Ş.  
**ADRESİ** : Dereboyu Mevkii Basın Ekspres Yolu  
Halkalı / İSTANBUL  
**TELEFON/FAKS NO.** : 0212 696 13 00 / 0212 698 31 42  
**KONU** : Sermaye Piyasası Kurulu'nun Seri:VIII No. 39 sayılı  
tebliği uyarınca yapılan açıklamadır.

**İSTANBUL MENKUL KIYMETLER BORSASI BAŞKANLIĞI'NA  
İSTANBUL**

**Açıklanacak Özel Durum:**

Sermayesinin %5'inden fazlasına sahip bulunduğumuz Arat Tekstil Sanayi ve Ticaret A.Ş.'nin yeni tahtasında 1,00 YTL nominal bedelli hisselerden İMKB'de 08.02.2005 tarihinde gerçekleştirdiğimiz işlemlerin detaylarına ilişkin bilgiler aşağıdaki tablodadır.

İşlem Tarihi	İşlemin Niteliği		İşleme Konu Hisse Senetlerinin Nominal Tutarı (YTL)	Ortalama İşlem Fiyatı (TL/Adet) (1 YTL NOM)	İşlem Tutarı (YTL)	İşlem Sonrası Sahip Olunan Hisse Senetlerinin Nominal Tutarı (YTL)	İşlem Sonrası Sahip Olunan Hisse Senetlerinin Şirket Sermayesi İçindeki Payı (%)
	Alım	Satım					
08.02.2005		Satım	170.000	1,20	204.534,68	13.497.70	39,70%

Yukarıdaki açıklamalarımızın, Kurul'un Seri: VIII, No. 39 sayılı tebliğinde yer alan esaslara uygun olduğunu bu konuda/konularda tarafımıza ulaşan bilgilerin tam olarak yansıttığını bilgilerin defter kayıt ve belgelerimize uygun olduğunu, konu ile ilgili bilgilerin tam ve doğru olarak elde etmek için gerekli tüm çabaları gösterdiğimizi ve yapılan bu açıklamalardan sorumlu olduğumuzu beyan ederiz.

**AKTİF TEKSTİL YATIRIMI SANAYİ VE TİCARET A.Ş.**

  
**Ali Mahir Kadayıfçı**  
Yönetim Kurulu Üyesi

Tarih : 08.02.2005  
Saat : 17:15

  
**Hasan Arat**  
Yönetim Kurulu Başkanı

Tarih : 08.02.2005  
Saat : 17:15

**ÖZEL DURUM AÇIKLAMA FORMU**

**ORTAKLIĞIN ÜN V A N I**

YAŞAR HOLDİNG A.Ş.

**ADRESİ**

Merkez Adresi : Şehit Fethi Bey Cad.  
No.120 İZMİR

**TELEFON VE FAKS NO**

Merkez Tel: 232 482 22 00

Merkez Fax: 232 484 17 89

**TARİH**

8 ŞUBAT 2005

**KONU**

Sermaye Piyasası Kurulunun Seri:VIII, No.39 sayılı Tebliği uyarınca yapılan açıklamadır.

**İSTANBUL MENKUL KIYMETLER BORSASI BAŞKANLIĞINA İSTANBUL**

**AÇIKLAMA**


Şirketimizin sahibi bulunduğu ve İstanbul Menkul Kıymetler Borsası'nda işlem gören PINAR SÜT MAMULLERİ SANAYİİ A.Ş hisse senetleri ile ilgili gerçekleşen satış işlemlerine ilişkin bilgiler ekteki formdadır.

Bilgilerinize arz ederiz.

Yukarıdaki açıklamalarımızın, Sermaye Piyasası Kurulunun Seri VIII, No.39 sayılı Tebliğinde yer alan esaslara uygun olduğunu, bu konuda tarafımıza ulaşan bilgileri tam olarak yansıttığını; bilgilerin defter, kayıt ve belgelerimize uygun olduğunu, konuyla ilgili bilgileri tam ve doğru olarak elde etmek için gerekli tüm çabaları gösterdiğimizi ve yapılan bu açıklamalardan sorumlu olduğumuzu beyan ederiz.

Saygılarımızla,

**YAŞAR HOLDİNG A.Ş.**



Tugay Sorioğlu  
Muhasebe ve Finans  
Direktörü

Hilmet Altın  
Finansman Bşk. Yrd.

## PINAR SÜT MAMULLERİ SANAYİİ A.Ş HİSSE SENETLERİYLE İLGİLİ İŞLEMLERE İLİŞKİN BİLGİ

08.02.2005 tarihinde PINAR SÜT MAMULLERİ SANAYİİ A.Ş. hisse senetleri ile ilgili olarak 1,92 – 1,96 YTL. Fiyat aralığından 198.361 adet satış işlemi ortaklarımızca gerçekleştirilmiştir. İşlemlerin detaylarına ilişkin bilgiler aşağıdaki tabloda verilmektedir.

Ünvanı : YAŞAR HOLDİNG A.Ş.

İşlem Tarihi	İşlemin Niteliği		İşleme Konu Hisse Senetlerinin Nominal Tutarı (YTL.)	İşlem Fiyatı (YTL/Adet)	İşlem Tutarı (YTL)	İşlem Sonrası Sahip Olunan Hisse Senetlerinin Nominal Tutarı (YTL.)	İşlem Sonrası Sahip Olunan Hisse Senetlerinin Şirket Sermayesi İçindeki Payı (%)
	Alım	Satım					
8.2.2005		X	20.000	1,92	38.400	10.969.259,29	24,40
8.2.2005		X	35.000	1,93	67.550	10.934.259,29	24,32
8.2.2005		X	75.000	1,94	145.500	10.859.259,29	24,16
8.2.2005		X	48.361	1,95	94.303,95	10.810.898,29	24,05
8.2.2005		X	20.000	1,96	39.200	10.790.898,29	24,01

Seri VIII No: 39 (EK/2)

**ÖZEL DURUM AÇIKLAMA FORMU**

Ortaklığın Unvanı/Ortakların Adı: ANNSCROFT LIMITED

Adresi : Nautilus House La Cour des Casernes St. Heller Jersey JE1 3NH

Telefon ve Fax No :

Tarih : 08.02.2005

Konu : Sermaye Piyasası Kurulunun Seri:VII,No:39 sayılı Tebliği uyarınca yapılan açıklamadır.

İMKB Başkanlığına

Açıklanacak

Özel Durum/Durumlar: İMKB'nda 08.02.2005 gerçekleştirdiğimiz işlemlerin detaylarına ilişkin bilgiler Ek'li tebliğdedir. 08.02.2005 tarihinde DISBANK A.Ş.hisse seneleriyle ilgili olarak 1 YTL nominal bedel için 3.56-3.60 -YTL fiyat aralığından toplam 385.520 -YTL nominal bedelli satış işlemi tarafımızca gerçekleştirilmiştir. İşlem sonrası sahip olunan hisse senelerinin Şirket sermayesi içindeki payı % 0 dır.

Yukarıdaki açıklamalarımızın, Sermaye Piyasası Kurulunun Seri: VIII, No: 39 sayılı Tebliğinde yer alan esaslara uygun olduğunu, bu konuda/konularda tarafımıza ulaşan bilgileri tam olarak yansıttığını; bilgilerin defter, kayıt ve belgelerimize uygun olduğunu,konuyla ilgili bilgileri tam ve doğru olarak elde etmek için gerekli tüm çabaları gösterdiğimizi ve yapılan bu açıklamalardan sorumlu olduğumuzu beyan ederiz.

(Ortakların adı)/Ortaklığın Unvanı (Kaşe)


Yetkili İmza

A.Vural AKIŞIK  
Director

İmza

8 Şubat 2005

Tarih -Saal





Seri VIII No: 39 (EK/2)

**ÖZEL DURUM AÇIKLAMA FORMU**

Ortaklığın Unvanı/Ortakların Adı: A.Vural AKIŞIK - Duygu AKIŞIK

Adresi : Yıldız Posta Cad. No:54 Gayrettepe

Telefon ve Fax No : 0 212 274 42 80

Tarih : 08.02.2005

Konu : Sermaye Piyasası Kurulunun Seri:VII,No:39 sayılı Tebliği uyarınca yapılan açıklamadır.

İMKB Başkanlığına

Açıklanacak

Özel Durum/Durumlar: İMKB'nda 08.02.2005 gerçekleştirdiğimiz işlemlerin detaylarına ilişkin bilgiler Ek'li tablodadır. 08.02.2005 tarihinde DISBANK A.Ş.hisse senetleriyle ilgili olarak 1 YTL nominal bedel için 3.80 -YTL fiyat aralığından toplam 6.347 -YTL nominal bedelli satış işlemi tarafımızca gerçekleştirilmiştir. İşlem sonrası sahip olunan hisse senetlerinin şirket sermayesi içindeki payı % 0 dir.

Yukarıdaki açıklamalarımızın, Sermaye Piyasası Kurulunun Seri: VII, No: 39 sayılı Tebliğinde yer alan esaslara uygun olduğunu, bu konuda/konularda tarafımıza ulaşan bilgileri tam olarak yansıttığını; bilgilerin defter, kayıt ve belgelerimize uygun olduğunu, konuya ilişkin bilgileri tam ve doğru olarak ekde olmak için gerekli tüm çabaları gösterdiğimizi ve yapılan bu açıklamalardan sorumlu olduğumuzu beyan ederiz.

(Ortakların adı)/Ortaklığın Unvanı (Kaşe)

Yetkili İmza

A.Vural AKIŞIK - Duygu AKIŞIK

İmza

Tarih -Saat

8 Şubat 2005



08.02.2005


**İSTANBUL MENKUL KIYMETLER  
BORSASI BAŞKANLIĞI'NA**

**İSTANBUL**

Sermaye Piyasası Kurulu'nun Seri:VIII , No:39 sayılı tebliği uyarınca yapılması gereken özel durum açıklamasına istinaden Atlas Yatırım Ortaklığı A.Ş. Hisse senetlerinde tarafımızca ve birlikte hareket ettiğimiz Sn.Galip Öztürk ile yapılan işlemler ek'te bilgilerinize sunulmuştur.

Saygılarımızla,

**Toprak Menkul Değerler A.Ş.**

  
**Serhan BOZTILKI**  
Genel Müdür

  
**Süleyman SARIKÖYLÜ**  
Genel Müdür Yrd.

## ATLAS YATIRIM ORTAKLIĞI A.Ş. HİSSE SENETLERİYLE İLGİLİ İŞLEMLERE İLİŞKİN BİLGİ

07.02.2005 – 07.02.2005 tarihleri arasında Atlas Yatırım Ortaklığı A.Ş. hisse senetleri ile ilgili olarak 4.90 – 5.26 fiyat aralığından 10.155 adet satış işlemi tarafımızca ve birlikte hareket ettiğimiz Sn.Galip Öztürk ile gerçekleştirilmiş ve elimizde bulunan mevcut hisse senetlerinin şirket sermayesine oranı % 56.4'e ulaşmıştır. İşlemlerin detaylarına ilişkin bilgiler aşağıdaki tabloda verilmektedir.

Adı Soyadı (\*) : Toprak Menkul Değerler A.Ş.  
 Ünvanı :  
 İmza :

TOPRAK MENKUL  
DEĞERLER A.Ş.

İşlem Tarihi	İşlemin Niteliği		İşleme Konu Hisse Senetlerinin Nominal Tutarı (Milyon TL)	İşlem Fiyatı (TL/Adet)	İşlem Tutarı (Milyon TL)	İşlem Sonrası Sahip Olunan Hisse Senetlerinin Nominal Tutarı (Milyon TL)	İşlem Sonrası Sahip Olunan Hisse Senetlerinin Şirket Sermayesi İçindeki Payı (%)
	Alım	Satım					
07.02.2004		X	1.000	5,26	5.260,00	493.748	0,57546
07.02.2004		X	1.000	4,90	4.900,00	492.748	0,57430
07.02.2004		X	800	5,22	4.176,00	491.948	0,57337
07.02.2004		X	1.000	5,20	5.200,00	490.948	0,57220
07.02.2004		X	500	4,90	2.450,00	490.448	0,57162
07.02.2004		X	1.000	5,22	5.220,00	489.448	0,57045
07.02.2004		X	1.500	5,24	7.860,00	487.948	0,56870
07.02.2004		X	350	5,02	1.757,00	487.598	0,56830
07.02.2004		X	300	5,04	1.512,00	487.298	0,56795
07.02.2004		X	300	5,00	1.500,00	486.998	0,56760
07.02.2004		X	300	5,22	1.566,00	486.698	0,56725
07.02.2004		X	300	5,10	1.530,00	486.398	0,56690
07.02.2004		X	300	5,18	1.554,00	486.098	0,56655
07.02.2004		X	255	5,24	1.336,20	485.843	0,56625
07.02.2004		X	250	5,20	1.300,00	485.593	0,56596
07.02.2004		X	500	5,04	2.520,00	485.093	0,56538
07.02.2004		X	250	5,06	1.265,00	484.843	0,56509
07.02.2004		X	250	5,08	1.270,00	484.593	0,56479

08.02.2005

İSTANBUL MENKUL KIYMETLER  
BORSASI BAŞKANLIĞI'NA

İSTANBUL

Sermaye Piyasası Kurulu'nun Seri:VIII , No:39 sayılı tebliği uyarınca yapılması gereken özel durum açıklamasına istinaden Atlantis Yatırım Ortaklığı A.Ş. Hisse senetlerinde tarafımda yapılan işlemler ekte bilgilerinize sunulmuştur.

Saygılarımla,

Gaîp ÖZTÜRK

## ATLANTIS YATIRIM ORTAKLIĞI A.Ş. HİSSE SENETLERİYLE İLGİLİ İŞLEMLERE İLİŞKİN BİLGİ

07.02.2005 - 07.02.2005 tarihleri arasında Atlantis Yatırım Ortaklığı A.Ş. hisse senetleri ile ilgili olarak 2,43 - 2,46 fiyat aralığından 5.589 adet satış işlemi ve 2,38 fiyatından 1.000 adet alım işlemi tarafımızca gerçekleştirilmiştir. Bu işlemler sonucu şirketteki payım 220.000 adetten (%11,00) 215.411 adete (%10,77) düşmüştür. İşlemlerin detaylarına ilişkin bilgiler aşağıdaki tabloda verilmektedir.

Ad: Soyadı (\*)  
Ünvanı  
İmza

Gallp ÖZTÜRK

İşlem Tarihi	İşlemin Niteliği		İşleme Konu Hisse Senetlerinin Nominal Tutarı (Milyon TL)	İşlem Fiyatı (TL/Adet)	İşlem Tutarı (Milyon TL)	İşlem Sonrası Sahip Olunan Hisse Senetlerinin Nominal Tutarı (Milyon TL)	İşlem Sonrası Sahip Olunan Hisse Senetlerinin Şirket Sermayesi İçindeki Payı (%)
	Alım	Satım					
07.02.2005		X	2.000	2,44	4.880,00	218.000	0,10900
07.02.2005		X	1.000	2,43	2.430,00	217.000	0,10850
07.02.2005		X	589	2,45	1.443,05	216.411	0,10821
07.02.2005		X	557	2,46	1.370,22	215.854	0,10793
07.02.2005		X	1.443	2,45	3.535,35	215.411	0,10721
07.02.2005	X		1.000	2,38	2.380,00	215.411	0,10771

## ÖZEL DURUM AÇIKLAMA FORMU

**Ortaklığın Ünvanı** : KIRAÇA OTOMOTİV SANAYİ VE TİCARİ YATIRIMLAR A.Ş.  
**Adresi** : Acıbadem Cad. Doğançı Sk. No: 3 Üsküdar - İSTANBUL  
**Telefon No** : ( 0 216 ) 325 9502 Fax No : ( 0 216 ) 325 9660  
**Tarih** : 08 Şubat 2005  
**Konu** : Sermaye Piyasası Kurulu'nun Seri VIII, No: 39 Sayılı Tebliği uyarınca yapılan açıklamadır.


### İSTANBUL MENKUL KIYMETLER BORSASI BAŞKANLIĞI'NA İSTANBUL

#### Acıklanacak Özel Durum :

Sahibi bulunduğumuz ve İMKB'de satışına izin verilen, Karsan Otomotiv Sanayi ve Ticaret A.Ş. (KARSN) hisse senetlerinden 300.000 YTL nominal bedelli kısmı kurumsal yatırımcı talebini karşılamak için İMKB'de özel emirle satılmıştır. Satış işlemine ilişkin bilgiler ekte verilmektedir.

Bilgilerinize arz ederiz.

Yukarıdaki açıklamalarımızın, Kurul'un Seri VIII, No: 20 Sayılı Tebliğinde yer alan esaslara uygun olduğunu, bu konuda tarafımıza ulaşan bilgileri tam olarak yansıttığını; bilgilerin defter, kayıt ve belgelerimize uygun olduğunu, konuyla ilgili bilgileri tam ve doğru olarak elde etmek için gerekli tüm çabaları gösterdiğimizi ve yapılan bu açıklamalardan sorumlu olduğumuzu beyan ederiz.

  
A. Ümit Taftalı

Yönetim Kurulu Üyesi

Saat: 15.40

KIRAÇA OTOMOTİV  
SANAYİ VE TİCARİ YATIRIMLAR  
ANONİM ŞİRKETİ

  
Deniz KANCA

Finansman Direktörü

Saat: 15.40



①

**EGS HOLDİNG A.Ş.'NİN**  
**07/02/2005 PAZARTESİ GÜNÜ YAPILAN**  
**2001, 2002 ve 2003 YILI**  
**OLAĞAN GENEL KURUL TOPLANTI TUTANAĞI**

EGS Holding A.Ş.'nin 2001, 2002 ve 2003 faaliyet yılına ilişkin Olağan Genel Kurul'u 07/02/2005 tarihinde saat 15.30'de Yıldızposta Cad. Koza Apt. No.9 K.4 Gayrettepe / İstanbul adresinde T.C.Sanayi ve Ticaret Bakanlığı İstanbul İl Sanayi ve Ticaret Müdürlüğü'nün 04/02/2005 tarih ve 4387 sayılı yazıları ile görevlendirilen Bakanlık Komiseri Sn. İsmet Sayın'ın gözetiminde yapıldı.

Bankalar Yasası uyarınca tüm ortakların temettül hariç ortaklık hakları Tasarruf Mevduatı Sigorta Fonu tarafından temsil edileceğinden toplantı ilâsız olarak yapılmıştır.

Hazırın cervelinin tetkikinde şirketin toplam 210.000.000.000.000 TL'lik sermayesine tekabül eden 210.000.000 hissenin tamamının Tasarruf Mevduatı Sigorta Fonu tarafından temsil edildiğinin ve böylece gerek kanun gerekse Anasözleşmede öngörülen asgari toplantı nisabının mevcut olduğunun anlaşılması üzerine toplantı Sn. Özcan Özten tarafından açıldı.

- 1- Divan Başkanlığı'na Sn. Özcan Özten oy toplayıcılığa Sn. Semahat Karlı, katipliğe Sn. Bingül Alay oybirliği ile seçildiler.
- 2- Genel Kurul adına toplantıya ait tutanak ve belgelerin imzalanması için Başkanlık Divanına oybirliği ile yetki verildi.
- 3- 2001, 2002 ve 2003 yılı Faaliyet Raporları ve Denetçi Raporları okundu ve görüldü.
- 4- 2001, 2002 ve 2003 yılı Bilançoları ve Kar Zarar Tabloları okundu, müzakere edildi, yapılan oylamada, 2001 yılı bilanço ve kar zarar hesaplarının onaylanmamasına, 2002 ve 2003 yılı bilanço ve kar zarar hesaplarının onaylanmasına oybirliği ile karar verildi.

5-A) 01.01.2001-17.05.2002 döneminde şirkette görev yapan Yönetim Kurulu üyeleri

Adı Soyadı	Göreve Başlangıç Tarihi	Görevin Bitiş Tarihi
A.İhsan Kasapoğlu	16.10.1997	16.07.2001
Mehmet Portakal	16.10.1997	28.06.2001
Ufuk Akgün	16.10.1997	21.04.2003
Hasan Turhan	16.10.1997	31.07.2002
İsmail Kuloğlu	15.07.1998	20.06.2003
Ahmet B.Göksan	15.07.1998	17.07.2001
Zafer Katrancı	15.07.1998	18.07.2001
Hüseyin Kızanıklı	08.02.2000	23.11.2001
Necati Atıl Akkan	14.09.2000	07.06.2002
İsmail Tosunoğlu	08.02.2001	08.05.2001
Esat Sivri	18.05.2001	10.01.2003
Mete Uguz	18.05.2001	28.06.2001

S. K. R. N.

2

A.Güngör Keşçi	18.05.2001	01.08.2001
M.Abdulkadir Uslu	29.06.2001	07.06.2002
Fikret Mısırlı	15.11.2001	07.06.2002
Serdar Yavaşoğlu	15.11.2001	07.06.2002
Remzi Peköz	23.11.2001	07.06.2002
Altan Yalaz	23.11.2001	20.06.2003
Mete Uguz	23.11.2001	09.01.2002

ile Denetim Kurulu üyeleri;

Adı Soyadı	Göreve Başlangıç Tarihi	Görevin Bitiş Tarihi
Mete Uguz	15.07.1998	18.05.2001
H.Ergun Nalbantoğlu	15.07.1998	18.05.2001
Altan Yalaz	08.02.2000	24.09.2001
Ali İhsan Kasapoğlu	18.05.2001	24.09.2001
Remzi Peköz	18.05.2001	29.06.2001
Kadir Karakaş	29.06.2001	07.06.2002
Bora Dalgıç	24.09.2001	07.06.2002
Gökmen Ölçer	24.09.2001	07.06.2002

gerek kendi dönemlerinde yapmış oldukları tasarruflar ve işlemler nedeniyle, gerekse kendilerinden önceki seleflerinin yapmış oldukları işlemlerle ilgili olarak gerekli aksiyon ve önlemleri almamaları nedeniyle ibra edilmemeleri ve şirketin uğramış olduğu her türlü zarardan dolayı mali sorumluluklarının aranması, dava açma aşamasında şirket denetçileri marifetiyle inceleme yaptırılarak sorumluların sorumluluk nedenlerinin ve tutarlarının kişisel bazda her biri için ayrı ayrı tespit edilerek bu tespitler doğrultusunda dava açılmasına oy birliği ile karar verildi.

**B) 17.05.2002-31.12.2003 döneminde görev yapan Yönetim Kurulu Üyeleri;**

Adı Soyadı	Göreve Başlangıç Tarihi	Görevin Bitiş Tarihi
Hasan Tengiz	07.06.2002	
Azmi Yıldırım	07.06.2002	
Ali Rıza Çelikbaş	07.06.2002	
Refik Karakaş	07.06.2002	08.08.2002
Sefa Polat	07.06.2002	16.06.2003
Salih Lütfü Asar	07.06.2002	17.05.2004
Hasan İncekara	07.06.2002	21.06.2002
Fuat Volkan Bilgehan	16.07.2003	29.09.2003
Sevda Özter	21.11.2003	
Özcan Özten	25.06.2003	
Ekrem İşür	25.06.2003	

X K F M

ile Denetim Kurulu üyeleri;

Adı Soyadı	Göreve Başlangıç Tarihi	Görevin Bitiş Tarihi
Aycan Ferik	07.06.2002	24.06.2002
Yeter Ünal	07.06.2002	

borca batık ve aciz halinde devralınan şirketin faaliyetlerini temin için gereken çabayı göstermeleri ve Türk Ticaret Kanunu ile diğer ilgili mevzuatın kendilerine yüklediği görev ve sorumlulukları yerine getirmelerinden dolayı ibra edilmelerine oy birliği ile karar verildi.

6- Şirket zararı geçmiş yıllardan gelen birikmiş zararı da içerdiğinden zamanaşımı süresi de dikkate alınarak geriye doğru 5 yıllık sürede görev yapmış,

Yönetim Kurulu üyeleri;

Adı Soyadı	Göreve Başlangıç Tarihi	Görevin Bitiş Tarihi
Selami Gürgüç	16.10.1997	08.02.2000
Kemal Zorlu	16.10.1997	08.02.2000
Necip Kalkan	16.10.1997	08.02.2000
A.İhsan Kasapoğlu	16.10.1997	08.02.2000
M.Okan Oğuz	16.10.1997	08.02.2000
Hüseyin Özdilek	16.10.1997	08.02.2000
S.Şükrü Ünlütürk	16.10.1997	08.02.2000
Hüdayi Kurt	16.10.1997	08.02.2000
Remzi Peköz	16.10.1997	08.02.2000
Hasan Çelebioğlu	16.10.1997	08.02.2000
A.Akın Yamaç	16.10.1997	08.02.2000
Kemal Gür	16.10.1997	08.02.2000
Hasan Yaşar Atilla	16.10.1997	08.02.2000
Esat Sivri	16.10.1997	08.02.2000
Besalet Küçüker	16.10.1997	08.02.2000
M.Abdulkadir Uslu	16.10.1997	10.01.2000
A.Abdi Akıncı	02.06.1999	08.02.2000
Ekrem Demirtaş	22.11.1999	14.09.2000
Adnan Mete	22.11.1999	16.11.2000
Mustafa Kaynak	28.10.1999	08.02.2000
İsmail Canseven	08.02.2000	02.11.2000

S. K. R

**Denetim Kurulu Üyeleri;**

Adı Soyadı	Göreve Başlangıç Tarihi	Görevin Bitiş Tarihi
Soner Caner Göksel	16.10.1997	08.02.2000
Taner Erim	16.10.1997	08.02.2000
Hüseyin Koçhan	15.07.1998	08.02.2000

Şirket zararının oluşmasında gerek kanunların gerekse esas mukavelelerin yüklediği vazifeleri gereğince yerine getirmemeleri nedeniyle sorumluluklarının tespit edilerek haklarında gerekli mali ve hukuki yaptırımların uygulanabilmesi için yukarıda belirtilen Yönetim ve Denetim Kurulu üyelerinin 2000 yılı olağan genel kurulundaki ibralarına ilişkin kararların hükümsüz sayılmasına, geçmiş genel kurullara ilişkin ibraları hükümsüz kılınan Yönetim ve Denetim Kurulu üyelerinin haklarında sorumluluk davaları açılmasına, 08/02/2000 tarihinde görevleri sona eren/ayrılan ve yukarıda belirtilenler hakkında mali sorumluluk davasının, zaman aşımı süresi dikkate alınarak öncelikle açılması, sözkonusu davanın TMSF tarafından temlik alınarak dava tutarının ıslah edilmesine, bunun dışındaki sorumlularla ilgili olarak dava açma aşamasında şirket denetçileri marifetiyle inceleme yaptırılarak, ibraları kaldırılan sorumluların sorumluluk nedenlerinin ve tutarlarının kişisel bazda her biri için ayrı ayrı tespit edilerek bu tespitler doğrultusunda dava açılmasına oy birliği ile karar verildi.

7- Mevcut Yönetim ve Denetim Kurulu üyeleri 4389 Sayılı Yasa'nın 15/7-a maddesi uyarınca Tasarruf Mevduatı Sigorta Fonu Yönetim Kurulu kararları ile atanmış olmalarından dolayı yönetim ve denetim kurulu üyeliklerine seçim yapılmamasına oy birliği ile karar verildi.

8- Yönetim ve Denetim Kurulu üyelerinin huzur hakları ve ücretlerinin tespiti ile ilgili olarak herhangi bir öneride bulunulmamıştır.

9- Yönetim Kurulu üyelerine Türk Ticaret Kanunu'nun 334 ve 335. maddeleri uyarınca izin verilmesine oy birliği ile karar verildi.

10- Gündemin 10. maddesi görüşüldü, TMSF Temsilcisinin olumsuz oyu ile Türk Ticaret Kanunu'nun 324. maddesi uyarınca şirketin iflas yoluyla tasfiyesi hususu oy birliği ile reddedildi.

11- Gündemde görülecek başka konu bulunmadığından toplantıya son verildi.

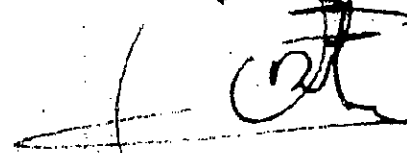
**T.C. SANAYİ VE TİCARET BAKANLIĞI**  
**KOMİSERİ**  
**İSMET SAYIN**



**OY TOPLAYICI**  
**SEMAHAT KARLI**



**DİVAN BAŞKANI**  
**ÖZCAN ÖZTEN**



**KATİP**  
**BİNGÜL ALAY**



30.09.2004

**BATISÖKE SÖKE ÇİMENTO SAN.T.A.Ş**

Sayfa No: 14

**ENFLASYONA GÖRE DÜZELTİLMİŞ (Seri: XI No:20) MALİ TABLOLARA AİT DİPNOTLAR**

cezalar olmak üzere 1.932.092 TL tutarında kesilen vergi ve vergi cezasına, Şirket vergi mahkemesi nezninde dava açmış ve davayı kazanmış, Vergi İdaresi mahkeme kararını temyiz etmiştir. Söz konusu tutar için şirket avukatlarının davanın yüksek mahkemede kazanılacağı yönündeki görüşleri nedeniyle, Sermaye Piyasası Kurulu'nun 08.03.2002 tarih ve 2002/1 sayılı muhasebe standartları açıklamasını esas alarak karşılık ayırmamıştır.

b) Şirket, 11,25 trilyon TL olan ödenmiş sermayesinin tamamını Yeniden Değerleme Değer Artış Fonu'ndan karşılanmak suretiyle 45.000.000 TL (%400) bedelsiz artırılarak 56.250.000 TL'ye yükseltilmesi için SPK'na başvuruda bulunmuştur. İşbu sermaye artırımının gerçekleşmesinden sonra (31.12.2003 parasal tutarları ile) 31.12.2003 tarihli bilançoda 11.250.000 YTL olarak yer alan Sermaye 45.000.000 YTL fazlasıyla 56.250.000 YTL; 120.300.628 YTL olarak yer alan Özsermaye Enflasyon Düzeltme Farkları 45.000.000 YTL eksiğiyle, 75.300.628 YTL olmuştur.

c) Rekabet Kurulu'nun 26.04.2004 tarihli, Ege Bölgesi Çimento ve Hazır Beton pazarında 4054 sayılı rekabetin korunması hakkındaki kanunun 4. maddesi ile yasaklanmış olan davranışların gerçekleştirilip gerçekleştirilmediğinin tespiti amacıyla Batisöke Söke Çimento Sanayi T.A.Ş. ve ana ortağı Batı Anadolu Çimento Sanayi A.Ş. hakkındaki soruşturma raporu, 27.04.2004 tarihinde şirkete tebliğ edilmiştir. Şirket Rekabet Kurulu'na 25.06.2004 tarihinde ayrıntılı savunmasını sunmuştur. Söz konusu soruşturmanın mali tablolara etkisi bu aşamada şirket tarafından güvenilir olarak tahmin edilememektedir.

**34) Seri: XI, No: 20 sayılı Tebliğe göre istenen ek bilgiler**

**a) Paranın satın alma gücündeki değişikliklerin mali tablolara olan bozucu etkisini gidermek amacıyla cari ve önceki dönem mali tablolarının paranın cari dönem sonundaki satın alma gücü cinsinden yeniden ifade edildiğine yönelik açıklama:**

Şirket, 30 Eylül 2004 tarihinde sona eren ara dönemi ile ilgili mali tablolarını, Sermaye Piyasası Kurulu'nun (SPK) XI-1 no'lu "Sermaye Piyasasında Mali Tablo ve Raporlara İlişkin İlke ve Kurallar Hakkında Tebliğ"i ve XI-20 no'lu "Yüksek Enflasyon Dönemlerinde Mali Tabloların Düzeltilmesine İlişkin Usul ve Esaslar Hakkında Tebliğ"i esas alarak hazırlamıştır.

**b) Mali tablolarda yer alan kalemlerin paranın cari satın alma gücü cinsinden ifade edilmesinde kullanılan ölçütlere ilişkin açıklama:**

**BATISÖKE** (Mali İmza / Kaşe)  
SÖKE ÇİMENTO SANAYİ T.A.Ş.



Exclusive  
Correspondent of  
**PKF**  
International

04/02/2005

Batisöke Söke Çimento Sanayii T.A.Ş,  
SÖKE

Sermaye Piyasası Kurulu'nun talebi üzerine 12 Ağustos 2004 tarihli "30 Haziran 2004 Ara Dönemine Ait Enflasyona Göre Düzeltilmiş Mali Tablolarına İlişkin Bağımsız Sınırlı Denetim Raporu" 16.sayfada değiştirmiş olduğumuz 33b no'lu dipnotu ekte bilgilerinize sunuyoruz.

Saygılarımızla,

**SUN BAĞIMSIZ DIŞ DENETİM**  
**YEMİNLİ MALİ MÜSAVİRLİK A.Ş.**  
Exclusive Correspondent of  
PKF International

30.06.2004

BATISÖKE SÖKE ÇİMENTO SAN. T.A.Ş

Sayfa No: 16

31) Ortaklar, iştirakler ve bağı ortaklıklar lehine verilen garanti, taahhüt, kefalet, avans, ciro gibi yükümlülüklerin tutarı;

Yoktur.

32) Kategorileri itibariyle yıl içinde çalışan personelin ortalama sayısı

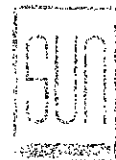
	30.06.2004
Yönetici	10
Memur	71
İşçi	195

33) Mali tabloları önemli ölçüde etkileyen ya da mali tabloların açık, yorumlanabilir ve anlaşılabilir olması açısından açıklanması gerekli olan diğer hususlar

a) Şirket'in 2002 yılı hesaplarının vergi inceleme elemanları tarafından incelenmesi neticesinde anapara ve cezalar olmak üzere 1.932.092 TL tutarında kesilen vergi ve vergi cezasına, Şirket vergi mahkemesi nezninde dava açmış ve davayı kazanmış, Vergi İdaresi mahkeme kararını temyiz etmiştir. Söz konusu tutar için şirket avukatlarının davanın yüksek mahkemede kazanılacağı yönündeki görüşleri nedeniyle, Sermaye Piyasası Kurulu'nun 08.03.2002 tarih ve 2002/1 sayılı muhasebe standartları açıklamasını esas alarak karşılık ayırmamıştır.

b) Şirket, 11.250.000 TL olan ödenmiş sermayesinin tamamının Yeniden Değerleme Değer Artış Fonu'ndan karşılanmak suretiyle 45.000.000 TL (%400) bedelsiz artırılarak 56.250.000 TL'ye yükseltilmesi için SPK'na başvuruda bulunmuştur. İşbu sermaye artırımının gerçekleşmesinden sonra (31.12.2003 parasal tutarları ile) 31.12.2003 tarihli bilançoda 11.250.000 TL olarak yer alan Sermaye 45.000.000 TL fazlasıyla 56.250.000 TL; 120.300.628 TL olarak yer alan Özsermaye Enflasyon Düzeltme Farkları 45.000.000 TL eksiğiyle, 75.300.628 TL olmuştur.

c) Rekabet Kurulu'nun 26.04.2004 tarihli, Ege Bölgesi Çimento ve Hazır Beton pazarında 4054 sayılı rekabetin korunması hakkındaki kanununun 4. maddesi ile yasaklanmış olan davranışların gerçekleştirilip gerçekleştirilmediğinin tespiti amacıyla Batisöke Söke Çimento Sanayi T.A.Ş. ve ana ortağı Batı Anadolu Çimento Sanayi A.Ş. hakkındaki soruşturma raporu, 27.04.2004 tarihinde şirkete tebliğ edilmiştir. Şirket



BAĞIMSIZ DENETİM VE YATIRIM MENKUL DEĞERLER A.Ş.  
Exclusive Correspondent of PwC International



## SERMAYE PİYASASI KURULU

2005/6

### HAFTALIK BÜLTEN

07/02/2005 – 11/02/2005

#### A. 1.1.2005 – 11.02.2005 TARİHLERİ ARASINDA KAYDA ALMA KARARI VERİLEN İHRAÇ TALEPLERİ:

01.01.2005 – 11.02.2005 tarihleri arasında Sermaye Piyasası Kurulu'na yapılan ihraç talepleri; hisse senedi için 9 adet, 45.118.750 YTL, yatırım fonu katılma belgeleri için 5 adet 240.000.000 YTL ve emeklilik yatırım fonu payı için 3 adet 300.000.000 YTL olmak üzere toplam 17 adet 585.118.750 YTL'dir. Aynı dönem içinde Kurul kaydına alınmasına karar verilenler ise hisse senedi için 5 adet 36.548.040 YTL, yatırım fonu katılma belgeleri için 6 adet 95.000.000 YTL, (kayıt tarihindeki piyasa değeri 96.400.500 YTL'dir) olmak üzere toplam 14 adet, 431.548.040 YTL'dir. (Tablo 1) 3.1.2005 tarihinden önce hisse senedi ihracı için 19, halka açılma için 6, yatırım fonu katılma belgesi için 16 başvuru bulunmaktadır.

Tablo: 1

(Bin YTL)

İHRAÇ TÜRÜ	Talep/Edilen				Kurul Kaydına Alınan			
	Bu hafta Adet	Toplam Adet	Bu hafta Tutarı	Toplam Tutarı	Bu hafta Adet	Toplam Adet	Bu hafta Tutarı	Toplam Tutarı
Hisse Senedi	2	9	4.970	45.118,75	2	5	3.749	36.548,04
Yatırım Fonu Katılma Belgesi	-	5	-	240.000	3	6	20.000 <sup>(1)</sup>	95.000 <sup>(2)</sup>
Emeklilik Yatırım Fonu Payı	-	3	-	300.000	3	3	300.000	300.000
<b>TOPLAM</b>	<b>2</b>	<b>17</b>	<b>4.970</b>	<b>585.118,75</b>	<b>8</b>	<b>14</b>	<b>323.749</b>	<b>431.548,04</b>

**NOT**  
(1) Nominal değer olup, kayıt tarihindeki piyasa değeri 21.693.000 YTL'dir.  
(2) Nominal değer olup, 1.1.2005 tarihinden 11.02.2005 tarihine kadarki piyasa değeri 96.400.500 YTL'dir.

01.01.2005-11.02.2005 tarihleri arasında kayıtlı sermaye sistemine geçmek ya da mevcut tavanını yükseltmek üzere Kurul'a yapılan başvuru sayısı 6'ya ulaşmıştır. Aynı dönem içinde 2 adedi bu hafta olmak üzere Kurul tarafından kabul edilen başvuru sayısı 3 olmuştur. 03.01.2005 tarihinden önce kayıtlı sermaye sistemine geçmek/tavan yükseltmek için yapılan başvuru sayısı ise 5'tir.

**B. 07.02.2005 –11.02.2005 TARİHLERİ ARASINDA KURULA BAŞVURAN ORTAKLIKLAR:****1. Menkul Kıymet İhracı Nedeniyle Kurul'a Başvuran Ortaklıklar:**

Bu dönemde hisse senedi ihracı nedeniyle Kurul kaydına alınmak üzere 1 adet ortaklık Kurul'a müracaat etmiş ve Kurul söz konusu müracaatları incelemeye almıştır. Anılan ortaklıklarca ihraç edilmek istenen bedelsiz dağıtılacak hisse senedi tutarı toplam 992 Bin YTL., halka açılma tutarı ise 4.970 Bin YTL'dir. (Tablo:2)

**Tablo: 2****(Bin YTL)**

Ortaklığın Unvanı	İhraç Edilecek Menkul Kıymetin Türü	Hisse Senetleri				Diğer Menkul Kıymetler
		Bedelli (Nakit Artırım)	Bedelsiz		Halka Açılma	
			İç Kaynaklardan	Temettüden		
1. Çum-Paş Çumra Patates ve Ziraî Ürünleri Değerlendirme Sanayi A.Ş. (*)	Hisse Senedi	-	992	-	-	-
2. Infotrend B Tipi Menkul Kıymetler Yatırım Ortaklığı A.Ş. (**)	Hisse Senedi	-	-	-	4.970	-

(\*) Başvuru esas sözleşme değişikliği için yapılmış olup, bu sermaye artışı ile ilgili genel kurul henüz yapılmamıştır.

(\*\*) Şirketin çıkarılmış sermayesinin 2,5 milyon YTL'den 5 milyon YTL'ye yükseltilerek mevcut ortakların rüçhan hakları tamamen kısıtlanarak, artırılan 2,5 milyon YTL nominal değerli hisse senetleri ve şirketin mevcut ortakların sahibi olduğu 2,47 milyon YTL nominal değerli hisse senetleri olmak üzere toplam 4,97 milyon YTL değerindeki hisse senetlerinin halka arz edilmesi planlanmaktadır.

**2. Kayıtlı Sermaye Sistemine Geçmek veya Tavan Yükseltmek Amacıyla Kurula Başvuran Ortaklıklar:**

Bu hafta içinde 2 ortaklık mevcut kayıtlı sermaye tavanını yükseltmek amacıyla Kurul'a müracaat etmiş ve Kurul söz konusu müracaatları incelemeye almıştır.(Tablo:3)

**Tablo: 3****(Bin YTL)**

Ortaklığın Unvanı	Önceki Kayıtlı Sermaye Tavanı	Yeni Kayıtlı Sermaye Tavanı	Odenmiş veya Çıkarılmış Sermayesi
1. Finans Finansal Kiralama A.Ş.	45.000	130.000	43.000
2. Uzel Makina Sanayii A.Ş.	100.050	300.000	100.050

**C. 07.02.2005 – 11.02.2005 TARİHLERİ ARASINDA KAYDA ALMA KARARI VERİLEN İHRAÇ TALEPLERİ:****1. Hisse Senedi İhracı Nedeniyle Kurul Kaydına Alınmalar:**

Kurul tarafından bu hafta içinde 2 ortaklığın 3.749 Bin YTL. Bedelli, 210.250 Bin YTL.'si ise iç kaynaklardan karşılanmak üzere hisse senedinin Kurul kaydına alınma talebi kabul edilmiştir. (Tablo:4).

**Tablo: 4****(Bin YTL)**

Ortaklığın Unvanı	Kayıtlı Sermaye Tavanı	Ödenmiş veya Çıkarılmış Sermayesi		İhraç Edilecek Nom. Tutar		
		Eski	Yeni	Bedelli (Nakit Artırım)	İç Kaynaklardan	Temettüden
1. Koç Holding A.Ş. (Bknz. Özel Durumlar Md.1)	1.000.000	789.750	1.000.000	-	210.250	-
2. Koniteks Konfeksiyon Endüstri ve Ticaret A.Ş. (Bknz. Özel Durumlar Md.2)	8.000	4.212	7.961	3.749	-	-

## 2. Kayıtlı Sermaye Sistemine Geçme veya Tavan Yükseltme:

Kurul bu hafta içinde 2 ortaklığın kayıtlı sermaye tavanını yükseltme talebini uygun görmüştür. (Tablo:5)

Tablo: 5

(Bin YTL)

Ortaklığın Unvanı	Önce Kayıtlı Sermaye Tavanı	Yeni Kayıtlı Sermaye Tavanı	Odenmiş veya Çıkarılmış Sermayesi
1. Işıklar Ambalaj Sanayi ve Ticaret A.Ş. (*)	20.000	80.000	19.989.471
2. Ege Gübre Sanayi A.Ş. (**)	2.008,8	10.000	2.008,8

(\*) Şirket 2005 yılı içerisinde çıkarılmış sermayesini 19.989.473 YTL. nakden, 2006 yılı içerisinde 22.061.056 YTL. nakden, 2007 yılı içerisinde ise 18.000.000 YTL. nakden karşılanmak üzere artırmayı öngörmektedir.

(\*\*) Şirket 2006 yılı içerisinde çıkarılmış sermayesini 4.017.600 YTL. nakden, 2007 yılında ise 4.519.800 YTL. iç kaynaklardan karşılanmak üzere artırmayı öngörmektedir.

## 3. Yatırım Fonu Katılma Belgesi ve Emeklilik Yatırım Fonu Payı İhracı Nedeniyle Kurul Kaydına Alınmalar :

Kurul bu hafta 2 ortaklık tarafından kurulan toplam 3 adet yatırım fonu katılma belgelerinin ve 3 adet emeklilik yatırım fonu payının Kurul kaydına alınmasını uygun görmüştür. Kayda alınan yatırım fonu toplam tutarı 20.000 bin YTL., emeklilik yatırım fonu tutarı ise 300.000 bin YTL.'dir. (Tablo : 6)

Tablo: 6

Ortaklığın Unvanı	Fonun Tutarı (Bin YTL)	Pay Sayısı (Milyon)	Portföy Yapısı (%)
1. İş Yatırım Menkul Değerler A.Ş. B Tipi Sütaş Değişken Özel Fonu (20 milyon YTL'nden 30 milyon YTL'na artırım)	10.000	1.000	Hazine Bonosu % 34,38 Devlet Tahvili % 65,62
2. Dundas Ünlü Menkul Değerler A.Ş. B Tipi Değişken Fonu	5.000	500	
3. Dundas Ünlü Menkul Değerler A.Ş. A Tipi Değişken Fonu	5.000	500	
4. Ak Emeklilik A.Ş. Gelir Amaçlı Esnek Emeklilik Yatırım Fonu	100.000	10.000	
5. Ak Emeklilik A.Ş. Büyüme Amaçlı Hisse Senedi Emeklilik Yatırım Fonu	100.000	10.000	
6. Ak Emeklilik A.Ş. Kamu Borçlanma Araçları Emeklilik Yatırım Fonu	100.000	10.000	

## D. ÖZEL DURUMLAR

1. Koç Holding A.Ş.(Şirket)'nin 1 milyar YTL (1 katrilyon TL) kayıtlı sermaye tavanı içerisinde çıkarılmış sermayesinin 84.699.970,37 YTL (84.699.970.371.181 TL) hisse senedi satış karından, 125.550.029.63 YTL (125.550.029.628.819 TL) özsermaye enflasyon düzeltmesi farklarından karşılanmak suretiyle 789.750.000 YTL'nden (789.750.000.000.000 TL) 1.000.000.000 YTL'na (1.000.000.000.000.000 TL) artırılması nedeniyle ihraç edeceği 210.250.000 YTL (210.250.000.000.000 TL) nominal değerli hisse senetlerinin kayda alınmasına, sermaye artırım işlemlerinin tamamlandığına ilişkin tescile mesnet teşkil edecek belgenin verilmesine, 01.01.2005 tarihi itibarıyla para biriminin Yeni Türk Lirası olması nedeniyle;

i. Şirket'e verilecek olan tescile mesnet belgenin YTL üzerinden düzenlenmesine,

ii. Şirket esas sözleşmesinde bir payın 1.000 TL itibari değerle çıkartılabileceği yönünde yönetim kuruluna yetki tanınmış olmakla birlikte, TTK md. 399 hükmü uyarınca, hisse senetlerinin, en az 1 yeni Kuruş (YKr) (1 Yeni Kuruş = 10.000 TL) ve katı kupür büyüklüklerinde bastırılması gerektiğinden; Şirket'in konuya ilişkin olarak bilgilendirilmesine,

iii. Kurulumuzun 2004/46 sayılı haftalık bülteninde yayınlanan 03.11.2004 tarih ve 44/1426 sayılı YTL'ye geçişe ilişkin Kararının duyuru metnine eklenmesine,

iv. Bu sermaye artırımında 5083 ve 5274 sayılı Kanunlara uyum çerçevesinde, özellikle itibari değere ilişkin yapılan değişikliğe paralel olarak Şirket'in esas sözleşmesinin yapılacak genel kurulda uyumlaştırılması gerektiği hususunda Şirket'in bilgilendirilmesine karar verilmiştir.

2. Koniteks Konfeksiyon Endüstri ve Ticaret A.Ş.'nin 8.000.000 (sekizmilyon) YTL'lik kayıtlı sermaye tavanı içerisinde çıkarılmış sermayesinin tamamı nakden karşılanmak üzere 4.212.000 (dörtmilyonikiyüzonkibin) YTL'den 7.960.680 (yedimilyondokuzyüzaltmışbinaltıyüzseksen) YTL'ye artırılması nedeniyle ihraç edeceği toplam 3.748.680 (üçmilyonyediyüzkırksekbinaltıyüzseksen) YTL nominal değerde 9'uncu terip hisse senetlerinin Kurul kaydına alınması talebinin,

a) Şirketten alınan 2005 tarihli yazıda yer alan;

"01.01.2004 tarihinden itibaren şirketimiz mali tabloları SPK Enflasyon Tebliğine ve Türk Vergi Mevzuatına uygun olarak Enflasyon Muhasebesi Tebliğ hükümlerine göre kayıtlarını tutmaktadır. Bu nedenle 2004 yılı için tarihi maliyetlerle mali tabloları düzenlemek mümkün değildir. 2004 yılı mali tablolarımızı incelendiğinde 30.06.2004 tarihli bilançoda Öz Sermayemizin toplam sermaye içindeki payı % 43,73 ve 30.09.2004 tarihli bilançoda Öz Sermayemizin toplam sermaye içindeki payı % 36,62'dir. Oranlardan da görüleceği gibi toplam sermayemizin üçte ikisi henüz yitirilmediği için TTK 324'üncü madde kapsamında sabit kıymetlerin yeniden değerlendirilmesine gerek görülmemiştir."

ifadesine sermaye artırımına ilişkin izahname ve sirkülerlerde yer verilmesi,

b) i) Şirket yönetim kurulu başkanı Haldun AYGÜN ve Şirket yönetim kurulu üyeleri M.Ruşen KARACAASLAN ve Pırl AYGÜN hakkında, Kurulumuz Karar Organının 03.11.1994 tarih ve 1055 sayılı kararı uyarınca, SPKn md. 47/B-5 hükmü uyarınca, Kurulumuzca Tarsus Cumhuriyet Başsavcılığı nezdinde suç duyurusunda bulunulmuş olduğuna, Tarsus 2. Sulh Ceza Mahkemesi'nde görülen davada Mahkemenin 13.09.1995 tarihli kararıyla Haldun AYGÜN hakkında para cezası ile mahkumiyet, diğer sanıklar hakkında ise beraat kararı verildiğine,

ii) Şirket yönetim kurulu başkanı Haldun AYGÜN hakkında Kurul Karar Organının 25.12.2003 tarih ve 65/1583 sayılı kararı uyarınca, SPKn md. 47/A-2 hükmü gereğince, Kurulumuzca İstanbul Cumhuriyet Başsavcılığı nezdinde suç duyurusunda bulunulmuş olduğu ve başvurunun halen savcılık incelemesinde bulunduğuna,

iii) Kurulumuzun 25.12.2003 tarihli kararıyla, Şirket hisse senetlerinde 01.08.2001- 28.02.2002 ve 01.04.2002- 15.05.2002 tarihlerinde gerçekleştirdiği işlemleri nedeniyle Şirket yönetim kurulu başkanı Haldun AYGÜN'e borsalar ve teşkilatlanmış diğer piyasalarda işlem yasağı getirilmesinin uygun görüldüğüne

ilişkin bilgilere sermaye artırımına ilişkin izahname ve sirkülerlerde yer verilmesi,

c) Kurulumuzun 03.11.2004 tarih ve 44/1426 sayılı YTL'ye geçişe ilişkin Kararının izahnameye ve sirkülerlere eklenmesi, ve rüçhan hakkı kullanım süresinin son gününün resmi tatil günlerine rastlatılmaması şartıyla olumlu karşılanmasına, karar verilmiştir.

3. Sütçüler Enerji Sanayi ve Ticaret A.Ş.'nin kayıtlı sermaye sisteminden çıkarılmasına ve bu kapsamda esas sözleşmesinin kayıtlı sermaye sistemine ilişkin 6 ve 7 nci maddelerinde yapılacak değişikliklere Kurulumuzca uygun görülmesi kararlaştırılmıştır.

4. Abdullah ORUÇOĞLU adlı yatırımcının, Berdan Tekstil Sanayi ve Ticaret A.Ş. hisse senetlerine ilişkin yapmış olduğu alım satım işlemleri hakkında Kurulumuzun Seri: VIII, No:39 Tebliği'nin 5/h/1 hükmü kapsamında özel durum açıklaması yapmaması ile ilgili olarak, Seri: VIII No:39 Tebliği ve diğer sermaye piyasası mevzuatına uyum konusunda dikkatinin çekilmek suretiyle uyanılmasına, konu hakkında kamunun aydınlatılmasını teminen, adı geçen yatırımcının son durum itibarıyla sahip olduğu hisse senedi miktarına ve Şirket sermayesindeki pay oranına ilişkin İMKB'ye ivedi olarak özel durum açıklaması göndermesi hususunda uyanılmasına karar verilmiştir.

5. Türk Ekonomi Bankası A.Ş.(Banka)'nın sermayesinin % 84,25'ine sahip olan TEB Mali Yatırımlar A.Ş.(TEB Mali)'nin sermayesini temsil eden payların % 50'sini satın alacak olan BNP Paribas S.A.(BNP Paribas)'nın, Kurulumuzun Seri:IV, No:8 Tebliği uyarınca ortaya çıkan, Banka'nın diğer ortaklarına ait hisse senetlerini çağrıda bulunarak satın alma yükümlülüğünden, aynı Tebliğ'in 17'nci maddesinde yer alan "TTKn.'nun 388'inci maddesinin ikinci fıkrasının birinci cümlesindeki yeter sayı ile toplanan ortaklık genel kurulunda onaylanması" hükmü uyarınca, muafiyet talebinin Kurulumuzca incelenmesi ve değerlendirilmesi sonucunda; Kurulumuzun Seri:IV, No:8 "Halka Açık Anonim Ortaklıklar Genel Kurullarında Vekaleten Oy Kullanılmasına ve Çağrı Yoluyla Vekalet veya Hisse Senedi Toplanmasına İlişkin Esaslar Tebliği'nin 17'nci maddesinde yer alan "Ortaklığın hisse senetlerinin ve oy haklarının iktisabının, TTK'nun 388'inci maddesinin ikinci fıkrasının birinci cümlesindeki yeter sayı ile toplanan ortaklık genel kurulunda onaylanması" hükmünün, Banka'nın 17.12.2004 tarihinde yapılan olağanüstü genel kurul toplantısında yerine getirildiği dolayısıyla, BNP Paribas'ın çağrıdan muafiyet talebinin olumlu karşılanabilmesi için Tebliğimizin 17'nci maddesinde sayılan koşulun sağlandığı dikkate alınarak, BNP Paribas'a Bankanın diğer ortaklarına ait hisse senetlerini satın almak üzere çağrıda bulunma yükümlülüğünden muafiyet talebinin olumlu karşılanmasına karar verilmiştir.

6. Pamukbank T.A.Ş.'nin bilançosundaki tüm aktifleri ve pasifleriyle, bilanço dışı yükümlülüklerinin T. Halk Bankası A.Ş.'ne devredilmesi dolayısıyla,

- Pamukbank T.A.Ş. B Tipi Likit Fonu'nun T. Halk Bankası A.Ş. B Tipi Likit Fonu ile birleştirilmesi,

- Pamukbank T.A.Ş. A Tipi Değişken Fonu'nun unvanının T. Halk Bankası A.Ş. A Tipi Değişken Fonu olarak değiştirilmesi,

- Pamukbank T.A.Ş. B Tipi Değişken Fonu'nun T. Halk Bankası A.Ş. B Tipi Elektronik Likit Fonu'na dönüştürülmesi amacıyla yapılacak içtüzük değişikliklerine izin verilmesine, karar verilmiştir.

7. Koçbank A.Ş.'nin Türkiye'de temsilciliğini üstleneceği, Lüksemburg'da kurulu Pioneer Funds FCP şemsiyesi altında bulunan Pioneer Funds America'nın 998.004 adet payının, Pioneer Funds Top European Players'in 1.063.830 adet payının, Pioneer Funds Emerging Markets Bond'un 695.249 adet payının, Pioneer Funds US High Yield Corporate Bond'un 887.574 adet payının, Pioneer Funds Euro Short Term'in 715.564 adet payının, Pioneer Funds US Dollar Short Term'in 747.664 adet payının Kurulumuz kaydına alınmasına karar verilmiştir.

8. Koç Yatırım Menkul Değerler A.Ş.'nin kurucusu olduğu A Tipi Değişken Fonun A Tipi Özel Portföy Yönetimi Değişken Yatırım Fonuna B Tipi Değişken Fonun ise B Tipi Özel Portföy Yönetimi Değişken Yatırım Fonuna dönüştürülmesine karar verilmiştir.

9. BNP Paribas SA'nın Varlık Yatırım Ortaklığı A.Ş.'de imtiyazlı payların dolaylı olarak %42,12'sine sahip olması nedeniyle çağrıdan muafiyet başvurusunun olumlu karşılanmasına karar verilmiştir.

10. Trakya İplik Sanayi A.Ş.'nin (Şirket) 30.12.2004 tarihli, 2004 yılı mali tablolarına ilişkin bağımsız denetim ve ilan yükümlülüğünden muafiyet başvurusunun, Kurulumuzun Seri:IV, No:9 sayılı "İhraççıların Muafiyet Şartlarına ve Kurul Kaydından Çıkarılmalarına İlişkin Esaslar Tebliği" hükümleri çerçevesinde incelenmesi sonucunda;

A) Şirket'in 2004 yılı mali tablolarına ait Kurulumuzun Seri:XI, No:1 sayılı "Sermaye Piyasasında Mali Tablo ve Raporlara İlişkin İske ve Kurallar Hakkında Tebliği" çerçevesinde tarihi maliyet esasına göre düzenlenen mali tabloları ile Seri:XI, No:20 sayılı "Yüksek Enflasyon Dönemlerinde Mali Tabloların Düzeltülmesine İlişkin Usul ve Esaslar Hakkında Tebliği" hükümleri çerçevesinde enflasyona göre düzeltilmiş mali tablolarının bağımsız denetim yükümlülüğünden muaf tutulmasına,

B) 1) Seri:IV, No:9 sayılı Tebliğ'de sayılan muafiyet şartlarının mevcut olması halinde bağımsız denetim muafiyetinin daha sonraki hesap dönemleri için de geçerli olacağı,

2) Kurulumuzun muhasebe standartları çerçevesinde konsolide mali tablo düzenleme yükümlülüğü bulunan bir işletmenin iştiraki, bağılı ortaklığı veya müşterek yönetime tabi ortaklığı olunması durumunda, konsolidasyona katılan veya iştirak durumunda olan tüm şirketlerin enflasyona göre düzeltilmiş mali tablolarının bağımsız denetimden geçirilmesi gerekli olduğundan, Seri:IV, No:9 sayılı Tebliğ kapsamında tanınan bağımsız denetim muafiyetinin geçerliliğini kaybedeceği,

3) Kurulumuzun Seri:XI, No:1 sayılı Tebliği'nin ilanlara ilişkin 49'uncu maddesinde Seri:XI, No:17 sayılı Tebliğ ile yapılan değişiklikle, Seri:IV, No:9 sayılı Tebliğ ile düzenlenen ilan muafiyetinin konusunun kalmadığı, hususlarında Şirket'in bilgilendirilmesine, karar verilmiştir.

11. Gimat Gıda San. ve Tic. A.Ş.'nin (Şirket) 24.12.2004 tarihli, 2004 yılı mali tablolarına ilişkin bağımsız denetim yükümlülüğünden muafiyet başvurusunun, Kurulumuzun Seri:IV, No:9 sayılı "İhraççıların Muafiyet Şartlarına ve Kurul Kaydından Çıkarılmalarına İlişkin Esaslar Tebliği" hükümleri çerçevesinde incelenmesi sonucunda;

A) Şirket'in 2004 yılı mali tablolarına ait Kurulumuzun Seri:XI, No:1 sayılı "Sermaye Piyasasında Mali Tablo ve Raporlara İlişkin İske ve Kurallar Hakkında Tebliği" çerçevesinde tarihi maliyet esasına göre düzenlenen mali tabloları ile Seri:XI, No:20 sayılı "Yüksek Enflasyon Dönemlerinde Mali Tabloların Düzeltülmesine İlişkin Usul ve Esaslar Hakkında Tebliği" hükümleri çerçevesinde enflasyona göre düzeltilmiş mali tablolarının bağımsız denetim yükümlülüğünden muaf tutulmasına,

B) 1) Seri:IV, No:9 sayılı Tebliğ'de sayılan muafiyet şartlarının mevcut olması halinde bağımsız denetim muafiyetinin daha sonraki hesap dönemleri için de geçerli olacağı,

2) Kurulumuzun muhasebe standartları çerçevesinde konsolide mali tablo düzenleme yükümlülüğü bulunan bir işletmenin iştiraki, bağılı ortaklığı veya müşterek yönetime tabi ortaklığı olunması durumunda, konsolidasyona katılan veya iştirak durumunda olan tüm şirketlerin enflasyona göre düzeltilmiş mali tablolarının bağımsız denetimden geçirilmesi gerekli olduğundan, Seri:IV, No:9 sayılı Tebliğ kapsamında tanınan bağımsız denetim muafiyetinin geçerliliğini kaybedeceği,

hususlarında Şirket'in bilgilendirilmesine, karar verilmiştir.

12. Güncel Bağımsız Denetim Danışmanlık A.Ş.'nin (Kuruluş) Sermaye Piyasasında Bağımsız Denetimle Yetkili Kuruluşlar Listesine (Liste) alınma başvurusuyla ilgili olarak, Sermaye Piyasası Kanunu ve Kurulumuzun Seri:X, No:16 sayılı "Sermaye Piyasasında Bağımsız Denetim Hakkında Tebliği" (Tebliğ) hükümleri çerçevesinde, başvuru dosyası ve Kuruluş nezdinde yapılan incelemeler sonucunda;

A) Güncel Bağımsız Denetim Danışmanlık A.Ş.'nin Sermaye Piyasası Kanunu'nun 22/(d) ve Kurulumuzun Seri:X, No:16 sayılı Tebliği'nin 5'inci maddesi uyarınca Sermaye Piyasasında Bağımsız Denetimle Yetkili Kuruluşlar Listesine alınmasına,

B) Listeye alınmasını müteakip, Kuruluşun faaliyetlerinin Kurulumuzun muhasebe ve bağımsız denetim standartlarının geliştirilmesine yönelik yeni düzenlemelerine uyumunun sağlanmasını teminen;

i) Seri:X, No:16 sayılı Tebliğ'de değişiklik yapan Seri:X, No:19 sayılı Tebliğ ile bağımsız denetim kuruluşlarına yönelik olarak getirilen denetim ve danışmanlık faaliyetlerinin ayrıştırılması ve bağımsız denetim kuruluşlarının rotasyona tabi tutulması,

ii) 01.01.2005 tarihinden sonra sona eren ilk ara mali tablolardan geçerli olmak üzere zorunlu uygulama döneminde Seri: XI, No:25 sayılı Tebliğ uyarınca bağımsız denetim yapılacak olması halinde, bağımsız denetim programı ve çalışma kağıtlarının anılan Tebliğin gerekleri çerçevesinde yeniden gözden geçirilerek düzenlenmesi ve Kurulumuza gönderilmesi,

hususlarında bilgilendirilmesine, karar verilmiştir.

13. Hedef Menkul Değerler A.Ş.'nin sermayesini 1.500.000 YTL.'den 2.500.000 YTL.'ye artırması nedeniyle anasözleşme değişikliğinin onaylanmasına karar verilmiş olup, bu artırım sırasında ortaklık yapısı değişikliği bulunmamaktadır.

14. Tezal Menkul Değerler A.Ş.'nin ticaret unvanının "Opus Menkul Değerler A.Ş." olarak değiştirmesinin olumlu karşılanmasına karar verilmiştir.

15. Ekol Menkul Değerler A.Ş.'nin (Aracı Kurum) talebi çerçevesinde Aracı Kurum'un sahip olduğu kredili menkul kıymet, açığa satış ve menkul kıymetlerin ödünç alma ve verme işlemleri izninin iptal edilmesine karar verilmiştir.

16. Aracı Kurumların alım satım aracılık, halka arza aracılık, repo-ters repo, portföy yöneticiliği, yatırım danışmanlığı, türev araçların alım satımına aracılık, kredili menkul kıymet işlemleri, açığa satış işlemleri, sermaye piyasası araçları ödünç alma ve verme işlem sözleşmeleri ile konsorsiyum sözleşmelerinde yer vermeleri gereken asgari hususların Kurulumuzca belirlenerek ilan edildiği, söz konusu asgari hususlara uyanın aracı kurumların sorumluluğunda olduğu, bu itibarla, bundan sonra her aracı kurumun çerçeve sözleşmesine ayrı ayrı Kurulumuzca görüş verilmemesine ancak Kurulumuzca yapılan incelemelerde çerçeve sözleşmelerde Kurulumuzca belirlenerek ilan edilen asgari hususların yer almadığının tespiti halinde her türlü tedbirin alınacağı hususlarının üyelere duyurulmak üzere Birliğe bildirilmesine karar verilmiştir.

17. Mali tabloların cari değere getirilmesini amaçlayan enflasyon düzeltmelerinin, sermaye yeterliliği düzenlemesini bütünüyle bir yapıya sahip olduğu dikkate alınarak,

1) Tüm aracı kurumların sermaye yeterliliği tabloların hazırlanmasında enflasyon düzeltmelerini esas almalarına,

2) Uygulamanın Seri:XI, No:25 sayılı Tebliğin yürürlüğe gireceği 01.01.2005 tarihinden sonra gelen ilk ara mali tablo döneminden başlatılmasına ve sermaye yeterliliği tablolarında anılan Tebliğin enflasyon düzeltmelerine ilişkin hükümlerinin dikkate alınmasına,

3) Enflasyon düzeltmelerini resmi kayıtlarına intikal ettirme zorunluluğu olmayan aracı kurumların sermaye yeterliliği tabloları ile birlikte enflasyon düzeltmelerinin yer aldığı "Sermaye Piyasası Muhasebe Defteri"nden genel mizan formatında oluşturulacak hesap durumunu da Kurulumuza iletmelerine,

4) Seri:V, No:34 sayılı Tebliğin özel değerlendirme hükümleri bulunması nedeni ile vergi mevzuatı ve Kurulumuzun Seri:XI, No:25 sayılı Tebliği uyarınca belirlenen üç aylık dönemlerden daha kısa aralıklar ile enflasyon düzeltmesine gerek bulunmadığına,  
karar verilmiştir.

18. Rıza AKÇA ve Ahmet Bilge GÖKSAN adlı şahıslar hakkında daha önce getirilmiş bulunan işlem yasağına ilişkin olarak;

İşlem yasağı karar tarihinden itibaren (08.08.2002) iki yıl geçmiş olması; haklarında ilgili ceza mahkemesi tarafından verilmiş mahkumiyet kararı bulunmaması göz önünde bulundurularak, Rıza AKÇA ve Ahmet Bilge GÖKSAN hakkındaki işlem yasağının kaldırılmasına karar verilmiştir.

19. Favori Dinlenme Yerleri A.Ş. (Favori) hisse senedinde 02.01.2004-13.01.2004 ve 14.01.2004 tarihlerinde gözlemlenen olağandışı fiyat ve miktar hareketleri ile ilgili olarak SPKn. ve ilgili mevzuat çerçevesinde incelenmesi sonucunda;

A) SPKn'nun 47/A-2 maddesine aykırı fiilleri nedeniyle, birlikte hareket ettikleri tespit edilen, (Aysel-Hasan oğlu, 1979 Akçakoca doğumlu, 63643413392 TC Kimlik No'lu) Ömer YALÇIN ve (Adalet-Cihat oğlu, Erzincan 1972 doğumlu, 25999674438 TC Kimlik No'lu) Selami ÇEVİK hakkında aynı Kanunun 49'uncu maddesi uyarınca Cumhuriyet Savcılığı'na suç duyurusunda bulunulmasına,

B) SPKn'nun 46'ncı maddesinin 1'inci fıkrasının (i) bendi uyarınca, Ömer YALÇIN hakkında Favori Dinlenme Yerleri A.Ş. hisse senedindeki manipülatif işlemlerinden dolayı hakkında 07.02.2005 tarihi mesai saati bitimi itibari ile borsalarda ve teşkilatlanmış diğer piyasalarda işlem yapma yasağı getirilmesine ve Selami ÇEVİK hakkında mevcut olan işlem yasaklarının tekrarlanmasına, hakkında işlem yasağı getirilen Ömer YALÇIN'ın münferiden veya müştereken sahip olduğu Takasbank nezdindeki hisse senetlerinin Kurulumuz kaydından çıkarılmasına,  
karar verilmiştir.

20. Teb Portföy Yönetimi A.Ş. ortaklarından ABN AMRO Bank N.V.'nin sahibi olduğu %17,8 oranında TEB Portföy Yönetimi A.Ş. hisse senedini Teb Yatırım Menkul Değerler A.Ş. ve TEB Factoring A.Ş.'ne devir talebinin olumlu karşılanmasına karar verilmiştir. Şirketin eski ve uygun görülen yeni ortaklık yapısı aşağıdaki gibidir:

TEB Portföy Yönetimi A.Ş.'nin Pay Devri Öncesi ve Sonrası Ortaklık Yapısı(*)				
Ortak	Hisse Devri Öncesi Ortaklık Yapısı		Hisse Devri Sonrası Ortaklık Yapısı	
	Tutar (YTL)	Oran	Tutar (YTL)	Oran
Türk Ekonomi Bankası A.Ş.	1.127.060,382	%46,47	1.127.060,382	%46,47
TEB Yatırım Menkul Değerler A.Ş.	861.118,785	%35,73	1.282.854,183	%53,53
ABN AMRO Bank N.V.	421.735,399	%17,80	-	-
TEB Sigorta A.Ş.	1	-	1	-
TEB Mali Yatırımlar A.Ş.	1	-	1	-
TEB Faktoring A.Ş.	-	-	0,001	-
<b>TOPLAM</b>	<b>2.409.916,566</b>	<b>%100</b>	<b>2.409.916,566</b>	<b>%100</b>

(\*) BNP Paribas SA'nın TEB Portföy Yönetimi A.Ş.'de dolaylı ortak olması uygun görülmüştür.

#### E. DUYURU

1. (Kurulumuzun 07.02.2005 tarih ve 4/ 80 sayılı kararı)

Menkul kıymetler yatırım ortaklıklarının imtiyazlı hisse senetleri de dahil olmak üzere hisse senetlerinin devrinde,

1) Halka arzdan önce hisse senetlerinin devrinin herhangi bir orana bakılmaksızın Kurul iznine tabi olmasına ve halka arz öncesi pay devirlerinde, ortaklıkta pay edinecek yeni ortaklar için de kurucularda aranan şartların aranmasına,

2) Halka arzdan sonra ise, Kurulumuzun Seri:IV, No:8 sayılı "Halka Açık Anonim Ortaklıklar Genel Kurullarında Vekaleten Oy Kullanılmasına ve Çağrı Yoluyla Vekalet veya Hisse Senedi Toplanmasına İlişkin Esaslar Tebliği"nin 17'nci maddesi ile çağrı yoluyla hisse senedi toplanması, blok veya münferit alımlar ya da diğer herhangi bir yöntemle, tek başına veya birlikte hareket ettikleri kişilerle beraber, doğrudan veya dolaylı olarak bir ortaklığın sermayesinin ve oy haklarının %25'ine veya daha fazlasına ya da bu orana bağlı olmaksızın yönetim kontrolünü sağlayan paylarına sahip olanlara diğer ortaklara ait hisse senetlerini de satın almak üzere çağrıda bulunma zorunluluğu getirildiği de göz önünde bulundurularak, imtiyazlı hisse senetleri de dahil olmak üzere hisse senetlerinin devrinde Kurulumuzun Seri:VIII, No:39 sayılı "Özel Durumların Kamuya Açıklanmasına İlişkin Esaslar Tebliği" çerçevesinde gerekli bildirimler yapılmak ve Seri:IV, No:8 sayılı "Halka Açık Anonim Ortaklıklar Genel Kurullarında Vekaleten Oy Kullanılmasına ve Çağrı Yoluyla Vekalet veya Hisse Senedi Toplanmasına İlişkin Esaslar Tebliği" hükümleri saklı kalmak kaydıyla izin için başvuru zorunluluğu getirilmemesine,

Diğer taraftan, Seri:VI, No:4 sayılı "Yatırım Ortaklıklarına İlişkin Esaslar Tebliği"nin 22'nci maddesinde menkul kıymetler yatırım ortaklıklarının yönetim kurulu üyeleri için aranan şartların, üyelerin çoğunluğunun T.C vatandaşı olması şartı saklı kalmak kaydıyla Seri:VI, No:15 sayılı "Girişim Sermayesi Yatırım Ortaklıklarına İlişkin Esaslar Tebliği" ile Seri:VI, No:11 sayılı "Gayrimenkul Yatırım Ortaklıklarına İlişkin Esaslar Tebliği"nde Girişim Sermayesi Yatırım Ortaklıkları ve Gayrimenkul Yatırım Ortaklıkları yönetim kurulu üyeleri için aranan şartlara paralel olarak

- dört yıllık yüksek öğrenim kurumlarından mezun olmuş olması ve ortaklığın faaliyet konusunu yakından ilgilendiren hukuk, bankacılık ve finans gibi alanlarda en az üç yıllık tecrübeye sahip olması,

- muaccel vergi ve prim borcu bulunmaması,

- kendileri veya sınırsız sorumlu ortak oldukları kuruluşlar hakkında iflas kararı verilmemiş ve konkordato ilan edilmemiş olması,

- 7/9/2000 tarihli ve 24163 sayılı Resmî Gazetede yayımlanan Seri: V, No: 46 sayılı Aracılık Faaliyetleri ve Aracı Kuruluşlara İlişkin Esaslar Hakkında Tebliğin 9 uncu maddesinin birinci fıkrasının (d) bendinde belirtilen şartları taşıması,

şeklinde belirlenmesine, söz konusu şartların Kurulumuzun karar tarihinden itibaren atanacak yönetim kurulu üyelerinde aranmasına ve her yönetim kurulu üyesi değişikliğinde yeni atanan üyenin aranan şartları taşıdığına ilişkin bilgi ve belgelerin Kurulumuza gönderilmesi gerekliliğinin hatırlatılmasına karar verilmiştir.

2. Kurumsal Yönetim İlkeleri'nde Değişiklik Yapılmasına İlişkin 07.02.2005 tarih ve 4/100 sayılı Kurulumuz kararı:

Kurul Karar Organı'nın 04.07.2003 tarih ve 35/835 sayılı Kararı ile onaylanarak kamuya duyurulan ve ihtiyari olarak uygulanması öngörülen Kurumsal Yönetim İlkeleri (İlkeler)'nin, Nisan 2004 tarihinde üye ülkelerin bakanlarının onayıyla revize edilen OECD Kurumsal Yönetim İlkeleri ile olan farklılıklarını gidermek amacıyla güncellenmesi için yapılan çalışma neticesinde, Kurulumuz Kurumsal Yönetim İlkeleri'nde aşağıda belirtilen değişiklik ve ilavelerin yapılmasına karar verilmiştir:

1) Pay Sahipleri bölümüne, 3.4.13 maddesinden sonra gelmek üzere "3.4.14 - Pay sahiplerine yönetim kurulu üyeleri ve üst düzey yöneticilerine uygulanan ücret politikasına ilişkin görüş ve önerilerini sunma fırsatı verilir." ilkesi ilave edilmiştir.

2) Pay Sahipleri bölümünün 4.2. maddesinin ikinci cümlesindeki "Her pay sahibine, oy hakkını en kolay ve uygun şekilde kullanma fırsatı sağlanır." ifadesi "Sınır ötesi de dahil olmak üzere her pay sahibine oy hakkını en kolay ve uygun şekilde kullanma fırsatı sağlanır." şeklinde değiştirilmiştir.

3) Kamuyu Aydınlatma bölümünün faaliyet raporunda açıklanması gereken hususları düzenleyen, 3.2.2. bölümünün (s) bendinden sonra gelmek üzere "Şirketin yatırım danışmanlığı, yatırım analizi ve derecelendirme gibi konularda hizmet aldığı kurumlarla arasında çıkan çıkar çatışmaları ve çıkar çatışmasını önlemek için şirketçe alınan tedbirler" hükmünü içeren (t) bendi eklenmiştir.

4) Menfaat Sahipleri bölümünün 1.1 maddesindeki "Şirketin kurumsal yönetim uygulamaları, menfaat sahiplerinin mevzuat ile düzenlenen veya henüz düzenlenmemiş haklarının garanti altına alınmasını sağlar." ifadesi "Şirketin kurumsal yönetim uygulamaları, menfaat sahiplerinin mevzuat ve karşılıklı sözleşmelerle düzenlenen haklarını garanti altına alır" şeklinde değiştirilmiştir.

5) Menfaat sahipleri bölümünün 1.1.4 bendinden sonra gelmek üzere "Şirketlerin kurumsal yönetim yapısı çalışanlar ve temsilcileri dahil tüm menfaat sahiplerinin yasal ve etik açıdan uygun olmayan işlemlere ilişkin kaygılarını yönetime iletilmesine imkan tanımalı ve bu hakkı korunmalıdır." hükmünü içeren 1.1.5 maddesi eklenmiştir.

Ayrıca Kurulumuzun 10.12.2004 tarih ve 48/1588 sayılı Kararı ile getirilen Kurumsal Yönetim Uyum Raporunun 2005 yılı içinde yayınlanacak 2004 yılına ilişkin faaliyet raporlarında yer verilmesi ve değerlendirilmesi sırasında 2004 yılı sonu itibarıyla geçerli olan Kurulumuz Kurumsal Yönetim İlkelerinin dikkate alınması gerektiği hususunun kamuya duyurulmasına karar verilmiştir.

Yukarıda belirtilen değişiklik ve ilavelerin yapıldığı Kurulumuz Kurumsal Yönetim İlkeleri'nin güncel haline [www.spk.gov.tr](http://www.spk.gov.tr) adresinden ulaşılması mümkündür.

3. İMKB bünyesinde ayrı bir Kurumsal Yönetim Endeksi oluşturulmasına ilişkin olarak Kurulumuzun 12.12.2003 tarih ve 63/1478 sayılı toplantısında alınan karar ve İMKB Başkanlığına yazılan 12.12.2003 tarih ve PGDD/10-137-17344 sayılı yazımıza istinaden İMKB tarafından belirlenen "İMKB Kurumsal Yönetim Endeksi Temel Kuralları" Kurulumuzun 07.02.2005 tarih ve 4/99 sayılı toplantısında görüşülmüş olup;

a) Şirketlerin İMKB Kurumsal Yönetim Endeksine dahil olabilmeleri için "İMKB Kurumsal Yönetim Endeksi Temel Kuralları" ile 5 olması öngörülen kurumsal yönetim ilkelerine uyum derecelendirme nolunun, Kurumsal Yönetim İlkelerinin amaca uygun olarak uygulanmasını teminen 6 olarak değiştirilmesinin uygun olacağı yönünde İMKB Başkanlığına bildirimde bulunulmasına,

b) Borsa kotunda/kaydında bulunan hisse senetlerinin toplam nominal tutarı üzerinden hesaplanan kotta/kayıtta kalma ücretinin tahakkuk ettirildiği tarih itibarıyla, "İMKB Kurumsal Yönetim İlkeleri Endeksi" kapsamında bulunan şirketler için kotta kalma ve kayıtta kalma ücretlerinde %50 indirim yapılması yönünde kotasyon ücretleri tarifesinde değişiklik yapılması hakkındaki İMKB önerisinin onaylanmasına,

c) Kurumsal Yönetim İlkelerine Uyum Derecelendirmesinde, bölümler itibarıyla ağırlıklandırmanın "pay sahipleri bölümü için %25", "kamuyu aydınlatma ve şeffaflık bölümü için %35", "menfaat sahipleri bölümü için %15" ve "yönetim kurulu bölümü için %25 olarak yapılmasına ve derecelendirme sonuçlarının bir bütün olarak tüm ilkelere uyum ile "pay sahipleri", "kamuyu aydınlatma ve şeffaflık", "menfaat sahipleri" ve "yönetim kurulu" ana bölümleri itibarıyla ayrı ayrı olmak üzere ağırlıkları ile birlikte kamuya açıklanmasına,

karar verilmiştir.

## F. YENİ FAALİYET İZİNİ

1. Türkiye İş Bankası A.Ş.'nin 250 milyon YTL başlangıç tutarlı B Tipi Büyük Bireysel Yatırımcı Likit Fonu ile 25 milyon YTL başlangıç tutarlı B Tipi Tahvil ve Bono (Euro Eurobond) Fonu ve B Tipi Tahvil ve Bono (USD Eurobond) Fonu'nun kuruluşuna izin verilmiştir.

2. Koçbank A.Ş.'nin 50 milyon YTL başlangıç tutarlı B Tipi Özel Bankacılık Değişken Yatırım Fonu'nun kuruluşuna izin verilmiştir.