



**HİSSE SENETLERİ PİYASASI - ULUSAL PAZAR**

HİSSE SENEDİNİN KODU	HİSSE SENEDİNİN ADI	ÖNCEKİ KAPANIŞ FİYATI	AÇILIŞ FİYATI	EN DÜŞÜK FİYAT	EN YÜKSEK FİYAT	KAPANIŞ FİYATI	AGIRLIKLİ ORTALAMA FİYAT	TOPLAM İŞLEM HACMİ	TOPLAM İŞLEM ADEDİ	TOPLAM SÖZLEŞME SAYISI
ACIBD.E	ACIBADEM SAĞLIK	7,10	7,25	7,00	7,25	7,00	7,00	19.399,35	2.770	10
ADANA.E	ADANA ÇİMENTO (A)	2,58	2,60	2,58	2,62	2,58	2,60	111.289,06	42.795	62
ADBGR.E	ADANA ÇİMENTO (B)	1,76	0,00	1,62	1,90	1,69	1,69	4.299,14	2.544	28
ADNAC.E	ADANA ÇİMENTO (C)	0,36	0,35	0,35	0,37	0,36	0,36	12.890,23	35.921	43
ADEL.E	ADEL KALEMCİLİK	2,78	2,74	2,72	2,80	2,74	2,75	88.566,26	32.203	100
SASA.E	ADVANSASA	0,26	0,26	0,25	0,26	0,26	0,25	102.133,36	407.217	56
AFMAS.E	AFM FİLM	5,75	5,60	5,35	5,80	5,45	5,63	66.452,50	11.794	134
AFYON.E	AFYON ÇİMENTO	625,00	615,00	610,00	630,00	610,00	619,15	91.015,00	147	71
AKENR.E	AK ENERJİ	8,15	8,05	8,05	8,20	8,05	8,07	109.339,30	13.544	58
AKYO.E	AK YAT.ORT.	0,78	0,00	0,76	0,80	0,76	0,77	601,44	784	10
AKALT.E	AKAL TEKSTİL	0,54	0,54	0,54	0,56	0,54	0,55	57.637,67	105.005	59
AKBNK.E	AKBANK	4,38	4,36	4,32	4,50	4,32	4,42	25.483.982,16	5.761.048	1.883
AKCNS.E	AKCANS	3,12	0,00	2,96	3,12	2,98	2,99	243.681,66	81.486	103
ATEKS.E	AKIN TEKSTİL	0,81	0,00	0,81	0,85	0,81	0,84	2.162,41	2.574	21
AKMGY.E	AKMERKEZ GMYO	29,00	0,00	27,25	29,50	27,25	28,15	32.424,25	1.152	42
AKSA.E	AKSA	1,37	1,34	1,34	1,38	1,35	1,36	51.569,98	37.890	133
AKGRT.E	AKSİGORTA	2,64	2,58	2,50	2,68	2,54	2,61	1.729.203,94	663.480	725
AKSUE.E	AKSU ENERJİ	1,51	1,50	1,45	1,54	1,45	1,49	31.900,25	21.346	91
AKIPD.E	AKSU İPLİK	0,63	0,60	0,60	0,67	0,62	0,64	397.714,64	623.463	990
ALCAR.E	ALARKO CARRIER	7,55	0,00	7,40	7,60	7,40	7,41	867,20	117	7
ALGYO.E	ALARKO GMYO	11,60	11,50	11,50	11,80	11,50	11,65	23.421,00	2.011	21
ALARK.E	ALARKO HOLDİNG	1,59	1,56	1,56	1,61	1,56	1,59	351.836,80	221.877	166
ALBRK.E	ALBARAKA TÜRK	2,14	2,11	2,06	2,13	2,06	2,10	86.797,63	41.369	89
ALCTL.E	ALCATEL LUCENT TELETAS	0,77	0,78	0,77	0,81	0,79	0,79	138.093,25	174.889	141
ALKA.E	ALKİM KAGIT	1,06	1,03	0,97	1,13	0,97	1,01	194.312,48	192.301	176
ALKIM.E	ALKİM KİMYA	4,00	3,98	3,88	4,10	3,92	3,99	406.476,32	101.849	408
ARFYO.E	ALTERNATİF YAT.ORT.	0,34	0,00	0,33	0,34	0,33	0,34	3.722,81	10.950	15
ALNTF.E	ALTERNATİFBANK	0,68	0,66	0,65	0,69	0,65	0,68	115.584,13	170.439	85
ALYAG.E	ALTINYAĞ	0,31	0,31	0,29	0,32	0,30	0,30	9.270,22	31.048	66
ALTIN.E	ALTINYILDIZ	4,60	0,00	4,36	4,50	4,40	4,40	4.356,90	991	35
ANACME.E	ANADOLU CAM	1,12	1,12	1,06	1,12	1,06	1,10	229.609,88	209.166	208
AEPES.E	ANADOLU EFES	13,10	12,90	12,90	13,40	13,20	13,24	630.466,50	47.510	72
ANHYT.E	ANADOLU HAYAT EMEK.	1,45	1,46	1,38	1,48	1,41	1,44	195.203,62	135.412	243
ASUZU.E	ANADOLU ISUZU	3,90	3,82	3,80	3,92	3,80	3,86	31.123,88	8.063	68
ANSGR.E	ANADOLU SİGORTA	0,77	0,76	0,74	0,79	0,74	0,76	906.953,58	1.193.502	254
ANETL.E	ANEL TELEKOM	1,81	0,00	1,74	1,81	1,75	1,77	50.990,15	28.810	97
ARCLK.E	ARCELİK	2,25	2,20	2,14	2,25	2,16	2,22	1.280.388,27	577.952	613
ARENA.E	ARENA BİLGİSAYAR	1,37	0,00	1,33	1,41	1,34	1,35	20.159,14	14.929	65
ARSAN.E	ARSAN TEKSTİL	0,86	0,86	0,83	0,86	0,85	0,84	4.981,64	5.929	10
ASELS.E	ASELSAN	2,68	2,66	2,60	2,70	2,62	2,64	401.544,62	152.031	331
ASYAB.E	ASYA KATILIM BANKASI	1,13	1,13	1,09	1,16	1,09	1,12	9.919.550,44	8.862.643	1.350
ATAYO.E	ATA YAT.ORT.	0,41	0,41	0,39	0,41	0,40	0,41	1.959,94	4.809	20
AGYO.E	ATAKULE GMYO	0,80	0,80	0,78	0,80	0,79	0,79	46.089,64	58.523	66
ATSYO.E	ATLANTIS YAT. ORT.	0,33	0,33	0,31	0,33	0,31	0,32	6.481,45	20.256	34
ATLAS.E	ATLAS YAT. ORT.	0,38	0,00	0,36	0,38	0,36	0,37	10.642,24	28.987	41
AVIVA.E	AVIVA SİGORTA	10,20	10,10	9,80	10,50	9,90	10,10	239.775,00	23.736	264
AVRSY.E	AVRASYA YAT.ORT.	0,28	0,00	0,26	0,28	0,26	0,27	9.948,04	37.090	31
AYEN.E	AYEN ENERJİ	1,20	1,19	1,13	1,20	1,14	1,17	128.785,82	110.414	204
AYGAZ.E	AYGAZ	1,82	1,78	1,72	1,81	1,74	1,77	308.065,87	173.570	274
BAGFS.E	BAGFAŞ	65,00	65,00	62,00	68,50	64,00	66,19	3.277.831,50	49.523	760
BAKAB.E	BAKAMBALAJ	1,81	0,00	1,65	1,82	1,68	1,74	60.317,19	34.620	143
BANVT.E	BANVİT	1,16	1,15	1,10	1,28	1,13	1,15	98.494,44	85.282	190
ESKYO.E	BASKENT YAT. ORT.	0,53	0,00	0,52	0,54	0,54	0,54	428,54	801	4
BTCIM.E	BATI ÇİMENTO	5,00	5,00	4,85	5,10	4,85	4,91	34.231,45	6.975	76
BİSÖKE.E	BATISÖKE ÇİMENTO	0,73	0,70	0,70	0,74	0,72	0,72	20.845,49	28.831	51
BİKAS.E	BESİKTAŞ FUTBOL YAT.	1,52	1,50	1,44	1,58	1,47	1,52	500.714,43	328.656	448
BİSAS.E	BİSAS TEKSTİL	0,38	0,39	0,37	0,40	0,40	0,39	2.743,27	7.020	32
BİMAS.E	BİM MAGAZALAR	37,75	37,50	37,50	39,50	38,50	38,70	2.220.191,00	57.375	576
BOLUC.E	BOLU ÇİMENTO	1,17	1,14	1,12	1,16	1,13	1,14	55.407,79	48.771	90
BROVA.E	BOROVA YAPI	0,22	0,21	0,21	0,22	0,21	0,21	26.377,35	123.719	74
BRSAN.E	BORUSAN MANNESMANN	6,20	6,20	5,90	6,20	5,90	6,05	102.827,65	16.991	70
BRYAT.E	BORUSAN YAT. PAZ.	2,60	0,00	2,58	2,64	2,58	2,59	105.633,54	41.115	56
BFREN.E	BOSCH FREN SİSTEMLERİ	40,50	39,50	38,25	41,00	39,00	39,74	112.350,00	2.827	184
BOSSA.E	BOSSA	1,60	1,50	1,46	1,51	1,46	1,48	465.532,57	314.789	263
BOYNR.E	BOYNER MAGAZACILIK	0,57	0,55	0,54	0,57	0,55	0,56	209.771,32	377.498	156
BRISA.E	BRISA	31,00	0,00	30,75	31,25	31,00	30,94	11.415,75	369	27
BSHEV.E	BSH EV ALETLERİ	19,50	0,00	19,30	19,50	19,30	19,44	330,50	17	5
BUMYO.E	BUMERANG YAT.ORT.	0,40	0,00	0,36	0,41	0,39	0,40	12.716,60	32.038	50
BURCE.E	BURÇELİK	10,10	9,90	9,80	10,30	10,00	9,97	27.560,60	2.763	33
BURVA.E	BURÇELİK VANA	0,54	0,00	0,50	0,54	0,50	0,52	40.385,65	78.217	277
BUCİM.E	BURSA ÇİMENTO	4,30	0,00	4,06	4,30	4,26	4,29	6.229,42	1.452	14
CARFA.E	CARREFOURSA(A)	8,70	8,70	8,50	8,90	8,55	8,71	35.173,00	4.040	56
CARFB.E	CARREFOURSA(B)	7,55	0,00	7,45	7,65	7,50	7,51	46.270,60	6.162	60
CEYLN.E	CEYLAN GİYİM	1,63	1,60	1,58	1,69	1,61	1,63	169.566,08	103.875	301
CYTAS.E	CEYTAŞ MADENCİLİK	1,45	0,00	1,40	1,50	1,41	1,42	34.467,28	24.296	72
CCOLA.E	COCA COLA İÇECEK	8,70	8,60	8,30	8,90	8,40	8,58	407.593,50	47.444	216
DOKTS.E	COMPONENTA DÖKÜMCÜLÜK	4,80	4,90	4,84	5,18	4,90	5,03	2.675.058,44	531.425	1.657
CRDFA.E	CREDITWEST FAKTORİNG	1,50	0,00	1,45	1,51	1,49	1,47	16.487,53	11.254	88
CLEBI.E	ÇELEBİ	4,54	4,54	4,40	4,68	4,46	4,53	233.086,72	51.424	114
CELHA.E	ÇELİK HALAT	2,72	2,78	2,68	2,78	2,68	2,70	1.330,40	493	17
CEMTS.E	ÇEMTAS	0,79	0,75	0,74	0,80	0,74	0,76	83.650,63	110.652	122
CMBTN.E	ÇİMBETON	7,95	0,00	7,35	8,05	7,35	7,54	11.915,80	1.580	72
CMENT.E	ÇİMENTAS	4,08	0,00	3,82	4,08	3,90	3,92	169.283,52	43.142	73
CİMSA.E	ÇİMSA	3,40	3,40	3,26	3,46	3,28	3,36	512.842,58	152.698	184
DMSAS.E	DEMİSAS DÖKÜM	0,86	0,00	0,83	0,87	0,83	0,84	10.814,59	12.807	27
DNZYO.E	DENİZ YAT.ORT.	0,98	0,98	0,96	0,99	0,97	0,98	119.316,25	122.262	100
ENİZ.E	DENİZBANK	4,74	4,70	4,58	4,76	4,60	4,67	67.119,58	14.372	129
ENCM.E	DENİZLİ CAM	1,79	0,00	1,75	1,84	1,79	1,77	8.995,49	5.076	56
ENTAE.E	DENTAS AMBALAJ	0,49	0,48	0,48	0,50	0,49	0,49	7.100,67	14.377	63
DERİM.E	DERİMÖD	1,65	1,64	1,58	1,68	1,58	1,62	16.261,60	10.077	103
DESA.E	DESA DERİ	0,40	0,38	0,37	0,39	0,38	0,38	24.665,74	64.781	62
DEVA.E	DEVA HOLDİNG	7,05	6,90	6,55	6,95	6,75	6,77	76.219,25	11.254	129
DİTAS.E	DİTAS DOĞAN	1,53	1,54	1,40	1,54	1,44	1,46	4.507,00	3.091	41
DOBUR.E	DOĞAN BURDA	1,02	1,00	0,98	1,04	0,99	1,01	18.514,74	18.348	38
DGZTE.E	DOĞAN GAZETECİLİK	1,10	1,08	1,02	1,10	1,05	1,05	41.905,96	39.817	102

Genel bilgilendirme amacıyla azami özen gösterilerek hazırlanan bu yayında yer alan veri ve bilgiler, İMKB'nin yatırım ve/veya alım-satım tavsiyesi anlamına gelmez. Veri ve bilgilerde meydana gelebilecek hata ve eksikliklerden İMKB sorumlu değildir.

Fiyatları yazılı olmayan hisse senetleri bugün işlem görmemiştir, yalnız miktar yazılı olanlar ise tescilsizdir.

(TBU): 1. Temettüden bedelsiz pay alma hakları üzerindedir.

(BU): Bedelsiz pay alma hakları üzerinde işlem görmektedir.

> işaretli İMKB ULUSAL-100 endeksinde dahil olan hisse senetlerini göstermektedir.



Reşitpaşa Mah. Tuncay Artun Cad. Emirgan 34467 İSTANBUL Tel: 212-2982100 Fax: 212-2982500 Web: http://www.imkb.gov.tr


**HİSSE SENETLERİ PİYASASI - ULUSAL PAZAR**

HİSSE SENEDİNİN KODU	HİSSE SENEDİNİN ADI	ÖNCEKİ KAPANIŞ FİYATI	AÇILIŞ FİYATI	EN DÜŞÜK FİYAT	EN YÜKSEK FİYAT	KAPANIŞ FİYATI	AĞIRLIKLİ ORTALAMA FİYAT	TOPLAM İŞLEM HACMİ	TOPLAM İŞLEM ADEDİ	TOPLAM SÖZLEŞME SAYISI
LUKSK.E	LÜKS KADİFE	1,22	1,22	1,18	1,27	1,19	1,23	76.626,40	62.540	261
MYZYO.E	M. YILMAZ YAT.ORT.	0,35	0,35	0,35	0,37	0,37	0,36	1.246,59	3.463	21
MRBYO.E	MARBAŞ B TIPI YAT. ORT.	0,90	0,00	0,86	0,92	0,86	0,88	17.455,41	19.752	39
MRDIN.E	MARDIN ÇİMENTO	3,46	3,40	3,30	3,88	3,46	3,47	24.525,94	7.069	112
MAALT.E	MARMARİS ALTINYUNUS	5,10	5,05	5,05	5,35	5,10	5,20	224.472,55	43.185	389
MRSHL.E	MARSHALL	7,10	0,00	6,80	7,05	6,80	6,87	8.167,95	1.189	34
MMART.E	MARTI OTEL	0,44	0,42	0,40	0,43	0,40	0,42	72.515,44	174.259	127
MNDRS.E	MENDERES TEKSTİL	0,20	0,20	0,19	0,21	0,20	0,20	254.531,49	1.270.934	237
MENSA.E	MENSA MENSUCAT	0,25	0,24	0,23	0,25	0,24	0,24	261.827,17	1.091.655	468
MZBYO.E	MERKEZ B TIPI YAT.ORT	0,80	0,00	0,78	0,82	0,80	0,79	2.052,69	2.590	16
MERKO.E	MERKO GIDA	1,74	1,65	1,52	1,74	1,65	1,70	191.247,75	112.684	169
MTEKS.E	METEMTEKS	0,26	0,26	0,24	0,26	0,25	0,25	22.710,49	90.520	65
METYO.E	METRO YAT. ORT.	0,42	0,41	0,38	0,43	0,39	0,39	11.976,42	30.490	41
MIGRS.E	MIGROS	15,60	15,60	15,00	15,60	15,30	15,46	663.839,30	42.928	113
MIPAZ.E	MILPA	0,80	0,75	0,73	0,77	0,75	0,75	70.455,26	92.708	124
MUTLU.E	MUTLU AKÜ	1,18	0,00	1,13	1,17	1,15	1,15	32.238,17	28.124	89
NTHOL.E	NET HOLDING	0,33	0,32	0,30	0,33	0,31	0,32	1.190.411,01	3.761.410	450
NTTUR.E	NET TURİZM	0,38	0,37	0,35	0,38	0,36	0,36	346.091,03	950.842	243
NETAS.E	NETAS TELEKOM.	10,50	0,00	10,20	10,50	10,30	10,40	47.682,10	4.586	53
NUHCM.E	NUH ÇİMENTO	9,85	0,00	9,85	10,00	9,85	9,99	2.197,00	220	3
NUGYO.E	NUROL GMYO	1,13	1,13	1,13	1,17	1,13	1,15	42.675,88	37.153	96
OLMKS.E	OLMUKSA	3,40	0,00	3,22	3,40	3,32	3,28	24.455,78	7.451	75
OTKAR.E	OTOKAR	7,00	6,95	6,85	7,10	6,85	6,97	449.255,30	64.442	254
OYAYO.E	OYAK YAT. ORT.	0,31	0,30	0,29	0,30	0,29	0,30	17.119,40	57.083	47
OZFIN.E	ÖZDERİCİ GMYO	0,59	0,58	0,57	0,60	0,57	0,59	31.976,29	54.492	94
PRKTE.E	PARK ELEK.MADENCİLİK	0,89	0,87	0,84	0,90	0,85	0,88	517.141,85	590.790	383
PARSN.E	PARSAN	0,99	0,96	0,95	1,00	0,95	0,98	162.084,00	165.583	106
PENGD.E	PENGUEN GIDA	0,45	0,43	0,42	0,45	0,43	0,44	30.093,83	68.521	67
PEGYO.E	PERA GMYO	0,30	0,30	0,30	0,32	0,30	0,31	414.775,80	1.343.846	278
PETKM.E	PETKİM	3,74	3,70	3,64	3,78	3,66	3,71	888.108,02	239.287	237
PTOFS.E	PETROL OFİSİ	3,16	0,00	3,08	3,18	3,08	3,14	81.195,18	25.874	97
PETUN.E	PINAR ET VE UN	1,27	0,00	1,25	1,30	1,26	1,27	151.904,74	119.172	119
PINSU.E	PINAR SU	2,58	2,54	2,50	2,52	2,50	2,60	143.214,98	55.135	414
PNSUT.E	PINAR SÜT	2,17	2,14	2,14	2,21	2,17	2,18	146.437,99	67.080	147
PIMAS.E	PİMAS	1,17	1,14	1,08	1,16	1,10	1,13	52.760,98	46.883	146
RAYSG.E	RAY SİGORTA	1,29	1,25	1,25	1,32	1,26	1,27	73.447,61	57.896	146
RYAS.E	REYSAS LOJİSTİK	1,03	1,01	0,98	1,04	0,99	1,02	255.473,74	251.619	269
SAHOL.E	SABANCI HOLDİNG	3,24	3,24	3,10	3,24	3,12	3,20	6.552.454,14	2.049.184	824
SAGYO.E	SAGLAM GMYO	0,40	0,39	0,39	0,40	0,39	0,39	30.162,79	77.017	30
SANKO.E	SANKO PAZARLAMA	1,80	1,79	1,78	1,81	1,78	1,79	43.192,34	24.077	82
SARKY.E	SARKUYSAN	1,87	1,84	1,80	1,85	1,82	1,83	31.150,77	17.026	31
SELEC.E	SELÇUK ECZA DEPOSU	0,95	0,95	0,94	0,98	0,95	0,96	764.018,43	791.891	273
SERVE.E	SERVE KIRTASIYE	0,53	0,52	0,50	0,54	0,50	0,52	24.483,14	47.532	85
SNGYO.E	SİNPAS GMYO	1,90	1,85	1,77	1,90	1,81	1,84	601.296,61	327.542	273
SODA.E	SODA SANAYİİ	0,89	0,88	0,88	0,93	0,88	0,91	135.361,10	148.594	167
SKTAS.E	SÖKTAS	2,66	0,00	2,56	2,64	2,59	2,59	10.325,40	3.985	37
SONME.E	SÖNMEZ FILAMENT	0,53	0,53	0,51	0,55	0,52	0,53	17.730,32	33.295	82
SKPLC.E	SEKER PİLİC	1,11	1,09	1,00	1,12	1,02	1,06	115.169,31	109.002	332
SKBNK.E	SEKERBANK	1,05	1,03	1,01	1,08	1,01	1,05	3.274.335,37	3.107.991	991
SISE.E	SİŞE CAM	0,97	0,96	0,90	0,99	0,92	0,94	2.559.098,58	2.716.439	769
HALKB.E	T. HALK BANKASI	4,16	4,18	3,94	4,28	4,00	4,14	40.940.357,10	9.894.699	2.990
TKBNK.E	T. KALKINMA BANK.	2,60	0,00	2,54	2,66	2,54	2,61	5.461,14	2.089	41
TCRYO.E	TACİRLER YAT. ORT.	0,49	0,00	0,43	0,50	0,50	0,48	8.812,87	7.936	29
TACYO.E	TAC YAT. ORT.	0,91	0,00	0,89	0,93	0,92	0,91	15.877,80	17.441	45
TKSYO.E	TAKSİM YAT. ORT.	0,39	0,40	0,37	0,40	0,38	0,38	14.427,75	37.572	64
TATKS.E	TAT KONSERVE	1,19	1,17	1,07	1,18	1,07	1,11	469.245,76	422.782	359
TAVHL.E	TAV HAVALIMANLARI	3,14	2,98	2,98	3,14	2,98	3,04	2.359.452,96	775.066	898
TUDDF.E	T.DEMİR DÖKÜM	3,04	3,02	3,02	3,16	3,02	3,08	112.827,62	36.630	105
TEKTU.E	TEK-ART TURİZM	0,41	0,40	0,40	0,44	0,41	0,41	341.667,57	826.730	601
TKFEN.E	TEKFEN HOLDİNG	4,66	4,64	4,34	4,72	4,34	4,55	6.320.306,88	1.390.340	1.031
TEBNK.E	T.EKONOMİ BANK.	0,84	0,84	0,83	0,94	0,84	0,86	3.151.547,88	3.650.931	937
TEFK.E	TEKSTİL FİN. KİR.	0,34	0,33	0,32	0,35	0,32	0,32	131.297,52	409.203	115
TEKST.E	TEKSTİLBANK	0,52	0,50	0,46	0,52	0,48	0,50	1.024.242,69	2.061.157	400
KIPA.E	TESCO KİPA	4,50	4,46	4,44	4,58	4,46	4,48	68.390,12	15.271	75
TIRE.E	TİRE KUTSAN	9,35	9,25	9,00	9,30	9,00	9,09	56.211,95	6.185	49
TOASO.E	TOFAŞ OTO. FAB.	1,50	1,50	1,45	1,56	1,48	1,52	3.521.794,16	2.310.314	819
TSPOR.E	TRABZONSPOR SPORTİF	8,90	8,80	8,60	9,10	8,90	8,84	64.308,25	7.276	72
TRKCM.E	TRAKYA CAM	0,84	0,82	0,82	0,85	0,83	0,84	446.645,32	531.511	207
TSKB.E	T.S.K.B.	0,74	0,72	0,68	0,75	0,70	0,71	704.101,03	986.052	462
TSKYO.E	TSKB YAT. ORT.	0,34	0,36	0,34	0,37	0,35	0,36	46.585,20	130.166	97
TBORG.E	T.TUBORG	0,90	0,93	0,89	0,93	0,89	0,90	7.538,41	8.418	22
TUKAS.E	TUKAS	0,34	0,34	0,32	0,35	0,34	0,33	2.779,39	8.355	34
TRCAS.E	TURÇAS PETROL	2,17	2,15	2,04	2,20	2,05	2,13	396.127,51	185.560	423
TCELL.E	TURKCELL	7,85	7,90	7,80	8,05	7,80	7,95	7.687.250,65	965.717	456
TUPRS.E	TÜPRAS	18,40	18,40	18,40	18,90	18,40	18,64	11.034.220,10	591.966	695
THYAO.E	TÜRK HAVA YOLLARI	4,28	4,22	4,02	4,26	4,04	4,18	8.144.367,34	1.948.163	1.042
PRKAB.E	TÜRK PRYSMİAN KABLO	1,78	0,00	1,73	1,82	1,74	1,76	6.647,58	3.776	45
TTKOM.E	TÜRK TELEKOM	3,18	3,15	3,06	3,20	3,08	3,12	10.478.609,04	3.360.085	1.570
TRAK.E	TÜRK TRAKTÖR	5,25	5,10	4,95	5,25	5,00	5,08	128.289,45	25.257	173
UCAK.E	USAŞ	0,78	0,76	0,78	0,80	0,78	0,79	124.764,46	158.278	80
USAK.E	USAŞ SERAMİK	0,63	0,61	0,59	0,61	0,59	0,60	14.487,65	24.203	40
ULKER.E	ÜLKER BİSKÜVİ	1,99	1,98	1,77	1,99	1,78	1,85	329.503,78	178.337	387
UNYEC.E	ÜNYE ÇİMENTO	2,46	2,48	2,38	2,48	2,42	2,42	9.690,52	3.997	37
VAKFN.E	VAKIF FİN. KİR.	1,46	1,39	1,36	1,45	1,38	1,39	2.286.790,56	1.645.762	1.297
VKFRS.E	VAKIF GİRİŞİM	5,30	0,00	4,90	5,40	4,90	4,98	171.151,85	34.355	118
VKGYO.E	VAKIF GMYO	0,98	0,95	0,95	0,99	0,96	0,97	13.025,74	13.399	48
VKFTY.E	VAKIF YAT. ORT.	0,63	0,00	0,57	0,61	0,57	0,60	51.263,22	85.946	104
VAKBN.E	VAKIFLAR BANKASI	1,25	1,25	1,16	1,29	1,17	1,24	67.851.321,87	54.800.093	5.761
VAKKO.E	VAKKO TEKSTİL	0,30	0,29	0,29	0,31	0,30	0,30	44.749,77	149.671	131
VANET.E	VANET	0,99	0,98	0,95	1,00	0,97	0,98	73.289,69	74.954	83
VARYO.E	VARLIK YAT.ORT.	0,39	0,38	0,38	0,40	0,38	0,38	27.785,17	72.787	67
VESTL.E	VESTEL	0,84	0,81	0,80	0,85	0,80	0,82	372.709,08	455.384	333
VESBE.E	VESTEL BEYAZ ESYA	1,20	1,18	1,15	1,26	1,17	1,21	197.554,43	163.361	224
VKING.E	VIKİNG KAĞIT	0,32	0,32	0,28	0,32	0,29	0,30	651.674,93	2.141.786	529
YYGYO.E	Y ve Y GMYO	0,38	0,36	0,35	0,39	0,37	0,37	56.218,79	151.416	74



**HİSSE SENETLERİ PİYASASI - ULUSAL PAZAR**

AÇIĞA SATIŞLAR			
HİSSE SENEDİNİN ADI	İŞLEM MİKTARI	FIYAT DÜZEYİ	SOZLEŞME SAYISI
ANADOLU EFES	2.000,00	13,30	4
ANADOLU EFES	500,00	13,40	2
AFM FİLM	40,00	5,40	1
AFM FİLM	118,00	5,45	2
AKBANK	150.000,00	4,34	6
AKBANK	128.750,00	4,46	34
AKBANK	17.000,00	4,50	5
AKBANK	54.764,00	4,48	26
AKBANK	122.125,00	4,44	28
AKBANK	10.000,00	4,38	1
AKBANK	41.000,00	4,42	7
AKBANK	47.875,00	4,40	11
AKSIGORTA	8.614,00	2,54	10
AKSIGORTA	5.000,00	2,66	1
AKSU İPLİK	5.000,00	0,64	8
AKSU İPLİK	1.000,00	0,65	6
AKSU İPLİK	2.724,00	0,65	17
ANADOLU SİGORTA	25.300,00	0,78	2
ANADOLU SİGORTA	24.700,00	0,77	2
ASYA KATILIM BANKASI	10.000,00	1,11	2
ASYA KATILIM BANKASI	37.500,00	1,12	4
ASYA KATILIM BANKASI	5.000,00	1,10	1
ASYA KATILIM BANKASI	35.000,00	1,14	17
ASYA KATILIM BANKASI	212.506,00	1,13	32
ASYA KATILIM BANKASI	45.000,00	1,15	6
AVİVA SİGORTA	50,00	9,90	3
BAGFAŞ	10.100,00	68,00	14
BAGFAŞ	14,00	68,50	1
BİM MAĞAZALAR	20,00	39,00	1
BİM MAĞAZALAR	1.120,00	38,75	5
BİM MAĞAZALAR	20,00	39,25	1
BEŞİKTAŞ FUTBOL YAT.	2.000,00	1,54	2
BEŞİKTAŞ FUTBOL YAT.	2.500,00	1,55	2
BOSSA	12.500,00	1,47	7
DOĞUŞ GE GMYO	3.800,00	0,46	2
DJ İSTANBUL 20 BYF	425,00	7,52	1
DJ İSTANBUL 20 BYF	2.700,00	7,64	3
DJ İSTANBUL 20 BYF	2.500,00	7,65	1
DJ İSTANBUL 20 BYF	5.350,00	7,60	4
DOĞAN HOLDİNG	10.000,00	1,10	1
DOĞAN HOLDİNG	5.000,00	1,14	7
DOĞAN HOLDİNG	4.999,00	1,13	1
DOĞAN HOLDİNG	10.000,00	1,12	2
DOĞAN HOLDİNG	250,00	4,90	3
COMPONENTA DÖKÜMCÜLÜK	2.967,00	4,96	13
COMPONENTA DÖKÜMCÜLÜK	1.272,00	5,02	9
COMPONENTA DÖKÜMCÜLÜK	2.000,00	4,92	6
COMPONENTA DÖKÜMCÜLÜK	4.231,00	4,96	14
COMPONENTA DÖKÜMCÜLÜK	11.086,00	5,04	31
COMPONENTA DÖKÜMCÜLÜK	11.651,00	5,12	45
COMPONENTA DÖKÜMCÜLÜK	1.551,00	5,10	9
COMPONENTA DÖKÜMCÜLÜK	3.069,00	5,06	13
COMPONENTA DÖKÜMCÜLÜK	2.301,00	5,00	19
COMPONENTA DÖKÜMCÜLÜK	7.051,00	4,94	22
COMPONENTA DÖKÜMCÜLÜK	3.500,00	4,88	13
COMPONENTA DÖKÜMCÜLÜK	1.381,00	5,16	14
COMPONENTA DÖKÜMCÜLÜK	2.651,00	5,18	2
COMPONENTA DÖKÜMCÜLÜK	4.751,00	5,14	20
COMPONENTA DÖKÜMCÜLÜK	6.387,00	5,08	22
ECZACIBAŞI İLAÇ	75.000,00	1,27	3
EGE GÜBRE	50,00	27,00	2
EGE GÜBRE	200,00	28,75	1
EGE GÜBRE	50,00	27,25	2
EMEK ELEKTRİK	45.457,00	0,28	26
ENKA İNŞAAT	10.000,00	5,95	10
EREĞLİ DEMİR ÇELİK	2.500,00	3,90	1
EREĞLİ DEMİR ÇELİK	11.000,00	4,14	9
EREĞLİ DEMİR ÇELİK	8.200,00	4,02	3
EREĞLİ DEMİR ÇELİK	16.500,00	4,04	11
EREĞLİ DEMİR ÇELİK	3.500,00	4,12	4
EREĞLİ DEMİR ÇELİK	2.900,00	4,06	5
FTSE İST. BONO B TİPİ BYF	100,00	112,20	1
FTSE İST. BONO B TİPİ BYF	1.125,00	112,10	3
FENİŞ ALÜMİNYUM	1.000,00	1,98	1
FENİŞ ALÜMİNYUM	2.102,00	2,03	6
FENİŞ ALÜMİNYUM	1.022,00	2,02	4
FENİŞ ALÜMİNYUM	102,00	2,00	2
FENİŞ ALÜMİNYUM	1.650,00	1,99	5
FENİŞ ALÜMİNYUM	51,00	1,96	1
FENİŞ ALÜMİNYUM	51,00	1,93	1
FENİŞ ALÜMİNYUM	51,00	2,04	1
FENİŞ ALÜMİNYUM	1.251,00	2,01	4
FINANSBANK	300,00	4,08	4
FINANSBANK	50,00	4,04	1
FINANSBANK	1,00	4,02	1
F-M İZMİT PİSTON	500,00	6,95	1
F-M İZMİT PİSTON	1.500,00	6,90	8
F-M İZMİT PİSTON	53,00	6,85	4
FORD OTOSAN	2.000,00	3,82	1
FAVORİ DİNLENME YER.	1.000,00	1,25	5
FAVORİ DİNLENME YER.	270,00	1,26	1
FAVORİ DİNLENME YER.	230,00	1,27	1
GARANTİ BANKASI	180.000,00	2,00	4
GARANTİ BANKASI	145.010,00	2,03	6
GARANTİ BANKASI	10.000,00	2,08	2



**HİSSE SENETLERİ PİYASASI - ULUSAL PAZAR**

**AÇIĞA SATIŞLAR**

HİSSE SENEDİNİN ADI	İŞLEM MİKTARI	FIYAT DÜZEYİ	SÖZLEŞME SAYISI
KOBI SMİST 25 A TİPİ BYF	300,00	4,88	2
SİNPAŞ GMYO	2.000,00	1,81	1
SİNPAŞ GMYO	2.000,00	1,87	1
SİNPAŞ GMYO	5.000,00	1,82	7
TAV HAVALİMANLARI	5.000,00	3,00	1
TAV HAVALİMANLARI	6.000,00	3,12	6
TAV HAVALİMANLARI	1.500,00	3,14	1
TAV HAVALİMANLARI	2.500,00	3,06	1
TAV HAVALİMANLARI	4.500,00	3,02	3
TAV HAVALİMANLARI	13.000,00	3,10	7
TURKCELL	7.000,00	8,00	7
T.EKONOMİ BANK.	25.000,00	0,86	2
T.EKONOMİ BANK.	55.000,00	0,85	20
T.EKONOMİ BANK.	500,00	0,91	1
T.EKONOMİ BANK.	59.027,00	0,88	4
TEK-ART TURİZM	5.000,00	0,41	1
TEK-ART TURİZM	10.000,00	0,44	5
TÜRK HAVA YOLLARI	5.000,00	4,16	1
TEKFEN HOLDİNG	11.000,00	4,48	5
TEKFEN HOLDİNG	1.000,00	4,52	3
TEKFEN HOLDİNG	10.000,00	4,70	1
TOFAŞ OTO. FAB.	2.500,00	1,51	1
TOFAŞ OTO. FAB.	16.000,00	1,48	1
TOFAŞ OTO. FAB.	2,00	1,56	2
TOFAŞ OTO. FAB.	2.000,00	1,55	1
TOFAŞ OTO. FAB.	16.000,00	1,47	6
TRAKYA CAM	20.000,00	0,83	3
TRAKYA CAM	1.414,00	0,84	1
TÜRK TELEKOM	13.000,00	3,12	2
TÜRK TELEKOM	30,00	3,20	3
TÜRK TELEKOM	109.970,00	3,18	24
TÜRK TELEKOM	21.000,00	3,14	6
TÜRK TELEKOM	55.000,00	3,10	18
T.DEMİR DÖKÜM	400,00	3,12	1
T.DEMİR DÖKÜM	400,00	3,14	1
TÜPRAŞ	7.000,00	18,60	2
TÜPRAŞ	5.000,00	18,70	5
VAKIFLAR BANKASI	130.000,00	1,17	8
VAKIFLAR BANKASI	165.000,00	1,18	25
VAKIFLAR BANKASI	135.000,00	1,21	11
VAKIFLAR BANKASI	29.587,00	1,22	13
VAKIFLAR BANKASI	64.000,00	1,25	6
VAKIFLAR BANKASI	615.025,00	1,26	46
VAKIFLAR BANKASI	917.500,00	1,27	71
VAKIFLAR BANKASI	147.500,00	1,28	12
VAKIFLAR BANKASI	122.072,00	1,29	10
VAKIF FİN. KİR.	105.000,00	1,37	54
VAKIF FİN. KİR.	87.516,00	1,38	69
VAKIF FİN. KİR.	84.092,00	1,39	41
VAKIF FİN. KİR.	51.370,00	1,40	45
VAKIF FİN. KİR.	69.500,00	1,41	40
VAKIF FİN. KİR.	88.153,00	1,42	82
VAKIF FİN. KİR.	21.500,00	1,43	18
VAKIF FİN. KİR.	31.867,00	1,44	24
VAKIF FİN. KİR.	11.485,00	1,45	13
VESTEL BEYAZ EŞYA	1.323,00	1,18	1
VESTEL BEYAZ EŞYA	500,00	1,24	1
VAKIF GİRİŞİM	83,00	5,30	1
VİKİNG KAĞIT	7.000,00	0,29	2
YAPI VE KREDİ BANK.	57.500,00	1,51	15
YAPI VE KREDİ BANK.	7.500,00	1,59	2
YAPI VE KREDİ BANK.	620.726,00	1,60	59
YAPI VE KREDİ BANK.	88.741,00	1,61	29
YAPI VE KREDİ BANK.	94.260,00	1,62	25
YAPI KREDİ FİN.KİR.	1.000,00	1,26	13
YAPI KREDİ FİN.KİR.	508,00	1,27	1
Y ve Y GMYO	2.500,00	0,37	1



**HİSSE SENETLERİ PİYASASI - ULUSAL PAZAR**

HİSSE SENEDİNİN KODU	HİSSE SENEDİNİN ADI	ÖNCEKİ KAPANIŞ FİYATI	EN DÜŞÜK FİYAT	EN YÜKSEK FİYAT	KAPANIŞ FİYATI	AĞIRLIKLİ ORTALAMA FİYAT	TOPLAM İŞLEM HACMI	TOPLAM İŞLEM ADEDİ	TOPLAM SÖZLEŞME SAYISI
>DOHOL.E	DOĞAN HOLDİNG	1,14	1,01	1,12	1,10	1,08	5.292.273,27	4.888.735	839
>DYHOL.E	DOĞAN YAYIN HOL.	0,89	0,84	0,90	0,89	0,88	2.135.189,33	2.431.654	838
>DGGYO.E	DOĞUŞ GE GMYO	0,42	0,42	0,44	0,42	0,43	71.840,97	168.041	81
>DOAS.E	DOĞUŞ OTOMOTİV	1,97	1,95	1,99	1,97	1,98	412.509,38	208.708	155
>DURDO.E	DURAN DOĞAN BASIM	1,82	1,79	1,85	1,85	1,81	26.770,23	14.791	73
>DYOBY.E	DYO BOYA	0,23	0,20	0,23	0,21	0,20	811.966,18	3.970.763	1.020
>ECILC.E	ECZACIBAŞI İLAÇ	1,23	1,18	1,22	1,22	1,20	405.583,02	337.196	297
>ECYAP.E	ECZACIBAŞI YAPI	1,10	1,03	1,11	1,09	1,07	63.882,47	59.445	97
>ECBYO.E	ECZACIBAŞI YAT. ORT.	0,44	0,40	0,43	0,42	0,42	24.604,26	59.020	56
>ECZYT.E	ECZACIBAŞI YATIRIM	1,94	1,89	1,93	1,90	1,90	152.943,35	80.380	97
>EDIP.E	EDİP İPLİK	2,48	2,40	2,54	2,50	2,45	18.206,02	7.445	76
>EGEEN.E	EGE ENDÜSTRİ	6,45	6,20	6,55	6,40	6,37	84.979,90	13.349	105
>EGGUB.E	EGE GÜBRE	26,50	25,25	26,50	25,75	25,66	107.734,75	4.198	203
>EGSER.E	EGE SERAMİK	0,38	0,36	0,38	0,38	0,37	424.926,05	1.153.355	819
>EGCYO.E	EGELİ YAT. ORT.	0,34	0,31	0,36	0,36	0,32	167.144,90	528.399	187
>EMKLE.E	EMEK ELEKTRİK	0,27	0,26	0,31	0,29	0,30	1.830.411,88	6.061.139	1.678
>EMNIS.E	EMİNİŞ AMBALAJ	5,15	5,10	5,25	5,25	5,16	181.633,45	35.218	157
>ENKAI.E	ENKA İNŞAAT	5,90	5,75	5,90	5,85	5,80	4.963.314,95	856.145	629
>ERBOS.E	ERBOSAN	3,96	3,80	4,02	4,00	3,86	49.479,18	12.823	64
>EREGL.E	EREĞLİ DEMİR ÇELİK	3,90	3,64	3,90	3,82	3,79	18.550.633,98	4.897.451	2.940
>ERSU.E	ERSU GIDA	0,29	0,28	0,31	0,30	0,30	43.647,34	146.562	102
>ESCOM.E	ESCORT COMPUTER	0,88	0,83	0,87	0,86	0,85	38.189,57	44.920	116
>ETYAT.E	EURO TREND YAT. ORT.	0,98	0,90	0,98	0,90	0,96	76.732,44	79.987	169
>EMBYO.E	EURO YAT. ORT.	0,57	0,53	0,57	0,57	0,55	14.773,95	26.739	43
>EVNYO.E	EVG YAT. ORT.	0,49	0,46	0,50	0,49	0,47	1.566,68	3.313	23
>FVORI.E	FAVORİ DİNLENME YER.	1,18	1,12	1,19	1,14	1,14	54.428,54	47.616	217
>FENER.E	FENERBAHÇE SPORTİF	42,75	41,00	43,00	43,00	42,41	188.849,75	4.453	114
>FENIS.E	FENİŞ ALÜMİNYUM	1,97	1,89	2,00	2,00	1,93	236.362,51	122.566	302
>FFKRL.E	FINANS FIN. KİR.	0,96	0,80	0,96	0,92	0,92	197.948,64	214.344	344
>FNSYO.E	FINANS YAT. ORT.	0,67	0,62	0,69	0,65	0,64	24.138,40	37.784	78
>FINBN.E	FINANSBANK	3,94	3,60	4,12	4,10	4,08	340.381,18	83.388	259
>FMIZP.E	F-M İZMİT PİSTON	6,65	6,30	6,70	6,50	6,50	551.585,00	84.821	536
>FROTO.E	FORD OTOSAN	3,68	3,60	3,80	3,68	3,67	1.081.009,60	294.726	513
>FORTS.E	FORTIS BANK	0,78	0,75	0,81	0,78	0,78	379.830,21	485.252	203
>FRIGO.E	FRIGO PAK GIDA	0,55	0,51	0,56	0,53	0,52	23.752,08	45.319	96
>GSRAY.E	GALATASARAY SPORTİF	122,00	121,00	125,00	122,00	122,34	167.121,00	1.366	109
>GARAN.E	GARANTI BANKASI	2,01	1,88	2,02	2,01	1,96	499.779.251,70	255.250.918	17.309
>GARFA.E	GARANTI FAKTORİNG	1,16	1,13	1,19	1,19	1,16	15.637,73	13.476	80
>GRNYO.E	GARANTI YAT. ORT.	0,30	0,28	0,30	0,30	0,29	54.577,37	188.596	158
>GDKYO.E	GEDİK YAT. ORT.	0,54	0,50	0,55	0,50	0,52	8.808,14	16.987	16
>GEDIZ.E	GEDİZ İPLİK	0,40	0,38	0,39	0,39	0,38	4.293,53	11.231	24
>GENTS.E	GENTAS	0,89	0,89	0,91	0,90	0,90	3.637,21	4.058	15
>GEREL.E	GERSAN ELEKTRİK	0,54	0,52	0,59	0,54	0,56	58.488,35	104.380	309
>GLYHO.E	GLOBAL YAT. HOLDİNG	0,23	0,21	0,26	0,26	0,23	741.183,34	3.180.269	794
>GOLDS.E	GOLDAS KUYUMCULUK	0,72	0,66	0,74	0,69	0,68	683.650,87	1.008.707	540
>GOODY.E	GOOD-YEAR	6,70	6,50	6,70	6,70	6,61	38.552,35	5.334	93
>GOLTS.E	GÖLTAŞ CİMENTO	21,00	19,80	20,90	20,20	20,15	9.693,40	481	84
>BEKO.E	GRUNDİG ELEKTRONİK	0,37	0,36	0,38	0,38	0,37	137.968,66	376.617	244
>GSDHO.E	GSD HOLDİNG	0,37	0,34	0,37	0,36	0,35	3.709.283,63	10.635.261	2.492
>GUBRF.E	GÜBRE FABRİK.	21,30	19,90	21,20	20,80	20,64	6.290.607,40	304.736	2.001
>GUSGR.E	GÜNEŞ SİGORTA	1,53	1,44	1,53	1,46	1,46	30.540,03	20.860	117
>HZNDR.E	HAZNEGAR REFRAKTER	1,14	1,03	1,14	1,04	1,05	39.045,33	37.109	164
>HDFYO.E	HEDEF YAT. ORT.	0,31	0,30	0,32	0,32	0,30	8.562,56	28.277	38
>HEKTS.E	HEKTAS	0,57	0,55	0,58	0,56	0,56	164.905,20	295.106	211
>HURGZ.E	HÜRRIYET GZT.	0,83	0,78	0,83	0,82	0,81	2.219.185,71	2.760.028	749
>ISAMB.E	İŞIKLAR AMBALAJ	0,28	0,27	0,29	0,28	0,28	53.819,85	193.041	158
>IDAS.E	İDAŞ	0,92	0,87	0,92	0,90	0,89	13.069,36	14.659	34
>IHEVA.E	İHLAS EV ALETLERİ	1,48	1,33	1,33	1,33	1,33	970.703,16	729.552	787
>IHLAS.E	İHLAS HOLDİNG	0,27	0,25	0,27	0,27	0,26	1.807.961,11	6.953.404	677
>INDES.E	İNDEKS BİLGİSAYAR	0,84	0,80	0,83	0,82	0,82	17.677,44	21.651	37
>INFYO.E	İNFOTREND YAT. ORT.	0,26	0,25	0,27	0,26	0,26	7.059,69	27.672	49
>IBTYO.E	İNFOTREND YAT. ORT.	0,41	0,38	0,41	0,40	0,39	13.571,05	34.693	67
>INTEA.E	İNTEMA	2,25	2,14	2,25	2,18	2,18	124.145,06	56.905	390
>ISATR.E	İŞ BANKASI (A)	18.000,00	0,00	0,00	0,00	0,00	0,00	0	0
>ISBTR.E	İŞ BANKASI (B)	675,00	655,00	660,00	660,00	659,00	3.295,00	5	5
>ISCTR.E	İŞ BANKASI (C)	3,44	3,24	3,44	3,44	3,35	115.550.700,02	34.502.735	7.437
>ISKUR.E	İŞ BANKASI (KUR.)	4.200,00	3.900,00	3.900,00	3.900,00	3.900,00	3.900,00	1	1
>ISFIN.E	İŞ FIN.KİR.	0,47	0,44	0,46	0,46	0,45	1.039.029,64	2.297.553	465
>ISGSY.E	İŞ GİRİŞİM	1,33	1,30	1,36	1,33	1,33	23.414,27	17.589	85
>ISGYO.E	İŞ GMYO	0,62	0,57	0,62	0,57	0,58	7.038.200,15	12.229.460	1.423
>ISMEN.E	İŞ Y. MEN. DEG.	0,94	0,91	0,94	0,92	0,92	8.480,79	9.183	32
>ISYAT.E	İŞ YAT. ORT.	0,56	0,54	0,57	0,56	0,56	47.203,60	83.825	66
>IZMDC.E	İZMİR DEMİR ÇELİK	1,60	1,50	1,59	1,55	1,55	2.148.865,06	1.385.114	563
>IZOCM.E	İZOCAM	8,90	8,35	8,95	8,90	8,58	193.590,40	22.570	385
>KAPLM.E	KAPLAMIN	3,38	3,32	3,44	3,44	3,37	10.401,74	3.082	83
>KRDMA.E	KARDEMİR (A)	0,65	0,59	0,64	0,62	0,61	88.408,37	143.862	120
>KRDMB.E	KARDEMİR (B)	0,63	0,59	0,63	0,61	0,61	91.092,79	150.161	148
>KRDMD.E	KARDEMİR (D)	0,52	0,49	0,52	0,52	0,50	6.809.840,58	13.503.946	1.563
>KAREL.E	KAREL ELEKTRONİK	0,76	0,73	0,77	0,75	0,75	39.560,62	52.798	92
>KARSN.E	KARSAN OTOMOTİV	0,93	0,89	0,93	0,90	0,91	161.190,47	176.813	291
>KRTEK.E	KARSU TEKSTİL	0,37	0,34	0,37	0,36	0,35	113.433,70	325.465	129
>KARTN.E	KARTONSAN	48,25	47,50	48,50	48,25	48,12	80.556,50	1.674	82
>KLBMO.E	KELEBEK MOBİLYA	0,40	0,36	0,40	0,37	0,36	34.812,28	95.948	154
>KENT.E	KENT GIDA	21,50	20,50	21,30	21,10	20,80	53.058,00	2.551	122
>KERV.T	KEREVİTAS GIDA	7,20	6,65	7,20	6,65	6,67	32.335,10	4.850	68
>KLMSN.E	KLİMASAN KLİMA	4,84	4,82	4,86	4,86	4,83	16.765,94	3.472	12
>KCHOL.E	KOÇ HOLDİNG	2,12	2,04	2,16	2,16	2,09	14.290.319,80	6.825.180	2.333
>KNFRT.E	KONFRUT GIDA	1,40	1,36	1,57	1,43	1,48	167.207,29	113.018	434
>KONYA.E	KONYA CİMENTO	31,50	31,00	31,75	31,75	31,44	80.117,25	2.548	36
>KORDS.E	KORDSA	1,20	1,17	1,22	1,18	1,18	44.359,98	37.480	77
>KOZAD.E	KOZA MADENCİLİK	0,87	0,83	0,87	0,86	0,85	2.742.038,77	3.215.616	1.517
>KRSTL.E	KRİSTAL KOLA	0,54	0,51	0,55	0,55	0,53	56.513,10	107.250	113
>KUTPO.E	KÜTAHYA PORSELEN	0,96	0,90	0,99	0,98	0,93	65.978,31	70.761	166
>LINK.E	LINK BİLGİSAYAR	1,05	1,00	1,05	1,05	1,02	9.195,48	8.986	64
>LOGO.E	LOGO YAZILIM	1,34	1,28	1,31	1,30	1,30	22.474,71	17.324	44



**HİSSE SENETLERİ PİYASASI - ULUSAL PAZAR**

HİSSE SENEDİNİN KODU	HİSSE SENEDİNİN ADI	ÖNCEKİ KAPANIŞ FİYATI	EN DÜŞÜK FİYAT	EN YÜKSEK FİYAT	KAPANIŞ FİYATI	AĞIRLIKLİ ORTALAMA FİYAT	TOPLAM İŞLEM HACMI	TOPLAM İŞLEM ADEDİ	TOPLAM SÖZLEŞME SAYISI
YKFIN.E	YAPI KREDİ FIN.KİR.	1,24	1,14	1,23	1,19	1,18	49.769,17	42.141	331
YKGYO.E	YAPI KREDİ KORAY GMYO	0,69	0,67	0,72	0,70	0,68	142.730,26	208.545	227
> YKSGR.E	YAPI KREDİ SİGORTA	8,00	7,60	8,40	8,35	7,86	80.676,55	10.269	72
YKRYO.E	YAPI KREDİ YAT. O.	0,44	0,43	0,45	0,45	0,44	11.490,42	26.286	41
> YKBNK.E	YAPI VE KREDİ BANK.	1,51	1,43	1,51	1,47	1,45	31.908.379,63	21.966.071	4.458
YATAS.E	YATAS	0,74	0,70	0,75	0,74	0,73	26.375,21	35.934	44
YTFYO.E	YATIRIM FIN. YAT.ORT.	0,36	0,34	0,36	0,36	0,35	5.795,18	16.783	23
> YAZIC.E	YAZICILAR HOLDING	4,60	4,58	4,76	4,76	4,65	141.350,58	30.372	97
YUNSA.E	YUNSA	0,84	0,82	0,84	0,84	0,82	1.121,88	1.360	15
> ZORENE	ZORLU ENERJİ	2,14	2,02	2,13	2,09	2,06	278.000,39	134.909	415

**FON PAZARI**

FON KODU	FONUN ADI	ÖNCEKİ KAPANIŞ FİYATI	EN DÜŞÜK FİYAT	EN YÜKSEK FİYAT	KAPANIŞ FİYATI	AĞIRLIKLİ ORTALAMA FİYAT	TOPLAM İŞLEM HACMI	TOPLAM İŞLEM ADEDİ	TOPLAM SÖZLEŞME SAYISI
DJİST.F	DJ İSTANBUL 20 BYF	7,44	7,14	7,42	7,30	7,23	11.835.281,82	1.637.700	419
İSDJE.F	DJ TÜRKİYE 15 A TİPİ BYF	7,26	7,00	7,24	7,12	7,13	799.308,54	112.163	93
DJİMT.F	DJİM TÜRKİYE A TİPİ BYF	6,96	6,78	6,96	6,86	6,86	169.498,04	24.719	41
FBİST.F	FTSE İST. BONO B TİPİ BYF	112,10	111,40	112,00	111,70	111,47	25.175.149,00	225.855	188
GLDTR.F	İSTANBUL ALTIN BYF	38,50	37,60	38,50	38,20	38,25	4.111.259,90	107.481	578
İSİGT.F	İŞ YAT. TAHVİL B TİPİ BYF	10,35	10,30	10,30	10,30	10,30	30.900,00	3.000	5
SMİST.F	KOBİ SMİST 25 A TİPİ BYF	4,74	4,58	4,64	4,64	4,60	114.427,82	24.849	87
NFİST.F	MALİ SEK DİŞİ NFİST20 BYF	7,60	7,34	7,52	7,44	7,42	224.924,50	30.300	73
SPTUR.F	SP-İFCİ AKBANK BYF	6,84	6,82	6,82	6,82	6,80	25.919,34	3.957	20

**RÜÇHAN HAKKI KUPON PAZARI**

HİSSE SENEDİNİN KODU	HİSSE SENEDİNİN ADI	ÖNCEKİ KAPANIŞ FİYATI	EN DÜŞÜK FİYAT	EN YÜKSEK FİYAT	KAPANIŞ FİYATI	AĞIRLIKLİ ORTALAMA FİYAT	TOPLAM İŞLEM HACMI	TOPLAM İŞLEM ADEDİ	TOPLAM SÖZLEŞME SAYISI
IHEVA.R	IHLAS EV ALETLERİ RÜÇ.HK.	0,03	0,02	0,02	0,02	0,02	5.872,54	293.627	147

**ÖZEL EMİRLER VE TOPTAN SATIŞ İŞLEMLERİ LİSTESİ**

HİSSE SENEDİNİN ADI	ALAN ÜYE ADI	SATAN ÜYE ADI	FİYATI	İŞLEM ADEDİ	İŞLEM HACMI
HÜRRIYET GZT.	MERRILL LYNCH	MERRILL LYNCH	0,80	750.000,00	600.000,00

**2.SEANSTA YAPILAN İŞLEMLER**

GRUP ADI	İŞLEM HACMI	İŞLEM ADEDİ	SÖZLEŞME SAYISI
İMKB ULUSAL-100 ŞİRKETLERİ	1.034.813.681,69	546.315.059,00	98.892
DİĞER ŞİRKETLER	18.795.279,78	24.844.242,00	26.869
FON PAZARI	42.487.668,96	2.170.024,00	1.504
RÜÇHAN HAKKI KUPON PAZARI	5.872,54	293.627,00	147
<b>TOPLAM</b>	<b>1.096.102.502,97</b>	<b>573.622.952,00</b>	<b>127.412</b>



**HİSSE SENETLERİ PİYASASI - ULUSAL PAZAR**

AÇIĞA SATIŞLAR			
HİSSE SENEDİNİN ADI	İŞLEM MİKTARI	FİYAT DÜZEYİ	SÖZLEŞME SAYISI
İHLAS HOLDİNG	75.075,00	0,28	12
İŞ BANKASI (C)	60.000,00	3,28	6
İŞ BANKASI (C)	25.000,00	3,44	7
İŞ BANKASI (C)	2.000,00	3,42	1
İŞ BANKASI (C)	95.000,00	3,38	7
İŞ BANKASI (C)	183.000,00	3,36	83
İŞ BANKASI (C)	4.500,00	3,32	4
İŞ BANKASI (C)	47.500,00	3,30	11
İŞ BANKASI (C)	204.551,00	3,34	41
İŞ BANKASI (C)	75.000,00	3,40	3
DJ TÜRKİYE 15 A TİPİ BYF	3.750,00	7,04	2
DJ TÜRKİYE 15 A TİPİ BYF	2.472,00	7,06	3
DJ TÜRKİYE 15 A TİPİ BYF	2.500,00	7,16	2
DJ TÜRKİYE 15 A TİPİ BYF	8.332,00	7,16	7
DJ TÜRKİYE 15 A TİPİ BYF	50,00	7,22	1
İŞ FİN.KİR.	25.000,00	0,45	2
İŞ GMYO	77.000,00	0,58	12
İZOCAM	100,00	8,65	1
İZOCAM	200,00	8,50	2
KOÇ HOLDİNG	10.000,00	2,06	3
KOÇ HOLDİNG	4.000,00	2,13	2
KOÇ HOLDİNG	2.000,00	2,16	1
KOÇ HOLDİNG	2.000,00	2,15	2
KOÇ HOLDİNG	8.000,00	2,14	4
KOÇ HOLDİNG	29.000,00	2,12	3
KOÇ HOLDİNG	6.000,00	2,07	5
KOÇ HOLDİNG	6.000,00	2,09	3
KOÇ HOLDİNG	10.000,00	2,10	1
KOÇ HOLDİNG	22.274,00	2,11	11
KOÇ HOLDİNG	44.876,00	2,08	19
KONFRUT GIDA	500,00	1,51	1
KONFRUT GIDA	1.138,00	1,56	1
KOZA MADENCİLİK	100.000,00	0,84	17
KOZA MADENCİLİK	50.000,00	0,87	5
KOZA MADENCİLİK	25.000,00	0,85	3
KOZA MADENCİLİK	12.027,00	0,86	6
KARDEMİR (D)	880.000,00	0,50	31
KARDEMİR (D)	151.325,00	0,51	20
MARMARİS ALTINYUNUS	1.615,00	4,85	15
MARMARİS ALTINYUNUS	250,00	4,80	3
MARMARİS ALTINYUNUS	10,00	4,80	2
MENSA MENSUCAT	50.000,00	0,23	21
NET HOLDİNG	75.000,00	0,29	3
NET HOLDİNG	25.825,00	0,31	5
NET HOLDİNG	99.100,00	0,30	4
PERA GMYO	15.000,00	0,28	3
PETKİM	1.000,00	3,56	2
PETROL OFİSİ	500,00	2,88	2
SABANCI HOLDİNG	1.000,00	3,04	1
SABANCI HOLDİNG	5.000,00	3,14	3
SABANCI HOLDİNG	1.500,00	3,10	2
SABANCI HOLDİNG	1.500,00	3,06	3
ŞİŞE CAM	28.000,00	0,92	3
ŞİŞE CAM	1.000,00	0,93	1
ŞEKERBANK	5.000,00	0,98	1
ŞEKERBANK	25.000,00	0,99	1
ŞEKERBANK	10.000,00	0,97	2
ŞEKERBANK	60.000,00	1,00	15
SINPAŞ GMYO	2.000,00	1,74	1
SINPAŞ GMYO	2.000,00	1,75	1
TAV HAVALIMANLARI	7.500,00	2,76	6
TAV HAVALIMANLARI	5.999,00	2,80	4
T.TUBORG	421,00	0,92	1
T.EKONOMİ BANK.	120.000,00	0,81	43
TÜRK HAVA YOLLARI	5.000,00	4,00	1
TÜRK HAVA YOLLARI	25.000,00	4,02	12
TÜRK HAVA YOLLARI	10.000,00	3,98	8
TÜRK HAVA YOLLARI	6.000,00	3,95	2
TEKFEN HOLDİNG	20.000,00	4,14	11
TEKFEN HOLDİNG	25.000,00	4,26	4
TEKFEN HOLDİNG	21.460,00	4,16	2
TOFAŞ OTO. FAB.	6.000,00	1,43	8
TOFAŞ OTO. FAB.	2.000,00	1,44	1
TOFAŞ OTO. FAB.	5.000,00	1,51	5
TRAKYA CAM	35.000,00	0,83	6
VAKIFLAR BANKASI	225.000,00	1,14	62
VAKIFLAR BANKASI	125.000,00	1,15	7
VAKIFLAR BANKASI	900.000,00	1,16	45
VAKIFLAR BANKASI	938.500,00	1,17	49
VAKIFLAR BANKASI	120.000,00	1,13	3
VAKIFLAR BANKASI	100.000,00	1,18	2
VAKİF FİN. KİR.	15.948,00	1,32	8
VAKİF FİN. KİR.	45.717,00	1,33	21
VAKİF FİN. KİR.	21.801,00	1,34	15
VAKİF FİN. KİR.	17.745,00	1,35	20
VAKİF FİN. KİR.	17.000,00	1,36	13
VAKİF FİN. KİR.	20.000,00	1,37	10
VAKİF FİN. KİR.	3.000,00	1,38	2
VAKİF FİN. KİR.	5.000,00	1,40	6
VAKİF FİN. KİR.	45.669,00	1,41	32
VAKİF FİN. KİR.	15.831,00	1,42	6
VAKİF FİN. KİR.	15.984,00	1,45	11
VAKİF FİN. KİR.	18.871,00	1,46	16
VAKİF FİN. KİR.	2.508,00	1,47	5
VAKİF FİN. KİR.	5.620,00	1,48	13

**HİSSE SENETLERİ PİYASASI - İKİNCİ ULUSAL PAZAR**

HİSSE SENEDİNİN KODU	HİSSE SENEDİNİN ADI	ÖNCEKİ KAPANIŞ FİYATI	AÇILIŞ FİYATI	EN DÜŞÜK FİYAT	EN YÜKSEK FİYAT	KAPANIŞ FİYATI	AĞIRLIKLİ ORTALAMA FİYAT	TOPLAM İŞLEM HACMİ	TOPLAM İŞLEM ADEDİ	TOPLAM SÖZLEŞME SAYISI
AYCES.E	ALTINYUNUS ÇESME	1,60	1,60	1,51	1,62	1,56	1,58	71.599,04	45.239	308
BERDN.E	BERDAN TEKSTİL	0,65	0,64	0,64	0,67	0,65	0,65	16.383,74	25.344	36
BRMEN.E	BİRLİK MENSUCAT	0,31	0,32	0,28	0,32	0,29	0,29	3.400,88	11.606	24
DARDL.E	DARDANEL	0,27	0,25	0,25	0,27	0,25	0,26	34.285,25	134.352	89
DOĞUB.E	DOĞUSAN	0,59	0,59	0,58	0,61	0,58	0,59	36.889,75	62.544	79
EGPRO.E	EGE PROFİL	1,41	0,00	1,35	1,37	1,36	1,36	3.647,49	2.675	17
FONFK.E	FON FİN.KİR.	4,42	4,30	4,10	4,40	4,14	4,23	66.656,08	15.745	152
IPMAT.E	IPEK MATBAACILIK	0,71	0,70	0,65	0,72	0,67	0,68	1.415.869,25	2.077.069	605
ASLAN.E	LAFARGE ASLAN ÇİMENTO	34,00	0,00	31,75	33,25	31,75	32,28	10.941,50	339	39
MEGES.E	MEGES BOYA	0,67	0,66	0,65	0,67	0,66	0,66	25.116,99	38.059	33
MRTGG.E	MERT GIDA	0,51	0,50	0,49	0,51	0,50	0,50	9.897,90	19.891	64
METUR.E	METEMTUR OTELÇİLİK	0,77	0,00	0,76	0,84	0,76	0,78	99.736,07	125.849	277
PKENT.E	PETROKENT TURİZM	16,50	16,30	15,70	17,20	15,70	16,54	88.193,50	5.331	259
SILVR.E	SILVERLINE ENDÜSTRİ	0,37	0,36	0,35	0,38	0,37	0,37	105.937,36	289.431	193
SNPAM.E	SÖNMEZ PAMUKLU	0,62	0,63	0,59	0,68	0,62	0,63	16.240,75	25.789	73
SEKFK.E	SEKER FİN. KİR.	0,27	0,26	0,24	0,27	0,25	0,26	17.574,66	68.920	48

Genel bilgilendirme amacıyla azami özen gösterilerek hazırlanan bu yayında yer alan veri ve bilgiler, İMKB'nin yatırım ve/veya alım-satım tavsiyesi anlamına gelmez. Veri ve bilgilerde meydana gelebilecek hata ve eksikliklerden İMKB sorumlu değildir.

Fiyatları yazılı olmayan hisse senetleri bugün işlem görmemiştir, yalnız miktar yazılı olanlar ise tescilsizdir.

(TBU): İ. Temettüden bedelsiz pay alma hakları üzerinde.

(BU): Bedelsiz pay alma hakları üzerinde işlem görmektedir.

**1.SEANSTA YAPILAN İŞLEMLER**

GRUP ADI	İŞLEM HACMİ	İŞLEM ADEDİ	SÖZLEŞME SAYISI
İKİNCİ ULUSAL PAZAR	2.022.370,21	2.948.182,00	2.296
<b>TOPLAM</b>	<b>2.022.370,21</b>	<b>2.948.182,00</b>	<b>2.296</b>

**AÇIĞA SATIŞLAR**

HİSSE SENEDİNİN ADI	İŞLEM MİKTARI	FİYAT DÜZEYİ	SÖZLEŞME SAYISI
DARDANEL	11,00	0,26	2
IPEK MATBAACILIK	50,00	0,68	1
IPEK MATBAACILIK	950,00	0,66	1
IPEK MATBAACILIK	25.000,00	0,71	2
IPEK MATBAACILIK	10.000,00	0,72	1
SILVERLINE ENDÜSTRİ	20.000,00	0,37	4
SILVERLINE ENDÜSTRİ	30,00	0,38	6

**AÇILIŞ SEANSI**

GRUP ADI	İŞLEM HACMİ	İŞLEM ADEDİ	SÖZLEŞME SAYISI
İKİNCİ ULUSAL PAZAR AÇILIŞ SEANSI	63.920,52	109.766,00	54
<b>TOPLAM</b>	<b>63.920,52</b>	<b>109.766,00</b>	<b>54</b>

**HİSSE SENETLERİ PİYASASI - YENİ EKONOMİ PAZARI**

HİSSE SENEDİNİN KODU	HİSSE SENEDİNİN ADI	ÖNCEKİ KAPANIŞ FİYATI	AÇILIŞ FİYATI	EN DÜŞÜK FİYAT	EN YÜKSEK FİYAT	KAPANIŞ FİYATI	AĞIRLIKLİ ORTALAMA FİYAT	TOPLAM İŞLEM HACMİ	TOPLAM İŞLEM ADEDİ	TOPLAM SÖZLEŞME SAYISI
ARMADA.E	ARMADA BİLGİSAYAR	0,85	0,00	0,79	0,86	0,81	0,83	2.743,31	3.318	20
DGATE.E	DATAGATE BİLGİSAYAR	1,04	1,03	0,94	1,03	0,94	0,97	71.640,78	74.072	127
PKART.E	PLASTİKKART	1,55	1,55	1,48	1,55	1,53	1,49	25.247,35	16.896	39

Genel bilgilendirme amacıyla azami özen gösterilerek hazırlanan bu yayında yer alan veri ve bilgiler, İMKB'nin yatırım ve/veya alım-satım tavsiyesi anlamına gelmez. Veri ve bilgilerde meydana gelebilecek hata ve eksikliklerden İMKB sorumlu değildir.

Fiyatları yazılı olmayan hisse senetleri bugün işlem görmemiştir, yalnız miktar yazılı olanlar ise tescilsizdir.

(TBU): İ. Temettüden bedelsiz pay alma hakları üzerinde.

(BU): Bedelsiz pay alma hakları üzerinde işlem görmektedir.

**1.SEANSTA YAPILAN İŞLEMLER**

GRUP ADI	İŞLEM HACMİ	İŞLEM ADEDİ	SÖZLEŞME SAYISI
YENİ EKONOMİ PAZARI	99.631,44	94.286,00	186
<b>TOPLAM</b>	<b>99.631,44</b>	<b>94.286,00</b>	<b>186</b>

**AÇILIŞ SEANSI**

GRUP ADI	İŞLEM HACMİ	İŞLEM ADEDİ	SÖZLEŞME SAYISI
YENİ EKONOMİ PAZARI AÇILIŞ SEANSI	1.231,35	1.145,00	6
<b>TOPLAM</b>	<b>1.231,35</b>	<b>1.145,00</b>	<b>6</b>

"İMKB verileri ve İMKB Ulusal-100 Endeksi'nin yayınlanma ortamları ve zamanları hakkında detaylı bilgiye <http://www.imkb.gov.tr> adresindeki "Rehber / İlgili Kuruluşlar / İMKB Verilerini Yayınlayan Veri Yayın Kuruluşları" sayfasından ulaşabilirsiniz."

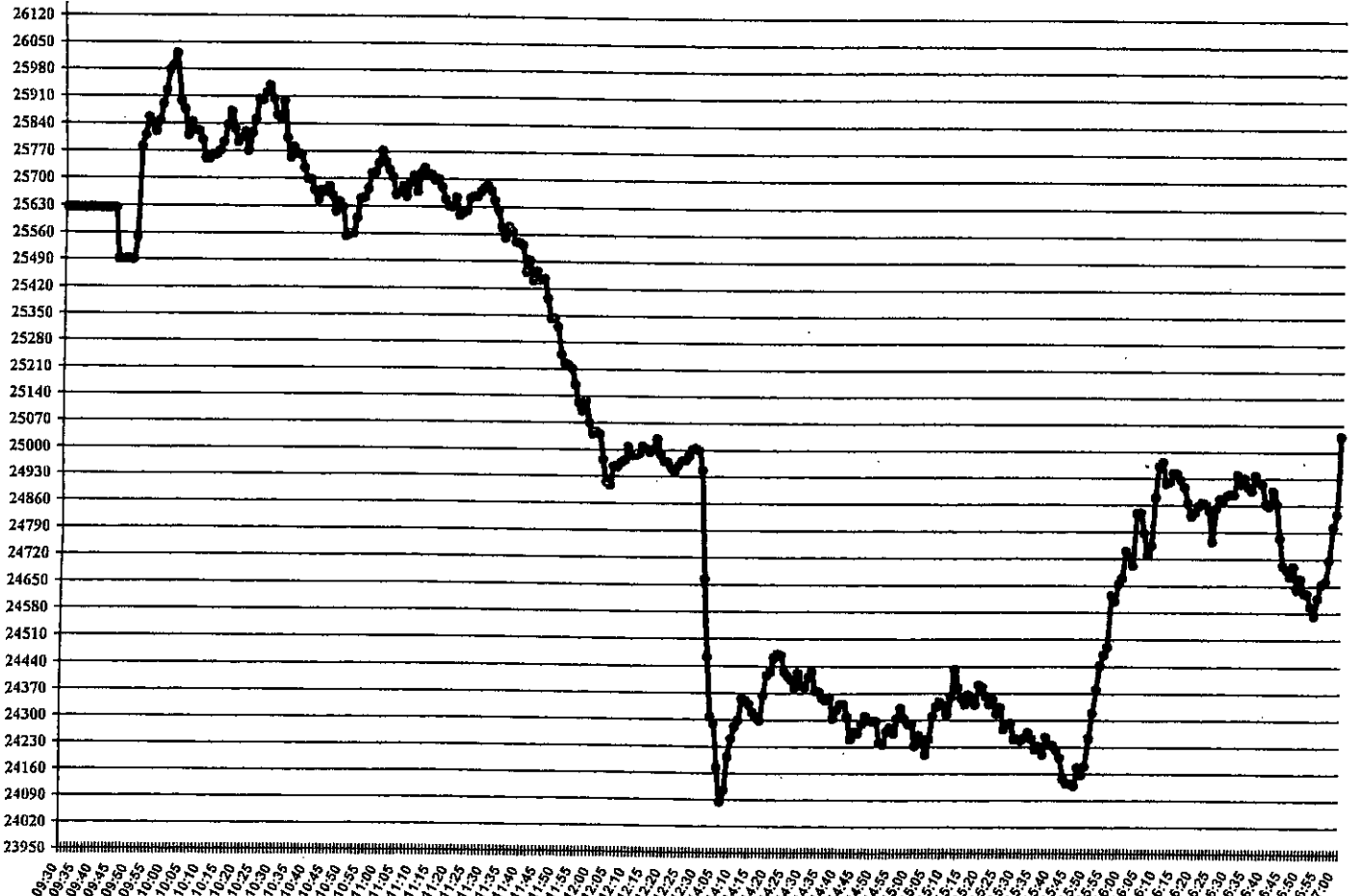


Reşitpaşa Mah. Tuncay Artun Cad. Emirgan 34467 İSTANBUL Tel: 212-2982100 Fax: 212-2982500 Web: <http://www.imkb.gov.tr>

**HİSSE SENETLERİ PİYASASI TOPLAMLARI**

GRUP	İŞLEM HACMİ	İŞLEM ADEDİ	SÖZLEŞME SAYISI
ULUSAL PAZAR			
IMKB ULUSAL-100 ŞİRKETLERİ	1.766.253.718,96	907.473.990,00	170.928
DİĞER ŞİRKETLER	38.366.190,26	45.724.412,00	54.406
FON PAZARI	62.775.555,51	2.904.193,00	2.322
RÜÇHAN HAKKI KUPON PAZARI	23.396,41	877.756,00	283
ULUSAL PAZAR TOPLAMI	1.867.418.861,14	956.980.351,00	227.939
İKİNCİ ULUSAL PAZAR			
İKİNCİ ULUSAL PAZAR	4.665.594,03	6.965.565,00	5.480
İKİNCİ ULUSAL PAZAR TOPLAMI	4.665.594,03	6.965.565,00	5.480
YENİ EKONOMİ PAZARI			
YENİ EKONOMİ PAZARI	227.071,43	222.283,00	532
YENİ EKONOMİ PAZARI TOPLAMI	227.071,43	222.283,00	532
GÖZALTI PAZARI			
GÖZALTI PAZARI	560.241,29	2.008.693,00	1.602
GÖZALTI PAZARI TOPLAMI	560.241,29	2.008.693,00	1.602
<b>TOPLAM</b>	<b>1.872.871.767,89</b>	<b>966.176.892,00</b>	<b>235.553</b>

23.10.2008  
İMKB-100 BİLEŞİK ENDEKSİ  
Seans İçi Değişim Grafiği





Reşitpaşa Mah. Tuncay Artun Cad. Emirgan 34467 İSTANBUL Tel: 212-2982100 Fax: 212-2982500 Web: http://www.imkb.gov.tr

22 Ekim 2008 TARİHLİ BORSA DIŞI HİSSE SENETLERİ İŞLEMLERİ

HİSSE SENEDİNİN ADI	KAPANIŞ	ALIM					SATIM				
		EN DÜŞÜK FİYATI	EN YÜKSEK FİYATI	İŞLEM ADEDİ	BORDRO SAYISI	AO.FİYATI	EN DÜŞÜK FİYATI	EN YÜKSEK FİYATI	İŞLEM ADEDİ	BORDRO SAYISI	AO.FİYATI
ACIBADEM SAĞLIK	7,10	6,78	6,78	10,00	0	6,78	7,09	7,09	10,00	1	7,08
ADANA ÇİMENTO (B)	1,76	0,00	0,00	0,00	0	0,00	1,85	1,85	0,37	1	1,88
AK ENERJİ	8,15	8,08	8,08	1,39	2	8,08	8,22	8,22	0,72	2	8,22
AKBANK	4,38	4,25	4,48	102,00	8	4,38	4,53	4,62	52,00	10	4,58
AKÇANSA	3,12	0,00	0,00	0,00	0	0,00	2,99	2,99	0,28	1	2,98
AKSA	1,37	1,25	1,27	24,00	4	1,25	1,39	1,40	24,00	4	1,39
AKSİGORTA	2,64	0,00	0,00	0,00	0	0,00	2,66	2,66	0,00	0	2,66
ALARKO GMYO	11,63	11,25	11,25	22,00	5	11,25	0,00	0,00	0,00	0	0,00
ALARKO HOLDİNG	1,68	1,51	1,51	7,00	1	1,51	1,64	1,65	8,41	4	1,67
ALCATEL LUCENT TELETAŞ	0,77	0,78	0,78	0,08	2	0,78	0,85	0,85	0,08	2	0,84
ALKİM KİMYA	4,00	0,00	0,00	35,00	8	0,00	4,04	4,08	35,00	4	4,04
ALTERNATİF YAT.ORT.	0,34	0,00	0,00	0,00	0	0,00	0,37	0,37	0,10	1	0,37
ALTERNATİFBANK	0,68	0,68	0,68	1,87	2	0,68	0,00	0,00	0,00	0	0,00
ALTINYAG	0,31	0,29	0,29	20,00	1	0,29	0,31	0,31	20,00	0	0,31
ALTINYILDIZ	4,60	4,39	4,39	23,52	1	4,39	0,00	0,00	0,00	0	0,00
ANADOLU HAYAT EMEK.	1,45	0,00	0,00	0,34	0	0,00	1,55	1,56	0,34	1	1,56
ANADOLU ISUZU	3,90	0,00	0,00	0,00	0	0,00	3,95	3,95	0,59	2	3,95
ANADOLU SIGORTA	0,77	0,00	0,00	0,00	0	0,00	0,81	0,84	96,21	6	0,83
ATA YAT.ORT.	0,41	0,38	0,38	4,00	0	0,38	0,00	0,00	0,00	0	0,00
AVIVA SIGORTA	10,20	0,00	0,00	3,69	2	0,00	10,33	10,37	3,04	3	10,33
AVRASYA YAT.ORT.	0,28	0,25	0,28	0,50	1	0,28	0,29	0,29	0,50	1	0,29
AYEN ENERJİ	1,20	0,00	0,00	25,00	4	0,00	1,23	1,30	53,01	9	1,23
BAGFAŞ	85,00	82,13	84,06	9,15	1	83,34	86,22	88,24	8,15	6	86,25
BAK AMBALAJ	1,81	0,00	0,00	0,00	0	0,00	1,87	1,87	0,54	2	1,87
BANVİT	1,18	1,13	1,13	16,04	3	1,13	1,19	1,19	1,29	2	1,19
BERDAN TEKSTİL	0,65	0,61	0,61	2,40	1	0,61	0,00	0,00	0,00	0	0,00
BİM MAĞAZALAR	37,75	36,32	36,58	19,19	5	36,58	36,36	38,62	3,27	2	38,38
BİSAŞ TEKSTİL	0,38	0,39	0,39	10,41	1	0,39	0,00	0,00	0,00	0	0,00
BİROVA YAPI	0,22	0,21	0,21	50,00	2	0,21	0,22	0,22	25,20	2	0,22
BİRUSAN MANNESMANN	5,20	5,96	5,96	0,48	1	5,96	6,25	6,25	0,12	2	6,25
BİRUSAN YAT. PAZ.	2,80	2,50	2,50	8,00	1	2,50	2,62	2,62	1,00	1	2,62
BOSCH FREN SİSTEMLERİ	40,50	39,22	39,22	2,00	2	39,22	41,16	41,16	1,32	3	41,16
BOSSA	1,80	0,00	0,00	0,00	0	0,00	0,00	0,00	1,00	1	0,00
BOYNER MAĞAZACILIK	0,57	0,53	0,53	45,00	3	0,53	0,58	0,58	45,00	2	0,58
BRISA	31,00	0,00	0,00	0,00	0	0,00	31,58	32,50	0,43	4	32,32
BŞH EV ALETLERİ	19,50	0,00	0,00	0,00	0	0,00	19,80	19,80	4,00	2	19,80
BURÇELİK	10,10	0,00	0,00	0,00	0	0,00	10,44	10,44	0,34	2	10,44
CARREFOURSA(A)	8,70	0,00	0,00	0,00	0	0,00	8,78	8,78	0,11	1	8,78
CARREFOURSA(B)	7,55	7,26	7,26	0,81	1	7,26	7,61	7,61	0,69	1	7,61
CEYLAN GİYİM	1,63	0,00	0,00	1,35	1	0,00	0,00	0,00	0,00	0	0,00
COMPONENTA DÖKÜMCÜLÜK	4,80	4,63	4,63	0,08	1	4,63	0,00	0,00	0,00	0	0,00
ÇELEBİ	4,54	0,00	0,00	0,00	0	0,00	4,67	4,67	0,18	3	4,67
ÇELİK HALAT	2,72	2,64	2,64	1,35	1	2,64	2,74	2,74	0,20	6	2,74
ÇİMENTAŞ	4,06	3,91	3,91	0,17	1	3,91	4,15	4,15	0,12	2	4,15
DARDANEL	0,27	0,25	0,25	0,03	1	0,25	0,00	0,00	0,00	0	0,00
DENİZ YAT.ORT.	0,98	0,93	0,93	1,00	1	0,93	1,02	1,02	1,00	1	1,02
DENİZBANK	4,74	4,59	4,59	0,23	4	4,59	0,00	0,00	0,00	0	0,00
DEVA HOLDİNG	7,05	6,84	6,84	0,28	1	6,84	7,12	7,53	2,58	3	7,52
DOĞAN GAZETECİLİK	1,10	0,00	0,00	0,08	1	0,00	0,00	0,00	0,00	0	0,00
DOĞUŞ OTOMOTİV	1,97	1,89	1,89	100,00	4	1,89	0,00	0,00	0,00	0	0,00
DURAN DOĞAN BASIM	1,89	0,00	0,00	0,00	0	0,00	1,93	1,93	3,00	1	1,93
ECZACIBAŞI İLAÇ	1,24	0,00	0,00	0,00	0	0,00	1,20	1,21	14,82	9	1,21
ECZACIBAŞI YATIRIM	1,97	1,83	1,83	0,08	1	1,83	2,01	2,01	0,10	1	2,01
EGE ENDÜSTRİ	6,60	0,00	0,00	0,00	0	0,00	6,51	6,51	0,04	1	6,51
EGE GÜBRE	26,75	26,00	26,48	13,00	7	26,04	27,28	27,28	0,10	1	27,28
EGELİ YAT. ORT.	0,36	0,00	0,00	0,00	0	0,00	0,38	0,38	0,04	1	0,38
EMEK ELEKTRİK	0,27	0,25	0,25	45,50	27	0,25	0,27	0,27	25,79	4	0,27
EMİNİŞ AMBALAJ	5,25	5,00	5,00	20,00	2	5,00	5,26	5,26	2,15	5	5,26
ENKA İNŞAAT	6,05	5,83	5,97	60,00	8	5,89	6,06	6,17	25,73	5	6,12
EREĞLİ DEMİR ÇELİK	4,20	4,09	4,20	186,32	12	4,14	4,25	4,40	139,32	39	4,36
ERSU GIDA	0,34	0,00	0,00	0,00	0	0,00	0,30	0,30	2,62	1	0,30
ESCORT COMPUTER	0,90	0,00	0,00	45,00	2	0,00	0,00	0,00	0,00	0	0,00
FAVORİ DİNLENME YER.	1,19	0,00	0,00	25,00	1	0,00	1,21	1,29	0,20	4	1,24
FINANS FİN. KİR.	1,01	0,96	0,96	10,00	1	0,96	1,03	1,03	0,30	1	1,03
FINANSBANK	4,08	3,93	4,01	10,57	3	4,01	4,04	4,04	1,09	2	4,04
F-4 İZMİT PİSTON	6,80	6,54	6,78	10,87	3	6,78	6,85	7,11	40,25	28	6,93
FON FİN.KİR.	4,42	0,00	0,00	0,28	1	0,00	4,57	4,57	0,20	4	4,57
FORD OTOSAN	3,86	3,72	3,72	0,52	1	3,72	0,00	0,00	0,00	0	0,00
FORTİS BANK	0,82	0,00	0,00	20,00	1	0,00	0,91	0,91	11,40	1	0,91
FRİGO PAK GIDA	0,57	0,54	0,54	2,71	1	0,54	0,00	0,00	0,00	0	0,00
GARANTİ BANKASI	2,08	2,02	2,06	477,50	27	2,05	2,13	2,26	327,50	38	2,25
GARANTİ FAKTORİNG	1,25	0,00	0,00	0,00	0	0,00	1,29	1,38	10,36	3	1,29
GARANTİ YAT. ORT.	0,31	0,29	0,29	200,00	8	0,29	0,00	0,00	0,00	0	0,00
GEDİZ İPLİK	0,41	0,39	0,39	2,21	1	0,39	0,00	0,00	0,00	0	0,00
GERSAN ELEKTRİK	0,55	0,51	0,51	100,00	4	0,51	0,00	0,00	0,00	0	0,00
GOLDAS KUYUMCULUK	0,77	0,74	0,75	100,00	4	0,74	0,81	0,81	10,00	1	0,81
GRUNDİG ELEKTRONİK	0,39	0,37	0,37	50,00	2	0,37	0,40	0,41	51,00	5	0,40
GSD HOLDİNG	0,40	0,00	0,00	49,51	2	0,00	0,45	0,45	29,00	3	0,45
GÜBRE FABRİK.	21,00	19,93	20,90	57,83	11	20,16	21,22	22,70	8,63	7	21,74
HAZNEKAR REFRAKTER	1,10	1,10	1,10	197,30	8	1,10	0,00	0,00	0,00	0	0,00
HÜRRIYET GZT	0,98	0,00	0,00	25,00	1	0,00	0,90	0,97	50,01	5	0,92
İDAŞ	0,93	0,92	0,92	7,96	1	0,82	0,00	0,00	0,00	0	0,00
İHLAS EV ALETLERİ	1,55	1,53	1,68	45,75	6	1,62	1,63	1,73	45,29	4	1,69
İHLAS HOLDİNG	0,26	0,26	0,27	884,10	38	0,26	0,27	0,29	776,10	35	0,28
INFOTREND YAT. ORT.	0,43	0,00	0,00	0,00	0	0,00	0,46	0,46	5,00	1	0,46
İNTEMA	2,44	0,00	0,00	0,00	0	0,00	2,53	2,70	2,11	2	2,59
İPEK MATBAACILIK	0,71	0,67	0,67	10,00	1	0,67	0,00	0,00	0,00	0	0,00
İŞ BANKASI (C)	3,58	3,43	3,60	367,14	37	3,52	3,59	3,77	317,14	51	3,70
İŞ FİN.KİR.	0,49	0,46	0,46	29,80	3	0,46	0,49	0,51	68,08	14	0,50
İŞ GMYO	0,69	0,63	0,63	86,28	5	0,63	0,69	0,71	181,28	24	0,69
İŞ YAT. ORT.	0,56	0,52	0,52	20,00	1	0,52	0,57	0,57	20,13	2	0,57
İZMİR DEMİR ÇELİK	1,73	0,00	0,00	0,70	1	0,00	0,00	0,00	0,70	1	0,00
İZOCAM	9,10	8,76	8,76	4,00	2	8,76	9,19	9,19	1,96	1	9,19
KAPLAMIN	3,46	0,00	0,00	0,00	0	0,00	3,47	3,62	1,00	3	3,50
KARDEMİR (B)	0,65	0,00	0,00	0,00	0	0,00	0,68	0,68	0,15	1	0,68
KARDEMİR (D)	0,54	0,51	0,52	304,55	14	0,51	0,56	0,56	54,55	9	0,56
KARSAN OTOMOTİV	0,97	0,00	0,00	2,86	2	0,00	0,00	0,00	0,00	0	0,00
KARTONSAN	48,50	46,70	46,70	0,11	1	46,70	0,00	0,00	0,00	0	0,00
KENT GIDA	22,50	23,51	23,51	1,00	1	23,51	22,84	22,84	0,01	1	22,84
KLİMASAN KLİMA	4,95	4,68	4,68	0,50	1	4,68	4,91	5,02	0,51	3	4,97



Reşitpaşa Mah. Tuncay Artun Cad. Emirgan 34467 İSTANBUL Tel: 212-2982100 Fax: 212-2982500 Web: <http://www.imkb.gov.tr>

**BORSA DIŐI TOPTAN SATIŐ İŐLEMLERİ (\*)**

HİSSE SENEDİNİN KODU	HİSSE SENEDİNİN ADI	EN DÜŐÜK FİYAT	EN YÜKSEK FİYAT	AĞIRLIKLI ORTALAMA FİYAT	İŐLEM HACMI	İŐLEM ADEDİ	İŐLEM SAYISI
LFA.E	ALFA MENKUL DEĞ.	0,00	0,00	0,00	0,00	0,00	0
ARAT.E	ARAT TEKSTİL	0,00	0,00	0,00	0,00	0,00	0
EGIYM.E	EGESER GIYIM	0,00	0,00	0,00	0,00	0,00	0
EGFIN.E	EGS FIN.KIR.	0,00	0,00	0,00	0,00	0,00	0
EGHOL.E	EGS HOLDİNG	0,00	0,00	0,00	0,00	0,00	0
MEDYA.E	MEDYA HOLDİNG	0,00	0,00	0,00	0,00	0,00	0
NERGS.E	NERGİS HOLDİNG	0,00	0,00	0,00	0,00	0,00	0
POLYL.E	POLYLEN	0,00	0,00	0,00	0,00	0,00	0
SAPAZ.E	SABAH PAZARLAMA	0,00	0,00	0,00	0,00	0,00	0
SABAH.E	SABAH YAYINCILIK	0,00	0,00	0,00	0,00	0,00	0
SIFAS.E	SİFAŐ	0,00	0,00	0,00	0,00	0,00	0
UKIM.E	UKİ KONFEKSİYON	0,00	0,00	0,00	0,00	0,00	0
UZEL.E	UZEL MAKİNA	0,00	0,00	0,00	0,00	0,00	0
<b>GENEL TOPLAM</b>					<b>0,00</b>	<b>0,00</b>	<b>0</b>

(\*) İMKB Yönetim Kurulu tarafından alınan karara İstihaden hisse senetleri Borsa kotundan çıkarılarak Kot DıŐı Pazar kaydına alınan ve geçici olarak İŐlem görmekten men edilen hisse senetlerinde Sermaye Piyasası Kurulu'nun 19.07.2002 tarihli düzenlemeleri kapsamında Borsa dıŐında gerçekteŐtirilen ve 178 sayılı Borsa Genelge'si hükümleri uyarınca aracı kurumlar tarafından Borsa'ya bildirilen İŐlemlerin sonuçlarıdır.



# İSTANBUL MENKUL KIYMETLER BORSASI

Reşitpaşa Mah. Tuncay Artun Cad. Emirgan 34467 İSTANBUL Tel: 212-2982100 Fax: 212-2982500 Web: <http://www.imkb.gov.tr>

GÜNLÜK BÜLTEN

23 Ekim 2008 Perşembe

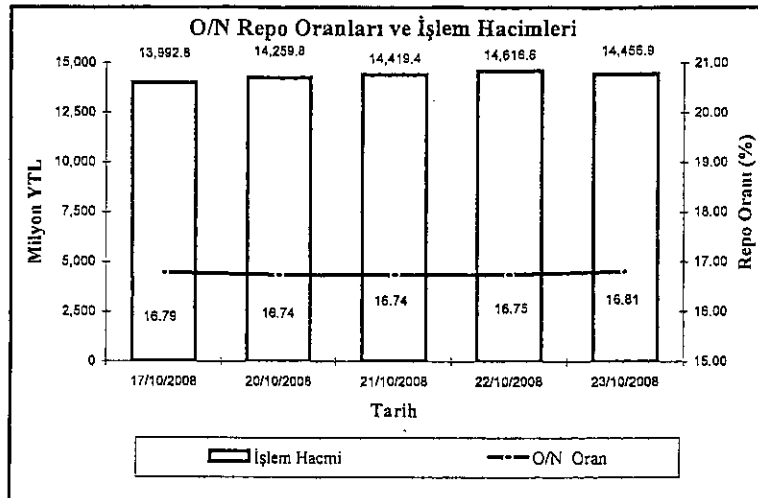
Bülten No: 207E

## TAHVİL VE BONO PİYASASI REPO - TERS REPO PAZARI

KOD	VALOR1	VALOR2	SÜRE	ORAN			İŞLEM HACMI	SÖZLEŞME SAYISI
				EN DÜŞÜK	EN YÜKSEK	AĞIR ORT.		
S	23/10/2008	24/10/2008	1	14,80	16,90	16,81	14.456.872.000	3.386
S	23/10/2008	30/10/2008	7	16,85	17,20	17,08	224.000.000	25
GENEL TOPLAM (*)							14.682.440.000	3.477

(\*) Genel Toplam, Bültendeki işlemlerin yanı sıra tek üyenin taraf olduğu işlemleri ve 14:00 den sonra yapılan aynı gün valörlü fon işlemlerini de kapsamaktadır.

TAHVİL VE BONO PİYASASI REPO1 PAZARI		
23/10/2008 TARİHİ İTİBARI İLE VADELERİNE GÖRE TOPLAM İŞLEMLER		
VADELER	VADEYE KALAN GÜN	TOPLAM İŞLEM HACMI
24/10/2008	1	14.953.737.000
27/10/2008	4	415.000.000
28/10/2008	5	227.000.000
30/10/2008	7	247.500.000
31/10/2008	8	172.000.000
03/11/2008	11	7.500.000
04/11/2008	12	5.000.000
05/11/2008	13	405.500.000
08/11/2008	14	314.029.000
07/11/2008	15	363.000.000
10/11/2008	18	135.000.000
11/11/2008	19	7.500.000
12/11/2008	20	257.500.000
13/11/2008	21	82.000.000
14/11/2008	22	79.000.000
17/11/2008	25	58.000.000
18/11/2008	26	250.500.000
19/11/2008	27	98.500.000
20/11/2008	28	146.000.000
21/11/2008	29	125.000.000
24/11/2008	32	27.000.000
27/11/2008	35	5.000.000
GENEL TOPLAM		18.381.266.000





# İSTANBUL MENKUL KIYMETLER BORSASI

GÜNLÜK BÜLTEN

23 Ekim 2008 Perşembe

Bülten No: 207F

Reşitpaşa Mah. Tuncay Artun Cad. Emirgan 34467 İSTANBUL Tel: 212-2982100 Fax: 212-2982500 Web: <http://www.imkb.gov.tr>

## YABANCI MENKUL KIYMETLER PİYASASI ULUSLARARASI TAHVİL PAZARI

VALÖR	MENKUL KIYMET	FİYAT			AĞR. ORT.	TAKAS FİYATI	İŞLEMİŞ FAİZ	NOMİNAL TUTAR	İŞLEM HACMİ	SÖZ SAYISI
		EN DÜŞÜK	EN YÜKSEK							

23/10/2008 TARİHLİ GÜNLÜK ÖZET			
GENEL TOPLAMLAR (*)	NOMİNAL İŞLEM TUTARI	İŞLEM HACMİ	SÖZLEŞME SAYISI
EURO TAHVİL İŞLEMLERİ			
USD TAHVİL İŞLEMLERİ	4,750,000	4,930,500.00	3

(\*)Genel toplamlar tek üyenin taraf olduğu işlemleri de kapsamaktadır.



**İSTANBUL**  
MENKUL KIYMETLER  
**BORSASI**

**GÜNLÜK BÜLTEN**  
23 Ekim 2008 Perşembe

Bülten No: 207  
**DUYURULAR VE HABERLER**

Reşitpaşa Mah. Tuncay Artun Cad. Emirgan 34467 İSTANBUL Tel: 212-298 21 00 Fax: 212-298 25 00 Web: <http://www.imkb.gov.tr>

kar dağıtım teklifinin kesinleşmiş, işletme yönetim kurulunca kabul edilmiş ve kamuya açıklanmış mali tablolar esas alınarak hazırlanması esastır.

Kurulumuzun Seri:VIII, No:39 sayılı "Özel Durumların Kamuya Açıklanmasına İlişkin Esaslar Tebliği"nin 5/h-3 maddesi uyarınca ise "Ortaklık yönetim kurulunca, kar dağıtımı, sermaye artırımını, esas sözleşme değişikliği gibi genel kurulca karara bağlanması gereken tüm konularda genel kurula sunulacak önerilere ilişkin karar alınması,..." durumlarında anılan Tebliğde belirlenen esas ve usuller çerçevesinde özel durum açıklamasında bulunulması zorunludur.

2007 yılı içerisinde payları İMKB'de işlem gören şirketlerin 2007 yılı hesap dönemine ilişkin mali tablolarının ve kar dağıtımına ilişkin yönetim kurulu kararlarının kamuya açıklanma tarihleri ile özel durum açıklamaları üzerinde yapılan incelemede, söz konusu şirketler içerisinde TTK'nın 362. maddesi ile Kurulumuzun yukarıda anılan düzenlemelerine aykırı olarak;

1) Yönetim kurulunun kar dağıtımına ilişkin teklifini yada mali tablolarını olağan genel kurul toplantısından en az 15 gün önce ortakların incelemesine sunmayan,

2) Yönetim kurulunun kar dağıtımına ilişkin teklifini mali tablolarını kamuya açıklamadan önce ilan eden,

3) Yönetim kurulunun kar dağıtımına ilişkin teklifini kamuya hiç açıklamadan olağan genel kurul toplantısında kar dağıtımına ilişkin karar alan

bazı şirketlerin bulunduğu tespit edilmiştir.

Bu çerçevede anılan hususların değerlendirildiği Kurulumuzun 15.10.2008 tarih ve 27/1069 sayılı toplantısında, konuya ilişkin mevzuat hükümlerini ihlal eden şirketler hakkında Sermaye Piyasası Kanunu'nun 47/A maddesi çerçevesinde herhangi bir cezai işlem yapılmamasına, ancak bu şirketlerin bundan sonraki dönemlerde kar dağıtımı ve mali tablo açıklamalarında TTK'nın 362. maddesi ile Kurulumuz düzenlemelerine uyum hususunda gerekli dikkat ve özenin gösterilmesi gerektiği aksi taktirde ilgili mevzuat hükümlerinin ihlalinin tekrarı halinde sorumlular hakkında sermaye piyasası mevzuatında öngörülen yaptırımların uygulanacağı hususunda iş bu Kurulumuz duyurusu aracılığıyla bilgilendirilmelerine karar verilmiştir.

İlgilere duyurulur. "

28 Ekim 2008 tarihinin yarım gün, 29 Ekim 2008 tarihinin tam gün resmi tatil olması nedeniyle Borsamız pazar ve piyasalarında uygulanacak işlem ve takas esasları aşağıdaki gibi olacaktır:

**Tahvil ve Bono Piyasası Kesin Alım Satım ve Repo Ters Repo Pazarları'nda** 28 Ekim 2008 tarihinde, saat 9:30-11:30 arasında işlem yapılacaktır. 28 Ekim 2008 tarihinde yapılan aynı gün valörlü işlemlere ilişkin nakit ve menkul kıymet takas yükümlülükleri en geç saat 12:30'a, repo karşılığı menkul kıymet bildirimleri ise en geç saat 11:50'ye kadar yerine getirilecektir.

**Tahvil ve Bono Piyasası Kesin Alım Satım ve Repo Ters Repo Pazarları'nda** 29 Ekim 2008 tarihinde işlem ve takas yapılmayacaktır.

**Hisse Senetleri Piyasası'nda** 28 Ekim 2008 tarihinde yarım gün seans yapılacak, 29 Ekim 2008 tarihinde ise seans yapılmayacaktır. 24 Ekim 2008 tarihinde gerçekleştirilecek işlemlerin takası 30 Ekim 2008 tarihinde, 27-28 Ekim 2008 tarihlerinde gerçekleştirilecek işlemlerin takası ise birleştirilerek 31 Ekim 2008 tarihinde yapılacaktır.

**İMKB Yabancı Menkul Kıymetler Piyasası Uluslararası Tahvil Pazarı'nda** 28 Ekim 2008 tarihinde, 09:30-11:30 saatleri arasında işlem yapılacaktır. 29 Ekim 2008 tarihinde işlem ve takas yapılmayacaktır.

T.C. Şişli 4. İcra Müdürlüğü'nce 2006/23686 E. sayılı dosyaya istinaden İMKB'de satışı talep edilen 188 adet Albaraka Türk Katılım Bankası.A.Ş. (ALBRK.E-TREALBK00011) hisse senetleri 30-31 Ekim 2008 tarihlerinde 11:00-12:00 saatleri arasında Resmî Müzayede yoluyla satışa sunulacaktır.

Borsa Başkanlığı tarafından 22/10/2008 tarihinde yayımlanan Genel Mektuplar:

**Genel Mektup No :** 2843

**Tarih :** 22/10/2008

**Konu :** Hisse senetleri Borsa'da İşlem Gören Şirketlerin 2007 Yılı Hesap Dönemine İlişkin Mali Tablo Ve Kar Dağıtım Açıklamaları Hk.

**İlgili Birim :** Değerleme ve İstatistik Müdürlüğü

**Muhatap :** Üyeler / Şirketler

**Genel Mektup No :** 2844

**Tarih :** 22/10/2008

**Konu :** Seri:V. No:65 Sermaye Piyasası Araçlarının Kredili Alım, Açığa Satış ve Ödünç Alma ve Verme İşlemleri Hakkında Tebliğ'in 35 inci Maddesi Hk.

**İlgili Birim :** Üye İşleri Müdürlüğü

**Muhatap :** Üyeler



## ŞİRKET HABERLERİ

### SERMAYE ARTIRIMI, KAR PAYI VE GENEL KURUL AÇIKLAMALARI

#### ARSAN

**Arsan Tekstil Ticaret ve Sanayi A.Ş.**'nin 23.10.2008 tarihli yazısı aşağıya çıkarılmıştır.

"Şirketimiz 5274 sayılı T.T.K.'da değişiklik yapılmasına dair kanun kapsamında Ana Sözleşmemizin Sermaye ile ilgili 6. maddesinin Yeni Türk Lirasına uygun olarak değiştirilmesine karar vermiştir. Bu konuda Sermaye Piyasası Kurulu ile T.C.Sanayi ve Ticaret Bakanlığı'ndan gereken izinler alındıktan sonra Ana Sözleşme değişikliğinin Genel Kurul'un onayına sunulmasına karar verilmiştir. Ana Sözleşme Tadil Tasarısını ihtiva eden Yönetim Kurulu Kararımız ekte sunulmuştur."

Ana sözleşme tadil tasarısını içeren Yönetim Kurulu kararı ekte yayınlanmaktadır.

#### BOSSA

**Bossa Ticaret ve Sanayi İşletmeleri T.A.Ş.**'nin 23.10.2008 tarihli yazısı aşağıya çıkarılmıştır.

"22.10.2008 tarihinde yapılan Olağanüstü Genel Kurul Toplantısında aşağıdaki kararlar alınmıştır:

01.01.2008-30.06.2008 Dönemine ilişkin Bilanço ve Kar/Zarar hesaplarının tasdik edilmesine,

01.01.2008-30.06.2008 Dönemine ilişkin Yönetim Kurulu Üyelerinin ve Denetçilerin ibra edilmelerine,

Yönetim Kurulu Üyesi olarak V. Faruk Ebubekir, Serap Kantül, Mete Yiğın, Hamdullah Merdane ve C. Can Piyale'nin üç yıl süreyle seçilmelerine,

Denetçi olarak Erol Halıcılar, Adnan Afacan ve Gürkan Vardar'ın üç yıl süre ile seçilmelerine karar verilmiştir..

Genel Kurul Toplantısı'na ait Gündem, Hazirun Cetveli ve Tutanak ektedir."

Ekte yayınlanmakta olan Genel Kurul Toplantı Tutanağında yer alan "çağrı"ya ilişkin 8. madde aşağıya çıkarılmıştır.

Divan Heyeti gündeme madde ilavesi konusundaki önerenin müzakereye açılıp açılmaması konusunu oylamaya geçti.

Sanayi ve Ticaret Bakanlığı Komiseri Mükremin Uzunboy Genel Kurul'un ilanlı olarak toplandığını dolayısıyla

Türk Ticaret Kanunu ve Komiser Yönetmeliği gereğince gündeme madde ilave edilmeyeceğini ortaklara tekrar

hatırlattı. Önerenin oylaması sonucunda; 7.049.527.004 adet oyu temsilen lehte, Qvt Fund LP temsilcisi Burcu

Başar'ın 1.022.669.300 adet aleyhte oyu, Ahmet Sinan Kalpakçioğlu'nun 100 adet aleyhte oyu ve Vuslat Sümen'in

temsil ettiği fonların tamamı olan 60.900.400 adet çekimser oyu olmak üzere oy çokluğu ile kabul edildi. Qvt Fund LP

temsilcisi Burcu Başar gündeme madde ilavesine ilişkin muhalefet şerhi olduğunu ve şerhin eklenmesini bildirdi. Ayrıca

"Akkardan Sanayi ve Ticaret A.Ş. tarafından Türk Sermaye Piyasası Kurulu'na yapılacak olan çağrı muafiyeti

başvurusunu onaylanmasına ilişkin karar bu oylamaya ilişkin gündem maddesinin 29 Eylül 2008 tarihli Ticaret Sicil

Gazetesinden yayınlanmış olan 22 Ekim 2008 tarihli Olağanüstü Genel Kurul gündeminde yer almadığı gerekçesiyle

muhalefet ediyoruz. Türk Ticaret Kanunu 369/2 maddesi uyarınca daha önceden yayınlanmış olan Genel Kurul

gündeminde yer almayan maddeler gündeme sonradan madde eklemek suretiyle Genel Kurul esnasında oylamaya

sunulamaz. Bu nedenlerle ilgili karara muhalefet ettiğimiz Genel Kurul tutanağına işlenmesini talep ediyoruz." diye

sözlerini bitirdi. Ahmet Sinan Kalpakçioğlu söz alarak Sanayi ve Ticaret Bakanlığı Komiserinin uyarılarına katıldığını,

karar alınamayacağını ve gündeme madde ilave edilemeyeceğini belirterek muhalefet etti. Ayrıca Sanayi ve Ticaret

Bakanlığı komiseri 07.06.1996 tarihli ve 22720 sayılı Resmî Gazetede ilan edilen sermaye şirketlerinin genel kurul

toplantıları ve bu toplantılarda bulunacak Sanayi ve Ticaret Bakanlığı komiserleri hakkındaki yönetmeliğin 25.

maddesini okudu. Yönetmeliğin 25. maddesi gereğince ortakların tamamının hazır bulunması ve hiç birinin itiraz

etmemesi halinde gündeme konu ilave edilebileceğini ifade etti.

Akkardan Sanayi ve Ticaret A.Ş.'nin gündeme ilave madde önergesi okundu. "Şirketin hisselerinin satın alınması ile

ilgili olarak Sermaye Piyasası Kurulu mevzuatı Seri:IV No:8 Halka açık anonim ortaklıklar genel kurulunda vekaleten oy

kullanılmasına ve çağrı yoluyla vekalet veya hisse senedi toplanmasına ilişkin esaslar tebliği 17. Maddesi Türk Ticaret

Kanunu 388. madde 2. fıkrası birinci cümlesindeki yeter sayı ile yani 2/3 çoğunlukla toplanmış Genel Kurulun yetkisi

dahilinde bulunan azınlığa çağrı yapma mecburiyetinin istisnası olarak Sayın Genel Kurulca alınacak karar

doğrultusunda mevcut hisse satışlarının azınlığa çağrıdan muafiyet ile yapılması konusunda görüşme yapılması ve

keyfiyetin oylanması hususunda gündeme madde eklenmesi konusunu mevcut ekonomik durumu tüm dünyayı sarmış

kriz ortamını, kredi bulmanın imkansızlaşmış olmasını ve şirketin yönetimi değişse dahi iş başındaki yöneticilerinin

aynen görevine devam edeceğini şirketin faaliyetlerine aynen devam edeceğini de dikkate alarak karar verileceğini

umarak arz ederiz." Önerge müzakereye açıldı. Mevcut hisse satışlarının azınlığa çağrıdan muafiyet ile yapılmasına

Akkardan Sanayi ve Ticaret A.Ş. ile Mete Yiğın'ın 7.049.527.004 adet lehte oyu, Qvt Fund LP temsilcisi Burcu Başar'ın

1.022.669.300 adet aleyhte oyu, Ahmet Sinan Kalpakçioğlu'nun 100 adet aleyhte oyu ve Vuslat Sümen'in temsil ettiği

fonların tamamı olan 60.900.400 adet çekimser oyu olmak üzere oy çokluğu ile kabul edildi.

Genel Kurul Toplantısı'na ait Gündem, Hazirun Cetveli ve Tutanak ekte yayınlanmaktadır.



## DiĞER ÖZEL DURUM AÇIKLAMALARI

- AEFES** Anadolu Efes Bıracılık ve Malt Sanayii A.Ş.'nin 23.10.2008 tarihli yazısı aşağıya çıkarılmıştır.  
"Konu: Sermaye Piyasası Kurulu'nun Seri:VIII, No: 39 sayılı Tebliği uyarınca yapılan açıklamadır.  
Uluslararası derecelendirme kuruluşu Standard & Poor's, yayınladığı kredi derecelendirme raporunda şirketimizin BB olan kurumsal kredi notunu ve Durağan olan görünümünü korumuştur.  
Standard & Poor's tarafından yayınlanan raporda, kredi notlarının korunması, şirketimizin operasyonlarının bulunduğu dalgalı piyasalar ve para birimlerinin riskini yansıttığı, ancak bu risklerin etkisini azaltan karlı büyüme ve yaratılan nakit akımının başarılı bir şekilde operasyonlara yatırım yapmakta kullanılmasının etkili olduğu belirtilmiştir. Standard & Poor's ayrıca söz konusu kredi notunun Anadolu Efes'in büyüyen yurtdışı bira operasyonları ve Coca-Cola İçecek'teki % 50.3'lük payı sayesinde grubun risklerini dağıtması ile de desteklendiğini belirtmiştir. Standard & Poor's açıklamasında ayrıca Anadolu Efes'in borç oranının şirketin finansal politikalarına paralel olarak makul seviyelerde kalacağını tahmin ettiğini de belirtmiştir. Şirketimize S&P tarafından verilen uzun vadeli yabancı para cinsinden kredi notu, Türkiye'nin bu bazdaki kredi notunun bir kademe üzerinde olup, yerel para cinsinden kredi notu ise Türkiye'nin yerel para cinsinden kredi notu ile aynı seviyedir."
- AFYON** Afyon Çimento Sanayi T.A.Ş. ile ilgili olarak OJSC Holding Company Sibirskiy Cement'in 22.10.2008 tarihli yazısı aşağıya çıkarılmıştır.  
"Konu: Sermaye Piyasası Kurulu'nun Seri:VIII, No: 39 sayılı Tebliği uyarınca yapılan açıklamadır.  
Ciments Français ile OJSC Holding Company Sibirskiy Cement (SibCem) arasında, Set Group Holding A.Ş. hisselerinin % 100'ünün, SET Beton Madencilik Sanayi ve Ticaret A.Ş. hisselerinin % 100'ünün ve Afyon Çimento Sanayi T.A.Ş. (Afyon) hisselerinin % 76,51'inin satılmasına ilişkin olarak imzalanmış olan hisse alım sözleşmesi gereğince yapılması gereken kapanış işlemi gerçekleştirilmemiştir. Taraftar sözkonusu satış işlemine ilişkin olarak görüşmelerini devam ettirmektedirler. Konu ile ilgili gelişmeler mevzuata uygun olarak kamuoyuna duyurulacaktır."
- ANELT** Anel Telekomünikasyon Elektronik Sistemleri Sanayi ve Ticaret A.Ş.'nin 22.10.2008 tarihli yazısı aşağıya çıkarılmıştır.  
"Konu: Sermaye Piyasası Kurulu'nun Seri:VIII, No: 39 sayılı Tebliği uyarınca yapılan açıklamadır.  
Ortaklarımızdan Rıdvan Çelikel'den aldığımız bilgiye göre Rıdvan Çelikel, 22 Ekim 2008 günü İMKB'de işlem gören hisselerimizden 10.000 adet satın alarak toplam hisse adedini 11.776.840'a, toplam sermaye içindeki pay oranını % 26,743'ten % 26,766'ya çıkarmış ve oy kullanma oranı ise % 58,17'den % 58,18'e çıkmıştır. Toplam 11.776.840 adet Anel Telekomünikasyon Elektronik Sistemleri San ve Tic A.Ş. hisselerinin 10.239.600 adedi A grubu, 1.537.240 adedi B grubu'dur."
- BOSSA** Bossa Ticaret ve Sanayi İşletmeleri T.A.Ş. ile ilgili olarak Akkardan Sanayi ve Ticaret A.Ş.'nin 23.10.2008 tarihli yazısı aşağıya çıkarılmıştır.  
"Konu: Sermaye Piyasası Kurulu'nun Seri:VIII, No: 39 sayılı Tebliği'nin 5'inci maddesinin a/2 ve h/6 bentleri uyarınca yapılan açıklamadır.  
Bilindiği üzere 22.10.2008 tarihli özel durum açıklamamızda;  
(i) Müvekkilimiz Akkardan Sanayi ve Ticaret A.Ş.'nin, halka açık bir anonim şirket olan Bossa Ticaret ve Sanayi İşletmeleri T.A.Ş. (BOSSA) sermayesinin %73,10'una tekabül eden paylarını 22.10.2008 tarihiyle devralmış bulunduğu ve,  
(ii) Anılan işlem, Sermaye Piyasası Kurulu'nun (SPK) Seri:IV No:8 sayılı Halka Açık Anonim Ortaklıklar Genel Kurullarında Vekaleten Oy Kullanılmasına ve Çağrı Yoluyla Vekalet veya Hisse Senedi Toplanmasına İlişkin Esaslar Tebliği m.17 uyarınca, BOSSA'nın diğer hissedarlarına ait hisselerini de satın almak üzere çağrıda bulunma yükümlülüğü doğurmakla birlikte, müvekkilimiz Şirket'in ilgili mevzuat çerçevesinde SPK'ya süresi içinde başvurarak muafiyet talebinde bulunmayı planladığı hususlarına ilişkin detaylı bilgi kamuya arz olunmuştur.  
İşbu kerre 22.10.2008 tarihli özel durum açıklamamızla ilgili olarak Sayın SPK uzmanları tarafından yöneltilen ek açıklama talebine binanen, müvekkilimiz tarafından ilgili mevzuat çerçevesinde süresi içinde yapılması planlanan muafiyet başvurusunun Kurul'un Seri:IV, No:8 sayılı Tebliği'nin 17'inci maddesinin "Ortaklığın hisse senetlerinin ve oy haklarının iktisabının TTK 388'inci maddesinin ikinci fıkrasının birinci cümlesindeki yeter sayı ile toplanan ortaklık genel kurulunda onaylanması" hükmüne dayalı olarak yerine getirileceği hususunun açıklanması gereği hissedilmiştir.  
Keyfiyet kamuoyunun bilgilerine saygı ile arz olunur."
- CBSBO** ÇBS Boya Kimya Sanayii ve Ticareti A.Ş.'nin 23.10.2008 tarihli yazısı aşağıya çıkarılmıştır.  
"Konu: Sermaye Piyasası Kurulu'nun Seri:VIII, No: 39 sayılı Tebliği uyarınca yapılan açıklamadır.  
Ana ortağımız ÇBS Holding A.Ş.'nin iştiraklerinden olup, Şirketimizle herhangi bir sermaye ilişkisi olmayan ve gayriaktif durumda bulunan ÇBS Dekoratif Boyalar A.Ş.'nin ihtilafı olduğu eski bir alacaklı firma tarafından açılmış olan davada Beyoğlu 1. Ticaret Mahkemesi tarafından giyapda iflasına karar verilmiş olup, yeni öğrendiğimiz bu karar hukuka uygun olmadığından sözkonusu dava sonucu tarafımızca temyiz olunmaktadır. ÇBS Dekoratif Boyalar A.Ş.'nin gayriaktif durumdaki bir firma olması nedeniyle bu durumun Şirketlerimizin mali yapısı üzerinde herhangi bir olumsuz duruma sebebiyet vermesi sözkonusu değildir."



- CLEBI** **Çelebi Hava Servisi A.Ş.**'nin 22.10.2008 tarihli yazısı aşağıya çıkarılmıştır.  
"Konu: Sermaye Piyasası Kurulu'nun Seri:VIII, No: 39 sayılı Tebliği uyarınca yapılan açıklamadır.  
15.07.2008 ve 17.09.2008 tarihli özel durum açıklamalarımıza konu edilen Hindistan'ın Delhi Uluslararası Havalimanı ve Cochin Uluslararası Havalimanında yer hizmetlerinin yürütülmesi için açılan ve şirketimizin iştirak ettiği ihalelerin sonuçlarına ilişkin ihale makamları tarafından şirketimize yapılan bir bildirim bulunmamaktadır.  
Diğer taraftan, yine 18.09.2008 tarihli özel durum açıklamamızda konu edilen Almaty havalimanı işletmecisi olarak faaliyet göstermekte olan Kazakistan Almaty'de mukim JSC Almaty International Airport Şirketi'nin hisselerinin tamamının düzenlenecek ihale yoluna satışı için açılan ihaleye Şirketimiz tarafından verilmiş olan bağlayıcı olmayan teklif üzerinde JSC Almaty Int. Airport Şirketi hissedarlarının temsilcileri ile yapılan görüşmeler neticesinde şirketimizin önerdiği değer artırılması talep edilmiştir. Finansal piyasalarda devam eden aşırı volatilité ve JSC Almaty Int. Airport şirketine ilişkin talep edilen ilave bilgilerin bu aşamada paylaşılması nedeniyle önerdiğimiz değerin revize edilmemesine karar verilmiş ve bu durum JSC Almaty Int. Airport Şirketi hissedarlarının temsilcileri bildirilmiştir. Bu çerçevede JSC Almaty Int. Airport Şirketi hissedarlarının temsilcileri satış sürecine bu aşamada diğer teklif sahipleriyle devam etme kararını ve gelişmelerden tarafımızca bilgilendireceklerini belirtmişlerdir."
- DGATE** **Datagate Bilgisayar Malzemeleri Ticaret A.Ş.**'nin Borsa Başkanlığı tarafından Sermaye Piyasası Kurulu'nun Seri:VIII, No:39 sayılı Özel Durumların Kamuya Açıklanmasına İlişkin Tebliği'nin "Olağandışı Fiyat ve Miktar Hareketleri" başlıklı 7. maddesine istinaden aynı Tebliğ'in 10 ve 12. maddelerine göre istenen açıklamaya cevaben gönderdiği 23.10.2008 tarihli yazısında kamuya açıklanmamış özel bir durum olmadığını bildirmiştir.
- DMSAS** **Demisaş Döküm Emaye Mamulleri Sanayi A.Ş.**'nin 23.10.2008 tarihli yazısı aşağıya çıkarılmıştır.  
"Konu: Sermaye Piyasası Kurulu'nun Seri:VIII, No: 39 sayılı Tebliği uyarınca yapılan açıklamadır.  
Yönetim Kurulumuzun şirket merkezinde yapmış olduğu toplantısında global piyasalardaki olumsuz gelişmelere bağlı yurtiçi ve yurtdışı pazarlarda görülen talep düşüklüğü dikkate alınarak, Bilecik fabrikamızda, 23 Ekim 2008 Perşembe gününden itibaren 3 Kasım 2008 Pazartesi gününe kadar iki üretim hattındaki faaliyetlerimizin durdurulmasına, ilgili personelin bu süre içerisinde yıllık izne çıkarılmasına, diğer hatlardaki üretim faaliyetlerimizin devamına karar verilmiştir."
- DYHOL** **Doğan Yayın Holding A.Ş.**'nin 23.10.2008 tarihli yazısı aşağıya çıkarılmıştır.  
"Konu: Sermaye Piyasası Kurulu'nun Seri:VIII, No: 39 sayılı Tebliği uyarınca yapılan açıklamadır.  
Uluslararası kredi derecelendirme kuruluşu Moody's, Şirketimizin "Ba3" olan yerel ve yabancı para cinsinden kredi notunu ve "Baa1" olan ulusal ölçek derecelendirme notunu negatif izlemeye aldığını bildirmiştir. Moody's tarafından yapılan açıklamaya Şirketimizin web sitesinden ([www.dyh.com.tr](http://www.dyh.com.tr)) ulaşılması mümkündür."
- EMKEL** **Emek Elektrik Endstrisi A.Ş.**'nin 23.10.2008 tarihli yazısı aşağıya çıkarılmıştır.  
"Konu: Sermaye Piyasası Kurulu'nun Seri:VIII, No: 39 sayılı Tebliği uyarınca yapılan açıklamadır.  
Barmek Holding Grubunun Pamukbank A.Ş.'ye olan borçları Tasarruf Mevduatı Sigorta Fonuna (TMSF) devredilmiş ve TMSF tarafından 14.03.06 tarihinde RCT'ye temlik edilmiştir. RCT sözkonusu alacağın tamamını Güneş Elektrik Montaj ve Sanayi A.Ş.'ye satmıştır. Emek Elektrik Endüstrisi A.Ş. ve diğer Barmek Grubu Şirketleri RCT ile borç/alacak ilişkisini sonuçlandırarak ibralaşmış bulunmaktadır. Güneş Elektrik Montaj ve Sanayi A.Ş.'ye de borç ödenerek tüm Pamukbank borçları tasfiye edilmiştir."
- EMNIS** **Eminiş Ambalaj Sanayi ve Ticaret A.Ş.**'nin 23.10.2008 tarihli yazısı aşağıya çıkarılmıştır.  
"Konu: Sermaye Piyasası Kurulu'nun Seri:VIII, No: 39 sayılı Tebliği uyarınca yapılan açıklamadır.  
Şirketimizin 27 Mayıs 2008 tarihinde yapılan 2007 olağan genel kurulunda alınan karar gereği; Şirketin Plaskap Ambalaj San. ve Tic. A.Ş. ile birleşme işlemleri yönetim kurulu tarafından devam ettirilimekte olup 23.10.2008 tarihinde Sermaye Piyasası Kurulu'na onay için başvuru yapılmıştır."
- ISFIN** **İş Finansal Kiralama A.Ş.**'nin 23.10.2008 tarihli yazısı aşağıya çıkarılmıştır.  
"Konu: Sermaye Piyasası Kurulu'nun Seri:VIII, No: 39 sayılı Tebliği uyarınca yapılan açıklamadır.  
Şirketimizin 23.10.2008 tarihinde yapılan yönetim kurulu toplantısında, Ülker Yıldırımcan'ın istifası ile boşalan Şirketimiz denetçiliğine, Özgür Temel'in seçilmesinin Ticaret Siciline tescili ve Türkiye Ticaret Sicili Gazetesi'nde ilan edilmesine karar verilmiştir."
- ISYAT** **İş Yatırım Ortaklığı A.Ş.**'nin 23.10.2008 tarihli yazısı aşağıya çıkarılmıştır.  
"Konu: Sermaye Piyasası Kurulu'nun Seri:VIII, No: 39 sayılı Tebliği uyarınca yapılan açıklamadır.  
Şirketimizin 23 Ekim 2008 tarihli yönetim kurulu toplantısında;  
T.C. Maliye Bakanlığı Gelir İdaresi Başkanlığı tarafından menkul kıymet yatırım ortaklıkları sektöründe başlatılan 2003, 2004, 2005, 2006, 2007 hesap dönemlerine ait Banka ve Sigorta Muameleleri Vergisi incelemesi kapsamında 5 Eylül 2008 tarihinde tarafımıza tebliğ edilen rapor ve ihbarnamelerde yer alan vergi aslı (ana para) tutarı kadar karşılık ayrılmasına ve bu karşılığın 30.09.2008 tarihli mali tabloları yansıtılmasına karar verilmiştir."



# İSTANBUL

MENKUL KIYMETLER

## BORSASI

**GÜNLÜK BÜLTEN**  
23 Ekim 2008 Perşembe

Bülten No: 207  
**DUYURULAR VE HABERLER**

Reşitpaşa Mah. Tuncay Artun Cad. Emirgan 34467 İSTANBUL Tel: 212-298 21 00 Fax: 212-298 25 00 Web: <http://www.imkb.gov.tr>

### SAHOL BOSSA

Akkardan Sanayi ve Ticaret A.Ş. adına Av. Ümit Işıgöllü'nün 23.10.2008 tarihli yazısı aşağıya çıkarılmıştır.

"**Konu:** Sermaye Piyasası Kurulu'nun Seri:VIII, No: 39 sayılı Tebliği'nin 5'inci maddesinin a/2 ve h/6 bentleri uyarınca yapılan açıklamadır.

Müvekkilimiz Akkardan Sanayi ve Ticaret A.Ş., **Hacı Ömer Sabancı Holding A.Ş.** ile aralarında akdettikleri 05.08.2008 tarihli Hisse Alım Sözleşmesi çerçevesinde, halka açık bir anonim şirket olan **Bossa Ticaret ve Sanayi İşletmeleri T.A.Ş.**'nin (Boss) 78.950.424,46 YTL nominal değerdeki (% 73,10) hissesini 111.480.923,39 ABD Doları bedelle 22.10.2008 tarih itibarıyla devralmış bulunmaktadır.

Kamunun zamanında ve detaylıca bilgilendirilmesinin temini maksadıyla, müvekkilimiz Akkardan Sanayi ve Ticaret A.Ş. tarafından devralınan hisseleri devredenlerin ad ve soyadları (veya ticaret unvanları) ile devre konu hisseler karşılığında devreden taraflara yapılmış ödemeleri gösterir tablo aşağıda takdim olunmaktadır.

Bahse konu hisselerin müvekkilimiz Akkardan Sanayi ve Ticaret A.Ş. tarafından devralınması, Sermaye Piyasası Kurulu'nun (SPK) Seri: IV No: 8 sayılı Halka Açık Anonim Ortaklıklar Genel Kurullarında Vekaleten Oy Kullanılmasına ve Çağrı Yoluyla Vekalet veya Hisse Senedi Toplanmasına İlişkin Esaslar Tebliği m.17 uyarınca, Bossa'nın diğer hissedarlarına ait hisselerini de satın almak üzere çağrıda bulunma yükümlülüğü doğurmakla birlikte, müvekkilimiz Şirket ilgili mevzuat çerçevesinde SPK'ya süresi içinde başvurarak muafiyet talebinde bulunmayı planlamaktadır.

Keyfiyet Sermaye Piyasası Kurulu'nun Seri: VIII, No: 39 sayılı Tebliği'nin 5'inci maddesinin a/2 ve h/6 bentleri uyarınca kamuoyunun bilgilerine arz olunur.

Akkardan Sanayi ve Ticaret A.Ş. tarafından Bossa Sanayi ve Ticaret İşletmeleri T.A.Ş.'nin % 73,10'luk hissenin 22.10.2008 tarihinde devralınması işlemine ilişkin detayları gösterir listedir.

Ortak Adı	YTL İştiraki Nomial	Oran	Ödenen Meblağ USD
H.Ö.Sabancı Holding A.Ş.	54.130.110,44	50,1205%	76.433.720,73
Serra Sabancı	2.826.660,80	2,6173%	3.991.349,74
Dilek Sabancı	2.552.831,54	2,3637%	3.604.692,68
Sevil Sabancı	2.552.831,54	2,3637%	3.604.692,68
Suzan Sabancı Dinçer	2.514.195,20	2,3280%	3.550.136,74
Çiğdem Sabancı Bilen	2.514.195,20	2,3280%	3.550.136,74
Demet Çetindoğan	1.884.441,60	1,7449%	2.660.901,33
Ömer Sabancı	1.884.440,00	1,7449%	2.660.899,07
Erol Sabancı	819.672,00	0,7590%	1.157.407,22
Özcan Sabancı	816.112,00	0,7557%	1.152.380,37
Yakup Sabancı	228.001,60	0,2111%	321.946,70
Sevda Sabancı	208.312,00	0,1929%	294.144,26
Burak Selami Sabancı	78.116,72	0,0723%	110.303,70
Faruk Selami Sabancı	78.116,72	0,0723%	110.303,70
Şahin Zeynep Sabancı	52.077,81	0,0482%	73.535,80
Türkan Sabancı	38.636,35	0,0358%	54.555,96
Ömer Metin Sabancı	38.636,34	0,0358%	54.555,94
Şevket Sabancı	2.509.374,40	2,3235%	3.543.329,59
Ali İsmail Sabancı	1.676.129,60	1,5520%	2.366.757,07
Emine Kamışlı	1.547.532,60	1,4329%	2.185.173,35
	78.950.424,46	73,1022%	111.480.923,39

H.Ö.Sabancı Holding A.Ş.'ye

10.000,00 USD 05.08.2008 günü

63.133.720,73 USD 22.10.2008 günü ödenmiştir.

Kalan 3.300.00,00 USD 06.11.2008 tarihinde ödenecektir."

### TACYO

Taç Yatırım Ortaklığı A.Ş.'nin 23.10.2008 tarihli yazısı aşağıya çıkarılmıştır.

"**Konu:** Eylül 2008 dönemine ait ihtirazi kayıtlarla ödenen BSMV için dava açılması hk.

Şirketimizin 15.01.2008 tarih ve 194 nolu yönetim kurulu kararı gereğince, Eylül 2008 dönemine ait ihtirazi kayıtlarla ödenen BSMV tutarının iadesi için İstanbul 3. Vergi Mahkemesi'nde 23.10.2008 tarih ve 2008/3721 Esas No ile dava açılması için dilekçe verilmiştir."

### TBORG

Türk Tuborg Bira ve Malt Sanayii A.Ş.'nin 23.10.2008 tarihli yazısı aşağıya çıkarılmıştır.

"**Konu:** Sermaye Piyasası Kurulu'nun Seri:VIII, No: 39 sayılı Tebliği uyarınca yapılan açıklamadır.

23 Ekim 2008 tarihi itibarı ile görevlerinden istifa eden Şirketimiz eski Yönetim Kurulu üyelerinden Peter Steenberg, Thomas Kure Jakobsen, Barry Connock Marshall ve Jorgen Buhl Rasmussen'in yerlerine, 23 Ekim 2008 tarihli ve 2008/17, 2008/18, 2008/19 ve 2008/20 numaralı Şirket Yönetim Kurulu kararlarına istinaden sırasıyla Joav Asher Nachshon, Benjamin Haim Rotenberg, Shlomo Graziani ve Roni Kobrovsky Yönetim Kurulu üyesi olarak atanmıştır."



# İSTANBUL MENKUL KIYMETLER BORSASI

**GÜNLÜK BÜLTEN**

23 Ekim 2008 Perşembe

Bülten No: 207

**DUYURULAR VE HABERLER**

Reşitpaşa Mah. Tuncay Artun Cad. Emirgan 34467 İSTANBUL Tel: 212-298 21 00 Fax: 212-298 25 00 Web: http://www.imkb.gov.tr

ISDJE	İş Yatırım Dow Jones Türkiye Eşit Ağırlıklı 15 A Tipi	İş Yatırım Menkul Değerler A.Ş.
ISMEN	Borsa Yatırım Fonu	
ISIGT	İş Yatırım iBoxx Türkiye Gösterge Tahvil B Tipi Borsa	İş Yatırım Menkul Değerler A.Ş.
ISMEN	Yatırım Fonu	
KARTN	Kartonsan Karton Sanayi ve Ticaret A.Ş.	Pak Holding A.Ş.
MMART	Martı Otel İşletmeleri A.Ş.	Pakize Oya Narin
NTHOL	Net Holding A.Ş.	Net Turizm Ticaret ve Sanayi A.Ş.
NTTUR		
PETKM	Petkim Petrokimya Holding A.Ş.	Socar& Turcas Enerji A.Ş.
SKPLC	Şeker Piliç ve Yem Sanayi Ticaret A.Ş.	Osman Bor
SKPLC	Şeker Piliç ve Yem Sanayi Ticaret A.Ş.	Osman Bor
SODA	Soda Sanayi A.Ş.	Türkiye Şişe ve Cam Fabrikaları A.Ş.
SISE		
SPTUR	S&P/IFCI Türkiye A Tipi Akbank Borsa Yatırım Fonu	Ak Yatırım Menkul Değerler A.Ş.
TACYO	Taç Yatırım Ortaklığı A.Ş.	Standart Ünlü Menkul Değerler A.Ş.
TACYO	Taç Yatırım Ortaklığı A.Ş.	Ebru Alçıcı
TACYO	Taç Yatırım Ortaklığı A.Ş.	Ebru Alçıcı
TATKS	Tat Konserve Sanayii A.Ş.	Güçlü Toker
TIRE	Tire Kutsan Oluklu Mukavva Kutu ve Kağıt San. A.Ş.	QVT Fund LP
TKFEN	Tekfen Holding A.Ş.	Feyyaz Berker
TRKCM	Trakya Cam Sanayi A.Ş.	Türkiye Şişe ve Cam Fabrikaları A.Ş.
SISE		

## GAYRİMENKUL YATIRIM ORTAKLIĞI PORTFÖY DEĞER TABLOSU

30.09.2008 tarihli portföy değer tablosu Ek'te yayınlanan gayrimenkul yatırım ortaklığı;

SAGYO - Sağlam Gayrimenkul Yatırım Ortaklığı A.Ş.,

## TAHVİL VE BONO PİYASASI HABERİ

Tahvil ve Bono Piyasası'nda 23 Ekim 2008 tarihinde gerçekleşmiş olan 216 numaralı Kesin Alım Satım Pazarı sözleşmesi İMKB Yönetmeliği'nin 23'üncü maddesinde belirtilen esaslar doğrultusunda iptal edilmiştir.

## ÜYE HABERİ

Sermaye Piyasası Kurulu'nun Ahmet ÖZGÜR, Ahmet YILMAZ, Cemal ENGINYURT, Metin ÇOLAK, Metin ÖZGÜR, Nilgün UÇKAYA, Üzeyir KESKİN ve Vahdet GÜLER hakkındaki 23/10/2008 tarih ve B.02.1.SP.K.1.60-1297-16781 sayılı yazısı ekte yer almaktadır.

Ek : 2 sayfa.

## EĞİTİM VE YAYIN DUYURULARI

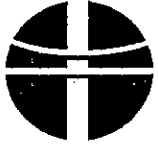
2008 YILI ÜYE TEMSİLCİSİ EĞİTİMLERİ GÜNCEL TABLO

AYLAR	EĞİTİM KODU	EĞİTİM TARİHLERİ (İşgünü)	EĞİTİM YERİ VE SAATLERİ	Son Başvuru Tarihi (16:30)	Kabul Listesi İlanı (14:30)	Ücret Yatırma Tarihleri	Kesin Liste İlanı (14:30)	SINAV TARİHİ YERİ VE SAATİ
EKİM	TB	13-24 EKİM	Eğ. S.2, (08:30-17:15)	22 EYLÜL	23 EYLÜL	23-24-25 EYLÜL	26 EYLÜL	3 KASIM 2008 - Konferans Salonu, 14:00
KASIM	HSUYG	3-11 KASIM		EĞİTİM BAŞVURU YETERSİZLİĞİ NEDENİYLE İPTAL EDİLMİŞTİR.				
ARALIK	TBUYG	1-4 ARALIK	Eğ. S.1, (13:30-17:15)	14 KASIM	17 KASIM	17-18-19 KASIM	21 KASIM	5 ARALIK 2008 - Eğitim Salonu 1, 14:00

Kısaltmalar:

Eğitim Kodu	Eğitim Adı	Azami - Asgari Katılımcı Sayıları	Toplam Ders Saati / Eğitim İşgünü Sayıları	Banka Hesap Numaraları (İş Bankası, Borsa Şubesi ;)	Eğitim Ücretleri (TL)
HS	: Hisse Senetleri Piyasası Üye Temsilci Yardımcısı Eğitimi	20 İla 50 Kişi	63 Saat - 8 İşgünü	29535	940
TB	: Tahvil ve Bono Piyasası Üye Temsilcisi Eğitimi	20 İla 50 Kişi	80 Saat -10 İşgünü	33211	1460
HSUYG	: Hisse Senetleri Piyasası Bilgisayarlı Alım Satım Sistemi Uygulama Eğitimi	10 İla 20 Kişi	16 Saat - 7 İşgünü	29535	215
TBUYG	: Tahvil ve Bono Piyasası Bilgisayarlı Alım Satım Sistemi Uygulama Eğitimi	10 İla 20 Kişi	16 Saat - 4 İşgünü	33211	365

- Temsilci Eğitimleri için istenen belgeler (sırasıyla ve kurum onaylı olarak): 1. Başvuru Ön Yazısı, 2. Başvuru Formu, 3. Kimlik Fotokopisi, 4. Diploma Fotokopisi, 5. SSK Onaylı İşe Giriş Bildirgesi Formunun Fotokopisi



**İSTANBUL**  
MENKUL KIYMETLER  
**BORSASI**

**GÜNLÜK BÜLTEN**  
23 Ekim 2008 Perşembe

Bülten No: 207  
**DUYURULAR VE HABERLER**

Resitpaşa Mah. Tuncay Artun Cad. Emirgan 34467 İSTANBUL Tel: 212-298 21 00 Fax: 212-298 25 00 Web: http://www.imkb.gov.tr

**TAKASBANK A.Ş. DUYURULARI**

**TAKASBANK ÖDÜNCÜ PAY SENEDİ 23/10/2008**

KIYMET KODU	GRUP	VADE	VADE TÜRÜ	ORAN (%)			TOPLAM ADET	SÖZLEŞME SAYISI	PİYASA DEĞERİ (YTL)
				EN DÜŞÜK	EN YÜKSEK	AĞIRLIKLİ ORTALAMA			
AKBNK	E	24.10.2008	O/N	8,00	400,00	10,64	108.418	8	482.460,10
AKBNK	E	30.10.2008	1 Hafta	12,00	12,00	12,00	10.000	1	44.500,00
FROTO	E	24.10.2008	O/N	100,00	100,00	100,00	2.800	1	10.976,00
GARAN	E	24.10.2008	O/N	8,00	30,00	8,31	166.001	6	348.602,10
GARAN	E	27.10.2008	4 Gün	550,00	550,00	550,00	200	1	420,00
GARAN	E	30.10.2008	1 Hafta	13,00	13,00	13,00	20.000	1	42.000,00
HALKB	E	24.10.2008	O/N	35,00	35,00	35,00	5.000	1	21.050,00
IHEVA	E	24.10.2008	O/N	50,00	50,00	50,00	40.500	1	66.825,00
IHEVA	E	27.10.2008	4 Gün	35,00	100,00	55,17	145.000	3	239.250,00
IHLAS	E	24.10.2008	O/N	100,00	100,00	100,00	75.000	1	20.250,00
ISCTR	E	24.10.2008	O/N	8,00	25,00	10,16	95.043	5	344.055,66
ISDJE	BF	27.10.2008	4 Gün	8,00	8,00	8,00	7.180	1	54.352,60
MIGRS	E	24.10.2008	O/N	10,00	2.000,00	44,92	18.799	5	296.648,22
NTHOL	E	24.10.2008	O/N	80,00	80,00	80,00	35.105	1	11.584,65
PETUN	E	24.10.2008	O/N	1.000,00	1.000,00	1.000,00	650	1	825,50
PNSUT	E	24.10.2008	O/N	1.000,00	3.000,00	1.457,25	538	2	1.162,08
TCELL	E	24.10.2008	O/N	12,00	25,00	14,94	83.023	4	669.165,38
TCELL	E	27.10.2008	4 Gün	8,00	8,00	8,00	30.000	1	241.800,00
TUPRS	E	24.10.2008	O/N	10,00	10,00	10,00	20.250	1	374.422,50
UNYEC	E	24.10.2008	O/N	100,00	500,00	253,97	16.775	5	42.105,25
VAKFN	E	24.10.2008	O/N	100,00	350,00	240,57	15.992	2	23.668,16
YKBNK	E	24.10.2008	O/N	20,00	20,00	20,00	230.000	1	372.600,00
							<b>1.126.274</b>	<b>53</b>	<b>3.708.723,20</b>

**TAKASBANK ÖDÜNCÜ PAY SENEDİ PİYASASI AÇIK İŞLEMLERİN KIYMET BAZINDA DAĞILIMI**

KIYMET KODU	GRUP	TOPLAM ADET	KIYMET KODU	GRUP	TOPLAM ADET	
AKBNK	E	559.243	ISCTR	E	467.807	
ASUZU	E	300	ISDJE	BF	67.180	
DJIST	BF	40.000	ISIGT	BF	70.854	
EREGL	E	150.000	KCHOL	E	50.000	
FROTO	E	2.800	KRDMD	E	75.000	
GARAN	E	1.105.385	MIGRS	E	20.641	
HALKB	E	70.000	NTHOL	E	35.105	
IHEVA	E	185.500	OTKAR	E	84	
IHLAS	E	75.000	PETUN	E	650	
					<b>Toplam</b>	<b>4.113.949</b>

**TAKASBANK ÖDÜNCÜ PAY SENEDİ PİYASASI AÇIK İŞLEMLERİN VADE TÜRÜ BAZINDA DAĞILIMI**

VADE TÜRÜ	TOPLAM ADET
O/N	913.894
2 Gün	343.236
3 Gün	75.000
4 Gün	182.380
1 Hafta	2.488.585
2 Hafta	40.000
3 Hafta	70.854
<b>Toplam</b>	<b>4.113.949</b>



T.C.

BAŞBAKANLIK  
Sermaye Piyasası Kurulu

Sayı : B.02.1.SPK.1.60  
Konu : İşlem Yasası

1257-16781

23/10/2008

İSTANBUL MENKUL KIYMETLER BORSASI  
BAŞKANLIĞINA  
Reşitpaşa Mah. Tuncay ARTUN Cad.  
Emirgan/İSTANBUL

Yazımız ekindeki listede adı- soyadı, hisse senedi adı ve kimlik bilgileri yer alan kişiler hakkında getirilen borsalarda ve teşkilatlanmış diğer piyasalarda işlem yapma yasakları, Kurulumuzun 28.09.2007 tarihli İlke Kararı uyarınca 23/10.2008 tarihi itibarıyla kaldırılmıştır.

Anılan kararlar uyarınca, bilgi edinilmesini ve durumun bütün üyelerinize duyurulması hususunda gereğini rica ederim.

  
Bülent GÖKREM  
Denetim Dairesi Başkanı

Ek:1 adet Liste

**EFTERİ**

36

KARAR SIRA NO.	KARARA ESAS OLAN EVRAKIN			GÜNDEM
	TARİHİ	NO.	NEREDEN GÖNDERİLDİĞİ	

## ARSAN TEKSTİL TİCARET VE SANAYİ ANONİM ŞİRKETİ YÖNETİM KURULU KARARI

10/122/7/11

Karar No : 23  
Karar Tarihi : 23.10.2008  
Başkan : Mehmet ARIKAN  
Üyeler : Alişan ARIKAN  
Burak ARIKAN

T.C.  
KAHRAMANMARAŞ  
İKİNCİ NOTERLİĞİ  
SAYI:

Gündem : 5274 sayılı T.T.K.'da değişiklik yapılmasına dair kanun kapsamında şirketimizin hisse senetlerinin itibari değerinin 1 Yeni Türk Lirası olarak değiştirilerek Ana Sözleşmemizin Sermaye ile ilgili 6. maddesinin YTL'na uygun olarak değiştirilmesi hakkında.

Şirketimiz Yönetim Kurulu Üyeleri 23.10.2008 tarihinde saat 11.00' da toplanarak aşağıdaki kararları almışlardır.

- 1- 5274 sayılı T.T.K.'da değişiklik yapılmasına dair kanun kapsamında şirketimizin hisse senetlerinin itibari değerinin 1 Yeni Türk Lirası olarak değiştirilerek Ana Sözleşmemizin Sermaye ile ilgili 6. maddesinin YTL'na uygun olarak değiştirilmesine,
- 2- Şirket Ana Sözleşmemizin 6.maddesinin aşağıdaki yeni metinde yer alan tadil tasarisına uygun olarak değiştirilmesi için Sermaye Piyasası Kurulu ile T.C. Sanayi Ve Ticaret Bakanlığı'ndan gerekli izinlerin alınmasına,
- 3- Gerekli işlemler tamamlandıktan ve yasal izinler alındıktan sonra Ana Sözleşme değişikliğinin Genel Kurul'un onayına sunulmasına,

Oy birliği ile karar verilmiştir.

## ARSAN TEKSTİL TİCARET VE SANAYİ ANONİM ŞİRKETİ ANA SÖZLEŞME TADİL TASARISI

### ESKİ SEKLİ

#### SERMAYE

**MADDE 6:** Şirket 3794 sayılı Kanun'la değişik 2499 sayılı Kanun Hüükümlerine göre kayıtlı sermaye sistemini kabul etmiş ve Sermaye Piyasası Kurulu'nun 17.08.1999 tarih ve 79/1005 sayılı izni ile bu sisteme geçmiştir.

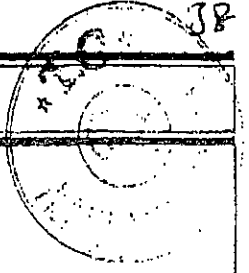
Şirketin kayıtlı sermayesi 20.000.000.000.000 TL.(Yirmitrilyon) olup, her biri 1.000 TL. itibari kıymette 20.000.000.000 paya bölünmüştür.

SURET  
ASLI İLE AYNI DİR  
Kantunumyaraş 2. Noter Vekilli  
Mehmet YENİKOY

23 EKİM 2008

## EFTERİ

KARAR NO	KARARA ESAS OLAN EVRAKIN			GÜNDEM
	TARİHİ	NO.	NEREDEN GÖNDERİLDİĞİ	



Sermayeyi temsil eden paylar kaydileştirme esasları çerçevesinde kayden izlenir.  
 Yönetim Kurulu, Sermaye Piyasası Kanunu hükümlerine uygun olarak, gerekli gördüğü zamanlarda; kayıtlı sermaye tavanına kadar hamiline yazılı paylar ihraç ederek çıkarılmış sermayeyi artırmaya yetkilidir.  
 Bu husustaki ilanlar ana sözleşmenin ilan'a dair hükümleri ve Sermaye Piyasası Mevzuatı uyarınca yapılır.

Yönetim Kurulu Başkanı

Mehmet ARİKAN

Yön.Kurulu Başkan Vekili

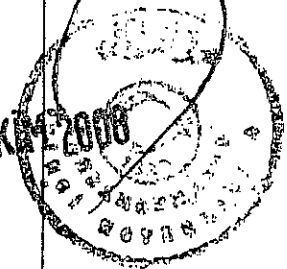
Alişan ARİKAN

Yönetim Kurulu Üyesi

Burak ARİKAN

15 122 11

23 EKİM 2008




**BOSSA TİCARET VE SANAYİ İŞLETMELERİ T.A.Ş.**  
**22 EKİM 2008 TARİHİNDE YAPILAN**  
**OLAĞANÜSTÜ GENEL KURUL TOPLANTI TUTANAĞI**  
**(KARAR NO: 99)**

Bossa Ticaret ve Sanayi İşletmeleri T.A.Ş.'nin Olağanüstü Genel Kurul Toplantısı 22.10.2008 tarihinde, saat 14.00'da Sabancı Center 4.Levent - İstanbul adresinde, İstanbul Valiliği Sanayi ve Ticaret İl Müdürlüğü'nün 21.10.2008 tarih ve 61380 sayılı yazısıyla görevlendirilen Bakanlık Temsilcisi Mükremin Uzunboy'un gözetiminde yapılmıştır.

Toplantıya ait davet, kanun ve ana sözleşmede öngörüldüğü gibi ve gündemi de ihtiva edecek şekilde Türkiye Ticaret Sicili Gazetesi'nin 29.09.2008 tarih ve 7159 sayılı nüshasında ve ülke genelinde yayınlanan Dünya Gazetesi'nin 06.10.2008 tarih ve 10573-8642 sayılı nüshasında ilan edilmek suretiyle süresi içinde yapılmıştır.

Hazirun Cetvelinin incelenmesinden, şirketin toplam 108.000.000,00 YTL'lik sermayesine karşılık gelen 10.800.000.000 adet hisseden, 2,00 YTL'lik hisseye tekabül eden 200 adet hissenin aşalatan ve 81.330.966,04 YTL'lik hisseye tekabül eden 8.133.096.604 adet hissenin temsilen olmak üzere toplam 8.133.096.804 adet hissenin toplantıda temsil edildiğinin ve böylece gerek kanun ve gerekse ana sözleşmede öngörülen asgari toplantı nisabının mevcut olduğunun anlaşılması üzerine toplantı Genel Müdür Sayın Cevat Can Piyale tarafından açılarak gündem maddelerinin görüşülmesine geçilmiştir.

1. Şirket Ana Sözleşmesi'nin 29. maddesi gereği, Divan Başkanlığına Genel Müdür Cevat Can Piyale'nin, Oy Toplama Memurluğuna Mete Yığın'ın, Katipliğe ise Şemsettin Vedat Atagan'ın seçilmelerine 8.111.180.804 adet oyu temsilen lehte ve Melon Bank N.A/Commonwealth Of Pennsylvania Public temsilcisi Vuslat Sümen'in 21.916.000 adet çekimser oyu olmak üzere oy çokluğu ile karar verildi.
2. Genel Kurul Tutanağı'nın imzalanması hususunda divan heyetine yetki verilmesine 8.111.180.804 adet oyu temsilen lehte ve Melon Bank N.A/Commonwealth Of Pennsylvania Public temsilcisi Vuslat Sümen'in 21.916.000 adet çekimser oyu olmak üzere oy çokluğu ile karar verildi. Gündemin oluşmasından sonra ortaklardan Akkardan Sanayi ve Ticaret A.Ş. adına gündeme 8.nci madde ilavesi konusunda önergeleri olduğunu bildirdiler ve önergelerini Divan Heyetine sundular. Sanayi ve Ticaret Bakanlığı Komiseri Mükremin Uzunboy Genel Kurul'un ilanlı olarak toplandığını dolayısıyla Türk Ticaret Kanunu ve Komiser Yönetmeliği gereğince gündeme madde ilave edilemeyeceğini ortaklara hatırlattı.
3. Şirketimizin 01.01.2008-30.06.2008 faaliyet dönemine ilişkin Yönetim Kurulu Faaliyet Raporu ile Denetçi Raporları daha önce ortaklara dağıtılmış olduğundan, okunmadan müzakerelere geçilmesi hususunda, Yönetim Kurulu Üyesi Tamer Güven'in Divan Başkanlığı'na verdiği önerge, oylamaya sunuldu. Sonuçta önerge oy birliği ile kabul edildi. Önerge doğrultusunda şirketimizin 01.01.2008-30.06.2008 faaliyet dönemine ilişkin raporları müzakere edilerek 8.072.196.404 adet oyu temsilen lehte ve Vuslat Sümen'in temsil ettiği fonlar için 60.900.400 adet çekimser oyu olmak üzere oy çokluğu ile kabul edildi.



şerhin eklenmesini bildirdi. Ayrıca "Akkardan Sanayi ve Ticaret A.Ş. tarafından Türk Sermaye Piyasası Kurulu'na yapılacak olan çağrı muafiyeti başvurusunu onaylanmasına ilişkin kararı bu oylamaya ilişkin gündem maddesinin 29 Eylül 2008 tarihli Ticaret Sicil Gazetesinden yayınlanmış olan 22 Ekim 2008 tarihli Olağanüstü Genel Kurul gündeminde yer almadığı gerekçesiyle muhalefet ediyoruz. Türk Ticaret Kanunu 369/2 maddesi uyarınca daha önceden yayınlanmış olan Genel Kurul gündeminde yer almayan maddeler gündeme sonradan madde eklemek suretiyle Genel Kurul esnasında oylamaya sunulamaz. Bu nedenlerle ilgili karara muhalefet ettiğimiz Genel Kurul tutanağına işlenmesini talep ediyoruz." diye sözlerini bitirdi. Ahmet Sinan Kalpakçıoğlu söz alarak Sanayi ve Ticaret Bakanlığı Komiserinin uyarılarına katıldığını, karar alınamayacağını ve gündeme madde ilave edilemeyeceğini belirterek muhalefet etti. Ayrıca Sanayi ve Ticaret Bakanlığı Komiseri, 07.06.1996 tarihli ve 22720 sayılı Resmi Gazetede ilan edilen sermaye şirketlerinin genel kurul toplantıları ve bu toplantılarda bulunacak Sanayi ve Ticaret Bakanlığı komiserleri hakkındaki yönetmeliğin 25. maddesini okudu. Yönetmeliğin 25. maddesi gereğince ortakların tamamının hazır bulunması ve hiç birinin itiraz etmemesi halinde gündeme konu ilave edilebileceğini ifade etti.

Akkardan Sanayi ve Ticaret A.Ş.'nin gündeme ilave madde önergesi okundu. "Şirketin hisselerinin satın alınması ile ilgili olarak Sermaye Piyasası Kurulu mevzuatı Seri: IV No:8 Halka açık anonim ortaklıklar genel kurulunda vekaleten oy kullanılmasına ve çağrı yoluyla vekalet veya hisse senedi toplanmasına ilişkin esaslar tebliği 17. Maddesi Türk Ticaret Kanunu 388. madde 2. fıkrası birinci cümlesindeki yeter sayı ile yani 2/3 çoğunlukla toplanmış Genel Kurulun yetkisi dahilinde bulunan azınlığa çağrı yapma mecburiyetinin istisnası olarak Sayın Genel Kurulca alınacak karar doğrultusunda mevcut hisse satışlarının azınlığa çağrıdan muafiyet ile yapılması konusunda görüşme yapılması ve keyfiyetin oylanması hususunda gündeme madde eklenmesi konusunu mevcut ekonomik durumu tüm dünyayı sarmış kriz ortamını, kredi bulmanın imkansızlaşmış olmasını ve şirketin yönetimi değişse dahi iş başındaki yöneticilerinin aynen görevine devam edeceğini şirketin faaliyetlerine aynen devam edeceğini de dikkate alarak karar verileceğini umarak arz ederiz." Önerge müzakereye açıldı. Mevcut hisse satışlarının azınlığa çağrıdan muafiyet ile yapılmasına Akkardan Sanayi ve Ticaret A.Ş. ile Mete Yiğın'ın 7.049.527.004 adet lehte oyu, Qvt Fund LP temsilcisi Burcu Başar'ın 1.022.669.300 adet aleyhte oyu, Ahmet Sinan Kalpakçıoğlu'nun 100 adet aleyhte oyu ve Vuslat Sümen'in temsil ettiği fonların tamamı olan 60.900.400 adet çekimser oyu olmak üzere oy çokluğu ile kabul edildi.

Gündemde görüşülecek başka konu kalmadığından Başkan toplantıyı kapattı.



Bu tutanak toplantıyı müteakip toplantı yerinde düzenlenerek imza edildi.  
İstanbul, 22.10.2008 Saat: 17.30


SANAYİ VE TİCARET  
BAKANLIĞI KOMİSERİ  
MÜKREMİN UZUNBOY

DİVAN  
BAŞKANI  
C. CAN PIYALE

OY TOPLAMA  
MEMURU  
METE YIĞIN

KATİP  
ŞEMSETTİN  
V. ATAGAN



22

BOSSA TİCARET VE SANAYİ İŞLETMELERİ T.A.Ş.  
22 EKİM 2008 TARİHLİ OLAĞANÜSTÜ GENEL KURUL TOPLANTISI  
DİVAN BAŞKANLIĞI'NA

İstanbul, 22 Ekim 2008


KONU: Genel Kurul Gündemine madde eklenmesi hususunu içerir.

Şirketin Hisselerinin satın alınması ile ilgili olarak, Sermaye Piyasası Kurulu Mevzuatı Seri IV, No: 8 "Halka Açık Anonim Ortaklıklar Genel Kurullarında Vekaleten Oy Kullanılmasına ve Çağrı Yoluyla Vekalet veya Hisse Senedi Toplanmasına İlişkin Esaslar Tebliği" 17. Maddesi, Türk Ticaret Kanunu 388. Madde 2. Fıkrası birinci cümlesindeki yeter sayıyla yani 2/3 çoğunlukla toplanmış Genel Kurulun yetkisi dahilinde bulunan Azınlığa Çağrı yapma mecburiyetinin istisnası olarak Sayın Genel Kurulca alınacak karar doğrultusunda mevcut hisse satışlarının AZLIĞA ÇAĞRIDAN MUHAFİYET ile yapılması Konusunda Görüşme Yapılması ve Keyfiyetin Oylanması hususunda Gündeme madde eklenmesi konusunu, mevcut ekonomik durumu, tüm dünyayı sarmış kriz ortamını, kredi bulmanın imkansızlaşmış olmasını ve Şirketin Yönetimi değişse dahi iş başındaki yöneticilerinin aynen görevine devam edeceğini, şirketin faaliyetlerine aynen devam edeceğini de dikkate alarak karar verileceğini umarak arz ederiz.

Saygılarımızla

Akkardan San. ve Tic. A.Ş.

Adına Frank Ekubelir



**BOSSA TİCARET VE SANAYİ İŞLETMELERİ T.A.Ş.**  
**22.10.2008 TARİHİNDE YAPILAN**  
**OLAĞANÜSTÜ GENEL KURUL TOPLANTISI HAZİRUN CETVELİ**

PAY SAHİBİNİN ADI, SOYADI / ÖRNVANI İKAMETGAH ADRESİ	SERMAYE MİKTARI YTL	HİSSE ADEDİ	TEMSİL ŞEKLİ TEMSİLCİNİN ADI SOYADI	İMZA
1- AKKARDAN SANAYİ VE TİCARET A.Ş. İstanbul Caddesi No: 15 Gebze - Kocaeli	70.495.268,04	7.049.526,904	TEMSİLEN CEVAT CAN PIYALE	
2- QVT FUND LP Walkers Spv, Walker House, PO Box 908GT Mary Street, George Town, Grand Cayman, Cayman Islands	10.226.693,00	1.022.669,300	TEMSİLEN BURCU BAŞAR	
3- MELON BANK N.A./ COMMONWEALTH OF PENNSYLVANIA PUBLIC 825 William Penn Place, Room 2418 Pittsburgh, Pennsylvania, U.S.A.	219.160,00	21.916,000	TEMSİLEN H. VUSLAT SÖMEN	
4- MELON BANK N.A./ST. OF WISCONSIN INV BOARD 525 William Penn Place, Room 2418 Pittsburgh, Pennsylvania, U.S.A.	151.125,00	15.112,500		
5- STICHTING BEDRIJFSTAKPENSIOENFONDS VOOR HET HORECABEDRIJF Postbus 2401 0000 01 Netherlands	81.219,00	8.121,900		
6- BBH/SEI INSTITUTIONAL INTER TRUST EMERG MARK EQUITY FUNDS 40 WATER STR. BOSTON, U.S.A.	80.000,00	8.000,000		
7- BBH/SEI INSTITUTIONAL INVEST TRU WORLD EQUITY EX US FUNDS 40 WATER STR. BOSTON, U.S.A.	80.000,00	8.000,000		
8- MELON BANK N.A./EMERGING MARKETS EQ. FUNDS 825 William Penn Place, Room 2418 Pittsburgh, Pennsylvania, U.S.A.	17.500,00	1.750,000		
9- AHMET SİNAN KALPAKÇIOĞLU Rumeli Hisarı Caddesi 36/11 Rumeli Hisarı - İstanbul	1,00	100	ASALETEN	
10- METE YİĞİN Bağdat Caddesi, No. 190/4 Solembeyme, Kadıköy - İstanbul	1,00	100	ASALETEN	
<b>TOPLAM</b>	<b>81.330.968,04</b>	<b>8.133.096,804</b>		

Sanayi ve Ticaret  
Bakanlık Komisyon  
MÜKREMIN UZUNBOY

Genel Kurul  
Divan Başkanı  
CEVAT CAN PIYALE

Şirketin Sermayesi YTL : 108.000.000  
 Toplam Hisse Adedi : 10.800.000.000  
 Asgari Toplantı Nisabı : % 25  
 Mevcut Toplantı Nisabı : % 76  
 Asaleten : 200  
 Vekaleten ve Temsilten : 8.133.096.804  
 Katılan Hisse Adedi : 8.133.096.804

Oy Toplama Memuru  
METE YİĞİN

Ketip  
SEMSETTİN ATAGAN

Oye  
TAMER GÜVEN

Oye  
MEHMET YAŞAR ATACIK

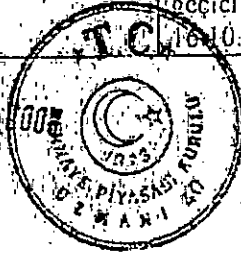
YÖNETİM KURULU

**BOSSA**  
TİCARET VE SANAYİ  
İŞLETMELERİ T.A.Ş.

## GLOBAL YATIRIM HOLDING ANONİM ŞİRKETİ'NDEN

ORTAKLARIN YENİ PAY ALMALARINA İLİŞKİN  
SİRKÜLER DEĞİŞİKLİĞİ

Eski Metin	Yeni Metin
Yeni pay alma hakları aşağıda belirtilen başvuru yerlerinde 06/10/2008 ile 20/10/2008 tarihleri arasında 15 gün süreyle kullanılacaktır. Bu sürenin son gününün resmî tatil festlaması halinde yeni pay alma hakkı kullanım süresi izleyen iş günü akşamı sona erecektir.	Yeni pay alma hakları aşağıda belirtilen başvuru yerlerinde 06/10/2008 ile 24/10/2008 tarihleri arasında 16 gün süreyle kullanılacaktır. Bu sürenin son gününün resmî tatil festlaması halinde yeni pay alma hakkı kullanım süresi izleyen iş günü akşamı sona erecektir. Şirket'in İMKB'deki işlem sırası Borsa Başkanlığı tarafından 13.10.2008 tarihinde beçici olarak işleme kapatılmış ve 16.10.2008 tarihinde işleme açılmıştır.



**GLOBAL**  
YATIRIM HOLDİNG A.Ş.

ARAÇLAR	Para Birimi	Alış Tarihi	Alış Miktarı	Miktar	Bileşik Faiz Oranı	Vade	Birim Değeri (YTL)	Portföy Değeri (Bilinmeyen)	Toplam Portföy Değeri (Bilinmeyen)
Vadeli / Vadensiz Döviz Tevdiat								6.513.281	7%
ALBARAKATÜRK KATILIM A.Ş.	USD	26.09.08	6.513.281	5.288.471	4,5	25.10.08	6.513.281	6.513.281	7%
Vadeli TL Mevduat								0	0%
...								0	0%
Ters Repo								1.467.371	2%
DMKD Takas Bank Ters Repo	YTL	29.09.08	98.000	**		23.50 03.10.08	**	98.050	0%
VOB Piyasa	YTL	29.09.08	1.368.363	**		23.50 03.10.08	**	1.369.321	1%
PARA VE SERMAYE PİYASASI ARAÇLARI TOPLAMI								7.980.652	8%

TOPLAM PORTFÖY DEĞERİ 96.705.351 100%

HAZIR DEĞERLER	32.830
ALACAKLAR	1.707.949
DİĞER AKTİFLER	20.779.917
BORÇLAR	51.083.183
NET AKTİF DEĞER	68.142.864
PAY SAYISI	56.000.000
PAYBAŞI NET AKTİF DEĞERİ (YTL)	1,22
ORTAKLIK HİSSE SENEDİNİN DMKD SON SEANS AÖİRLİKLİ ORTALAMA FİYATI	

DİĞER BİLGİLER	2006	2007	2008	2009	2010	2011	2012
Portföydeki Projelere İlişkin Olarak Yatırımla Planlanan Ödeme Tutarları :							
..... Projesi							
Ahnan Kredilere İlişkin Açıklamalar :							
Kredi Alan Kuruluş	Para Birimi	Kredi Tutarı (İlgili Para Birimi Cinsinden)	Kredi Tutarı	(Bim YTL)	Vadesi	Faiz Oranı	Açıklamalar
... Bankası A.Ş.							
... Bankası A.Ş.							
... Bankası A.Ş.							
Rehin, İpotek ve Teminatlara İlişkin Açıklamalar :							
Bir Önceki Tabloya Göre Değişiklikler :							
Ortaldığı Verilmiş Olan Ek Süreler ve Diğer Yasal Yükümlülüklerle İlişkin Bilgiler :							


SAGLAM GAYRİMENKUL  
YATIRIM ORTAKLIĞI  
ANONİM ŞİRKETİ

SPK'NIN SERİ: VIII, NO:  
39 SAYILI TEBLİĞİ'NİN  
5/h-1 VE 14'ÜNCÜ  
MADDELERİ  
KAPSAMINDA HİSSE  
SENEDİ ALIŞ-SATIŞ  
İŞLEMLERİNE İLİŞKİN  
YAPILAN  
AÇIKLAMALAR


## ANADOLU EFES BİRACILIK VE MALT SAN.A.Ş.HISSE SENETLERİYLE İLGİLİ İŞLEMLERE İLİŞKİN BİLGİ

23/10/2008 tarihinde Anadolu Efes Biracılık ve Malt Sanayi A.Ş. hisse senetleri ile ilgili olarak 12,80 YTL ve 13,00 YTL fiyat aralığından 30.000 adet satış işlemi tarafımızca gerçekleştirilmiştir. İşlemlerin detaylarına ilişkin bilgiler aşağıdaki tabloda verilmektedir.

İşlem Tarihi	İşlemin Niteliği		İşleme Konu Hisse Senetlerinin Nominal Tutarı (YTL)	İşlem Fiyatı (YTL/Adet)	İşlem Tutarı (YTL)	İşlem Sonrası Sahip Olunan Hisse Senetlerinin Nominal Tutarı (YTL)	İşlem Sonrası Sahip Olunan Hisse Senet- lerinin Şirket Sermayesi İçindeki Payı (%)
	Alım	Satım					
23/10/2008		SATIM	30.000,00	12,86465	385.939,50	116.771,00	-



S. Vehbi YAZICI  
Ortak  
İmza



Mine YAZICI  
Ortak  
İmza

23/10/2008-17:00

## ÖZEL DURUM AÇIKLAMA FORMU

Ortaklığın Ünvanı : Rıdvan ÇELİKEL  
Adresi : I.Esenehir Atatürk Cad. No:4  
34775 Y.Dudullu-İstanbul  
Tarih : 22 / 10 / 2008

Telefon : (0216) 528 50 00  
Fax : (0216) 420 75 60

Konu : Sermaye Piyasası Kurulu'nun Seri: VIII, No: 39 sayılı Tebliği uyarınca yapılan açıklamadır.

İSTANBUL MENKUL KIYMETLER BORSASI BAŞKANLIĞI'NA  
İSTANBUL

**22.EKİM.2008 günü ANEL TELEKOMÜNİKASYON ELEKTRONİK SİSTEMLERİ SAN. VE TİC. A.Ş 'nin 10,000 adet hissesini bireysel olarak satın almış bulunmaktayım.**


Yukarıdaki açıklamalarımızın, Sermaye Piyasası Kurulunun Seri: VIII, No: 39 sayılı Tebliğinde yer alan esaslara uygun olduğunu, bu konularda tarafımıza ulaşan bilgileri tam olarak yansıttığını; bilgilerin defter, kayıt ve belgelerimize uygun olduğunu, konuyla ilgili bilgileri tam ve doğru olarak elde etmek için gerekli tüm çabaları gösterdiğimizi ve yapılan bu açıklamalardan sorumlu olduğumuzu beyan ederiz.

  
Rıdvan ÇELİKEL

22/10/2008 Saat . 17:50

## ARENA BİLGİSAYAR A.Ş. HİSSE SENETLERİYLE İLGİLİ İŞLEMLERE İLİŞKİN BİLGİ

22 Ekim 2008 tarihinde Arena Bilgisayar A.Ş. hisse senetleri ile ilgili olarak 1.34 – 1.41 YTL fiyat aralığında 21,000 adet hisse senedinin alış işlemi tarafımızca gerçekleştirilmiştir. İşlemlerin detaylarına ilişkin bilgiler aşağıdaki tabloda verilmektedir.

Adı Soyadı (\*) : Alvi MAZON  
 Unvanı : Yönetim Kurulu Üyesi  
 İmza : 

İşlem Tarihi	İşlemin Niteliği		İşleme Konu Hisse Senetlerinin Nominal Tutarı (YTL)	İşlem Fiyatı (YTL/Adet)	İşlem Tutarı (YTL)	İşlem Sonrası Olunan Hisse Senetlerinin Nominal Tutarı (YTL)	Şahip İşlem So- nrası Olunan Hisse Senet- lerinin Şirket Sermayesi İçindeki Payı (%)
	Alım	Satım					
22/10/2008	21,000		21,000	1.37	28,681	2,683,135	%16.77

**ASYA KATILIM BANKASI A.Ş. HİSSE SENETLERİYLE İLGİLİ İŞLEMLERE İLİŞKİN BİLGİ**

22.10.2008 tarihinde Asya Katılım Bankası A.Ş (ASYAB) hisse senetleri ile ilgili olarak 1,12-1,13 YTL fiyat aralığından 350.000 adet hisse alış işlemi tarafımda gerçekleştirilmiştir. İşlemlerin detaylarına ilişkin bilgiler aşağıdaki tabloda verilmektedir.

Adı Soyadı : Salih SARIGÜL

İmza :

İşlem Tarihi	İşlemin Niteliği Alım Satım	İşleme Konu Hisse Senetlerinin Nominal Tutarı (YTL)	İşlem Fiyatı (YTL/Adet)	İşlem Tutarı (YTL)	İşlem Sonrası Sahip Olunan Hisse Senetlerinin Nominal Tutarı (YTL)	İşlem Sonrası Sahip Olunan Hisse Senetlerinin Şirket Sermayesi İçindeki Payı (%)
22.10.2008	Alım	300.000	1.12	336.000	5.930.000	0,66
22.10.2008	Alım	50.000	1.13	56.500	5.980.000	0,66

ATA YATIRIM ORTAKLIĞI A.Ş. HİSSE SENETLERİYLE İLGİLİ İŞLEMLERE İLİŞKİN BİLGİ

Ata Yatırım Ortaklığı A.Ş. Hisse senetleri ile ilgili olarak 0.39 - 0.41 YTL fiyat aralığından 65.122 adet alım işlemi şirketimizce gerçekleştirilmiştir. İşlemin detaylarına ilişkin bilgiler aşağıdaki tabloda verilmektedir.

ATA YATIRIM MENKUL KIYMETLER A.Ş.

Ata Yatırım  
Menkul Kıymetler A.Ş.

Ticaret Sicil No: 27994  
Sermaye: 910.000

Ceyhan Er  
Genel Müdür Yrd.

Nurçin Özer  
Müdür

İşlem Tarihi	İşlemin Niteliği	İşleme Konu Hisse Senetlerinin Nominal Tutarı	İşlem Fiyatı (YTL/Adet)	İşlem Tutarı	İşlem Sonrası Sahip Olunan Hisse Senetlerinin	
					Nominal Tutarı	Sirket Sermayesi İçindeki Payı (%)
22/10/2008	Alım	39,920.00	0.39	15,568.80	2,351,909.00	29.60%
22/10/2008	Alım	17,202.00	0.40	6,880.80	2,369,111.00	29.81%
22/10/2008	Alım	8,000.00	0.41	3,280.00	2,377,111.00	29.92%

(EK/1) / (APPENDIX/1)

**BOSSA TİCARET VE SANAYİ İŞLETMELERİ T.A.Ş. HİSSE SENETLERİ İLE İLGİLİ İŞLEMLERE İLİŞKİN BİLGİ**

**INFORMATION ON TRANSACTIONS BOSSA TİCARET VE SANAYİ İŞLETMELERİ T.A.Ş.'S SHARES**  
Ortaklığımızca, 22 Ekim 2008 tarihinde, Bossa Ticaret ve Sanayi İşletmeleri T.A.Ş.' hisse senetleri ile ilgili olarak 1,5925 YTL fiyatından toplam 105.143 adet alış işlemi gerçekleştirilmiştir. İşlemin detaylarına ilişkin bilgiler aşağıdaki tabloda verilmektedir.

We purchased 105,143 shares of Bossa Ticaret ve Sanayi İşletmeleri T.A.Ş. with the price range 1.5925 TRY on October 22, 2008. The details of the transactions are given below.

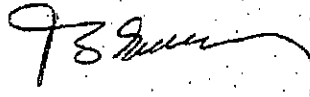
İşlem Tarihi Transaction Date	İşlemin Niteliği (Alım/Satım) Transaction Type (Purchase/Sale)	İşleme Konu Hisse Senetlerinin Nominal Tutarı (YTL) Nominal Value of the Shares subject to transaction (TRY)	İşlem Fiyatı (YTL/adet) Transaction Price (TRY/adet)	İşlem Tutarı (YTL) Total Transaction Price (TRY)	İşlem Sonrası Sahip Olunan Hisse Senetlerinin Nominal Tutarı (YTL) Nominal Value of Total Shares Owned After the Transaction (TRY)	İşlem Sonrası Sahip Olunan Hisse Senetlerinin Sirkat Sermayesi İçindeki Payı Percentage of the Shares Owned in the Capital of the Company After the Transaction
22/Ekim/2008 İşlem tarihi 24/Ekim/2008 odeme tarihi 22/October/2008 date of the Transaction 24/October/2008 settlement date	Yukarıda adı belirtilen şirketin 105.143 adet hissenin alınması Purchase of 105,143 shares of the above mentioned company	105.143 YTL	1.5925 YTL	167,841,16 YTL	11,634,671 YTL	10,77284 %

QVT Fund LP adına / On behalf of QVT Fund LP

Adı, Soyadı / Name, Surname : Burcu Eren

Unvanı / Title : Avukat / Attorney

İmza / Signature :



BAŞKENT MENKUL KIYMETLER YATIRIM ORTAKLIĞI A.Ş.

22/10/2008 Tarihinde Başkent Menkul Kıymetler Yatırım Or.A.Ş. Hisse senetleri ile ilgili olarak Murat GÜLER'İN 0.52 fiyattan 498 adet Alış , işlemleri şirketimiz aracılığı ile yapılmıştır.

İşlem Tarihi	İşlemin Niteliği		İşleme Konu Hisse senetlerinin Nominal Tutarı	İşlem Fiyatı YTL/Adet	İşlem tutarı	İşlem Sonrası Sahip	İşlem Sonrası Sahip
	Alım	Satım				Olunan Hisse Senetlerinin Nominal tutarı (YTL)	Olunan Hisse Senetlerinin Şirket Sermayesi içindeki Payı(%)
22/10/2008	Alım		498	0.52	258.96	2,762,180	61.725

BAŞKENT MENKUL DEĞERLER A.Ş.  
Abide-i Hürriyet Cd. No:211  
Balkan Center C Blok / 5 Şişli / İST.  
Tel: 0212 233 69 00 - 231 21 21  
Fax: 0212 224 07 00  
Şirket V.D. 148 000 8846

## ÖZEL DURUM AÇIKLAMA FORMU

**Ortaklığın Unvanı** : Deniz Yatırım Menkul Kıymetler A.Ş.  
**Adresi** : Büyükdere Cad. No:106 K:16 Esentepe/İSTANBUL  
**Telefon ve Fax No.** : (212)336 40 00 fax:(212) 212 54 12  
**Tarih** : 22 / 10 / 2008  
**Konu** : Sermaye Piyasası Kurulunun Seri: VIII, No: 39 sayılı  
Tebliğü Uyarınca yapılan açıklamadır.

**Sayı** : 772

### **İSTANBUL MENKUL KIYMETLER BORSASI BAŞKANLIĞINA**

Deniz Yatırım Ortaklığı A.Ş. Hisse Senetlerinden 22/10/2008 Tarihinde İMKB'de ortalama 0,98 fiyatla 60000 adet DNZYO hisse senedi alış işlemleri dolayısı ile 14.985.000 YTL'lik sermayesi içindeki payımız % 4835 olmuştur.

Yukarıdaki açıklamalarımızın, Sermaye Piyasası Kurulunun Seri: VIII, No:39 sayılı Tebliğinde yer alan esaslara uygun olduğunu, bu konuda/konularda tarafımıza ulaşan bilgileri tam olarak yansıttığını; bilgilerin defter, kayıt ve belgelerimize uygun olduğunu, konuyla ilgili bilgileri tam ve doğru olarak elde etmek için gerekli tüm çabaları gösterdiğimizi ve yapılan bu açıklamalardan sorumlu olduğumuzu beyan ederiz.

**DENİZ YATIRIM MENKUL KIYMETLER A.Ş.**

Ender SARI  
Bölüm Müdürü  
DENİZ YATIRIM  
MENKUL KIYMETLER A.Ş.  
Enver ERDEM  
Gen.Md.Yardı.



Ek : Ek/1 tablosu

856  
23 Ekim 2008

 GARANTİ YATIRIM

 Garanti Yatırım

23/10/2008

İstanbul Menkul Kıymetler Borsası Başkanlığı  
İSTANBUL

Garanti Yatırım Menkul Kıymetler A.Ş.  
Garanti Binası  
Nispetiye Mahallesi Ayar Caddesi No:2  
34340 Levent - İstanbul  
Tel. : (0212) 318 28 38  
Faks : (0212) 217 84 70  
www.garantiyatirim.com.tr

### DOĞUŞ OTOMOTİV SERVİS VE TİCARET A.Ş. HİSSE SENETLERİYLE İLGİLİ İŞLEMLERE İLİŞKİN BİLGİ

23 Ekim 2008 tarihinde Doğuş Otomotiv Servis ve Ticaret A.Ş. hisse senetleriyle ilgili olarak müşterilerimizden Doğuş Holding A.Ş. 1,9761.-YTL ortalama fiyatla 37.736 adet alış işlemi gerçekleştirmiştir. Bu bildirim SPK seri VIII / 39 tebliğinin 5/h.1 ve 14/2 maddeleri çerçevesinde ilgili müşterinin isteği ve onayı ile kendisi adına yapılmaktadır.

İşlem detaylarına ilişkin bilgi aşağıdaki tabloda verilmektedir.

Adı Soyadı (\*) :

Ünvanı :

Doğuş Holding A.Ş.


İmza :

Garanti Yatırım Menkul Kıymetler A.Ş.

İşlem Tarihi	İşlemin Niteliği		İşleme Konu Hisse Senetlerinin Nominal Tutarı (YTL)	İşlem Fiyatı (YTL/Adet)	İşlem Tutarı (YTL)	İşlem Sonrası Sahip Olunan Halka Açık Hisse Senetlerinin Nominal Tutarı (YTL)	İşlem Sonrası Sahip Olunan Halka Açık Hisse Senetlerinin Şirket Sermayesindeki Payı (%)
	Alım	Satım					
23.10.2008	Alım		37.736	1.9761	74.570.11	46.837.258,00	42,57932515

(\*) Tüzel kişi ortaklıklarında ticaret ünvanı ve temsil eden kişi adı-soyadı





Euro Portföy  
Yönetimi A.Ş.

22/10/2008  
Ref. : 1

### ÖZEL DURUM AÇIKLAMA FORMU

Ortaklığın Ünvanı/Ortakların Adı : EURO PORTFÖY YÖNETİMİ A.Ş.  
Adresi : Yıldız Posta Cad. Dedeman Tic.Merkezi No:52  
Kat:4 Esentepe İstanbul  
Telefon ve Faks No : 0,212,354 07 00 – 0,212 356 20 76  
Tarih : 22/10/2008  
Konu : Sermaye Piyasası Kurulunun Seri:VIII,  
No: 39 sayılı Tebliği uyarınca  
yapılan açıklama.

İstanbul Menkul Kıymetler Borsası Başkanlığına

22/10/2008 tarihinde Euro B Tipi Menkul Kıymetler Yatırım Ortaklığı A.Ş. hisse senetleri ile ilgili olarak 30.000 adet alış işlemi kurumumuz tarafından gerçekleştirilmiş olup toplam 17.866,43 YTL tutarında hissemiz mevcuttur.

Yukarıdaki açıklamalarımızın, Kurul'un Seri: VIII, No: 39 sayılı Tebliğinde yer alan esaslara uygun olduğunu, bu konuda/konularda tarafımıza ulaşan bilgileri tam olarak yansıttığını; bilgilerin defter, kayıt ve belgelerimize uygun olduğunu, konuyla ilgili bilgileri tam ve doğru olarak elde etmek için gerekli tüm işlemleri gösterdiğimiz ve yapılan bu açıklamalardan sorumlu olduğumuzu beyan ederiz.

Yusuf Ali ALAN  
Yönetim Kurulu Başkan Yrd.


İlvan SOYDAŞ  
Genel Müdür

EURO PORTFÖY  
YÖNETİMİ A.Ş.  
Yıldız Posta Cad. No: 52  
Dedeman Ticaret Merkezi  
Esentepe/ İSTANBUL

GENEL MÜDÜRLÜK

Yıldız Posta caddesi No: 52 Dedeman Ticaret Merkezi Kat: 4 Esentepe-İstanbul  
Tel.: (0212) 354 07 00





Euro Portföy  
Yönetimi A.Ş.

22/10/2008  
Ref:2

### ÖZEL DURUM AÇIKLAMA FORMU

Ortaklığın Ünvanı/Ortakların Adı : EURO PORTFÖY YÖNETİM A.Ş.  
Adresi : Yıldız Posta Cad. Dedeman Tic.Merkezi No:52  
Kat:4 Esentepe İstanbul  
Telefon ve Faks No : 0,212,354 07 00 – 0,212, 356 20 76  
Tarih : 22/10/2008  
Konu : Sermaye Piyasası Kurulu nun Seri:VIII,  
No: 39 sayılı Tebliği uyarınca  
yapılan açıklamadır.

İstanbul Menkul Kıymetler Borsası Başkanlığına

22/10/2008 tarihinde Euro Trend Yatırım Ortaklığı A.Ş. hisse senetleri ile ilgili olarak 23.000 adet alım işlemi, 3457 lot satış işlemi tarafımızdan gerçekleştirilmiş olup toplam 19.503,00 YTL tutarında hissemiz mevcuttur.

Yukarıdaki açıklamalarımızın, Kurulunun Seri: VIII, No: 39 sayılı Tebliğinde yer alan esaslara uygun olduğunu, bu konuda/konularda tarafımıza ulaşan bilgileri tam olarak yansıttığını; bilgilerin defter, kayıt ve belgelerimize uygun olduğunu, konuyla ilgili bilgileri tam ve doğru olarak elde etmek için gerekli tüm çabaları gösterdiğimizi ve yapılan bu açıklamalardan sorumlu olduğumuzu beyan ederiz.

Yusuf Ali ALAN  
Yönetim Kurulu Başkan Yrd.

Elvan SOYDAŞ  
Genel Müdür

EURO PORTFÖY  
YÖNETİM A.Ş.  
Yıldız Posta Cad. No: 52/4  
Dedeman Ticaret Merkezi  
Esentepe / İSTANBUL

**GENEL MÜDÜRLÜK**

Yıldız Posta caddesi No: 52 Dedeman Ticaret Merkezi Kat: 4 Esentepe-İstanbul  
Tel.: (0212) 354 07 00

ÖZEL DURUM AÇIKLAMA FORMU  
MATERIAL EVENTS STATEMENT FORM

Ortaklığın Ünvanı/ Ortakların Adı  
Title of Corporation / Names of Shareholders : Deutsche Bank AG, London Branch

Adresi  
Address : 1 Great Winchester Street, London EC2N 2DB, UK

Telefon ve Fax No  
Phone and Fax Numbers : +44 (0)207 547 5725 and +44(0)207 547 3836

Tarih  
Date : 22 Ekim 2008  
: 22 October 2008

Konu  
Subject : Sermaye Piyasası Kurulu'nun Seri: VIII, No:39 sayılı  
Tebliği uyarınca yapılan açıklama.  
: Statement in accordance with Communiqué Serial:VIII  
No:39 of the Capital Markets Board of Turkey.

İstanbul Menkul Kıymetler Borsası Başkanlığı'na  
To The Presidency of the İstanbul Stock Exchange  
by fax no: +90 212 298 22 00

Açıklanacak Özel Durum/Durumlar: Deutsche Bank AG tarafından 21 Ekim 2008 tarihinde açıklanan bilgiye ek olarak, 21 Ekim 2008 tarihinde Fenerbahçe Sportif Hizmetleri İnhaber. hisse senetleri ile ilgili olarak 308 adet alım işlemi gerçekleştirilmiştir. Bu işlemin sonucu olarak, Deutsche Bank AG ve onun iştiraki kuruluşlar, Fenerbahçe Sportif Hizmetleri İnhaber'nin sermayesinin %9.94'sini temsil eden 2,485,266 adet adi hisse senedine sahip bulunmaktadır.

Material Event/ Events to be disclosed: In addition to the disclosure dated 21 October 2008, Deutsche Bank AG on 21 October 2008 also purchased 308 shares of Fenerbahçe Sportif Hizmetleri İnhaber. Following this transaction, Deutsche Bank AG and its subsidiary companies have an interest in 2,485,266 ordinary shares of Fenerbahçe Sportif Hizmetleri İnhaber representing 9.94% of the company's share capital.


Yukarıdaki açıklamalarımızın, Sermaye Piyasası Kurulu'nun Seri: VIII No:39 sayılı Tebliği'nde yer alan esaslara uygun olduğunu, bu konuda/konularda tarafımıza ulaşan bilgileri tam olarak yansıttığını, bilgilerin defter, kayıt ve belgelerimize uygun olduğunu, konuyla ilgili bilgileri tam ve doğru olarak elde etmek için gerekli tüm çabaları gösterdiğimizi ve yapılan bu açıklamalardan sorumlu olduğumuzu beyan ederiz.

We, hereby declare that the above disclosure is in accordance with the principles set out in Communiqué Serial: VIII, No: 39 of the Capital Markets Board, reflects the information submitted to us entirely and that the information complies with our books, records and documents and that we have used our best effort to obtain the information related to the subject accurately and completely; and we are responsible for this statement.

Deutsche Bank AG  
Authorized Signatures  
Yetkili İmzalar

Name - Title  
İsim - Ünvan  
Signature  
İmza

Andy Harris - Director



Date - Time  
Tarih - Saat

22 October 2008  
22 Ekim 2008

Deutsche Bank



Central Compliance

**BY FAX AND POST**

22 October 2008

Istanbul Stock Exchange  
Reşit Paşa Mahallesi Tuncay Artun Sokak Emirgan  
34467 Istanbul  
Turkey

Deutsche Bank AG London  
Winchester House  
1 Great Winchester Street  
London EC2N 2DB  
Tel +44 20 7545 8000

Direct Line: +44 20 7545 8533  
Direct Fax: +44 20 7547 3835

Dear Sirs,

**Disclosure of Holdings**

Please find attached a notification, in accordance with Communiqué Serial: VIII, No.39 Regarding the Principles for Disclosure of Special Events to the Public issued by the Capital Markets Board, of the holdings of Deutsche Bank AG and its subsidiary companies, in the shares of Fenerbahçe Sportif Hizmetler Sanayi ve Ticaret A.S.

Deutsche Bank AG, London is a branch of Deutsche Bank AG, a corporation domiciled in Frankfurt, Germany.

If you require further information in respect of this notification please contact David Lindsay or Andrew Anderson in the Compliance Department of Deutsche Bank AG, London.

Yours faithfully

for DEUTSCHE BANK AG LONDON

AUTHORISED SIGNATORY

P:\Position Monitoring\Significant Shareholdings\Overseas\2008\Turkey\ISE letter prop.doc

Chairman of the Supervisory Board: Clemens Börsig  
Members of the Board: Josef Ackermann (Chairman), Hugo Benziger,  
Andreas Gellert, Stefan Krause, Hermann-Josef Lambert

Deutsche Bank AG is authorised under German Banking Law  
competent authority: BaFin - Federal Financial Supervising Authority  
and regulated by the Financial Services Authority for the conduct of UK  
business; a member of the London Stock Exchange. Deutsche Bank AG  
is a joint stock corporation with limited liability incorporated in the Federal  
Republic of Germany HRB No. 30 000 District Court of Frankfurt am Main.  
Branch Registration in England and Wales BR003006; Registered address:  
Winchester House, 1 Great Winchester Street, London EC2N 2DB. DW08  
Deutsche Bank Group online: <http://www.deutsche-bank.com>

GİDEN EVRAK

857

23 Ekim 2008

GARANTİ YATIRIM

Garanti Yatırım

Garanti Yatırım Menkul Kıymetler A.Ş.  
Garanti Binası  
Nispetiye Mahallesi Aydar Caddesi No:2  
34340 Levent - İstanbul  
Tel. : (0212) 318 28 38  
Faks : (0212) 217 84 70  
www.garantiyatirim.com.tr

23/10/2008

İstanbul Menkul Kıymetler Borsası Başkanlığı  
İSTANBUL

**T. GARANTİ BANKASI A.Ş. HİSSE SENETLERİYLE İLGİLİ İŞLEMLERE  
İLİŞKİN BİLGİ**

23 Ekim 2008 tarihinde T. Garanti Bankası A.Ş. hisse senetleriyle ilgili olarak müşterilerimizden Tunç Sözen 1,98.-YTL ortalama fiyatla 50.000 adet alım işlemi gerçekleştirmiştir. Bu bildirim SPK seri VIII / 39 tebliğinin 5/h.1 ve 14/2 maddeleri çerçevesinde ilgili müşterinin isteği ve onayı ile kendisi adına yapılmaktadır.

İşlem detaylarına ilişkin bilgi aşağıdaki tabloda verilmektedir.

Adı Soyadı (\*) : Tunç SÖZEN

Ünvanı :

İmza :

Garanti Yatırım Menkul Kıymetler A.Ş.

İşlem Tarihi	İşlem Niteliği		İşleme Konu Hisse Senetlerinin Nominal Tutarı (YTL)	İşlem Fiyatı (YTL/Adet)	İşlem Tutarı (YTL)	İşlem Sonrası Sahip Olunan Halka Açık Hisse Senetlerinin Nominal Tutarı (YTL)	İşlem Sonrası Sahip Olunan Halka Açık Hisse Senetlerinin Şirket Sermayesi İçindeki Payı (%)
	Alım	Satım					
23.10.2008	Alım		50.000	1,98	99.000,00	1.250.000,00	0,029761906

(\*) Tüzel kişi ortaklıklarında ticaret ünvanı ve temsil eden kişi adı-soyadı

İSTANBUL MENKUL KIYMETLER BORSASI BAŞKANLIĞI'NA,

GEREL A.Ş. HİSSE SENETLERİYLE İLGİLİ İŞLEMLERE İLİŞKİN BİLGİ

23.10.2008 tarihinde arasında GEREL A.Ş. hisse senetleri ile ilgili olarak 0.52/0.53 fiyat aralığından 5.060 adet alış işlemi tarafımda gerçekleştirilmiştir. İşlemlerin detaylarına ilişkin bilgiler aşağıdaki tabloda verilmektedir.

Adı Soyadı :Tuncay ATACIK

İmza

İşlem tarihi	İşlem Niteliği		İşleme Konu olan Hisse Senetlerinin Nominal Tutarı ( Milyon TL)	İşlem Fiyatı (TL/Adet)	İşlem Tutarı (Milyon TL)	İşlem Sonrası Sahip Olunan Hisse Senetlerinin Nominal Tutarı (Milyon TL)	İşlem Sonrası Sahip Olunan Hisse Senetlerinin Şirket Sermayesi içindeki Payı (%)
	Alım	Satım					
23.10.2008	x		50	0.52	31.2	823.114	%6.1
23.10.2008	x		5 000	0.53	2.650		

**ÖZEL DURUM AÇIKLAMA FORMU / MATERIAL EVENTS DECLARATION FORM**

Ortaklığın Unvanı / Ortakların Adı : QVT Fund LP  
Name of the Company / Names of the Shareholders

Adresi : QVT Financial LLP 17 Dominion Street  
Address London EC2M 2EF UK

Telefon ve Faks No : Tel : +44 207 645 8480  
Telephone and Fax Numbers Fax : +44 207 645 8499

Tarih : 22 Ekim 2008  
Date 22 October 2008

Konu : Sermaye Piyasası Kurulu'nun Seri:VIII, No:39 sayılı tebliği  
Subject Statement in accordance with communiqué Serial:VIII, No:39 of the Capital Markets Board

Istanbul Menkul Kıymetler Borsası Başkanlığı'na

Açıklanacak Özel Durum/Durumlar:

Cayman Adaları Kanunları'na göre kurulu bir limited ortaklık olan şirketimiz QVT Fund LP, 22/Ekim/2008 tarihi itibarıyla Galatasaray Sportif Sınai ve Ticari Yatırımlar Anonim Şirketi'nin 100 adet hissesini satın almış bulunmaktadır. İşlem tarihi 22/Ekim/2008, ödeme tarihi 24/Ekim/2008'dir.

Yukarıdaki açıklamalarımızın, Sermaye Piyasası Kurulu'nun, Seri: VIII, No:39 sayılı Tebliğinde yer alan esaslara uygun olduğunu, bu konuda/konularda tarafımıza ulaşan bilgileri tam olarak yansıttığını; bilgilerin defter, kayıt ve belgelerimize uygun olduğunu, konuyla ilgili bilgileri tam ve doğru olarak elde etmek için gerekli tüm çabaları gösterdiğimizi ve yapılan bu açıklamalardan sorumlu olduğumuzu beyan ederiz.

To the Presidency of Istanbul Stock Exchange

Material Event/ Events to be disclosed:


We hereby declare that on 22/October/2008 we, QVT Fund LP, a limited partnership registered in the Cayman Islands, purchased 100 shares of Galatasaray Sportif Sınai ve Ticari Yatırımlar Anonim Şirketi. The trading date was 22/October/2008, the settlement date is 24/October/2008.

We, hereby declare that the above statement is in accordance with the principles in Communiqué Serial: VIII, No: 39 of the Board, reflects the entire information submitted to us and that the information complies with our books, records and documents and that we have spent all necessary efforts to obtain the related information about the subject accurately and completely and we are responsible from this statement.

Ortaklığın Unvanı / Name of the Company : QVT Fund LP adına / On behalf of QVT Fund LP

Yetkili İmzalar / Authorized Signatures : QVT Fund LP vekili / representative of QVT Fund LP

İsim, Unvanı / Name, Title : Av. Burcu Eren

İmza / Signature : 

**Deutsche Bank A.Ş.**

Eski Büyükdere Cad.  
Tekfen Tower No. 209 Kat. 17-18  
4. Levent 34394  
İstanbul / Turkey  
Tel : (90-212) 317 01 00  
Fax : (90-212) 317 01 05 (EK/2)

**ÖZEL DURUM AÇIKLAMA FORMU**

Ortaklığın Unvanı/Ortakların Adı : DENIZBANK AG VIENNA  
Adresi : KARNTNER RING 12,1010  
VIENNA,AUSTRIA  
Telefon ve Fax No. :+43 505 105 2410 (tel) +43 505 105 87419 (fax)  
Tarih : 17.10.2008  
Konu : Sermaye Piyasası Kurulunun Seri:  
VIII, No: 39 sayılı Tebliği uyarınca  
yapılan açıklamadır.

**İSTANBUL MENKUL KIYMETLER BORSASI Başkanlığına****Açıklanacak**

Özel Durum/Durumlar: Avusturya Kanunlarına göre kurulu DENIZBANK AG VIENNA şirketimiz 17.Ekim.2008 tarihi itibari ile İhlas Holding A.Ş. şirketinin 3,000,000 adet hissesini almış bulunmaktadır. İşlemin tarihi 17 Ekim 2008, ödeme tarihi 21 Ekim 2008'dir.

Yukarıdaki açıklamalarımızın, Sermaye Piyasası Kurulunun Seri: VIII, No:39 sayılı Tebliğinde yer alan esaslara uygun olduğunu, bu konuda/konularda tarafımıza ulaşan bilgileri tam olarak yansıttığını; bilgilerin defter, kayıt ve belgelerimize uygun olduğunu, konuyla ilgili bilgileri tam ve doğru olarak elde etmek için gerekli tüm çabaları gösterdiğimizi ve yapılan bu açıklamalardan sorumlu olduğumuzu beyan ederiz.

(Ortakların adı) / Ortaklığın Unvanı (Kaşe)

DENIZBANK AG VIENNA adına

**Yetkili İmzalar**

İsim-Unvanı

Tarih-Saat

İsim-Unvanı

Tarih-Saat

22.10.2008

**Deutsche Bank**



**Deutsche Bank A.Ş.**

Eski Büyükdere Cad.  
Tekfen Tower No. 209 Kat. 17-18  
4. Levent 34394  
İstanbul / Turkey  
Tel : (90-212) 317 01 00  
Fax : (90-212) 317 01 05

22.10.2008

İSTANBUL MENKUL KIYMETLER BORSASI Başkanlığına

Ekte Sermaye Piyasası Kurulunun Seri: VIII, No:39 sayılı Tebliğinde yer alan esaslara uygun olarak DENIZBANK AG VIENNA LIMITED adına yaptığımız duyuruyu bulabilirsiniz.

DEUTSCHE BANK A.Ş.

İsmail Ergül  
Müdür Yrd.

Burcu Akbulut  
Müdür

Deutsche Bank A.Ş.





## ÖZEL DURUM AÇIKLAMA FORMU

Ortaklığın Unvanı/ Ortakların Adı : **KOZA-İPEK HOLDİNG A.Ş.**  
Adresi : Necatibey Caddesi No: 56/B 06430 Demirtepe - ANKARA  
Telefon ve Fax No : 90 312 251 75 75 Faks: 90 312 250 95 89  
Tarih : 23 Ekim 2008  
Konu : Sermaye Piyasası Kurulu'nun Seri: VIII, No:39 sayılı Tebliği Uyarınca yapılan açıklama.

### **İSTANBUL MENKUL KIYMETLER BORSASI BAŞKANLIĞI'NA**

Resitpaşa Mahallesi Tuncay Artun Caddesi  
34467 Emirgan- İSTANBUL  
Fax: +90 212 98 22 00

#### **Açıklanacak Özel Durumlar:**

23.10.2008 tarihinde İPEK MATBAACILIK SANAYİ VE TİCARET A.Ş. hisse senetleri ile ilgili olarak 0,66 YTL Fiyattan 250.000 Lot, İPMAT alış, 0 Satış işlemi ortaklığımızca gerçekleştirilmiştir.

Kamuoyuna duyurulur.

Yukarıdaki açıklamamızın, Kurul'un Seri VIII, No: 39 sayılı Tebliğinde yer alan esaslara uygun olduğunu, bu konuda/konularda tarafımıza ulaşan bilgileri tam olarak yansıttığını; bilgilerin defter, kayıt ve belgelerimize uygun olduğunu, konuyla ilgili bilgilerin tam ve doğru olarak elde etmek için gerekli tüm çabaları gösterdiğimizi ve yapılan bu açıklamalarda sorumlu olduğumuzu beyan ederiz.

İsim - Unvan : C.Tekin İPEK (Yönetim Kurulu Üyesi)

Tarih - Saat : 23.10.2008 Saat: 13.00

İmza





## İŞ YATIRIM DOW JONES TÜRKİYE EŞİT AĞIRLIKLI 15 A TİPİ BORSA YATIRIM FONU KATILMA BELGELERİ İLE İLGİLİ İŞLEMLERE İLİŞKİN BİLGİ

22.10.2008 tarihinde kurucusu olduğumuz "İş Yatırım Dow Jones Türkiye Eşit Ağırlıklı 15 A Tipi Borsa Yatırım Fonu" katılma belgeleri ile ilgili olarak 7,46 YTL fiyattan 2.450 adet, 7,50 YTL fiyattan 2.500 adet, 7,52 YTL fiyattan 3.100 adet, 7,54 YTL fiyattan 2.700 adet, 7,56 YTL fiyattan 2.350 adet, 7,58 YTL fiyattan 3.100 adet, 7,60 YTL fiyattan 3.100 adet, 7,62 YTL fiyattan 15.244 adet, 7,64 YTL fiyattan 4.625 adet, 7,66 YTL fiyattan 1.061 adet ve 7,68 YTL fiyattan 7.100 adet alış işlemi; 7,46 YTL fiyattan 5.000 adet, 7,50 YTL fiyattan 1.720 adet, 7,52 YTL fiyattan 5.300 adet, 7,54 YTL fiyattan 2.100 adet, 7,56 YTL fiyattan 28.300 adet, 7,58 YTL fiyattan 5.050 adet, 7,60 YTL fiyattan 14.350 adet, 7,62 YTL fiyattan 18.575 adet, 7,64 YTL fiyattan 6.650 adet, 7,66 YTL fiyattan 3.500 adet, 7,68 YTL fiyattan 3.500 adet, 7,70 YTL fiyattan 2.535 adet ve 7,76 YTL fiyattan 11.405 adet satış işlemi Şirketimiz adına gerçekleştirilmiştir. İşlemlerin detaylarına ilişkin bilgiler Ek'teki tabloda verilmektedir.

Saygılarımızla,

İŞ YATIRIM MENKUL DEĞERLER A.Ş.  
GENEL MÜDÜRLÜK

  
Ozan Altan  
Uzman

  
Mert Erdoğan  
Genel Müdür Yardımcısı

**ÖZEL DURUM AÇIKLAMA FORMU**

Ortaklığın Unvanı : İş Yatırım Menkul Değerler A.Ş.  
Adresi : İş Kuleleri, Kule 2 Kat 12, 4. Levent,  
İstanbul

Telefon : 0 212 350 20 00  
Faks : 0 212 350 20 01  
Tarih : 23.10.2008  
Konu : Sermaye Piyasası Kurulunun Seri: VIII,  
No:39 sayılı Tebliği uyarınca yapılan  
açıklamadır.

İlgi :

İstanbul Menkul Kıymetler Borsası Başkanlığına,


Açıklanacak Özel Durumlar:

22.10.2008 tarihinde kurucusu olduğumuz "İş Yatırım iBoxx Türkiye Gösterge Tahvil B Tipi Borsa Yatırım Fonu" katılma belgeleri ile ilgili olarak 10,40-10,50 YTL fiyat aralığından 2.200 adet alış ve 2.220 adet satış işlemi Şirketimiz adına gerçekleştirilmiştir.

Yukarıdaki açıklamalarımızın, Sermaye Piyasası Kurulu'nun Seri:VIII, No:39 sayılı Tebliğinde yer alan esaslara uygun olduğunu, bu konu/konularda tarafımıza ulaşan bilgileri tam olarak yansıttığını, bilgilerin defter, kayıt ve belgelerimize uygun olduğunu, konuyla ilgili bilgileri tam ve doğru olarak elde etmek için gerekli tüm çabaları gösterdiğimizi ve yapılan bu açıklamalardan sorumlu olduğumuzu beyan ederiz.

İş Yatırım Menkul Değerler A.Ş.  
Genel Müdürlük

  
Ozan Altan  
Uzman

  
Mert Erdoğan  
Genel Müdür Yardımcısı

EK

İşlem Tarihi	İşlemin	Niteliği	İşleme Konu	İşlem Fiyatı	İşlem Tutarı	İşlem Sonrası	İşlem Sonrası	Sahip
			Katılma			Olunan	Olunan	Katılma
	Alım	Satım	Belgelerinin	(YTL/Adet)	(YTL)	Belgelerinin	Sermayesi İçindeki Payı	Fon
			Nominal Tutarı (YTL)			Nominal Tutarı (YTL)	(%)	
22.10.2008	A		2.000	10,40	20.800,00	490.323	0,05	
22.10.2008	A		100	10,45	1.045,00	490.423	0,05	
22.10.2008	A		100	10,50	1.050,00	490.523	0,05	
22.10.2008		S	2.010	10,40	20.904,00	488.513	0,05	
22.10.2008		S	100	10,45	1.045,00	488.413	0,05	
22.10.2008		S	110	10,50	1.155,00	488.303	0,05	

## ÖZEL DURUM AÇIKLAMA FORMU

ORTAĞIN ADI : Pakize Oya NARİN  
ADRESİ : İnönü Cad. Devres Han No:50/4  
TELEFON VE FAX NO : Gümüşsuyu Beyoğlu/İstanbul  
TARİH : 0212 334 88 50 - 212 334 88 52  
KONU : 22.10.2008  
Sermaye Piyasası Kurulunun Seri:VIII,NO:39 sayılı  
tebliği uyarınca yapılan açıklamadır.

İstanbul Menkul Kıymetler Borsası Başkanlığı'na

Açıklanacak Özel Durum

Yönetim Kurulu Başkanı bulunduğum Martı Otel İşletmeleri Anonim Şirketi hisse senetleri ile ilgili olarak Ek/1 tablosunda görüldüğü gibi 22.10.2008 tarihinde (115.000.Lot) nominal değerli hisse alımı tarafımda gerçekleştirilmiştir.

İşlem sonucu bu şirketteki ortaklık payım % 13,14 olmuştur. Konuya ilişkin bilgiler ekte sunulmaktadır.

Yukarıdaki açıklamalarımın, Sermaye Piyasası Kurulunun Seri; VIII, No:39 sayılı Tebliğinde yer alan esaslara uygun olduğunu, bu konuda tarafıma ulaşan bilgileri tam olarak yansıttığını; bilgilerin defter, kayıt ve belgelere uygun olduğunu, konuyla ilgili bilgileri tam ve doğru olarak elde etmek için gerekli tüm çabaları gösterdiğimi ve yapılan bu açıklamalardan sorumlu olduğumu beyan ederim.

Saygılarımla

Pakize Oya NARİN  
Yönetim Kurulu Başkanı

**ÖZEL DURUM AÇIKLAMA FORMU**

Ortaklığın Unvanı : NET TURİZM TİCARET VE SANAYİ ANONİM ŞİRKETİ  
Adresi : Etiler Mah. Bade Sk. No:9  
Etiler-Beşiktaş, İstanbul  
Telefon ve Faks No : (0212) 358 04 44 (Pbx)  
(0212) 358 04 45 (Fax)  
Tarih : 23.10.2008  
Konu : Sermaye Piyasası Kurulunun VIII, No.39 sayılı Tebliği uyarınca yapılan açıklamadır.


**İSTANBUL MENKUL KIYMETLER  
BORSASI BAŞKANLIĞI'NA  
İSTANBUL**


**Açıklanacak özel Durum :**  
23.10.2008 tarihinde Net Holding A.Ş. hisse senetlerinden 5.000 lot tarafımızdan alınmıştır. Detaylı bilgi ilişikte sunulmaktadır.

Yukarıdaki açıklamalarımızın, Sermaye Piyasası Kurulunun Seri VIII, No.39 sayılı Tebliğinde yer alan esaslara uygun olduğunu, bu konuda/konularda tarafımıza ulaşan bilgileri tam olarak yansıttığını, bilgilerin defter, kayıt ve belgelerimize uygun olduğunu, konuyla ilgili bilgileri tam ve doğru olarak elde etmek için gerekli tüm çabaları gösterdiğimizi ve yapılan bu açıklamalardan sorumlu olduğumuzu beyan ederiz.

23.10.2008

NET TURİZM TİCARET VE SANAYİ  
ANONİM ŞİRKETİ

  
Cemal Cenap AYBAY  
Yönetim Kurulu Başkan Vekili

  
İsmail KIRTAY  
Yönetim Kurulu Üyesi



İstanbul Menkul Kıymetler  
Borsası Başkanlığı'na  
İstanbul

İstanbul, 23.10.2008  
No:0359/BÇ-bt

**PETKİM PETROKİMYA HOLDİNG A.Ş. HİSSE SENETLERİYLE İLGİLİ İŞLEMLERE İLİŞKİN BİLGİ:**

22.10.2008 tarihinde Petkim Petrokimya Holding A.Ş. Hisse Senetleriyle ilgili olarak 3.68 - 3.78.-YTL fiyat aralığından 28.764 adet alış işlemi Ortaklığımızca gerçekleşmiş, toplam hisse miktarımız 1.056.746 adet olup, 204.750.000.-YTL sermaye içindeki payımız % 0,52'dir.

İşlemlerin detaylarına ilişkin bilgiler aşağıdaki tabloda verilmektedir.

Saygılarımızla,

**SOCAR & TURCAS ENERJİ A.Ş.**

Cabbar Yılmaz  
Vekili

Saffet Batu Aksoy  
Yönetim Kurulu Üyesi

İşlem Tarihi	İşlemin Niteliği		İşleme Konu Hisse Senetlerinin Nominal Tutarı (YTL)	İşlem Fiyatı (YTL/Adet)	İşlem Tutarı (YTL)	İşlem Sonrası Sahip Olunan Hisse Senetlerinin Nominal Tutarı (YTL)	İşlem Sonrası Sahip Olunan Hisse Senetlerinin Şirket Sermayesi İçindeki Payı (%)
	Ahım	Setim					
22.10.2008	A		5.000	3,78	18.900	5.000	-
22.10.2008	A		10.000	3,76	37.600	10.000	-
22.10.2008	A		6.000	3,74	22.440	6.000	-
22.10.2008	A		2.583	3,7	9.557,1	2.583	-
22.10.2008	A		5.181	3,68	19.066,08	5.181	-
TOPLAM			28.764		107.563,18	28.764	





3191

IMKB Başkanlığı  
Kotasyon Müdürlüğü'ne,  
İstinye / İSTANBUL

AKYatırım  
www.akyatirim.com.tr

22/10/2008

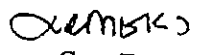
S&P /FCI TÜRKİYE A TİPİ BORSA YATIRIM FONU (SPTUR) İLE İLGİLİ İŞLEMLERE İLİŞKİN BİLGİ


22/10/2008 tarihinde S&P /FCI Türkiye A Tipi Akbank Borsa Yatırım Fonu (SPTUR) ile ilgili olarak 7.02 – 7.24 YTL fiyat aralığından 6513 adet ALIŞ işlemi ve 7.02 – 7.24 YTL fiyat aralığından 6514 adet SATIŞ işlemi Ak Yatırım Menkul Değerler A.Ş. tarafından gerçekleştirilmiştir. İşlemlerin detaylarına ilişkin bilgiler aşağıdaki tabloda verilmektedir.

İşlem Tarihi	İşlemin Niteliği	İşleme Konu Hisse Senedinin Nominal Tutarı	İşlem Fiyatı (YTL/Adet)	İşlem Tutarı YTL	İşlem Sonrası Sahip Olunan Hisse Senetlerinin Nominal Tutarı YTL	İşlem Sonrası Sahip Olunan Yatırım Fonlarının Toplam Fon Payları İçindeki Payı
22.10.2008	ALİŞ	500	7.02	3.510.00	64.992	21.66%
22.10.2008	ALİŞ	517	7.04	3.639.68	65.509	21.84%
22.10.2008	ALİŞ	2	7.06	14.12	65.511	21.84%
22.10.2008	ALİŞ	27	7.08	191.16	65.538	21.85%
22.10.2008	ALİŞ	2.520	7.10	17.892.00	68.058	22.69%
22.10.2008	ALİŞ	35	7.12	249.20	68.093	22.70%
22.10.2008	ALİŞ	90	7.14	642.60	68.183	22.73%
22.10.2008	ALİŞ	91	7.18	653.38	68.274	22.76%
22.10.2008	ALİŞ	1.825	7.20	13.140.00	70.099	23.37%
22.10.2008	ALİŞ	1	7.22	7.22	70.100	23.37%
22.10.2008	ALİŞ	905	7.24	6.552.20	71.005	23.67%
22.10.2008	SATIŞ	500	7.02	3.510.00	70.505	23.50%
22.10.2008	SATIŞ	517	7.04	3.639.68	69.988	23.33%
22.10.2008	SATIŞ	2	7.06	14.12	69.986	23.33%
22.10.2008	SATIŞ	27	7.08	191.16	69.959	23.32%
22.10.2008	SATIŞ	2.520	7.10	17.892.00	67.439	22.48%
22.10.2008	SATIŞ	35	7.12	249.20	67.404	22.47%
22.10.2008	SATIŞ	90	7.14	642.60	67.314	22.44%
22.10.2008	SATIŞ	91	7.18	653.38	67.223	22.41%
22.10.2008	SATIŞ	1.825	7.20	13.140.00	65.398	21.80%
22.10.2008	SATIŞ	2	7.22	14.44	65.396	21.80%
22.10.2008	SATIŞ	905	7.24	6.552.20	64.491	21.50%

Saygılarımızla,

AK YATIRIM  
MENKUL DEĞERLER A.Ş.

  
Cem Ekşit  
Gn. Md. Yrd.

  
Nilgün Çavuşoğlu  
Müdür





**Standard Ünlü**

A member of Standard Bank Group

Istanbul, 23. Ekim 2008

Ref: SUS-2008/ 1511

## ÖZEL DURUM AÇIKLAMA FORMU

Açıklamayı Yapan Ortaklığın Unvanı: STANDARD ÜNLÜ MENKUL DEĞERLER A.Ş.

Adres : Ahi Evran Cad. Polaris Plaza Kat:1 No:1 Maslak 34398 İstanbul  
Telefon No. : (212) 367 36 36  
Faks No. : (212) 346 10 40

Konu : Sermaye Piyasası Kurulu'nun Seri: VIII, No:39 sayılı Tebliği uyarınca, STANDARD ÜNLÜ MENKUL DEĞERLER A.Ş. aracılığı ile yapılan TAÇ YATIRIM ORTAKLIĞI A.Ş. hisse senedi alımına ilişkin açıklamadır.

### İstanbul Menkul Kıymetler Borsası Başkanlığı'na

23 EKİM 2008 Tarihinde 2.000 adet TAÇ YATIRIM ORTAKLIĞI A.Ş. (Şirket) hisse senedinin, STANDARD ÜNLÜ MENKUL DEĞERLER A.Ş. aracılığı ile YTL. 0,89 adet/ fiyat dan olmak üzere toplam YTL.1.780,00 karşılığında İstanbul Menkul Kıymetler Borsası'ndan 2. Seansta alış yapıldığını ve birlikte hareket eden STANDARD ÜNLÜ MENKUL DEĞERLER A.Ş., STANDARD ÜNLÜ MENKUL DEĞERLER A.Ş. hissedar ve yöneticileri ve diğer gerçek kişilerin elde bulundurdukları hisse senetlerinin Şirket sermayesine oranının % 12,901'ya ulaştığını beyan eder, alış işlemine ilişkin bilgi formlarını ekte takdim ederiz.

Yukarıdaki açıklamalarımızın, Kurul'un Seri: VIII, No:39 sayılı Tebliğinde yer alan esaslara uygun olduğunu, bu konuda/konularda tarafımıza ulaşan bilgileri tam olarak yansıttığını; bilgilerin defter, kayıt ve belgelerimize uygun olduğunu, konuyla ilgili bilgileri tam ve doğru olarak elde etmek için gerekli tüm çabaları gösterdiğimizi ve yapılan bu açıklamalardan sorumlu olduğumuzu beyan ederiz.

Saygılarımızla,

STANDARD ÜNLÜ MENKUL DEĞERLER A.Ş.



**Standard Ünlü**  
Menkul Değerler A.Ş.

Tuncay KULİ  
Direktör

Halit BAŞARAN  
Kıdemli Müdür

EK: 2 Adet Bilgi Formu

Standard Ünlü Menkul Değerler A.Ş.

Ahi Evran Cad. Polaris Plaza Kat:1 No:1 Maslak 34398 İstanbul  
Tel +90 (212) 367 3636 (Pbx) Fax +90 (212) 346 1040 www.standardunlu.com.tr


## ÖZEL DURUM AÇIKLAMA FORMU

Tarih 23 Ekim 2008

## TAT KONSERVE SANAYİİ A.Ş. HİSSE SENETLERİYLE İLGİLİ İŞLEMLERE İLİŞKİN BİLGİ

23.10.2008 tarihinde TAT Konserve Sanayii A.Ş. hisse senetleri ile ilgili olarak 1,0773 YTL fiyat aralığından 11.000 adet alış işlemi tarafınca gerçekleştirilmiştir. İşlemlerin detaylarına ilişkin bilgiler aşağıdaki tabloda verilmektedir.

Saygılarımla,

Güçlü TOKER  
Genel Müdür

İşlem Tarihi	İşlemin Niteliği		İşleme Konu Hisse Senetlerinin Nominal Tutarı (YTL)	İşlem Fiyatı (YTL/Adet)	İşlem Tutarı (YTL)	İşlem Sonrası Sahip Olunan Hisse Senetlerinin Şirket İçindeki Payı (%)
	Alım	Satım				
23.10.2008	11.000		11.000.-	1,0773	11.850,30	
TOPLAM	11.000		11.000.-		11.850,30	

**TİRE KUTSAN OLUKLU MUKAVVA KUTU VE KAĞIT SANAYİ A.Ş. HİSSE SENETLERİ İLE İLGİLİ İŞLEMLERE İLİŞKİN BİLGİ**

**INFORMATION ON TRANSACTIONS TİRE KUTSAN OLUKLU MUKAVVA KUTU VE KAĞIT SANAYİ A.Ş.'S SHARES**

Ortaklığımızca, 22 Ekim 2008 tarihinde, Tire Kutsan Oluklu Mukavva Kutu ve Kağıt Sanayi A.Ş. hisse senetleri ile ilgili olarak 9,1 YTL fiyatından toplam 1.050 adet alış işlemi gerçekleştirmiştir. İşlemin detaylarına ilişkin bilgiler aşağıdaki tabloda verilmektedir.

We purchased 1,050 shares of Tire Kutsan Oluklu Mukavva Kutu ve Kağıt Sanayi A.Ş. with the price range 9,1 TRY on October 22, 2008. The details of the transactions are given below.

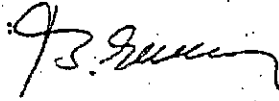
İşlem Tarihi Transaction Date	İşlemin Niteliği (Alım/Satım) Transaction Type (Purchase/Sale)	İşleme Konu Hisse Senetlerinin Nominal Tutarı (YTL) Nominal Value of the Shares subject to transaction (TRY)	İşlem Fiyatı (YTL/adet) Transaction Price (TRY/adet)	İşlem Tutarı (YTL) Total Transaction Price (TRY)	İşlem Sonrası Sahip Olunan Hisse Senetlerinin Nominal Tutarı (YTL) Nominal Value of Total Shares Owned After the Transaction (TRY)	İşlem Sonrası Sahip Olunan Hisse Senetlerinin Şirket Sermayesindeki Payı Percentage of the Shares Owned in the Capital of the Company After the Transaction
22/Ekim/2008 İşlem tarihi 24/Ekim/2008 Ödeme tarihi 22/October/2008 date of the Transaction 24/October/2008 settlement date	Yukarıda adı belirtilen şirketin 1.050 adet hissesinin alınması Purchase of 1,050 shares of the above mentioned company	1.050 YTL	9,1 YTL	9.596,47 YTL	8.568.740 YTL	24,27265 %

QVT Fund LP adına / On behalf of QVT Fund LP

Adı, Soyadı / Name, Surname : Burcu Eren

Unvanı / Title : Avukat / Attorney

İmza / Signature



Türkiye Şişe ve Cam Fabrikaları A.Ş.

DUZCAM GRUBU, AMBALAJ GRUBU, CAM EV EŞYASI GRUBU, KİMYASAL GRUBU



Tarih 22.10.2008

Referans 25/1189


**İstanbul Menkul Kıymetler  
Borsası Başkanlığı  
Reşitpaşa Mah. Tuncay Artun Cd.  
34467 Emirgan-İstanbul**


## TRAKYA CAM SANAYİ A.Ş. HİSSE SENETLERİYLE İLGİLİ İŞLEMLERE İLİŞKİN BİLGİ

22.10.2008 tarihinde Trakya Cam Sanayi A.Ş. hisse senetleri ile ilgili olarak 0,83 – 0,85 fiyat aralığından 116.014 adet alış işlemi ortaklığımızca gerçekleştirilmiştir.

İşlemlerin detaylarına ilişkin bilgiler aşağıdaki tabloda verilmektedir.

Saygılarımızla,

  
Mükremin Şimşek  
Merkez Muhasebe Müdürü

  
Neçat Koç  
Merkez Muhasebe Müdür Yardımcısı

İşlem Tarihi	İşlemin Niteliği		İşleme Konu Hisse Senetlerinin Nominal Tutarı (YTL)	İşlem Fiyatı (Ort. YTL/Adet)	İşlem Tutarı (YTL)	İşlem Sonrası Sahip Olunan Hisse Senetlerinin Nominal Tutarı (YTL)	İşlem Sonrası Sahip Olunan Hisse Senetlerinin Şirket Sermaye İçindeki Payı (%)
	Alım	Satım					
22.10.2008	X		116.014	0,833	96.591,62	357.200.929,88	66,6862

İş Kuleleri, Kule - 3  
34330 4. Levent - İstanbul  
Türkiye/Turkey

Tel : (0212) 350 50 50  
Fax : (0212) 350 40 40

Bir TÜRKİYE İŞ BANKASI Kuruluşudur.